

UNIVERSIDAD TECNOLÓGICA

EMILIANO ZAPATA DEL ESTADO DE MORELOS

UNIVERSIDAD TECNOLÓGICA EMILIANO ZAPATA DEL ESTADO DE MORELOS

ESTADOS FINANCIEROS

FEBRERO 2018



# Introducción

## Introducción

### **Introducción**

La Universidad Tecnológica Emiliano Zapata del Estado de Morelos fue creada mediante el Decreto 1175 publicado el 23 de agosto del año 2000, en el Periódico oficial “Tierra y Libertad” número 4071 y sus modificaciones de fecha 03 de marzo de 2004, Decreto 120, Periódico oficial “Tierra y Libertad” número 4315 y 10 de junio de 2009, Decreto 1425, Periódico oficial “Tierra y Libertad” número 4716; se crea como un Organismo Público Descentralizado con personalidad Jurídica y patrimonio propios, con domicilio en el Municipio de Emiliano Zapata, sectorizado inicialmente a la Secretaría de Bienestar Social del Estado de Morelos, hoy Secretaría de Educación, como dependencia coordinadora del sector. Además, forma parte del Sistema Nacional de Universidades Tecnológicas y Politécnicas.

La cual tiene por objeto lo siguiente:

1. Impartir educación tecnológica del nivel superior, además de ofrecer e impartir programas de continuidad de estudios para sus egresados, y para los de otras Instituciones de Educación Superior.
2. Realizar proyectos de desarrollo tecnológico.
3. Llevar a cabo programas de vinculación con los sectores público, privado y social, y.
4. Promover la cultura humanística y universal.

Los Estados Financieros del mes de febrero 2018 de la Universidad Tecnológica Emiliano Zapata del Estado de Morelos se integran de la siguiente forma:

**Información Contable**

- Estado de actividades
- Estado de situación financiera
- Estado de cambios en la situación financiera detallado
- Estado analítico del activo
- Informe analítico de la deuda pública y otros pasivos
- Informe analítico de obligaciones diferentes de financiamientos
- Estado de variación de la hacienda pública
- Estado de flujos de efectivo
- Notas a los estados financieros

**Información Presupuestaria**

- Balance presupuestario
- Estado analítico de ingresos detallado
- Estado analítico del ejercicio del presupuesto de egresos detallado:
  - Clasificación por objeto del gasto (capítulo y concepto)
  - Clasificación administrativa
  - Clasificación funcional (finalidad y función)
  - Clasificación de servicios personales por categoría
- Estado analítico del ejercicio del presupuesto de egresos
  - Clasificación económica (por tipo de gasto)

**Anexos**

- Balanza de comprobación



# Información Contable

UNIVERSIDAD TECNOLÓGICA EMILIANO ZAPATA DEL ESTADO DE MORELOS

ESTADOS FINANCIEROS  
FEBRERO 2018



Concepto	2018	2017	Concepto	2018	2017
<b>INGRESOS Y OTROS BENEFICIOS</b>			<b>GASTOS Y OTRAS PÉRDIDAS</b>		
<i>Ingresos de la Gestión</i>			<i>Gastos de Funcionamiento</i>	14,906,964	102,225,112
Impuestos	7,717,464	24,215,351	Servicios Personales	10,851,537	66,713,463
Cuotas y Aportaciones de Seguridad Social	-	-	Materiales y Suministros	742,071	5,031,988
Contribuciones de Mejoras	-	-	Servicios Generales	3,313,356	30,479,661
Derechos	-	-	<b>Transferencia, Asignaciones, Subsidios y Otras Ayudas</b>	1,000,757	6,334,893
Productos de Tipo Corriente	-	-	Transferencias Internas y Asignaciones al Sector Público	-	-
Aprovechamientos de Tipo Corriente	-	-	Transferencias al Resto del Sector Público	-	-
Ingresos por Venta de Bienes y Servicios	7,717,464	24,215,351	Subsidios y Subvenciones	-	-
Ingresos no Comprendidos en las Fracciones de la Ley de	-	-	Ayudas Sociales	-	-
Ingresos Causados en Ejercicios Fiscales Anteriores Pendientes	-	-	Pensiones y Jubilaciones	207,478	1,645,485
de Liquidación o Pago	-	-	Transf. a Fideicomisos, Mandatos y Contratos Análogos	793,279	4,689,408
			Transferencias a la Seguridad Social	-	-
			Donativos	-	-
			Transferencias al Exterior	-	-
<b>Participaciones, Aportaciones, Transferencias, Asignaciones, Subsidios y Otras Ayudas</b>	14,092,241	90,598,682	<b>Participaciones y Aportaciones</b>	-	-
Participaciones y Aportaciones	200,000	13,838,710	Participaciones	-	-
Transferencia, Asignaciones, Subsidios y Otras ayudas	13,892,241	76,759,972	Aportaciones	-	-
			Convenios	-	-
			<b>Intereses, Comisiones y Otros Gastos de la Deuda Púb.</b>	-	-
<b>Otros Ingresos y Beneficios</b>	10,708	266,638	Intereses de la Deuda Pública	-	-
Ingresos Financieros	10,708	33,415	Comisiones de la Deuda Pública	-	-
Incremento por Variación de Inventarios	-	-	Gastos de la Deuda Pública	-	-
Disminución del Exceso de Estimaciones por Pérdida o	-	-	Costo por Coberturas	-	-
Deterioro u Obsolescencia	-	-	Apoyos Financieros	-	-
Disminución del Exceso de Provisiones	-	233,223	<b>Otros Gastos y Pérdidas Extraordinarias</b>	1,737,897	22,398,168
Otros Ingresos y Beneficios Varios	-	-	Estimaciones, Depreciaciones, Deterioros, Obsolescencia y	-	-
			Amortizaciones	1,737,897	22,398,168
<b>Total de Ingresos y Otros Beneficios</b>	21,820,412	115,080,671	Provisiones	-	-
			Disminución de Inventarios	-	-
			Aumento por Insuficiencia de Estimaciones por Pérdida o	-	-
			Deterioro y Obsolescencia	-	-
			Aumento por Insuficiencia de Provisiones	-	-
			Otros Gastos	-	-
			<b>Inversión Pública</b>	-	-
			Inversión Pública no Capitalizable	-	-
			<b>Total de Gastos y Otras Pérdidas</b>	17,645,618	130,958,173
			<b>Resultados del Ejercicio (Ahorro/Desahorro)</b>	4,174,794	(15,877,502)

Bajo protesta de decir verdad declaramos que los Estados Financieros y sus Notas son razonablemente correctos y responsabilidad del emisor.

ELABORO

REVISO

C.P. MIRIAM FERREYRA VILLEGAS  
JEFA DEL DEPARTAMENTO DE CONTABILIDAD

C.P. DAVID ROMEL MORA CRUZ  
DIRECTOR DE ADMINISTRACIÓN Y FINANZAS

AUTORIZO

M.T.I. ALEJANDRO RAFAEL CABALLERO MORALES  
RECTOR

CONCEPTO	28 de febrero 2018	31 de diciembre 2017	CONCEPTO	28 de febrero 2018	31 de diciembre 2017
<b>ACTIVO</b>			<b>PASIVO</b>		
<b>Activo Circulante</b>			<b>Pasivo Circulante</b>		
Efectivo y Equivalentes			Cuentas por Pagar a Corto Plazo	12,251,404	17,248,885
Efectivo	26,784,192	25,758,074	Servicios Personales por Pagar a Corto Plazo	7,995,739	9,627,681
Bancos/Tesorería	489,446	4,353	Proveedores por Pagar a Corto Plazo	3,832,005	4,672,430
Bancos/Dependencias y Otros	26,294,746	25,753,721	Contratistas por Obras Públicas por Pagar a Corto Plazo	-	-
Inversiones Temporales (Hasta 3 meses)	-	-	Participaciones y Aportaciones por Pagar a Corto Plazo	22,030	-
Fondos con Afectación Específica	-	-	Transferencias Otorgadas por Pagar a Corto Plazo	-	-
Depósitos de Fondos de Terceros en Garantía y/o Admón.	-	-	Int., Comisiones y Otros Gastos de la Deuda Púb. por Pagar a Corto Plazo	-	-
Otros Efectivos y Equivalentes	-	-	Retenciones y Contribuciones por Pagar a Corto Plazo	401,630	2,926,711
Derechos a Recibir Efectivo o Equivalentes	8,026,049	8,438,256	Devoluciones de la Ley de Ingresos por Pagar a Corto Plazo	-	-
Inversiones Financieras de Corto Plazo	-	-	Otras Cuentas por Pagar a Corto Plazo	-	-
Cuentas por Cobrar a Corto Plazo	313,710	312,510	Documentos por Pagar a Corto Plazo	-	-
Deudores Diversos por Cobrar a Corto Plazo	7,700,014	8,103,789	Documentos Comerciales por Pagar a Corto Plazo	-	-
Ingresos por Recuperar a Corto Plazo	-	-	Documentos con Contratistas por Obras Púb. por Pagar a Corto Plazo	-	-
Deudores por Anticipos de la Tesorería a Corto Plazo	-	-	Otros Documentos por Pagar a Corto Plazo	-	-
Préstamos Otorgados a Corto Plazo	-	-	Porción a Corto Plazo de la Deuda Pública a Largo Plazo	-	-
Otros Derechos a Recibir Efectivo o Equiv. a Corto Plazo	12,325	21,957	Porción a Corto Plazo de la Deuda Pública Interna	-	-
Derechos a Recibir Bienes o Servicios	-	-	Porción a Corto Plazo de la Deuda Pública Externa	-	-
Ant. a Proveedores por Adq. de Bienes y Prest. de Serv. a Corto Plazo	-	-	Porción a Corto Plazo de la Deuda Pública Externa	-	-
Ant. a Proveedores por Adq. de Bienes Inm. y Muebles a Corto Plazo	-	-	Porción a Corto Plazo de Arrendamiento Financiero	-	-
Ant. a Proveedores por Adq. de Bienes Intangibles a Corto Plazo	-	-	Títulos y Valores a Corto Plazo	-	-
Anticipo a Contratistas por Obras Públicas a Corto Plazo	-	-	Títulos y Valores de la Deuda Pública Interna a Corto Plazo	-	-
Otros Derechos a Recibir Bienes o Servicios a Corto Plazo	-	-	Títulos y Valores de la Deuda Pública Externa a Corto Plazo	-	-
Inventarios	-	-	Pasivos Diferidos a Corto Plazo	-	-
Inventario de Mercancías para Venta	-	-	Ingresos Cobrados por Adelantado a Corto Plazo	-	-
Inventario de Mercancías Terminadas	-	-	Intereses Cobrados por Adelantado a Corto Plazo	-	-
Inventario de Mercancías en Proceso de Elaboración	-	-	Otros Pasivos Diferidos a Corto Plazo	-	-
Inventario de Materias Primas, Mat. y Suministros para Producción	-	-	Fondos y Bienes de Terceros en Garantía y/o Admón. a C. P.	336,964	-
Bienes en Tránsito	-	-	Fondos en Garantía a Corto Plazo	-	-
Almacenes	38,094	38,094	Fondos en Administración a Corto Plazo	-	-
Almacén de Materiales y Suministros de Consumo	38,094	38,094	Fondos Contingentes a Corto Plazo	-	-
Estimación por Pérdida o Deterioro de Activos Circulantes	-	-	Fondos de Fideicomisos, Mandatos y Contratos Análogos a Corto Plazo	-	-
Est. para Ctas. Incobrables por Derechos a Recibir Efectivo o Equiv.	-	-	Otros Fondos de Terceros en Garantía y/o Administración a Corto Plazo	-	-
Estimación por Deterioro de Inventarios	-	-	Valores y Bienes en Garantía a Corto Plazo	336,964	-
Otros Activos Circulantes	-	-	Provisiones a Corto Plazo	-	-
Valores en Garantía	-	-	Provisión para Demandas y Juicios a Corto Plazo	-	-
Bienes en Garantía (excluye depósitos de fondos)	-	-	Provisión para Contingencias a Corto Plazo	-	-
Bienes Deriv. de Embargos, Decom., Aseguramientos y Dación en Pago	-	-	Otras Provisiones a Corto Plazo	-	-
Adquisición con Fondos de Terceros	-	-	Otros Pasivos a Corto Plazo	-	-
			Ingresos por Clasificar	-	-
			Recaudación por Participar	-	-
			Otros Pasivos Circulantes	-	-
<b>Total de Activos Circulantes</b>	<b>34,848,336</b>	<b>34,234,425</b>	<b>Total de Pasivos Circulantes</b>	<b>12,588,368</b>	<b>17,248,885</b>

CONCEPTO	28 de febrero 2018	31 de diciembre 2017	CONCEPTO	28 de febrero 2018	31 de diciembre 2017
<b>Activo No Circulante</b>			<b>Pasivo No Circulante</b>		
Inversiones Financieras a Largo Plazo	-	-	Cuentas por Pagar a Largo Plazo	482,450	482,450
Derechos a Recibir Efectivo o Equivalentes a Largo Plazo	-	-	Documentos por Pagar a Largo Plazo	-	-
Bienes Inmuebles, Infraestructura y Const. en Proceso	159,766,957	159,766,957	Deuda Pública a Largo Plazo	-	-
Bienes Muebles	108,747,312	108,033,734	Pasivos Diferidos a Largo Plazo	-	-
Activos Intangibles	3,292,961	3,292,961	Fós. y Bienes de Terceros en Garantía y/o en Admón. a L.P.	-	-
Depreciación, Deterioro y Amortización Acumulada de Bienes	(135,128,419)	(133,390,522)	Provisiones a Largo Plazo	-	-
Activos Diferidos	-	-	<b>Total de Pasivos No Circulantes</b>	<b>482,450</b>	<b>482,450</b>
Estimación por Pérdida o Deterioro de Activos no Circulantes	-	-			
Otros Activos no Circulantes	-	-	<b>Total del Pasivo</b>	<b>13,070,818</b>	<b>17,731,335</b>
<b>Total de Activos No Circulantes</b>	<b>136,678,811</b>	<b>137,703,130</b>	<b>HACIENDA PÚBLICA / PATRIMONIO</b>		
<b>Total del Activo</b>	<b>171,527,147</b>	<b>171,937,555</b>	<b>Hacienda Pública / Patrimonio Contribuido</b>	<b>237,521,456</b>	<b>237,521,456</b>
			Aportaciones	236,596,319	236,596,319
			Actualización de la Hacienda Pública / Patrimonio	925,137	925,137
			<b>Hacienda Pública / Patrimonio Generado</b>	<b>(79,065,127)</b>	<b>(83,315,236)</b>
			Resultados del Ejercicio (Ahorro / Desahorro)	4,174,794	(15,877,502)
			Resultados de Ejercicios Anteriores	27,532,058	43,402,060
			Revalúos	-	-
			Reservas	-	-
			Rectificaciones de Resultados de Ejercicios Anteriores	(110,771,980)	(110,839,794)
			<b>Exceso o Insuficiencia en la Actualización de la Hacienda Pública / Patrimonio</b>	<b>-</b>	<b>-</b>
			Resultado por Posición Monetaria	-	-
			Resultado por Tenencia de Activos no Monetarios	-	-
			<b>Total Hacienda Pública / Patrimonio</b>	<b>158,456,329</b>	<b>154,206,220</b>
			<b>Total del Pasivo y Hacienda Pública / Patrimonio</b>	<b>171,527,147</b>	<b>171,937,555</b>

Bajo protesta de decir verdad declaramos que los Estados Financieros y sus Notas son razonablemente correctos y responsabilidad del emisor.

ELABORÓ  
  
C.P. MIRIAM FERREYRA VILLEGAS  
JEFA DEL DEPARTAMENTO DE CONTABILIDAD

REVISÓ  
  
C.P. DAVID ROMÁN MORA CRUZ  
DIRECTOR DE ADMINISTRACIÓN Y FINANZAS

AUTORIZÓ  
  
M.T.I. ALEJANDRO RAFAEL CABALLERO MORALES  
RECTOR



Concepto	Origen	Aplicación	Concepto	Origen	Aplicación
<b>ACTIVO</b>					
<b>Activo Circulante</b>			<b>PASIVO</b>		
Efectivo y Equivalentes	2,150,104	1,739,696	<b>Activo Circulante</b>	336,964	4,997,482
Derechos a Recibir Efectivo o Equivalentes	412,207	1,026,118	Cuentas por Pagar a Corto Plazo	336,964	4,997,482
Derechos a Recibir Bienes o Servicios	-	-	Documentos por Pagar a Corto Plazo	-	-
Inventarios	-	-	Porción a Corto Plazo de la Deuda Pública a Largo Plazo	-	-
Almacenes	-	-	Títulos y Valores a Corto Plazo	-	-
Estimación por Pérdida o Deterioro de Activos Circulantes	-	-	Pasivos Diferidos a Corto Plazo	-	-
Otros Activos Circulantes	-	-	Fdos. y Bienes de Terceros en Garantía y/o Admón. a C. P.	336,964	-
			Provisiones a Corto Plazo	-	-
<b>Activo No Circulante</b>	1,737,897	713,578	Otros Pasivos a Corto Plazo	-	-
Inversiones Financieras a Largo Plazo	-	-	<b>Pasivo No Circulante</b>	-	-
Derechos a Recibir Efectivo o Equivalentes a Largo Plazo	-	-	Cuentas por Pagar a Largo Plazo	-	-
Bienes Inmuebles, Infraestructura y Constr. en Proceso	-	-	Documentos por Pagar a Largo Plazo	-	-
Bienes Muebles	-	713,578	Deuda Pública a Largo Plazo	-	-
Activos Intangibles	-	-	Pasivos Diferidos a Largo Plazo	-	-
Depreciación, Deterioro y Amort. Acumulada de Bienes	1,737,897	-	Fdos. y Bienes de Terceros en Garantía y/o Admón. a L. P.	-	-
Activos Diferidos	-	-	Provisiones a Largo Plazo	-	-
Est. por Pérdida o Deterioro de Activos no Circulantes	-	-	<b>HACIENDA PÚBLICA / PATRIMONIO</b>	20,120,110	15,870,002
Otros Activos no Circulantes	-	-	<b>Hacienda Pública / Patrimonio Contribuido</b>	-	-
			Aportaciones	-	-
			Donaciones de Capital	-	-
			Actualización de la Hacienda Pública / Patrimonio	-	-
			<b>Hacienda Pública / Patrimonio Generado</b>	20,120,110	15,870,002
			Resultados del Ejercicio (Ahorro / Desahorro)	-	-
			Resultados de Ejercicios Anteriores	20,052,296	15,870,002
			Revalúos	-	-
			Reservas	-	-
			Rectificaciones de Resultados de Ejercicios Anteriores	67,815	-
			<b>Exceso o Insuficiencia en la Actualización de la Hacienda Pública / Patrimonio</b>	-	-
			Resultado por Posición Monetaria	-	-
			Resultado por Tenencia de Activos no Monetarios	-	-

Bajo protesta de decir verdad declaro que los Estados Financieros y sus Notas son razonablemente correctos y responsablemente del emisor.

ELABORÓ

REVISÓ

C.P. MIRIAM FERREYRA VILLEGAS  
JEFA DEL DEPARTAMENTO DE CONTABILIDAD

C.P. DAVID ROMEL MORA CRUZ  
DIRECTOR DE ADMINISTRACIÓN Y FINANZAS

AUTORIZÓ

M.T.I. ALEJANDRO RAFAEL CABALLERO MORALES  
RECTOR

Concepto	Saldo Inicial 1	Cargos del Periodo 2	Abonos del Periodo 3	Saldo Final 4 = (1 + 2 - 3)	Variación del Periodo (4 - 1)
<b>ACTIVO</b>	<b>171,937,555</b>	<b>55,022,413</b>	<b>55,432,822</b>	<b>171,527,147</b>	<b>(410,408)</b>
<b>Activo Circulante</b>	<b>34,234,425</b>	<b>54,308,835</b>	<b>53,694,924</b>	<b>34,848,336</b>	<b>613,911</b>
Efectivo y Equivalentes	25,758,074	42,517,449	41,491,331	26,784,192	1,026,118
Derechos a Recibir Efectivo o Equivalentes	8,438,256	11,791,297	12,203,504	8,026,049	(412,207)
Derechos a Recibir Bienes o Servicios	-	90	90	-	-
Inventarios	-	-	-	-	-
Almacenes	38,094	-	-	38,094	-
Estimación por Pérdida o Deterioro de Activos Circulantes	-	-	-	-	-
Otros Activos Circulantes	-	-	-	-	-
<b>Activo No Circulante</b>	<b>137,703,130</b>	<b>713,578</b>	<b>1,737,897</b>	<b>136,678,811</b>	<b>(1,024,319)</b>
Inversiones Financieras a Largo Plazo	-	-	-	-	-
Derechos a Recibir Efectivo o Equivalentes a Largo Plazo	-	-	-	-	-
Bienes Inmuebles, Infraestructura y Constr. en Proceso	159,766,957	-	-	159,766,957	-
Bienes Muebles	108,033,734	713,578	-	108,747,312	713,578
Activos Intangibles	3,292,961	-	-	3,292,961	-
Depreciación, Deterioro y Amort. Acumulada de Bienes	(133,390,522)	-	-	(135,128,419)	(1,737,897)
Est. por Pérdida o Deterioro de Activos no Circulantes	-	-	-	-	-
Otros Activos no Circulantes	-	-	-	-	-

Bajo protesta de decir verdad declaramos que los Estados Financieros y sus Notas son razonablemente correctos y responsabilidad del emisor.

ELABORÓ

C.P. MIRIAM FERREYRA VILLEGAS  
JEFA DEL DEPARTAMENTO DE CONTABILIDAD

REVISÓ

C.P. DAVID ROMEL MORA CRUZ  
DIRECTOR DE ADMINISTRACIÓN Y FINANZAS

AUTORIZÓ

M.T.I. ALEJANDRO RAFAEL CABALLERO MORALES  
RECTOR

Denominación de la Deuda Pública y Otros Pasivos	Saldo al 31 de Diciembre de 2017	Disposiciones del Periodo	Amortizaciones del Periodo	Revaluaciones, Reclasificaciones y Otros Ajustes	Saldo Final del Periodo	Pago de Intereses del Periodo	Pago de Comisiones y demás costos asociados durante el Periodo
<b>Deuda Pública</b>	-	-	-	-	-	-	-
<b>Corto Plazo</b>	-	-	-	-	-	-	-
Instituciones de Crédito	-	-	-	-	-	-	-
Títulos y Valores	-	-	-	-	-	-	-
Arrendamientos Financieros	-	-	-	-	-	-	-
<b>Largo Plazo</b>	-	-	-	-	-	-	-
Instituciones de Crédito	-	-	-	-	-	-	-
Títulos y Valores	-	-	-	-	-	-	-
Arrendamientos Financieros	-	-	-	-	-	-	-
<b>Otros Pasivos</b>	17,731,335	-	-	-	13,070,818	-	-
<b>Total de la Deuda Pública y Otros Pasivos</b>	17,731,335	-	-	-	13,070,818	-	-
<b>Deuda Contingente<sup>1</sup> (Informativo)</b>	-	-	-	-	-	-	-
Deuda Contingente 1	-	-	-	-	-	-	-
Deuda Contingente 2	-	-	-	-	-	-	-
Deuda Contingente xx	-	-	-	-	-	-	-
<b>Valor de Instrumentos Bono Cupón Cero<sup>2</sup></b>	-	-	-	-	-	-	-
Instrumento Bono Cupón Cero 1	-	-	-	-	-	-	-
Instrumento Bono Cupón Cero 2	-	-	-	-	-	-	-
Instrumento Bono Cupón Cero 3	-	-	-	-	-	-	-

1 Se refiere a cualquier Financiamiento sin fuente o garantía de pago definida, que sea asumida de manera solidaria o subsidiaria por las Entidades Federativas con sus Municipios, organismos descentralizados y empresas de participación estatal mayoritaria y fideicomisos, locales o municipales, y por los Municipios con sus respectivos organismos descentralizados y empresas de participación municipal mayoritaria.

2 Se refiere al valor del Bono Cupón Cero que respalda el pago de los créditos asociados al mismo (Activo).

Obligaciones a Corto Plazo	Monto Contratado	Plazo Pactado	Tasa de Interés	Comisiones y Costos Relacionados	Tasa Efectiva
<b>Obligaciones a Corto Plazo (Informativo)</b>					
Crédito 1	-	-	-	-	-
Crédito 2	-	-	-	-	-
Crédito xx	-	-	-	-	-

Bajo protesta de decir verdad declaramos que los Estados Financieros y sus Notas son razonablemente correctos y responsabilidad del emisor.

ELABORO  
 C.P. MIRIAM FERREYRA VILLEGAS  
 JEFA DEL DEPARTAMENTO DE CONTABILIDAD

REVISO  
 C.P. DAVID ROMEL MORA CRUZ  
 DIRECTOR DE ADMINISTRACIÓN Y FINANZAS

AUTORIZO  
 M.T.I. ALEJANDRO RAFAEL CABALLERO MORALES  
 RECTOR



Universidad Tecnológica Emiliano Zapata del Estado de Morelos  
 Informe Analítico de Obligaciones Diferentes de Financiamientos - LDF  
 Del 1 de enero al 28 de febrero de 2018  
 (PESOS)



Denominación de las Obligaciones Diferentes de Financiamiento	Fecha del Contrato	Fecha de inicio de operación del proyecto	Fecha de vencimiento	Monto de la inversión pactado	Plazo pactado	Monto promedio mensual del pago de la contraprestación	Monto promedio mensual del pago de la contraprestación correspondiente al pago de inversión	Monto pagado de la inversión al 28 de febrero de 2018	Monto pagado de la inversión actualizado al 28 de febrero de 2018	Saldo pendiente por pagar de la inversión al 28 de febrero de 2018
<b>Asociaciones Público Privadas</b>										
APP 1										
APP 2										
APP 3										
APP xx										
<b>Otros Instrumentos</b>										
Otro Instrumentos 1										
Otro Instrumentos 2										
Otro Instrumentos 3										
Otro Instrumentos xx										
<b>Total de Obligaciones Diferentes de Financiamiento</b>										

NO APLICA

Bajo protesta de decir verdad declaramos que los Estados Financieros y sus Notas son razonablemente correctos y responsabilidad del emisor.

ELABORÓ

C.P. MIRIAM FERREYRA VILLEGAS  
 JEFA DEL DEPARTAMENTO DE CONTABILIDAD

REVISÓ

C.P. DAVID ROMEL MORA CRUZ  
 DIRECTOR DE ADMINISTRACIÓN Y FINANZAS

AUTORIZÓ

M.T.I. ALEJANDRO RAFAEL CABALLERO MORALES  
 RECTOR



Universidad Tecnológica Emiliano Zapata del Estado de Morelos  
Estado de Variación en la Hacienda Pública  
Del 1 de enero al 28 de febrero de 2018  
(PESOS)



Concepto	Hacienda Pública/Patrimonio Contribuido	Hacienda Pública/Patrimonio Generado de Ejercicios Anteriores	Hacienda Pública/Patrimonio Generado del Ejercicio	Ajustes por Cambios de Valor	TOTAL
<b>Rectificaciones de Resultados de Ejercicios Anteriores</b>					
Patrimonio Neto Inicial Ajustado del Ejercicio		(110,839,794)	67,815		(110,771,980)
Aportaciones	237,521,456	-	-	-	237,521,456
Donaciones de Capital	236,596,319	-	-	-	236,596,319
Actualización de la Hacienda Pública / Patrimonio	925,137	-	-	-	925,137
<b>Variaciones de la Hacienda Pública / Patrimonio Neto del Ejercicio</b>					
Resultados del Ejercicio (Ahorro / Desahorro)	-	43,402,060	(15,877,502)	-	27,524,558
Resultados de Ejercicios Anteriores	-	-	(15,877,502)	-	(15,877,502)
Revalúos	-	43,402,060	-	-	43,402,060
Reservas	-	-	-	-	-
<b>Hacienda Pública / Patrimonio Neto Final del Ej. 2017</b>	<b>237,521,456</b>	<b>(67,437,734)</b>	<b>(15,877,502)</b>		<b>154,206,220</b>
<b>Cambios en la Hacienda Pública / Patrimonio Neto del Ejercicio</b>					
Aportaciones	-	-	-	-	-
Donaciones de Capital	-	-	-	-	-
Actualización de la Hacienda Pública / Patrimonio	-	-	-	-	-
<b>Variaciones de la Hacienda Pública / Patrimonio Neto del Ejercicio</b>					
Resultados del Ejercicio (Ahorro / Desahorro)	-	(15,870,002)	4,174,794	-	(11,695,208)
Resultados de Ejercicios Anteriores	-	-	4,174,794	-	4,174,794
Revalúos	-	(15,870,002)	-	-	(15,870,002)
Reservas	-	-	-	-	-
<b>Saldo Neto en la Hacienda Pública / Patrimonio 2018</b>	<b>237,521,456</b>	<b>(83,307,736)</b>	<b>4,242,608</b>		<b>158,456,329</b>

Bajo protesta de decir verdad declaramos que los Estados Financieros y sus Notas son razonablemente correctos y responsabilidad del emisor.

ELABORÓ

REVISÓ

AUTORIZÓ

C.P. MIRIAM FERREYRA VILLEGAS  
JEFA DEL DEPARTAMENTO DE CONTABILIDAD

C.P. DAVID ROMEL MORA CRUZ  
DIRECTOR DE ADMINISTRACION Y FINANZA

M.T.I. ALEJANDRO RAFAEL CABALLERO MORALES  
RECTOR

Concepto	2018	2017	Concepto	2018	2017
<b>Flujos de Efectivo de las Actividades de Gestión</b>			<b>Flujos de Efectivo de las Actividades de Inversión</b>		
<b>Origen</b>			<b>Origen</b>		
Impuestos	21,820,412	115,080,671	Bienes Inmuebles, Infraestructura y Construcciones en Proceso	24,728,261	257,727,923
Cuotas y Aportaciones de Seguridad Social	-	-	Bienes Muebles	-	1
Contribuciones de mejoras	-	-	Otros Orígenes de Inversión	24,728,261	257,727,923
Derechos	-	-	<b>Aplicación</b>		
Productos de Tipo Corriente	-	-	Bienes Inmuebles, Infraestructura y Construcciones en Proceso	27,876,937	239,676,006
Aprovechamientos de Tipo Corriente	-	-	Bienes Muebles	-	-
Ingresos por Venta de Bienes y Servicios	7,717,464	24,215,351	Otras Aplicaciones de Inversión	713,578	4,090,884
Ingresos no Comprendidos en las Fracciones de la Ley de Ingresos Causados en Ejercicios Fiscales Anteriores	-	-	Flujos Netos de Efectivo por Act. de Inversión	(3,148,676)	18,051,917
Pendientes de Liquidación o Pago	-	-	<b>Flujo de Efectivo de las Actividades de Financiamiento</b>		
Participaciones y Aportaciones	200,000	13,838,710	<b>Origen</b>		
Transf., Asignaciones y Subsidios y Otras Ayudas	13,892,241	76,759,972	Endeudamiento Neto	-	-
Otros Orígenes de Operación	10,708	266,638	Interno	-	-
<b>Aplicación</b>			Externo	-	-
Servicios Personales	17,645,618	130,958,173	Otros Orígenes de Financiamiento	-	-
Materiales y Suministros	10,851,537	66,713,463	<b>Aplicación</b>		
Servicios Generales	742,071	5,031,988	Servicios de la Deuda	-	-
Transf. Internas y Asignaciones al Sector Público	-	-	Interno	-	-
Transferencias al resto del Sector Público	-	-	Externo	-	-
Subsidios y Subvenciones	-	-	Otras Aplicaciones de Financiamiento	-	-
Ayudas Sociales	207,478	1,645,485	<b>Flujos netos de Efectivo por Act. de Financiamiento</b>		
Pensiones y Jubilaciones	793,279	4,689,408	<b>Incremento/Disminución Neta en el Efectivo y Equivalentes al Efectivo</b>	1,026,118	2,174,415
Transf. a Fideicomisos, Mandatos y Contratos Análogos	-	-	Efectivo y Equivalente al Efectivo al Inicio del Ejercicio	25,758,074	23,583,659
Transferencias a la Seguridad Social	-	-	<b>Efectivo y Equivalente al Efectivo al Final del Ejercicio</b>	26,784,192	25,758,074
Donativos	-	-			
Transferencias al Exterior	-	-			
Participaciones	-	-			
Aportaciones	-	-			
Convencios	-	-			
Otras Aplicaciones de Operación	1,737,897	22,398,168			
<b>Flujos Netos de Efectivo por Act. de Gestión</b>	<b>4,174,794</b>	<b>(15,877,502)</b>			

Bajo protesta de decir verdad declaramos que los Estados Financieros y sus Notas son razonablemente correctos y responsabilidad del emisor.

ELABORO

C.P. MIRIAM FERREYRA VILLEGAS  
JEFA DEL DEPARTAMENTO DE CONTABILIDAD

ELABORO

C.P. DAVID ROMEL MORA CRUZ  
DIRECTOR DE ADMINISTRACIÓN Y FINANZAS

AUTORIZO

M.T.I. ALEJANDRO RAFAEL CABALLERO MORALES  
RECTOR

**NOTAS A LOS ESTADOS FINANCIEROS**

**a) NOTAS DE DESGLOSE**

**I) NOTAS AL ESTADO DE SITUACIÓN FINANCIERA**

**Activo**

**1) NOTAS AL ESTADO DE SITUACIÓN FINANCIERA**  
**ACTIVO**

<b>EFFECTIVO Y EQUIVALENTES</b>	<b>26,784,192</b>
EFFECTIVO	489,446
BANCOS	26,294,746
SUBSIDIO FEDERAL	8,550,831
SUBSIDIO ESTATAL	736,849
INGRESOS PROPIOS	7,218,090
CONVENIOS MOVILIDAD	9,788,976
<b>CUENTAS POR COBRAR A CORTO PLAZO</b>	<b>313,710</b>
INGRESOS PROPIOS	67,710
DIVERSOS	67,710
CONVENIOS	246,000
S4AGROS S. DE R.L. M.I.	246,000

► Vencimiento a 90 días.

<b>DEUDORES DIVERSOS</b>	<b>7,700,014</b>
FEDERAL	13,147
SUBSIDIO ESTATAL	5,786,948
GOBIERNO DEL ESTADO	5,786,948
INGRESOS PROPIOS	587,830
GOBIERNO DEL ESTADO DE MORELOS	280,541
DIVERSOS	307,290
CONVENIOS	921,350
PFC 2016-2017	242,976
PFCE 2017	115,459
PADES	32,305

\*Se informa que el Gobierno del estado de Morelos adeuda la cantidad de \$562,628.70 por concepto de del Capítulo 4000 de 2017, \$1,896,279.56 de ampliación liquida correspondiente al ejercicio 2017 y \$2,057,840.00 por sustitución de la planta de tratamiento de aguas residuales, así como \$918,200.00 correspondientes al Capítulo 2000 y 3000 de Enero y Febrero 2018; además de \$352,000.00 del Capítulo 4000 del Mes de Febrero.

<b>CONTRIBUCIONES POR RECUPERAR A CORTO PLAZO</b>	<b>12,325</b>
SUBSIDIO AL EMPLEO	12,325

<b>ALMACÉN</b>	<b>38,094</b>
SUBSIDIO ESTATAL	18,402
INGRESOS PROPIOS	19,692

<b>BIENES INMUEBLES</b>	<b>159,766,957</b>
TERRENOS	56,739,624
EDIFICIOS	103,027,333



<b>BIENES MUEBLES</b>	<b>108,747,312</b>
MOBILIARIO	10,893,093
MUEBLES EXCEPTO DE OFICINA Y ESTANTERÍA	58,249
BIENES ARTÍSTICOS Y CULTURALES	41,540
BIENES INFORMÁTICOS	35,960,256
EQUIPO DE ADMINISTRACIÓN	3,436,952
EQUIPOS Y APARATOS AUDIOVISUALES	1,291,152
APARATOS DEPORTIVOS	6,397
CAMARAS FOTOGRAFICAS Y DE VIDEO	256,710
OTRO MOBILIARIO Y EQUIPO EDUCACIONAL Y R	24,709,588
EQUIPO MEDICO Y DE LABORATORIO	1,597,636
INSTRUMENTAL MEDICO Y DE LABORATORIO	331,407
VEHICULOS Y EQUIPOS TERRESTRES, DESTINAD	2,375,286
MAQUINARIA Y EQUIPO INDUSTRIAL	12,412,748
SISTEMAS AIRE ACONDICIONADO CALEFACCIÓN	26,448
EQUIPOS Y APARATOS DE COMUNICACIÓN Y TEL	2,553,300
MAQUINARIA Y EQ. ELECTRICO Y ELECTRÓNICO	5,809,954
HERRAMIENTAS Y MAQUINAS HERRAMIENTA	6,941,380
OTROS BIENES MUEBLES	45,215
<b>ACTIVOS INTANGIBLES</b>	<b>3,292,961</b>
SOFTWARE	3,292,961
<b>DEPRECIACIÓN, DETERIORO Y AMORTIZACIÓN</b>	<b>-135,128,419</b>
DEPRECIACIÓN ACUMULADA DE BIENES INMUEBLES	-37,618,373
DEPRECIACIÓN ACUMULADA DE BIENES MUEBLES	-94,249,346
AMORTIZACIÓN ACUMULADA DE ACTIVOS INTANGIBLES	-3,260,700

✓ PASIVO

<b>ACREEDORES DIVERSOS</b>	<b>6,025,867</b>
SUBSIDIO FEDERAL	1,035,480
SUBSIDIO ESTATAL	3,264,882
INGRESOS PROPIOS	65,533
CONVENIOS	1,631,740
FONACOT	11,399
PFCE 2016-2017	0
DIVERSOS	16,833

➤ Vencimiento a 90 días.

\*Se informa que la cantidad de Convenios está integrada por \$1,584,235.94 por las aportación de las Universidades Tecnológicas del programa de movilidad Mexprotec (México-Francia), y \$47,503.57. por acreedores diversos.

<b>AGUINALDOS POR PAGAR</b>	<b>1,969,872</b>
SUBSIDIO ESTATAL	5,784
EJERCICIO 2016	37,320
EJERCICIO 2018	1,926,768

<b>PROVEEDORES POR PAGAR A CORTO PLAZO</b>	<b>3,832,005</b>
SUBSIDIO FEDERAL	154,335
SUBSIDIO ESTATAL	875,396
INGRESOS PROPIOS	2,765,074
CONVENIOS	37,200

➤ Vencimiento a 90 días.

<b>PROVEEDORES POR PAGAR A LARGO PLAZO</b>	<b>482,450</b>
INGRESOS PROPIOS	8,700

CONVENIOS	473,750
<b>APORTACIONES POR PAGAR</b>	<b>22,030</b>
SUBSIDIO FEDERAL	-31,262
SUBSIDIO ESTATAL	53,292
<b>IMPUESTOS POR PAGAR</b>	<b>401,630</b>
SUBSIDIO FEDERAL	207,791
SUBSIDIO ESTATAL	209,259
INGRESOS PROPIOS	-7,886
CONVENIOS	-7,535
<b>VALORES EN GARANTÍA</b>	<b>336,964</b>
ESTATAL	336,964

II) NOTAS AL ESTADO DE ACTIVIDADES  
 Ingresos de Gestión

INGRESOS PROPIOS	7,717,464
FICHA	1,576,800
INSCRIPCION TSU	9,550
INSCRIPCION INGENIERIA	256,400
REINSCRIPCION TSU	2,613,750
REINSCRIPCION INGENIERIA	2,021,170
EXAMEN EXTRAORDINARIO	1,500
CERTIFICADO DE ESTUDIOS	1,450
BOLETA	80
CONSTANCIA DE ESTUDIOS	20,150
HISTORIAL ACADEMICO	2,405
COTEJO Y ENTREGA DE DOCUMENTOS OFICIALES	9,425
REPOSICION DE CREDENCIAL	8,360
ADEUDO DE BIBLIOTECA	1,470
VISITAS DE ESTUDIOS	162,561
TRAMITE DE TITULACION	304,100
APORTACION DE LIBRO TSU	39,300
APORTACION DE LIBRO INGENIERIA	2,800
COMPRA DE HERRAMIENTA DE TALLER	7,000
SERVICIOS DE CAPACITACION	538,150
OTROS INGRESOS	41,101
ANUALIDAD CISCO	12,931
INCUBADORA	30,250
TOMA DE MATERIAS POR ASESORÍA	17,400
NATACIÓN	30,980
APORTACIÓN	546
APOYO P/REALIZAR ACTIVIDADES SUSTANTIVAS	7,745

SERVICIO DE SPA	90
<b>CONVENIOS</b>	<b>200,000</b>
INCUBADORA DE EMPRESAS UTEZ	200,000
<b>SUBSIDIOS Y SUBVENCIONES</b>	<b>13,892,241</b>
SUBSIDIOS FEDERAL	7,124,408
SUBSIDIOS ESTATAL	6,767,833
<b>INGRESOS FINANCIEROS</b>	<b>10,708</b>
FEDERAL	3
INGRESOS PROPIOS	58
CONVENIOS	10,647

## Gastos y Otras Pérdidas:

<b>GASTOS DE FUNCIONAMIENTO</b>	<b>14,906,964</b>
<b>SERVICIOS PERSONALES</b>	<b>10,851,537</b>
REMUNERACIONES AL PERSONAL DE CARÁCTER PERMANENTE	7,010,500
REMUNERACIONES ADICIONALES Y ESPECIALES	2,170,460
SEGURIDAD SOCIAL	1,237,876
OTRAS PRESTACIONES SOCIALES Y ECONÓMICAS	432,701
<b>MATERIALES Y SUMINISTROS</b>	<b>742,071</b>
MATERIALES DE ADMINISTRACIÓN	97,704
ALIMENTOS Y UTENSILIOS	201,580
MATERIALES Y ARTÍCULOS DE CONSTRUCCIÓN Y REPARACIÓN	19,218
PRODUCTOS QUÍMICOS, FARMACÉUTICOS Y DE LABORATORIO	23,592
COMBUSTIBLES, LUBRICANTES Y ADITIVOS	10,765
VESTUARIO, BLANCOS, PRENDAS DE PROTECCIÓN	50,580

<b>GASTOS DE FUNCIONAMIENTO</b>	<b>14,906,964</b>
HERRAMIENTAS, REFACCIONES Y ACCESORIOS MENORES	338,633
<b>SERVICIOS GENERALES</b>	<b>3,313,356</b>
SERVICIOS BÁSICOS	462,261
SERVICIOS DE ARRENDAMIENTO	27,448
SERVICIOS PROFESIONALES, CIENTÍFICOS	1,105,383
SERVICIOS FINANCIEROS, BANCARIOS Y COMERCIALES	6,133
SERVICIOS DE INSTALACIÓN, REPARACIÓN, MANTENIMIENTO	489,092
SERVICIOS DE COMUNICACIÓN SOCIAL Y PUBLICIDAD	1,437
SERVICIOS DE TRASLADO Y VIÁTICOS	499,518
SERVICIOS OFICIALES	57,770
OTROS SERVICIOS GENERALES	664,315
<b>TRANSFERENCIAS, ASIGNACIONES Y SUBSIDIOS</b>	<b>1,000,757</b>
<b>AYUDAS SOCIALES</b>	<b>207,478</b>
BECAS	207,478
<b>PENSIONES Y JUBILACIONES</b>	<b>793,279</b>
PENSIONES	793,279
<b>OTROS GASTOS Y PERDIDAS EXTRAORDINARIAS</b>	<b>1,737,897</b>
ESTIMACIONES, DEPRECIACIONES, DETERIOROS	1,737,897

III) NOTAS AL ESTADO DE VARIACIÓN EN LA HACIENDA PÚBLICA

<b>HACIENDA PÚBLICA/ PATRIMONIO</b>	<b>154,281,535</b>
PATRIMONIO CONTRIBUIDO	237,521,456
PATRIMONIO GENERADO	-83,239,921

## IV) NOTAS AL ESTADO DE FLUJOS DE EFECTIVO

## Efectivo y equivalentes

FEBRERO 2018		2018	2017
Efectivo en Bancos - Tesorería		26,294,746	25,753,721
Efectivo en Bancos- Dependencias		0	0
Inversiones temporales (hasta 3 meses)		0	0
Fondos con afectación específica		0	0
Depósitos de fondos de terceros y otros		0	0
<b>Total de Efectivo y Equivalentes</b>		<b>26,294,746</b>	<b>25,753,721</b>

## RELACIÓN DE BIENES MUEBLES Y ACTIVOS INTANGIBLES ADQUIRIDOS EN EL EJERCICIO 2018

PARTIDA	CONCEPTO	INGRESOS PROPIOS	PRODEP	PFCE-2016-2017	PFCE 2017	CONVENIOS
1101	Mobiliario		2,999.76			
1201	Muebles, excepto de oficina y estantería	16,675.00				
1501	Bienes informáticos		225,607.24			
1901	Equipo de administración	40,859.26		33,102.34	7,500.00	
2101	Equipos y aparatos audiovisuales		7,811.44			
2901	Otro mobiliario y equipo educacional y recreativo	283,040.00		31,869.75		12,499.00
TOTAL		340,574.26	236,418.44	64,972.09	7,500.00	12,499.00

- En el mes de Enero se realiza una reclasificación de un Amperímetro adquirido en Diciembre de 2017 por una cantidad de \$5,104.00.
- En el mes de Febrero se realiza una reclasificación de Equipo Educación y Recreativo adquirido con el recurso del Programa de Apoyo al Desarrollo de la Educación Superior 2017, los cuales fueron considerados como gasto en el ejercicio 2017, por las cantidad de \$46,510.20.

Conciliación de los Flujos de Efectivo Netos de las Actividades de Operación y la cuenta de Ahorro/Desahorro antes de Rubros Extraordinarios.

Febrero	2018	2017
<b>Ahorro/Desahorro antes de rubros Extraordinarios</b>	0	0
<i>Movimientos de partidas (o rubros) que no afectan al efectivo.</i>	0	0
Depreciación	0	0
Amortización	0	0
Incrementos en las provisiones	0	0
Incremento en inversiones producido por revaluación	0	0
Ganancia/pérdida en venta de propiedad, planta y equipo	0	0
Incremento en cuentas por cobrar	0	0
Partidas extraordinarias	0	0

**V) CONCILIACIÓN ENTRE LOS INGRESOS PRESUPUESTARIOS Y CONTABLES, ASÍ COMO ENTRE LOS EGRESOS PRESUPUESTARIOS Y LOS GASTOS CONTABLES**

Universidad Tecnológica Emiliano Zapata del Estado de Morelos Conciliación entre los Ingresos Presupuestarios y Contables Correspondiente del 01 al 28 de Febrero de 2018 (Cifras en pesos)		21,820,705
<b>1. Ingresos Presupuestarios</b>		
<b>2. Más ingresos contables no presupuestarios</b>		10,708
Incremento por variación de inventarios		
Disminución del exceso de estimaciones por pérdida o deterioro u obsolescencia		
Disminución del exceso de provisiones		
Otros ingresos y beneficios varios		
Otros ingresos contables no presupuestarios	10,708	
<b>3. Menos ingresos presupuestarios no contables</b>		
Productos de capital		
Aprovechamientos capital		
Ingresos derivados de financiamientos		
Otros Ingresos presupuestarios no contables		
<b>4. Ingreso Contables (4 = 1 + 2 - 3)</b>		21,820,412

Conciliación entre los Egresos Presupuestarios y los Gastos Contables Correspondiente del 01 al 28 de Febrero de 2018 (Cifras en pesos)		15,349,443
<b>1. Total de egresos (presupuestarios)</b>		344,324
<b>2. Menos egresos presupuestarios no contables</b>		61,284
Mobiliario y equipo de administración		283,040
Mobiliario y equipo educacional y recreativo		
Equipo e instrumental médico y de laboratorio		
Vehículos y equipo de transporte		
Equipo de defensa y seguridad		
Maquinaria, otros equipos y herramientas		
Activos biológicos		
Bienes inmuebles		
Activos intangibles		
obra pública en bienes propios		
Acciones y participaciones de capital		
Compra de títulos y valores		
Inversiones en fideicomisos, mandatos y otros análogos		
Provisiones para contingencias y otras erogaciones especiales		
Amortización de la deuda pública (ADEPAS)		
Otros Egresos Presupuestarios No Contables		
<b>3. Más gasto Contables No Presupuestales</b>		2,641,500
Estimaciones, depreciaciones, deterioros, provisiones		
Provisiones		
Disminución de inventarios		
Aumento por insuficiencia de estimaciones por pérdida o deterioro u obsolescencia		
Aumento por insuficiencia de provisiones		
Otros Gastos		
Otros Gastos Contables No Presupuestales		2,641,500
<b>4. Total de Gasto Contable (4 = 1 - 2 + 3)</b>		17,645,818



**c) NOTAS DE GESTIÓN ADMINISTRATIVA**

**I.- ANTECEDENTES:** Mediante el Decreto 1175 publicado el 23 de agosto del año 2000, en el Periódico oficial "Tierra y Libertad" número 4071 y sus modificaciones de fecha 03 de marzo de 2004, Decreto 120, Periódico oficial "Tierra y Libertad" número 4315 y 10 de junio de 2009, Decreto 1425, Periódico oficial "Tierra y Libertad" número 4716; se crea la Universidad Tecnológica "Emiliano Zapata" del Estado de Morelos, como un Organismo Público Descentralizado con personalidad Jurídica y patrimonio propios, con domicilio en el Municipio de Emiliano Zapata, sectorizado inicialmente a la Secretaría de Bienestar Social del Estado de Morelos, hoy Secretaría de Educación, como dependencia coordinadora del sector. Además, forma parte del Sistema Nacional de Universidades Tecnológicas y Politécnicas.

**II.- OBJETO:** La universidad Tecnológica Emiliano Zapata del Estado de Morelos, tendrá por objeto lo siguiente:

1. Impartir educación tecnológica del nivel superior, para formar técnicos superiores universitarios que hayan egresado del bachillerato aptos para la aplicación y generación de conocimientos y la solución creativa de los problemas, con un sentido de innovación al incorporar los avances científicos y tecnológicos de acuerdo con los requerimientos de desarrollo económico y social de la región, el Estado y el País.

Ofrecer e impartir programas de continuidad de estudios para sus egresados, y para los de otras Instituciones de Educación Superior, que impartan el mismo tipo educativo, que permitan a los estudiantes alcanzar el nivel académico de licenciatura, conforme a las disposiciones aplicables, considerando para tal efecto los planes y programas de estudio, carreras, y modalidades educativas que apruebe la Secretaría de Educación pública a través de la Subsecretaría de Educación Superior de la Coordinación General de Universidades Tecnológicas, los cuales deberán garantizar una formación profesional y una cultura científica y tecnológica.

2. Realizar proyectos de desarrollo tecnológico que permitan el avance del conocimiento, que fortalezcan la enseñanza tecnológica y el mejor aprovechamiento social de los recursos naturales y materiales que contribuyan a elevar la calidad de vida de la sociedad.

3. Llevar a cabo programas de vinculación con los sectores público, privado y social que contribuyan a consolidar el desarrollo tecnológico y social de la comunidad y,

4. Promover la cultura humanística y universal.

**III. ACTIVIDAD PRINCIPAL:** Para el cumplimiento de su objeto la Universidad tendrá las siguientes atribuciones:

- I. Adoptar la organización administrativa y académica que corresponda al modelo educativo de la Universidad de acuerdo con los lineamientos generales previstos en la ley aplicable;
- II. Regular el desarrollo de sus funciones sustantivas y de apoyo, así como la estructura y atribuciones de sus órganos;
- III. Plantar y programar la enseñanza e incorporar en sus planes y programas de estudios los temas particulares o regionales;
- IV. Determinar sus programas de desarrollo y vinculación;
- V. Establecer procedimientos de acreditación y certificación de estudios;
- VI. Expedir certificados de estudios y títulos;
- VII. Revalidar y establecer equivalencias de los estudios realizados en otras instituciones educativas nacionales y extranjeras;
- VIII. Regular los procedimientos de selección e ingresos de los alumnos y establecer las normas para su permanencia en la Universidad;
- IX. Establecer los procedimientos de ingreso, permanencia y promoción de su personal académico;
- X. Aplicar programas de superación académica y actualización, dirigido tanto a los miembros de la comunidad universitaria como a la población en general.
- XI. Impulsar estrategias de concertación con los sectores público, social y privado para fortalecer las actividades productivas;
- XII. Celebrar convenios de colaboración con instituciones y organismo nacionales, extranjeros y multinacionales para el desarrollo y fortalecimiento de su objeto;
- XIII. Organizar actividades que permitan a la comunidad el acceso a la cultura;
- XIV. Administrar su patrimonio conforme a lo establecido en este Decreto, expidiendo las disposiciones internas que lo regulen y;
- XV. Expedir las disposiciones necesarias con el fin de hacer efectivas las atribuciones que se le confieren, para el cumplimiento de su objeto.

**IV. EJERCICIO FISCAL Y CONSIDERACIONES:** La presentación de los Estados Financieros corresponde a un ejercicio fiscal 2018, por el periodo comprendido del 01 de Enero al 28 de Febrero de 2018.  
Por ser una Persona Moral con fines no lucrativos, esta obligada a retener las siguientes contribuciones:

1. El Impuesto Sobre la Renta (ISR) conforme a lo estipulado en el Título III de la Ley de dicho impuesto.
2. Las cuotas obrero-patronal de acuerdo a lo establecido en la Ley de Instituto Mexicano del Seguro Social (IMSS).

3. El impuesto sobre erogaciones por remuneraciones al trabajo personal, como lo indica la Ley General de Hacienda del Estado de Morelos, en su capítulo séptimo BIS.

**V. RÉGIMEN JURÍDICO:** La Institución Educativa se rige principalmente por las siguientes Leyes y Decretos:

- Decreto 1175 que crea la Universidad Tecnológica “Emiliano Zapata” del Estado de Morelos.
- Ley Orgánica de la Administración Pública del Estado de Morelos.
- Ley General de Contabilidad Gubernamental.

**VI. ESTRUCTURA ORGANIZACIONAL BÁSICA:** De acuerdo al artículo 7 del decreto de creación de la Universidad Tecnológica Emiliano Zapata del Estado de Morelos, son los siguientes:

- I. Un Rector;
- II. Órganos auxiliares del rector;
- III. Secretarios;
- IV. Directores de área;
- V. Directores de carrera;
- VI. Subdirectores;
- VII. Órganos Colegiados y,
- VIII. Un patronato.

Así mismo, el Rector tendrá las siguientes facultades y obligaciones:

1. Dirigir administrar y coordinar el desarrollo de las actividades técnicas y administrativas de la Universidad y dictar los acuerdos y disposiciones tendientes a dicho fin;
2. Será el representante legal de la Universidad, con facultades generales para pleitos y cobranzas, actos de administración y para suscribir títulos de crédito, con todas las facultades generales y aún las especiales que conforme a la Ley, requieran cláusula especial, sin limitación alguna;
3. Dirigir técnica y administrativamente a la Universidad;
4. Conducir el funcionamiento de la Universidad vigilando el cumplimiento de los planes y programas de trabajo;
5. Vigilar el cumplimiento de las disposiciones y acuerdos que normen la estructura y funcionamiento de la Universidad;
6. Elaborar los programas institucionales de corto, mediano y largo plazo y los correspondientes presupuestos de la Universidad, para presentarlos a la aprobación del Consejo Directivo;
7. Propone al Consejo Directivo la creación de planteles análogos, conforme a la normatividad interior, políticas, lineamientos y criterios generales del Sistema Nacional de Universidades Tecnológicas y acorde con las necesidades de la región o del Estado;

8. Informar al Patronato y a las principales fuentes de financiamiento de la Universidad sobre el destino dado a los recursos financieros;
9. Rendir al Consejo Directivo un informe anual por escrito, de las actividades realizadas por la Universidad en el ejercicio anterior, acompañado de un balance general contable y los demás datos financieros que sean necesarios;
10. Proponer la designación de los servidores públicos de las áreas académicas y administrativas de la Universidad, cambios, licencias, así como sueldos y demás prestaciones, de conformidad a las disposiciones aplicables;
11. Concurrir a las sesiones del Consejo Directivo, con voz pero sin voto;
12. Cumplir y hacer cumplir las disposiciones generales y acuerdos de este órgano;
13. Proporcionar al órgano de control, las facilidades y el apoyo técnico y administrativo que requiera para su eficiente funcionamiento;
14. Celebrar convenios de coordinación y colaboración con diversos sectores, en materias relativas al funcionamiento, operación y desarrollo;
15. Expedir los manuales administrativos que hayan sido aprobados por el Consejo Directivo, y
16. Las demás que le confieren este ordenamiento, las normas y disposiciones Reglamentarias de la Universidad, las disposiciones legales aplicables y el Consejo Directivo.

**VII. BASES DE PREPARACIÓN DE LOS ESTADOS FINANCIEROS:** Son preparados sobre la base de valor histórico original, de conformidad con las Normas de Información Financiera, Ley General de Contabilidad Gubernamental, de la Ley de Presupuesto, Contabilidad y Gastos Público y demás normatividad Gubernamental aplicable.


**VIII. CARACTERÍSTICAS DEL SISTEMA DE CONTABILIDAD GUBERNAMENTAL:** El registro de operaciones contables se realizó a través del Sistema de Contabilidad Integral (COI), el cual está diseñado para operar de tal manera que facilita la fiscalización de activos, pasivos, ingresos, egresos y avances de ejecución de los programas, permitiendo medir la eficiencia del gasto público.

**IX. POLÍTICAS DE CONTABILIDAD SIGNIFICATIVAS:**

- ✓ El patrimonio de la Universidad se constituirá por:
  - a) Todos los bienes muebles e inmuebles que se le afecten, transfieran o adquieran;
  - b) Los recursos que se le asignen;
  - c) Los ingresos propios que genere;
  - d) Las aportaciones, legados y donaciones que a su favor se realicen;
  - e) Los subsidios que le otorgue el Gobierno del Estado y los Municipios; y

- f) Los demás ingresos, derechos y bienes que adquiera por cualquier título legal.

El gasto de la Universidad tanto de servicios personales, como de operación conservación y mantenimiento, se financiará con los recursos que aporte el Gobierno Federal conforme al convenio suscrito, así como los que, de acuerdo con sus compromisos adquiridos le aporte el Gobierno Estatal.


ELABORÓ  


C.P. MIRIAM FÉRREYRA VILLEGAS  
JEFA DEL DEPARTAMENTO DE CONTABILIDAD

REVISÓ  


C.P. DAVID ROMEL MORA CRUZ  
DIRECTOR DE ADMINISTRACIÓN Y FINANZAS

AUTORIZÓ



M.T.I. ALEJANDRO RAFAEL CABALLERO MORALES  
RECTOR



# Información Presupuestaria

Concepto	Estimado / Aprobado	Devengado	Recaudado / Pagado
<b>A. Ingresos Totales (A = A1 + A2 + A3)</b>			
A1. Ingresos de Libre Disposición	107,822,120	20,679,661	20,350,213
A2. Transferencias Federales Etiquetadas	22,535,000	6,587,420	7,728,172
A3. Financiamiento Neto	85,287,120	14,092,241	12,622,041
	-	-	-
<b>B. Egresos Presupuestarios (B = B1 + B2)</b>	119,817,213	16,569,685	14,642,917
B1. Gasto No Etiquetado (sin incluir Amortización de la Deuda Pública)	22,537,328	2,620,977	2,620,977
B2. Gasto Etiquetado (sin incluir Amortización de la Deuda Pública)	97,279,885	13,948,708	12,021,940
<b>C. Remanentes del Ejercicio Anterior (C = C1 + C2)</b>			
C1. Remanentes de Ingresos de Libre Disposición aplicados en el periodo	-	-	-
C2. Remanentes de Transferencias Federales Etiquetadas aplicados en el periodo	-	-	-
<b>I. Balance Presupuestario (I = A - B + C)</b>	(11,995,093)	4,109,976	5,707,296
<b>II. Balance Presupuestario sin Financiamiento Neto (II = I - A3)</b>	(11,995,093)	4,109,976	5,707,296
<b>III. Balance Presupuestario sin Financiamiento Neto y sin Remanentes del Ejercicio Anterior (III = II - C)</b>	(11,995,093)	4,109,976	5,707,296

Concepto	Aprobado	Devengado	Pagado
<b>E. Intereses, Comisiones y Gastos de la Deuda (E = E1 + E2)</b>			
E1. Intereses, Comisiones y Gastos de la Deuda con Gasto No Etiquetado	-	-	-
E2. Intereses, Comisiones y Gastos de la Deuda con Gasto Etiquetado	-	-	-
<b>IV. Balance Primario (IV = III + E)</b>	(11,995,093)	4,109,976	5,707,296

Concepto	Estimado / Aprobado	Devengado	Recaudado / Pagado
<b>F. Financiamiento (F = F1 + F2)</b>			
F1. Financiamiento con Fuente de Pago de Ingresos de Libre Disposición	-	-	-
F2. Financiamiento con Fuente de Pago de Transferencias Federales Etiquetadas	-	-	-
<b>G. Amortización de la Deuda (G = G1 + G2)</b>			
G1. Amortización de la Deuda Pública con Gasto No Etiquetado	-	-	-
G2. Amortización de la Deuda Pública con Gasto Etiquetado	-	-	-
<b>A3. Financiamiento Neto (A3 = F - G)</b>	-	-	-

Concepto	Estimado / Aprobado	Devengado	Recaudado / Pagado
<b>A1. Ingresos de Libre Disposición</b>	22,535,000	6,587,420	7,728,172
<b>A3.1 Financiamiento Neto con Fuente de Pago de Ingresos de Libre Disposición (A3.1 = F1 - G1)</b>	-	-	-
F1. Financiamiento con Fuente de Pago de Ingresos de Libre Disposición	-	-	-
G1. Amortización de la Deuda Pública con Gasto No Etiquetado	-	-	-
<b>B1. Gasto No Etiquetado (sin incluir Amortización de la Deuda Pública)</b>	22,537,328	2,620,977	2,620,977
<b>C1. Remanentes de Ingresos de Libre Disposición aplicados en el periodo</b>	-	-	-
<b>V. Balance Presupuestario de Recursos Disponibles (V = A1 + A3.1 - B1 + C1)</b>	(2,328)	3,966,443	5,107,195
<b>VI. Balance Presupuestario de Recursos Disponibles sin Financiamiento Neto (VI = V - A3.1)</b>	(2,328)	3,966,443	5,107,195

Concepto	Estimado / Aprobado	Devengado	Recaudado / Pagado
<b>A2. Transferencias Federales Etiquetadas</b>	85,287,120	14,092,241	12,622,041
<b>A3.2 Financiamiento Neto con Fuente de Pago de Transferencias Federales Etiquetadas (A3.2 = F2 - G2)</b>	-	-	-
F2. Financiamiento con Fuente de Pago de Transferencias Federales Etiquetadas	-	-	-
G2. Amortización de la Deuda Pública con Gasto No Etiquetado	-	-	-
<b>B2. Gasto Etiquetado (sin incluir Amortización de la Deuda Pública)</b>	97,279,885	13,948,708	12,021,940
<b>C2. Remanentes de Transferencias Federales Etiquetadas aplicados en el periodo</b>	-	-	-
<b>VII. Balance Presupuestario de Recursos Etiquetados (VII = A2 + A3.2 - B2 + C2)</b>	(11,992,765)	143,533	600,101
<b>VIII. Balance Presupuestario de Recursos Etiquetados sin Financiamiento Neto (VIII = VII - A3.2)</b>	(11,992,765)	143,533	600,101

ELABORÓ

C.P. YOLANDA HERNÁNDEZ TECUAPA  
JEFA DEL DEPARTAMENTO DE PROGRAMACIÓN Y PRESUPUESTO

REVISÓ

C.P. DAVID ROMEL MORA CRUZ  
DIRECTOR DE ADMINISTRACIÓN Y FINANZAS

AUTORIZÓ

M.T.I. ALEJANDRO RAFAEL CABALLERO MORALES  
RECTOR



Nombre del Ente Público  
Estado Analítico de Ingresos Detallado - LDF  
Del 1 al 28 de Febrero de 2018  
(PESOS)



Concepto	Ingreso					Diferencia
	Estimado	Ampliaciones/ (Reducciones)	Modificado	Devengado	Recaudado	
<b>Ingresos de Libre Disposición</b>						
<i>Impuestos</i>	-	-	-	-	-	-
<i>Cuotas y Aportaciones de Seguridad Social</i>	-	-	-	-	-	-
<i>Contribuciones de Mejoras</i>	-	-	-	-	-	-
<i>Derechos</i>	-	-	-	-	-	-
<i>Productos</i>	-	-	-	-	-	-
<i>Aprovechamientos</i>	-	-	-	-	-	-
<i>Ingresos por Ventas de Bienes y Servicios</i>	22,535,000	-	22,535,000	6,587,420	7,717,464	(14,817,536)
<i>Participaciones</i>	-	-	-	-	-	-
Fondo General de Participaciones	-	-	-	-	-	-
Fondo de Fomento Municipal	-	-	-	-	-	-
Fondo de Fiscalización y Recaudación	-	-	-	-	-	-
Fondo de Compensación	-	-	-	-	-	-
Fondo de Extracción de Hidrocarburos	-	-	-	-	-	-
Impuesto Especial Sobre Producción y Servicios	-	-	-	-	-	-
0.136% de la Recaudación Federal Participable	-	-	-	-	-	-
3.17% Sobre Extracción de Petróleo	-	-	-	-	-	-
Gasolinas y Diésel	-	-	-	-	-	-
Fondo del Impuesto Sobre la Renta	-	-	-	-	-	-
Fondo de Estabilización de los Ingresos de las Ent. Fed.	-	-	-	-	-	-
<i>Incentivos Derivados de la Colaboración Fiscal</i>	-	-	-	-	-	-
Tenencia o Uso de Vehículos	-	-	-	-	-	-
Fondo de Compensación ISAN	-	-	-	-	-	-
Impuesto Sobre Automóviles Nuevos	-	-	-	-	-	-
Fondo de Compensación de Repecos-Intermedios	-	-	-	-	-	-
Otros Incentivos Económicos	-	-	-	-	-	-
<i>Transferencias</i>	-	-	-	-	-	-
<i>Convenios</i>	-	-	-	-	-	-
Otros Convenios y Subsidios	-	-	-	-	-	-
<i>Otros Ingresos de Libre Disposición</i>	-	-	-	-	10,708	10,708
Participaciones en Ingresos Locales	-	-	-	-	-	-
Otros Ingresos de Libre Disposición	-	-	-	-	10,708	10,708
<b>Total de Ingresos de Libre Disposición</b>	<b>22,535,000</b>	<b>-</b>	<b>22,535,000</b>	<b>6,587,420</b>	<b>7,728,172</b>	<b>(14,806,828)</b>
<b>Ingresos Excedentes de Ingresos de Libre Disposición</b>						
<b>Transferencias Federales Etiquetadas</b>						
<i>Aportaciones</i>	-	-	-	-	-	-
Fondo de Aport. para la Nómina Educativa y Gto. Op.	-	-	-	-	-	-
Fondo de Aportaciones para los Servicios de Salud	-	-	-	-	-	-
Fondo de Aportaciones para la Infraestructura Social	-	-	-	-	-	-
Fondo de Aport. para el Fortalecimiento de los Municipios y de las Demarcaciones Territoriales del D.F.	-	-	-	-	-	-
Fondo de Aportaciones Múltiples	-	-	-	-	-	-
Fondo de Aport. para la Educación Tec. y de Adultos	-	-	-	-	-	-
Fondo de Aportaciones para la Seguridad Pública de los Estados y el Distrito Federal	-	-	-	-	-	-
Fondo de Aportaciones para el Fortalecimiento de las Entidades Federativas	-	-	-	-	-	-
<i>Convenios</i>	-	-	-	-	-	-
Convenios de Protección Social en Salud	-	-	-	-	-	-
Convenios de Descentralización	-	-	-	-	-	-
Convenios de Reasignación	-	-	-	-	-	-
Otros Convenios y Subsidios	-	-	-	-	-	-
<i>Fondos Distintos de Aportaciones</i>	-	-	-	-	-	-
Fondo para Entidades Federativas y Municipios Productores de Hidrocarburos	-	-	-	-	-	-
Fondo Minero	-	-	-	-	-	-
<i>Transferencias, Subsidios y Subvenciones, y Pensiones y Jubilaciones</i>	85,287,120	-	85,287,120	14,092,241	12,622,041	(72,665,079)
<i>Otras Transferencias Federales Etiquetadas</i>	-	-	-	-	-	-
<b>Total de Transferencias Federales Etiquetadas</b>	<b>85,287,120</b>	<b>-</b>	<b>85,287,120</b>	<b>14,092,241</b>	<b>12,622,041</b>	<b>(72,665,079)</b>
<b>Ingresos Derivados de Financiamientos</b>						
<i>Ingresos Derivados de Financiamientos</i>	-	-	-	-	-	-
<b>Total de Ingresos</b>	<b>107,822,120</b>	<b>-</b>	<b>107,822,120</b>	<b>20,679,661</b>	<b>20,350,213</b>	<b>(87,471,907)</b>
<b>Datos Informativos</b>						
1. Ingresos Derivados de Financiamientos con Fuente de Pago de Ingresos de Libre Disposición	-	-	-	-	-	-
2. Ingresos Derivados de Financiamientos con Fuente de Pago de Transferencias Federales Etiquetadas	-	-	-	-	-	-
3. Ingresos Derivados de Financiamientos	-	-	-	-	-	-

ELABORÓ

C. P. YOLANDA HERNÁNDEZ TECUAPA  
JEFA DEL DEPARTAMENTO DE PROGRAMACIÓN Y PRESUPUESTO

REVISÓ

C. P. DAVID ROMEL MORA CRUZ  
DIRECTOR DE ADMINISTRACIÓN Y FINANZAS

AUTORIZÓ

M. T. I. ALEJANDRO RAFAEL CABALLERO MORALES  
RECTOR



Concepto	Egresos					Subejercicio
	Aprobado	Ampliaciones / (Reducciones)	Modificado	Devengado	Pagado	
<b>Gasto No Etiquetado</b>	<b>22,537,328</b>	-	<b>22,537,328</b>	<b>2,620,977</b>	<b>2,620,977</b>	<b>19,916,351</b>
<b>Servicios Personales</b>	<b>1,500,000</b>	-	<b>1,500,000</b>	-	-	<b>1,500,000</b>
Remuneraciones al Personal de Carácter Permanente	-	-	-	-	-	-
Remuneraciones al Personal de Carácter Transitorio	-	-	-	-	-	-
Remuneraciones Adicionales y Especiales	365,000	-	365,000	-	-	365,000
Seguridad Social	210,000	-	210,000	-	-	210,000
Otras Prestaciones Sociales y Económicas	130,000	-	130,000	-	-	130,000
Previsiones	-	-	-	-	-	-
Pago de Estímulos a Servidores Públicos	795,000	-	795,000	-	-	795,000
<b>Materiales y Suministros</b>	<b>3,780,000</b>	-	<b>3,780,000</b>	<b>429,585</b>	<b>429,585</b>	<b>3,350,415</b>
Materiales de Admón., Emisión de Doctos. y Art. Oficiales	1,578,000	-	1,578,000	11,698	11,698	1,566,302
Alimentos y Utensilios	242,400	-	242,400	197,100	197,100	45,300
Materias Primas y Materiales de Prod. y Comercialización	144,000	-	144,000	-	-	144,000
Materiales y Artículos de Construcción y de Reparación	662,400	-	662,400	18,810	18,810	643,590
Productos Químicos, Farmacéuticos y de Laboratorio	108,000	-	108,000	23,592	23,592	84,408
Combustibles, Lubricantes y Aditivos	60,000	-	60,000	1,100	1,100	58,900
Vestuario, Blancos, Prendas de Protección y Art. Deportivos	564,000	-	564,000	580	580	563,420
Materiales y Suministros Para Seguridad	-	-	-	-	-	-
Herramientas, Refacciones y Accesorios Menores	421,200	-	421,200	176,705	176,705	244,495
<b>Servicios Generales</b>	<b>14,920,000</b>	-	<b>14,920,000</b>	<b>1,639,590</b>	<b>1,639,590</b>	<b>13,280,410</b>
Servicios Básicos	1,874,400	-	1,874,400	352,004	352,004	1,522,396
Servicios de Arrendamiento	840,000	-	840,000	-	-	840,000
Servicios Profesionales, Científicos, Técnicos y Otros Serv.	2,873,600	-	2,873,600	261,777	261,777	2,611,823
Servicios Financieros, Bancarios y Comerciales	582,000	-	582,000	1,764	1,764	580,236
Servicios de Instalación, Reparación, Mantto. y Conservación	3,436,000	-	3,436,000	67,835	67,835	3,368,165
Servicios de Comunicación Social y Publicidad	420,000	-	420,000	1,437	1,437	418,563
Servicios de Traslado y Viáticos	1,884,000	-	1,884,000	499,517	499,517	1,384,483
Servicios Oficiales	660,000	-	660,000	32,270	32,270	627,730
Otros Servicios Generales	2,350,000	-	2,350,000	422,986	422,986	1,927,014
<b>Transferencias, Asignaciones, Subsidios y Otras Ayudas</b>	<b>1,615,000</b>	-	<b>1,615,000</b>	<b>207,478</b>	<b>207,478</b>	<b>1,407,522</b>
Transferencias Internas y Asignaciones al Sector Público	-	-	-	-	-	-
Transferencias al Resto del Sector Público	-	-	-	-	-	-
Subsidios y Subvenciones	-	-	-	-	-	-
Ayudas Sociales	1,615,000	-	1,615,000	207,478	207,478	1,407,522
Pensiones y Jubilaciones	-	-	-	-	-	-
Transferencias a Fideicomisos, Mandatos y Otros Análogos	-	-	-	-	-	-
Transferencias a la Seguridad Social	-	-	-	-	-	-
Donativos	-	-	-	-	-	-
Transferencias al Exterior	-	-	-	-	-	-
<b>Bienes Muebles, Inmuebles e Intangibles</b>	<b>720,000</b>	-	<b>720,000</b>	<b>344,324</b>	<b>344,324</b>	<b>375,676</b>
Mobiliario y Equipo de Administración	480,000	-	480,000	61,284	61,284	418,716
Mobiliario y Equipo Educativo y Recreativo	240,000	-	240,000	283,040	283,040	(43,040)
Equipo e Instrumental Médico y de Laboratorio	-	-	-	-	-	-
Vehículos y Equipo de Transporte	-	-	-	-	-	-
Equipo de Defensa y Seguridad	-	-	-	-	-	-
Maquinaria, Otros Equipos y Herramientas	-	-	-	-	-	-
Activos Biológicos	-	-	-	-	-	-
Bienes Inmuebles	-	-	-	-	-	-
Activos Intangibles	-	-	-	-	-	-
<b>Inversión Pública</b>	-	-	-	-	-	-
Obra Pública en Bienes de Dominio Público	-	-	-	-	-	-
Obra Pública en Bienes Propios	-	-	-	-	-	-
Proyectos Productivos y Acciones de Fomento	-	-	-	-	-	-
<b>Inversiones Financieras y Otras Provisiones</b>	-	-	-	-	-	-
Inversiones Para el Fomento de Actividades Productivas	-	-	-	-	-	-
Acciones y Participaciones de Capital	-	-	-	-	-	-
Compra de Títulos y Valores	-	-	-	-	-	-
Concesión de Préstamos	-	-	-	-	-	-
Inversiones en Fideicomisos, Mandatos y Otros Análogos	-	-	-	-	-	-
Fideicomiso de Desastres Naturales (Informativo)	-	-	-	-	-	-
Otras Inversiones Financieras	-	-	-	-	-	-
Provisiones para Contingencias y Otras Erogaciones Esp.	-	-	-	-	-	-
<b>Participaciones y Aportaciones</b>	-	-	-	-	-	-
Participaciones	-	-	-	-	-	-
Aportaciones	-	-	-	-	-	-
Convenios	-	-	-	-	-	-
<b>Deuda Pública</b>	<b>2,328</b>	-	<b>2,328</b>	-	-	<b>2,328</b>
Amortización de la Deuda Pública	-	-	-	-	-	-
Intereses de la Deuda Pública	-	-	-	-	-	-
Comisiones de la Deuda Pública	-	-	-	-	-	-
Gastos de la Deuda Pública	-	-	-	-	-	-
Costo por Coberturas	-	-	-	-	-	-
Apoyos Financieros	-	-	-	-	-	-
Adeudos de Ejercicios Fiscales Anteriores (Adefas)	2,328	-	2,328	-	-	2,328

Concepto	Egresos					Subejercicio
	Aprobado	Ampliaciones / (Reducciones)	Modificado	Devengado	Pagado	
<b>Gasto Etiquetado</b>	<b>97,279,885</b>	-	<b>97,279,885</b>	<b>13,948,708</b>	<b>12,021,940</b>	<b>83,331,177</b>
<b>Servicios Personales</b>	<b>71,417,916</b>	-	<b>71,417,916</b>	<b>10,851,537</b>	<b>9,079,048</b>	<b>60,566,379</b>
Remuneraciones al Personal de Carácter Permanente	45,424,116	-	45,424,116	7,010,500	7,010,500	38,413,616
Remuneraciones al Personal de Carácter Transitorio	-	-	-	-	-	-
Remuneraciones Adicionales y Especiales	12,850,002	-	12,850,002	2,170,460	397,971	10,679,542
Seguridad Social	8,013,798	-	8,013,798	1,237,876	1,237,876	6,775,922
Otras Prestaciones Sociales y Económicas	5,130,000	-	5,130,000	432,701	432,701	4,697,299
Previsiones	-	-	-	-	-	-
Pago de Estímulos a Servidores Públicos	-	-	-	-	-	-
<b>Materiales y Suministros</b>	<b>578,600</b>	-	<b>578,600</b>	<b>17,867</b>	<b>17,867</b>	<b>560,733</b>
Materiales de Admón., Emisión de Doctos. y Art. Oficiales	202,000	-	202,000	3,722	3,722	198,278
Alimentos y Utensilios	166,000	-	166,000	4,480	4,480	161,520
Materias Primas y Materiales de Prod. y Comercialización	-	-	-	-	-	-
Materiales y Artículos de Construcción y de Reparación	54,000	-	54,000	-	-	54,000
Productos Químicos, Farmacéuticos y de Laboratorio	9,600	-	9,600	-	-	9,600
Combustibles, Lubricantes y Aditivos	120,000	-	120,000	9,665	9,665	110,335
Vestuario, Blancos, Prendas de Protección y Art. Deportivos	-	-	-	-	-	-
Materiales y Suministros Para Seguridad	-	-	-	-	-	-
Herramientas, Refacciones y Accesorios Menores	27,000	-	27,000	-	-	27,000
<b>Servicios Generales</b>	<b>8,066,604</b>	-	<b>8,066,604</b>	<b>1,064,783</b>	<b>1,064,783</b>	<b>7,001,821</b>
Servicios Básicos	2,265,600	-	2,265,600	110,257	110,257	2,155,343
Servicios de Arrendamiento	180,000	-	180,000	27,448	27,448	152,552
Servicios Profesionales, Científicos, Técnicos y Otros Serv.	2,657,500	-	2,657,500	378,113	378,113	2,279,387
Servicios Financieros, Bancarios y Comerciales	20,004	-	20,004	3,656	3,656	16,348
Servicios de Instalación, Reparación, Mantto. y Conservación	2,273,680	-	2,273,680	303,980	303,980	1,969,700
Servicios de Comunicación Social y Publicidad	24,000	-	24,000	-	-	24,000
Servicios de Traslado y Viáticos	-	-	-	-	-	-
Servicios Oficiales	-	-	-	-	-	-
Otros Servicios Generales	645,820	-	645,820	241,329	241,329	404,491
<b>Transferencias, Asignaciones, Subsidios y Otras Ayudas</b>	<b>5,224,000</b>	-	<b>5,224,000</b>	<b>793,279</b>	<b>639,000</b>	<b>4,430,721</b>
Transferencias Internas y Asignaciones al Sector Público	-	-	-	-	-	-
Transferencias al Resto del Sector Público	-	-	-	-	-	-
Subsidios y Subvenciones	-	-	-	-	-	-
Ayudas Sociales	-	-	-	-	-	-
Pensiones y Jubilaciones	5,224,000	-	5,224,000	793,279	639,000	4,430,721
Transferencias a Fideicomisos, Mandatos y Otros Análogos	-	-	-	-	-	-
Transferencias a la Seguridad Social	-	-	-	-	-	-
Donativos	-	-	-	-	-	-
Transferencias al Exterior	-	-	-	-	-	-
<b>Bienes Muebles, Inmuebles e Intangibles</b>	-	-	-	-	-	-
Mobiliario y Equipo de Administración	-	-	-	-	-	-
Mobiliario y Equipo Educativo y Recreativo	-	-	-	-	-	-
Equipo e Instrumental Médico y de Laboratorio	-	-	-	-	-	-
Vehículos y Equipo de Transporte	-	-	-	-	-	-
Equipo de Defensa y Seguridad	-	-	-	-	-	-
Maquinaria, Otros Equipos y Herramientas	-	-	-	-	-	-
Activos Biológicos	-	-	-	-	-	-
Bienes Inmuebles	-	-	-	-	-	-
Activos Intangibles	-	-	-	-	-	-
<b>Inversión Pública</b>	-	-	-	-	-	-
Obra Pública en Bienes de Dominio Público	-	-	-	-	-	-
Obra Pública en Bienes Propios	-	-	-	-	-	-
Proyectos Productivos y Acciones de Fomento	-	-	-	-	-	-
<b>Inversiones Financieras y Otras Provisiones</b>	-	-	-	-	-	-
Inversiones Para el Fomento de Actividades Productivas	-	-	-	-	-	-
Acciones y Participaciones de Capital	-	-	-	-	-	-
Compra de Títulos y Valores	-	-	-	-	-	-
Concesión de Préstamos	-	-	-	-	-	-
Inversiones en Fideicomisos, Mandatos y Otros Análogos	-	-	-	-	-	-
Fideicomiso de Desastres Naturales (Informativo)	-	-	-	-	-	-
Otras Inversiones Financieras	-	-	-	-	-	-
Provisiones para Contingencias y Otras Erogaciones Especiales	-	-	-	-	-	-
<b>Participaciones y Aportaciones</b>	-	-	-	-	-	-
Participaciones	-	-	-	-	-	-
Aportaciones	-	-	-	-	-	-
Convenios	-	-	-	-	-	-
<b>Deuda Pública</b>	<b>11,992,765</b>	-	<b>11,992,765</b>	<b>1,221,242</b>	<b>1,221,242</b>	<b>10,771,523</b>
Amortización de la Deuda Pública	-	-	-	-	-	-
Intereses de la Deuda Pública	-	-	-	-	-	-
Comisiones de la Deuda Pública	-	-	-	-	-	-
Gastos de la Deuda Pública	-	-	-	-	-	-
Costo por Coberturas	-	-	-	-	-	-
Apoyos Financieros	-	-	-	-	-	-
Adeudos de Ejercicios Fiscales Anteriores (Adefas)	11,992,765	-	11,992,765	1,221,242	1,221,242	10,771,523
<b>Total de Egresos</b>	<b>119,817,213</b>	-	<b>119,817,213</b>	<b>16,569,685</b>	<b>14,642,917</b>	<b>103,247,528</b>

ELABORÓ

C.P. YOLANDA HERNÁNDEZ TECUAPA  
JEFA DEL DEPARTAMENTO DE PROGRAMACIÓN Y PRESUPUESTO

REVISÓ

C.P. DAVID ROMEL MORA CRUZ  
DIRECTOR DE ADMINISTRACIÓN Y FINANZAS

AUTORIZO

M.T.I. ALEJANDRO RAFAEL CABALLERO MORALES  
RECTOR

Concepto	Egresos					Subejercicio
	Aprobado	Ampliaciones/ (Reducciones)	Modificado	Devengado	Pagado	
<b>Gasto No Etiquetado</b>	<b>22,537,328</b>	-	<b>22,537,328</b>	<b>2,620,977</b>	<b>2,620,977</b>	<b>19,916,351</b>
Secretaría Ejecutiva de la Gubernatura	-	-	-	-	-	-
Secretaría de Gobierno	-	-	-	-	-	-
Secretaría de Hacienda	-	-	-	-	-	-
Secretaría de Economía	-	-	-	-	-	-
Secretaría de Desarrollo Agropecuario	-	-	-	-	-	-
Secretaría de Obras Públicas	-	-	-	-	-	-
Secretaría de Educación	-	-	-	-	-	-
Secretaría de Salud	-	-	-	-	-	-
Fiscalía General del Estado	-	-	-	-	-	-
Secretaría de Administración	-	-	-	-	-	-
Secretaría de la Contraloría	-	-	-	-	-	-
Comisión Estatal de Seguridad Pública	-	-	-	-	-	-
Consejería Jurídica	-	-	-	-	-	-
Secretaría de Turismo	-	-	-	-	-	-
Secretaría de Desarrollo Social	-	-	-	-	-	-
Secretaría del Trabajo	-	-	-	-	-	-
Secretaría de Cultura	-	-	-	-	-	-
Secretaría de Desarrollo Sustentable	-	-	-	-	-	-
Secretaría de Innovación, Ciencia y Tec.	-	-	-	-	-	-
Secretaría de Movilidad y Transporte	-	-	-	-	-	-
Secretaría de Información y Comunicación	-	-	-	-	-	-
Gastos Institucionales	-	-	-	-	-	-
Poder Legislativo	-	-	-	-	-	-
Poder Judicial	-	-	-	-	-	-
Organismos Autónomos	-	-	-	-	-	-
Entidades Paraestatales y Fideicomisos No Empresariales y No Financieros	22,537,328	-	22,537,328	2,620,977	2,620,977	19,916,351
Fideicomisos Empresariales No Financieros con Participación Estatal Mayoritaria	-	-	-	-	-	-
Poder Ejecutivo de los Municipios	-	-	-	-	-	-
<b>Gasto Etiquetado</b>	<b>97,279,885</b>	-	<b>97,279,885</b>	<b>13,948,708</b>	<b>12,021,940</b>	<b>83,331,177</b>
Secretaría Ejecutiva de la Gubernatura	-	-	-	-	-	-
Secretaría de Gobierno	-	-	-	-	-	-
Secretaría de Hacienda	-	-	-	-	-	-
Secretaría de Economía	-	-	-	-	-	-
Secretaría de Desarrollo Agropecuario	-	-	-	-	-	-
Secretaría de Obras Públicas	-	-	-	-	-	-
Secretaría de Educación	-	-	-	-	-	-
Secretaría de Salud	-	-	-	-	-	-
Fiscalía General del Estado	-	-	-	-	-	-
Secretaría de Administración	-	-	-	-	-	-
Secretaría de la Contraloría	-	-	-	-	-	-
Comisión Estatal de Seguridad Pública	-	-	-	-	-	-
Consejería Jurídica	-	-	-	-	-	-
Secretaría de Turismo	-	-	-	-	-	-
Secretaría de Desarrollo Social	-	-	-	-	-	-
Secretaría del Trabajo	-	-	-	-	-	-
Secretaría de Cultura	-	-	-	-	-	-
Secretaría de Desarrollo Sustentable	-	-	-	-	-	-
Secretaría de Innovación, Ciencia y Tec.	-	-	-	-	-	-
Secretaría de Movilidad y Transporte	-	-	-	-	-	-
Secretaría de Información y Comunicación	-	-	-	-	-	-
Gastos Institucionales	-	-	-	-	-	-
Poder Legislativo	-	-	-	-	-	-
Poder Judicial	-	-	-	-	-	-
Organismos Autónomos	-	-	-	-	-	-
Entidades Paraestatales y Fideicomisos No Empresariales y No Financieros	97,279,885	-	97,279,885	13,948,708	12,021,940	83,331,177
Fideicomisos Empresariales No Financieros con Participación Estatal Mayoritaria	-	-	-	-	-	-
Poder Ejecutivo de los Municipios	-	-	-	-	-	-
<b>Total del Gasto</b>	<b>119,817,213</b>	-	<b>119,817,213</b>	<b>16,569,685</b>	<b>14,642,917</b>	<b>103,247,528</b>

ELABORÓ

C. P. YOLANDA HERNÁNDEZ TECUAPA  
JEFA DEL DEPARTAMENTO DE PROGRAMACIÓN Y PRESUPUESTO

REVISÓ

C. P. DAVID ROMEL MORA CRUZ  
DIRECTOR DE ADMINISTRACIÓN Y FINANZAS

AUTORIZÓ

M. T. I. ALEJANDRO RAFAEL CABALLERO MORALES  
RECTOR

Concepto	Egresos					Subejercicio
	Aprobado	Ampliaciones/ (Reducciones)	Modificado	Devengado	Pagado	
<b>Gasto No Etiquetado</b>	<b>22,537,328</b>	-	<b>22,537,328</b>	<b>2,620,977</b>	<b>2,620,977</b>	<b>19,916,351</b>
<b>Gobierno</b>	-	-	-	-	-	-
Legislación	-	-	-	-	-	-
Justicia	-	-	-	-	-	-
Coordinación de la Política de Gobierno	-	-	-	-	-	-
Relaciones Exteriores	-	-	-	-	-	-
Asuntos Financieros y Hacendarios	-	-	-	-	-	-
Seguridad Nacional	-	-	-	-	-	-
Asuntos de Orden Púb. y de Seguridad Interior	-	-	-	-	-	-
Otros Servicios Generales	-	-	-	-	-	-
<b>Desarrollo Social</b>	<b>22,535,000</b>	-	<b>22,535,000</b>	<b>2,620,977</b>	<b>2,620,977</b>	<b>19,914,023</b>
Protección Ambiental	-	-	-	-	-	-
Vivienda y Servicios a la Comunidad	-	-	-	-	-	-
Salud	-	-	-	-	-	-
Recreación, Cultura y Otras Manifestaciones Soc.	-	-	-	-	-	-
Educación	22,535,000	-	22,535,000	2,620,977	2,620,977	19,914,023
Protección Social	-	-	-	-	-	-
Otros Asuntos Sociales	-	-	-	-	-	-
<b>Desarrollo Económico</b>	-	-	-	-	-	-
Asuntos Económicos, Comerciales y Lab. en Gral.	-	-	-	-	-	-
Agropecuaria, Silvicultura, Pesca y Caza	-	-	-	-	-	-
Combustibles y Energía	-	-	-	-	-	-
Minería, Manufacturas y Construcción	-	-	-	-	-	-
Transporte	-	-	-	-	-	-
Comunicaciones	-	-	-	-	-	-
Turismo	-	-	-	-	-	-
Ciencia, Tecnología e Innovación	-	-	-	-	-	-
Otras Industrias y Otros Asuntos Económicos	-	-	-	-	-	-
<b>Otras no Clasificadas en Funciones Anteriores</b>	<b>2,328</b>	-	<b>2,328</b>	-	-	<b>2,328</b>
Trans. de la Deuda Púb. / Costo Fin. de la Deuda	-	-	-	-	-	-
Transferencias, Participaciones y Aportaciones entre Diferentes Niveles y Ordenes de Gobierno	-	-	-	-	-	-
Saneamiento del Sistema Financiero	-	-	-	-	-	-
Adeudos de Ejercicios Fiscales Anteriores	2,328	-	2,328	-	-	2,328
<b>Gasto Etiquetado</b>	<b>97,279,885</b>	-	<b>97,279,885</b>	<b>13,948,708</b>	<b>12,021,940</b>	<b>83,331,177</b>
<b>Gobierno</b>	-	-	-	-	-	-
Legislación	-	-	-	-	-	-
Justicia	-	-	-	-	-	-
Coordinación de la Política de Gobierno	-	-	-	-	-	-
Relaciones Exteriores	-	-	-	-	-	-
Asuntos Financieros y Hacendarios	-	-	-	-	-	-
Seguridad Nacional	-	-	-	-	-	-
Asuntos de Orden Púb. y de Seguridad Interior	-	-	-	-	-	-
Otros Servicios Generales	-	-	-	-	-	-
<b>Desarrollo Social</b>	<b>85,287,120</b>	-	<b>85,287,120</b>	<b>12,727,466</b>	<b>10,800,698</b>	<b>72,559,654</b>
Protección Ambiental	-	-	-	-	-	-
Vivienda y Servicios a la Comunidad	-	-	-	-	-	-
Salud	-	-	-	-	-	-
Recreación, Cultura y Otras Manifestaciones Soc.	-	-	-	-	-	-
Educación	85,287,120	-	85,287,120	12,727,466	10,800,698	72,559,654
Protección Social	-	-	-	-	-	-
Otros Asuntos Sociales	-	-	-	-	-	-
<b>Desarrollo Económico</b>	-	-	-	-	-	-
Asuntos Económicos, Comerciales y Lab. en Gral.	-	-	-	-	-	-
Agropecuaria, Silvicultura, Pesca y Caza	-	-	-	-	-	-
Combustibles y Energía	-	-	-	-	-	-
Minería, Manufacturas y Construcción	-	-	-	-	-	-
Transporte	-	-	-	-	-	-
Comunicaciones	-	-	-	-	-	-
Turismo	-	-	-	-	-	-
Ciencia, Tecnología e Innovación	-	-	-	-	-	-
Otras Industrias y Otros Asuntos Económicos	-	-	-	-	-	-
<b>Otras no Clasificadas en Funciones Anteriores</b>	<b>11,992,765</b>	-	<b>11,992,765</b>	<b>1,221,242</b>	<b>1,221,242</b>	<b>10,771,523</b>
Trans. de la Deuda Púb. / Costo Fin. de la Deuda	-	-	-	-	-	-
Transferencias, Participaciones y Aportaciones entre Diferentes Niveles y Ordenes de Gobierno	-	-	-	-	-	-
Saneamiento del Sistema Financiero	-	-	-	-	-	-
Adeudos de Ejercicios Fiscales Anteriores	11,992,765	-	11,992,765	1,221,242	1,221,242	10,771,523
<b>Total del Egresos</b>	<b>119,817,213</b>	-	<b>119,817,213</b>	<b>16,569,685</b>	<b>14,642,917</b>	<b>103,247,528</b>

ELABORÓ

C. P. YOLANDA HERNÁNDEZ TECUAPA  
JEFA DEL DEPARTAMENTO DE PROGRAMACIÓN Y PRESUPUESTO

REVISÓ


C. P. DAVID ROMEL MORA CRUZ  
DIRECTOR DE ADMINISTRACIÓN Y FINANZAS


AUTORIZÓ

M. T. I. ALEJANDRO RAFAEL CABALLERO MORALES  
RECTOR

Concepto	Egresos					Subejercicio
	Aprobado	Ampliaciones/ (Reducciones)	Modificado	Devengado	Pagado	
<b>Gasto No Etiquetado</b>	<b>1,500,000</b>	-	<b>1,500,000</b>	-	-	<b>1,500,000</b>
<i>Personal Administrativo y de Servicio Público</i>	<i>1,500,000</i>	-	<i>1,500,000</i>	-	-	<i>1,500,000</i>
<i>Magisterio</i>	-	-	-	-	-	-
<i>Servicios de Salud</i>	-	-	-	-	-	-
<i>Personal Administrativo</i>	-	-	-	-	-	-
<i>Personal Médico, Paramédico y afín</i>	-	-	-	-	-	-
<i>Seguridad Pública</i>	-	-	-	-	-	-
<i>Gastos Asociados a la Implementación de Nuevas Leyes Fed. o Reformas a las Mismas</i>	-	-	-	-	-	-
<i>Leyes Fed. o Reformas a las Mismas</i>	-	-	-	-	-	-
<i>Nombre del Programa o Ley 1</i>	-	-	-	-	-	-
<i>Nombre del Programa o Ley 2</i>	-	-	-	-	-	-
<i>Sentencias Laborales Definitivas</i>	-	-	-	-	-	-
<b>Gasto Etiquetado</b>	<b>71,417,916</b>	-	<b>71,417,916</b>	<b>10,851,537</b>	<b>9,079,048</b>	<b>60,566,379</b>
<i>Personal Administrativo y de Servicio Público</i>	<i>71,417,916</i>	-	<i>71,417,916</i>	<i>10,851,537</i>	<i>9,079,048</i>	<i>60,566,379</i>
<i>Magisterio</i>	-	-	-	-	-	-
<i>Servicios de Salud</i>	-	-	-	-	-	-
<i>Personal Administrativo</i>	-	-	-	-	-	-
<i>Personal Médico, Paramédico y afín</i>	-	-	-	-	-	-
<i>Seguridad Pública</i>	-	-	-	-	-	-
<i>Gastos Asociados a la Implementación de Nuevas Leyes Fed. o Reformas a las Mismas</i>	-	-	-	-	-	-
<i>Leyes Fed. o Reformas a las Mismas</i>	-	-	-	-	-	-
<i>Nombre del Programa o Ley 1</i>	-	-	-	-	-	-
<i>Nombre del Programa o Ley 2</i>	-	-	-	-	-	-
<i>Sentencias Laborales Definitivas</i>	-	-	-	-	-	-
<b>Total del Gasto en Servicios Personales</b>	<b>72,917,916</b>	-	<b>72,917,916</b>	<b>10,851,537</b>	<b>9,079,048</b>	<b>62,066,379</b>

ELABORÓ  
  
C.P. YOLANDA HERNÁNDEZ TECUAPA  
JEFA DEL DEPARTAMENTO DE PROGRAMACIÓN Y PRESUPUESTO

REVISÓ  
  
C.P. DAVID ROMEL MORA CRUZ  
DIRECTOR DE ADMINISTRACIÓN Y FINANZAS

AUTORIZÓ  
  
M.T.I. ALEJANDRO RAFAEL CABALLERO MORALES  
RECTOR



**Nombre del Ente Público**  
**Estado Analítico del Ejercicio del Presupuesto de Egresos**  
**Clasificación Económica (por Tipo de Gasto)**  
**Del 1 al 28 de Febrero de 2018**  
**(PESOS)**



Concepto	Egresos					Subejercicio
	Aprobado 1	Ampliaciones/ (Reducciones) 2	Modificado 3 = (1 + 2)	Devengado 4	Pagado 5	
Gasto Corriente	102,598,120	-	102,598,120	14,555,164	12,782,675	88,042,956
Gasto de Capital	-	-	-	-	-	-
Amortización de la Deuda y Disminución de Pasivos	11,995,093	-	11,995,093	1,221,242	1,221,242	10,773,851
Pensiones y Jubilaciones	5,224,000	-	5,224,000	793,279	639,000	4,430,721
Participaciones	-	-	-	-	-	-
<b>Total del Gasto</b>	<b>119,817,213</b>	<b>-</b>	<b>119,817,213</b>	<b>16,569,685</b>	<b>14,642,917</b>	<b>103,247,528</b>

ELABORÓ

C.P. YOLANDA HERNÁNDEZ TECUAPA  
JEFA DEL DEPARTAMENTO DE PROGRAMACIÓN Y PRESUPUESTO

REVISÓ

C.P. DAVID ROMEL MORA CRUZ  
DIRECTOR DE ADMINISTRACIÓN Y FINANZAS

AUTORIZO

M.T.I. ALEJANDRO RAFAEL CABALLERO MORALES  
RECTOR



# Anexos

# UNIVERSIDAD TECNOLÓGICA EMILIANO ZAPATA DEL ESTADO DE MORELOS

Balanza de Comprobación del 01 de enero al 28 de febrero 2018

Cuenta	Descripción de la cuenta	Saldo inicial	Total de cargos	Total de abonos	Saldo final
1-0-0-0-000-000-0000	ACTIVO	171,937,555.00	55,022,413.05	55,432,821.51	171,527,146.54
1-1-0-0-000-000-0000	ACTIVO CIRCULANTE	34,234,425.07	54,308,835.06	53,694,924.42	34,848,335.71
1-1-1-0-000-000-0000	Efectivo y Equivalentes	25,758,074.32	42,517,448.50	41,491,330.51	26,784,192.31
1-1-1-1-000-000-0000	Efectivo	4,352.95	1,359,571.83	874,478.55	489,446.23
1-1-1-2-000-000-0000	Bancos/Tesorería	25,753,721.37	41,157,876.67	40,616,851.96	26,294,746.08
1-1-2-0-000-000-0000	Derechos a recibir efectivo o equivalent	8,438,256.34	11,791,296.90	12,203,504.25	8,026,048.99
1-1-2-2-000-000-0000	Cuentas por Cobrar a Corto Plazo	312,509.88	105,600.00	104,400.00	313,709.88
1-1-2-3-000-000-0000	Deudores Diversos por cobrar a Corto Pla	8,103,789.49	11,665,740.51	12,069,516.25	7,700,013.75
1-1-2-9-000-000-0000	Otros Derechos a recibir efectivo o equi	21,956.97	19,956.39	29,588.00	12,325.36
1-1-3-0-000-000-0000	Derechos a recibir bienes o servicios	0.00	89.66	89.66	0.00
1-1-3-1-000-000-0000	Anticipo a provee x adquis de bien y ser	0.00	89.66	89.66	0.00
1-1-5-0-000-000-0000	Almacenes	38,094.41	0.00	0.00	38,094.41
1-1-5-1-000-000-0000	Almacén de Materiales y Suministros de C	38,094.41	0.00	0.00	38,094.41
1-2-0-0-000-000-0000	ACTIVO NO CIRCULANTE	137,703,129.93	713,577.99	1,737,897.09	136,678,810.83
1-2-3-0-000-000-0000	Bienes Inmuebles	159,766,957.47	0.00	0.00	159,766,957.47
1-2-3-1-000-000-0000	Terrenos	56,739,624.00	0.00	0.00	56,739,624.00
1-2-3-3-000-000-0000	Edificios no Habitacionales	103,027,333.47	0.00	0.00	103,027,333.47
1-2-4-0-000-000-0000	Bienes Muebles	108,033,733.78	713,577.99	0.00	108,747,311.77
1-2-4-1-000-000-0000	Mobiliario y Equipo de Administración	50,063,346.47	326,743.60	0.00	50,390,090.07
1-2-4-2-000-000-0000	Mobiliario y Equipo Educativo y Recrea	25,882,117.04	381,730.39	0.00	26,263,847.43
1-2-4-3-000-000-0000	Equipo e Instrumental Médico y de Labora	1,929,042.64	0.00	0.00	1,929,042.64
1-2-4-4-000-000-0000	Vehículos y Equipo de Transporte	2,375,286.00	0.00	0.00	2,375,286.00
1-2-4-6-000-000-0000	Maquinaria, Otros Equipos y Herramientas	27,783,941.63	5,104.00	0.00	27,789,045.63
1-2-5-0-000-000-0000	Activos Intangibles	3,292,960.56	0.00	0.00	3,292,960.56
1-2-5-1-000-000-0000	Software	3,292,960.56	0.00	0.00	3,292,960.56
1-2-6-0-000-000-0000	Depreciación, Deterioro y Amortizacion A	-133,390,521.88	0.00	1,737,897.09	-135,128,418.97
1-2-6-1-000-000-0000	Depreciación Acumulada de Bienes Inmuebl	37,051,722.37	0.00	566,650.34	37,618,372.71
1-2-6-3-000-000-0000	Depreciación Acumulada de Bienes Muebles	-93,141,033.19	0.00	1,108,312.65	-94,249,345.84
1-2-6-5-000-000-0000	Amortización Acumulada de Activos Intang	-3,197,766.32	0.00	62,934.10	-3,260,700.42
2-0-0-0-000-000-0000	PASIVO	17,731,335.01	15,373,535.76	10,713,018.51	13,070,817.76
2-1-0-0-000-000-0000	PASIVO CIRCULANTE	17,248,885.36	15,373,535.76	10,713,018.51	12,588,368.11
2-1-1-0-000-000-0000	Cuentas por pagar a Corto Plazo	17,248,885.36	15,373,535.76	10,376,054.21	12,251,403.81
2-1-1-1-000-000-0000	Servicios Personales por pagar a Corto P	9,627,681.25	8,708,074.00	7,076,131.66	7,995,738.91
2-1-1-2-000-000-0000	Proveedores por pagar a Corto Plazo	4,672,430.49	2,113,468.36	1,273,043.29	3,832,005.42
2-1-1-4-000-000-0000	Participaciones y Aportaciones por Pagar	22,062.96	390,538.58	390,505.55	22,029.93
2-1-1-7-000-000-0000	Retenciones y Contribuciones por pagar a	2,926,710.66	4,161,454.82	1,636,373.71	401,629.55
2-1-6-0-000-000-0000	Fondos y Bienes de Terceros en Garantía	0.00	0.00	336,964.30	336,964.30
2-1-6-6-000-000-0000	Valores y Bienes en Garantía Corto Plaz	0.00	0.00	336,964.30	336,964.30
2-2-0-0-000-000-0000	PASIVO NO CIRCULANTE	482,449.65	0.00	0.00	482,449.65
2-2-1-0-000-000-0000	Cuentas por pagar a Largo Plazo	482,449.65	0.00	0.00	482,449.65
2-2-1-1-000-000-0000	Proveedores por pagar a Largo Plazo	482,449.65	0.00	0.00	482,449.65
3-0-0-0-000-000-0000	HACIENDA PUBLICA/ PATRIMONIO	154,206,219.99	-1,563.19	73,751.72	154,281,534.90
3-1-0-0-000-000-0000	Hacienda Publica / Patrimonio contribuid	237,521,456.16	0.00	0.00	237,521,456.16
3-1-1-0-000-000-0000	Aportaciones	236,596,319.47	0.00	0.00	236,596,319.47
3-1-1-1-000-000-0000	Aportaciones	236,596,319.47	0.00	0.00	236,596,319.47
3-1-2-0-000-000-0000	Donaciones de Capital	925,136.69	0.00	0.00	925,136.69
3-1-2-1-000-000-0000	Donaciones	925,136.69	0.00	0.00	925,136.69
3-2-0-0-000-000-0000	Hacienda Pública / Patrimonio Generado	-83,315,236.17	-1,563.19	73,751.72	-83,239,921.26
3-2-2-0-000-000-0000	Resultados de Ejercicios Anteriores	27,524,558.04	6,537.00	14,037.33	27,532,058.37
3-2-2-1-000-000-0000	Resultados de Ejercicios Anteriores	27,524,558.04	6,537.00	14,037.33	27,532,058.37
3-2-5-0-000-000-0000	Rectificaciones de Resultados de Ejercic	-110,839,794.21	-8,100.19	59,714.39	-110,771,979.63
3-2-5-1-000-000-0000	Cambios en Políticas Contables	-111,031,773.56	0.00	0.00	-111,031,773.56
3-2-5-2-000-000-0000	Cambios por Errores Contables	191,979.35	-8,100.19	59,714.39	259,793.93
4-0-0-0-000-000-0000	INGRESOS Y OTROS BENEFICIOS	0.00	2,000.00	21,822,412.25	21,820,412.25
4-1-0-0-000-000-0000	Ingresos de Gestión	0.00	2,000.00	7,719,463.72	7,717,463.72
4-1-7-0-000-000-0000	Ingresos por Venta de Bienes y Servicios	0.00	2,000.00	7,719,463.72	7,717,463.72
4-1-7-3-000-000-0000	Ingresos por Venta de Bienes y Servicios	0.00	2,000.00	7,719,463.72	7,717,463.72
4-2-0-0-000-000-0000	Participaciones, Aportaciones, Transfere	0.00	0.00	14,092,241.00	14,092,241.00
4-2-1-0-000-000-0000	Participaciones y Aportaciones	0.00	0.00	200,000.00	200,000.00
4-2-1-3-000-000-0000	Convenios	0.00	0.00	200,000.00	200,000.00
4-2-2-0-000-000-0000	Transferencias, Asignaciones, Subsidios	0.00	0.00	13,892,241.00	13,892,241.00



# UNIVERSIDAD TECNOLÓGICA EMILIANO ZAPATA DEL ESTADO DE MORELOS

Balanza de Comprobación del 01 de enero al 28 de febrero 2018

Cuenta	Descripción de la cuenta	Saldo inicial	Total de cargos	Total de abonos	Saldo final
4-2-2-3-000-000-0000	Subsidios y Subvenciones	0.00	0.00	13,892,241.00	13,892,241.00
4-3-0-0-000-000-0000	Otros Ingresos y Beneficios	0.00	0.00	10,707.53	10,707.53
4-3-1-0-000-000-0000	Ingresos Financieros	0.00	0.00	10,707.53	10,707.53
4-3-1-9-000-000-0000	Otros Ingresos Financieros	0.00	0.00	10,707.53	10,707.53
5-0-0-0-000-000-0000	GASTOS Y OTRAS PERDIDAS	0.00	17,645,618.37	0.00	17,645,618.37
5-1-0-0-000-000-0000	GASTOS DE FUNCIONAMIENTO	0.00	14,906,964.37	0.00	14,906,964.37
5-1-1-0-000-000-0000	Servicios Personales	0.00	10,851,537.20	0.00	10,851,537.20
5-1-1-1-000-000-0000	Remuneraciones al Personal de Carácter P	0.00	7,010,499.76	0.00	7,010,499.76
5-1-1-3-000-000-0000	Remuneraciones Adicionales y Especiales	0.00	2,170,459.51	0.00	2,170,459.51
5-1-1-4-000-000-0000	Seguridad Social	0.00	1,237,876.46	0.00	1,237,876.46
5-1-1-5-000-000-0000	Otras Prestaciones Sociales y Económicas	0.00	432,701.47	0.00	432,701.47
5-1-2-0-000-000-0000	Materiales y Suministros	0.00	742,071.18	0.00	742,071.18
5-1-2-1-000-000-0000	Materiales de Administración, Emisión de	0.00	97,704.40	0.00	97,704.40
5-1-2-2-000-000-0000	Alimentos y Utensilios	0.00	201,579.66	0.00	201,579.66
5-1-2-4-000-000-0000	Materiales y Artículos de Construcción y	0.00	19,217.93	0.00	19,217.93
5-1-2-5-000-000-0000	Productos Químicos, Farmacéuticos y de L	0.00	23,591.65	0.00	23,591.65
5-1-2-6-000-000-0000	Combustibles, Lubricantes y Aditivos	0.00	10,764.80	0.00	10,764.80
5-1-2-7-000-000-0000	Vestuario, Blancos, Prendas de Protecció	0.00	50,580.00	0.00	50,580.00
5-1-2-9-000-000-0000	Herramientas, Refacciones y Accesorios M	0.00	338,632.74	0.00	338,632.74
5-1-3-0-000-000-0000	Servicios Generales	0.00	3,313,355.99	0.00	3,313,355.99
5-1-3-1-000-000-0000	Servicios Básicos	0.00	462,261.36	0.00	462,261.36
5-1-3-2-000-000-0000	Servicios de Arrendamiento	0.00	27,447.70	0.00	27,447.70
5-1-3-3-000-000-0000	Servicios Profesionales, Científicos y T	0.00	1,105,383.20	0.00	1,105,383.20
5-1-3-4-000-000-0000	Servicios Financieros, Bancarios y Comer	0.00	6,132.69	0.00	6,132.69
5-1-3-5-000-000-0000	Servicios de Instalación, Reparación, Ma	0.00	489,091.72	0.00	489,091.72
5-1-3-6-000-000-0000	Servicios de Comunicación Social y Publi	0.00	1,437.24	0.00	1,437.24
5-1-3-7-000-000-0000	Servicios de Traslado y Viáticos	0.00	499,517.50	0.00	499,517.50
5-1-3-8-000-000-0000	Servicios Oficiales	0.00	57,769.58	0.00	57,769.58
5-1-3-9-000-000-0000	Otros Servicios Generales	0.00	664,315.00	0.00	664,315.00
5-2-0-0-000-000-0000	TRANSFERENCIAS, ASIGNACIONES, SUBSIDIOS Y	0.00	1,000,756.91	0.00	1,000,756.91
5-2-4-0-000-000-0000	Ayudas Sociales	0.00	207,478.00	0.00	207,478.00
5-2-4-2-000-000-0000	Becas	0.00	207,478.00	0.00	207,478.00
5-2-5-0-000-000-0000	Pensiones y Jubilaciones	0.00	793,278.91	0.00	793,278.91
5-2-5-1-000-000-0000	Pensiones	0.00	793,278.91	0.00	793,278.91
5-5-0-0-000-000-0000	OTROS GASTOS Y PERDIDAS EXTRAORDINARIAS	0.00	1,737,897.09	0.00	1,737,897.09
5-5-1-0-000-000-0000	Estimaciones, Depreciaciones, Deterioros	0.00	1,737,897.09	0.00	1,737,897.09
5-5-1-3-000-000-0000	Depreciación de Bienes Inmuebles	0.00	1,216,284.24	0.00	1,216,284.24
5-5-1-5-000-000-0000	Depreciación de Bienes Muebles	0.00	458,678.75	0.00	458,678.75
5-5-1-7-000-000-0000	Amortización de Activos Intangibles	0.00	62,934.10	0.00	62,934.10