




UNIVERSIDAD TECNOLÓGICA

EMILIANO ZAPATA DEL ESTADO DE MORELOS

UNIVERSIDAD TECNOLÓGICA EMILIANO ZAPATA DEL ESTADO DE MORELOS

ESTADOS FINANCIEROS

ABRIL 2018



UNIVERSIDAD TECNOLÓGICA  
EMILIANO ZAPATA DEL ESTADO DE MORELOS

# Introducción

ESTADOS FINANCIEROS  
UNIVERSIDAD TECNOLÓGICA EMILIANO ZAPATA DEL ESTADO DE MORELOS

ABRIL 2018

## Introducción

### Introducción

La Universidad Tecnológica Emiliano Zapata del Estado de Morelos fue creada mediante el Decreto 1175 publicado el 23 de agosto del año 2000, en el Periódico oficial “Tierra y Libertad” número 4071 y sus modificaciones de fecha 03 de marzo de 2004, Decreto 120, Periódico oficial “Tierra y Libertad” número 4315 y 10 de junio de 2009, Decreto 1425, Periódico oficial “Tierra y Libertad” número 4716; se crea como un Organismo Público Descentralizado con personalidad Jurídica y patrimonio propios, con domicilio en el Municipio de Emiliano Zapata, sectorizado inicialmente a la Secretaría de Bienestar Social del Estado de Morelos, hoy Secretaría de Educación, como dependencia coordinadora del sector. Además, forma parte del Sistema Nacional de Universidades Tecnológicas y Politécnicas.

La cual tiene por objeto lo siguiente:

1. Impartir educación tecnológica del nivel superior, además de ofrecer e impartir programas de continuidad de estudios para sus egresados, y para los de otras Instituciones de Educación Superior.
2. Realizar proyectos de desarrollo tecnológico.
3. Llevar a cabo programas de vinculación con los sectores público, privado y social, y.
4. Promover la cultura humanística y universal.

Los Estados Financieros del mes de abril 2018 de la Universidad Tecnológica Emiliano Zapata del Estado de Morelos se integran de la siguiente forma:

**Información Contable**

- Estado de actividades
- Estado de situación financiera
- Estado de cambios en la situación financiera detallado
- Estado analítico del activo
- Informe analítico de la deuda pública y otros pasivos
- Informe analítico de obligaciones diferentes de financiamientos
- Estado de variación de la hacienda pública
- Estado de flujos de efectivo
- Notas a los estados financieros

**Información Presupuestaria**

- Balance presupuestario
- Estado analítico de ingresos detallado
- Estado analítico del ejercicio del presupuesto de egresos detallado:
  - Clasificación por objeto del gasto (capítulo y concepto)
  - Clasificación administrativa
  - Clasificación funcional (finalidad y función)
  - Clasificación de servicios personales por categoría
- Estado analítico del ejercicio del presupuesto de egresos
  - Clasificación económica (por tipo de gasto)

**Anexos**

- Balanza de comprobación



# Información Contable

ESTADOS FINANCIEROS  
UNIVERSIDAD TECNOLÓGICA EMILIANO ZAPATA DEL ESTADO DE MORELOS

ABRIL 2018



Concepto	2018	2017	Concepto	2018	2017
<b>INGRESOS Y OTROS BENEFICIOS</b>			<b>GASTOS Y OTRAS PÉRDIDAS</b>		
<i>Ingresos de la Gestión</i>			<i>Gastos de Funcionamiento</i>		
Impuestos			Servicios Personales	31,297,676	102,225,112
Cuotas y Aportaciones de Seguridad Social			Materiales y Suministros	21,858,460	66,713,463
Contribuciones de Mejoras			Servicios Generales	1,462,069	5,031,988
Derechos				7,977,148	30,479,661
Productos de Tipo Corriente			<b>Transferencia, Asignaciones, Subsidios y Otras Ayudas</b>	<b>2,028,752</b>	<b>6,334,893</b>
Aprovechamientos de Tipo Corriente			Transferencias Internas y Asignaciones al Sector Público	-	-
Ingresos por Venta de Bienes y Servicios			Transferencias al Resto del Sector Público	-	-
Ingresos no Comprendidos en las Fracciones de la Ley de	9,637,254	24,215,351	Subsidios y Subvenciones	-	-
Ingresos Causados en Ejercicios Fiscales Anteriores Pendientes	-	-	Ayudas Sociales	442,927	1,645,485
de Liquidación o Pago	-	-	Pensiones y Jubilaciones	1,585,825	4,689,408
			Transf. a Fideicomisos, Mandatos y Contratos Análogos	-	-
			Transferencias a la Seguridad Social	-	-
			Donativos	-	-
			Transferencias al Exterior	-	-
<b>Participaciones, Aportaciones, Transferencias, Asignaciones, Subsidios y Otras Ayudas</b>	<b>28,618,029</b>	<b>90,598,682</b>	<b>Participaciones y Aportaciones</b>		
Participaciones y Aportaciones	635,000	13,838,710	Participaciones	-	-
Transferencia, Asignaciones, Subsidios y Otras ayudas	27,983,029	76,759,972	Aportaciones	-	-
			Convenios	-	-
<b>Otros Ingresos y Beneficios</b>	<b>20,331</b>	<b>266,638</b>	<b>Intereses, Comisiones y Otros Gastos de la Deuda Púb.</b>		
Ingresos Financieros	20,331	33,415	Intereses de la Deuda Pública	-	-
Incremento por Variación de Inventarios	-	-	Comisiones de la Deuda Pública	-	-
Disminución del Exceso de Estimaciones por Pérdida o	-	-	Gastos de la Deuda Pública	-	-
Deterioro u Obsolescencia	-	-	Costo por Coberturas	-	-
Disminución del Exceso de Provisiones	-	233,223	Ayodos Financieros	-	-
Otros Ingresos y Beneficios Varios	-	-			
			<b>Otros Gastos y Pérdidas Extraordinarias</b>	<b>3,499,200</b>	<b>22,398,168</b>
<b>Total de Ingresos y Otros Beneficios</b>	<b>38,275,614</b>	<b>115,080,671</b>	Estimaciones, Depreciaciones, Deterioros, Obsolescencia y		
			Amortizaciones	3,499,200	22,398,168
			Provisiones	-	-
			Disminución de Inventarios	-	-
			Aumento por Insuficiencia de Estimaciones por Pérdida o	-	-
			Deterioro y Obsolescencia	-	-
			Aumento por Insuficiencia de Provisiones	-	-
			Otros Gastos	-	-
			<b>Inversión Pública</b>		
			Inversión Pública no Capitalizable	-	-
			<b>Total de Gastos y Otras Pérdidas</b>	<b>36,825,628</b>	<b>130,958,173</b>
			<b>Resultados del Ejercicio (Ahorro/Desahorro)</b>	<b>1,449,986</b>	<b>(15,877,502)</b>

Bajo protesta de decir verdad declaramos que los Estados Financieros y sus Notas son razonablemente correctos y responsabilidad del emisor.

ELABORADO  
REVISÓ

C.P. MIRIAM FERREYRA VILLEGAS  
JEFA DEL DEPARTAMENTO DE CONTABILIDAD

C.P. DAVID ROMEL MORA CRUZ  
DIRECTOR DE ADMINISTRACIÓN Y FINANZAS

AUTORIZADO

M.T.I. ALEJANDRO RAFAEL CABALLERO MORALES  
RECTOR

CONCEPTO	30 de abril 2018	31 de diciembre 2017	CONCEPTO	30 de abril 2018	31 de diciembre 2017
<b>ACTIVO</b>			<b>PASIVO</b>		
<b>Activo Circulante</b>			<b>Pasivo Circulante</b>		
Efectivo y Equivalentes	24,766,217	25,758,074	Cuentas por Pagar a Corto Plazo	11,651,864	17,248,885
Efectivo	591,298	4,353	Servicios Personales por Pagar a Corto Plazo	9,504,612	9,627,681
Bancos/Tesorería	24,174,919	25,753,721	Proveedores por Pagar a Corto Plazo	1,676,662	4,672,430
Bancos/Dependencias y Otros	-	-	Contratistas por Obras Públicas por Pagar a Corto Plazo	-	-
Inversiones Temporales (Hasta 3 meses)	-	-	Participaciones y Aportaciones por Pagar a Corto Plazo	22,183	22,063
Fondos con Afectación Específica	-	-	Transferencias Otorgadas por Pagar a Corto Plazo	-	-
Depósitos de Fondos de Terceros en Garantía y/o Admón.	-	-	Int., Comisiones y Otros Gastos de la Deuda Púb. por Pagar a Corto Plazo	-	-
Otros Efectivos y Equivalentes	-	-	Retenciones y Contribuciones por Pagar a Corto Plazo	448,407	2,926,711
Derechos a Recibir Efectivo o Equivalentes	8,112,374	8,438,256	Devoluciones de la Ley de Ingresos por Pagar a Corto Plazo	-	-
Inversiones Financieras de Corto Plazo	-	-	Otras Cuentas por Pagar a Corto Plazo	-	-
Cuentas por Cobrar a Corto Plazo	750,110	312,510	Documentos por Pagar a Corto Plazo	-	-
Deudores Diversos por Cobrar a Corto Plazo	7,350,365	8,103,789	Documentos Comerciales por Pagar a Corto Plazo	-	-
Ingresos por Recuperar a Corto Plazo	-	-	Documentos con Contratistas por Obras Púb. por Pagar a Corto Plazo	-	-
Deudores por Anticipos de la Tesorería a Corto Plazo	-	-	Otros Documentos por Pagar a Corto Plazo	-	-
Préstamos Otorgados a Corto Plazo	-	-	Porción a Corto Plazo de la Deuda Pública a Largo Plazo	-	-
Otros Derechos a Recibir Efectivo o Equiv. a Corto Plazo	11,900	21,957	Porción a Corto Plazo de la Deuda Pública Interna	-	-
Derechos a Recibir Bienes o Servicios	-	-	Porción a Corto Plazo de la Deuda Pública Externa	-	-
Ant. a Proveedores por Adq. de Bienes y Prest. de Serv. a Corto Plazo	-	-	Porción a Corto Plazo de la Deuda Pública Externa	-	-
Ant. a Proveedores por Adq. de Bienes Inm. y Muebles a Corto Plazo	-	-	Porción a Corto Plazo de Arrendamiento Financiero	-	-
Ant. a Proveedores por Adq. de Bienes Intangibles a Corto Plazo	-	-	Títulos y Valores a Corto Plazo	-	-
Anticipos a Contratistas por Obras Públicas a Corto Plazo	-	-	Títulos y Valores de la Deuda Pública Interna a Corto Plazo	-	-
Otros Derechos a Recibir Bienes o Servicios a Corto Plazo	-	-	Títulos y Valores de la Deuda Pública Externa a Corto Plazo	-	-
Inventarios	-	-	Pasivos Diferidos a Corto Plazo	-	-
Inventario de Mercancías para Venta	-	-	Ingresos Cobrados por Adelantado a Corto Plazo	-	-
Inventario de Mercancías Terminadas	-	-	Intereses Cobrados por Adelantado a Corto Plazo	-	-
Inventario de Mercancías en Proceso de Elaboración	-	-	Otros Pasivos Diferidos a Corto Plazo	-	-
Inventario de Materias Primas, Mat. y Suministros para Producción	-	-	Fondos y Bienes de Terceros en Garantía y/o Admón. a C. P.	336,964	-
Bienes en Tránsito	-	-	Fondos en Garantía a Corto Plazo	-	-
Almacenes	38,094	38,094	Fondos en Administración a Corto Plazo	-	-
Almacén de Materiales y Suministros de Consumo	38,094	38,094	Fondos Contingentes a Corto Plazo	-	-
Estimación por Pérdida o Deterioro de Activos Circulantes	-	-	Fondos de Fideicomisos, Mandatos y Contratos Análogos a Corto Plazo	-	-
Est. para Ctas. Incobrables por Derechos a Recibir Efectivo o Equiv.	-	-	Otros Fondos de Terceros en Garantía y/o Administración a Corto Plazo	-	-
Estimación por Deterioro de Inventarios	-	-	Valores y Bienes en Garantía a Corto Plazo	336,964	-
Otros Activos Circulantes	-	-	Provisiones a Corto Plazo	-	-
Valores en Garantía	-	-	Provisión para Demandas y Juicios a Corto Plazo	-	-
Bienes en Garantía (excluye depósitos de fondos)	-	-	Provisión para Contingencias a Corto Plazo	-	-
Bienes Deriv. de Embargos, Decom., Aseguramientos y Dación en Pago	-	-	Otras Provisiones a Corto Plazo	-	-
Adquisición con Fondos de Terceros	-	-	Otros Pasivos a Corto Plazo	-	-
			Ingresos por Clasificar	-	-
			Recaudación por Participar	-	-
			Otros Pasivos Circulantes	-	-
<b>Total de Activos Circulantes</b>	<b>32,916,686</b>	<b>34,234,425</b>	<b>Total de Pasivos Circulantes</b>	<b>11,988,829</b>	<b>17,248,885</b>



CONCEPTO	30 de abril 2018	31 de diciembre 2017	CONCEPTO	30 de abril 2018	31 de diciembre 2017
----------	---------------------	-------------------------	----------	---------------------	-------------------------

**Activo No Circulante**

Inversiones Financieras a Largo Plazo	-	-	<b>Pasivo No Circulante</b>	482,450	482,450
Derechos a Recibir Efectivo o Equivalentes a Largo Plazo	-	-	Cuentas por Pagar a Largo Plazo	482,450	-
Bienes Inmuebles, Infraestructura y Const. en Proceso	159,766,957	159,766,957	Documentos por Pagar a Largo Plazo	-	-
Bienes Muebles	109,064,664	108,033,734	Deuda Pública a Largo Plazo	-	-
Activos Intangibles	3,350,845	3,292,961	Pasivos Diferidos a Largo Plazo	-	-
Depreciación, Deterioro y Amortización Acumulada de Bienes	(136,889,722)	(133,390,522)	Fdos. y Bienes de Terceros en Garantía y/o en Admón. a L.P.	-	-
Activos Diferidos	-	-	Provisiones a Largo Plazo	-	-
Estimación por Pérdida o Deterioro de Activos no Circulantes	-	-	<b>Total de Pasivos No Circulantes</b>	<b>482,450</b>	<b>482,450</b>
Otros Activos no Circulantes	-	-	<b>Total del Pasivo</b>	<b>12,471,278</b>	<b>17,731,335</b>
<b>Total de Activos No Circulantes</b>	<b>135,292,744</b>	<b>137,703,130</b>	<b>HACIENDA PÚBLICA / PATRIMONIO</b>		

**Total del Activo**

<b>Total del Activo</b>	<b>168,209,430</b>	<b>171,937,555</b>	<b>Hacienda Pública / Patrimonio Contribuido</b>	<b>237,521,456</b>	<b>237,521,456</b>
			Aportaciones	236,596,319	236,596,319
			Actualización de la Hacienda Pública / Patrimonio	925,137	925,137
			<b>Hacienda Pública / Patrimonio Generado</b>	<b>(81,783,304)</b>	<b>(83,315,236)</b>
			Resultados del Ejercicio (Ahorro / Desahorro)	1,449,986	(15,877,502)
			Resultados de Ejercicios Anteriores	27,545,132	43,402,060
			Revalúos	-	-
			Reservas	-	-
			Rectificaciones de Resultados de Ejercicios Anteriores	(110,778,423)	(110,839,794)
			<b>Exceso o Insuficiencia en la Actualización de la Hacienda Pública / Patrimonio</b>	<b>-</b>	<b>-</b>
			Resultado por Posición Monetaria	-	-
			Resultado por Tenencia de Activos no Monetarios	-	-
			<b>Total Hacienda Pública / Patrimonio</b>	<b>155,738,152</b>	<b>154,206,220</b>
			<b>Total del Pasivo y Hacienda Pública / Patrimonio</b>	<b>168,209,430</b>	<b>171,937,555</b>

Bajo protesta de decir verdad declaramos que los Estados Financieros y sus Notas son razonablemente correctos y responsabilidad del emisor.

ELABORÓ

C. P. MIRIAM FERREYRA VILLEGAS  
JEFA DEL DEPARTAMENTO DE CONTABILIDAD

REVISÓ

C. P. DAVID ROMEL MORA CRUZ  
DIRECTOR DE ADMINISTRACIÓN Y FINANZAS

AUTORIZÓ

M. T. I. ALEJANDRO RAFAEL CABALLERO MORALES  
RECTOR





Universidad Tecnológica Emiliano Zapata del Estado de Morelos  
Estado de Cambios en la Situación Financiera  
Del 1 de enero al 30 de abril de 2018 y del 1 de enero al 31 de diciembre de 2017  
(PESOS)



Concepto	Origen	Aplicación	Concepto	Origen	Aplicación
<b>ACTIVO</b>	<b>4,816,939</b>	<b>1,088,814</b>	<b>PASIVO</b>	<b>336,964</b>	<b>5,597,021</b>
<b>Activo Circulante</b>	<b>1,317,739</b>	-	<b>Pasivo Circulante</b>	<b>336,964</b>	<b>5,597,021</b>
Efectivo y Equivalentes	991,857	-	Cuentas por Pagar a Corto Plazo	-	5,597,021
Derechos a Recibir Efectivo o Equivalentes	325,882	-	Documentos por Pagar a Corto Plazo	-	-
Derechos a Recibir Bienes o Servicios	-	-	Porción a Corto Plazo de la Deuda Pública a Largo Plazo	-	-
Inventarios	-	-	Títulos y Valores a Corto Plazo	-	-
Almacenes	-	-	Pasivos Diferidos a Corto Plazo	-	-
Estimación por Pérdida o Deterioro de Activos Circulantes	-	-	Fdos. y Bienes de Terceros en Garantía y/o Admón. a C. P.	336,964	-
Otros Activos Circulantes	-	-	Provisiones a Corto Plazo	-	-
	-	-	Otros Pasivos a Corto Plazo	-	-
<b>Activo No Circulante</b>	<b>3,499,200</b>	<b>1,088,814</b>	<b>Pasivo No Circulante</b>	-	-
Inversiones Financieras a Largo Plazo	-	-	Cuentas por Pagar a Largo Plazo	-	-
Derechos a Recibir Efectivo o Equivalentes a Largo Plazo	-	-	Documentos por Pagar a Largo Plazo	-	-
Bienes Inmuebles, Infraestructura y Constr. en Proceso	-	-	Deuda Pública a Largo Plazo	-	-
Bienes Muebles	-	1,030,930	Pasivos Diferidos a Largo Plazo	-	-
Activos Intangibles	-	57,884	Fdos. y Bienes de Terceros en Garantía y/o Admón. a L. P.	-	-
Depreciación, Deterioro y Amort. Acumulada de Bienes	3,499,200	-	Provisiones a Largo Plazo	-	-
Activos Diferidos	-	-		<b>17,388,860</b>	<b>15,856,928</b>
Est. por Pérdida o Deterioro de Activos no Circulantes	-	-	<b>HACIENDA PÚBLICA / PATRIMONIO</b>	-	-
Otros Activos no Circulantes	-	-	<b>Hacienda Pública / Patrimonio Contribuido</b>	-	-
	-	-	Aportaciones	-	-
	-	-	Donaciones de Capital	-	-
	-	-	Actualización de la Hacienda Pública / Patrimonio	-	-
	-	-	<b>Hacienda Pública / Patrimonio Generado</b>	<b>17,388,860</b>	<b>15,856,928</b>
	-	-	Resultados del Ejercicio (Ahorro / Desahorro)	-	-
	-	-	Resultados de Ejercicios Anteriores	17,327,488	15,856,928
	-	-	Revalúos	-	-
	-	-	Reservas	-	-
	-	-	Rectificaciones de Resultados de Ejercicios Anteriores	61,372	-
	-	-	<b>Exceso o Insuficiencia en la Actualización de la Hacienda Pública / Patrimonio</b>	-	-
	-	-	Resultado por Posición Monetaria	-	-
	-	-	Resultado por Tenencia de Activos no Monetarios	-	-

Bajo protesta de decir Verdad declaramos que los Estados Financieros y sus Notas son razonablemente correctos y responsabilidad del emisor.

ELABORÓ

AUTORIZÓ

C.P. MIRIAM FERREYRA VILLEGAS  
JEFA DEL DEPARTAMENTO DE CONTABILIDAD

C.P. DAVID ROMEL MORA CRUZ  
DIRECTOR DE ADMINISTRACIÓN Y FINANZAS

M.T.I. ALEJANDRO RAFAEL CABALLERO MORALES  
RECTOR

Concepto	Saldo Inicial 1	Cargos del Periodo 2	Abonos del Periodo 3	Saldo Final 4 = (1 + 2 - 3)	Variación del Periodo (4 - 1)
<b>ACTIVO</b>	<b>171,937,555</b>	<b>92,637,100</b>	<b>96,365,224</b>	<b>168,209,430</b>	<b>(3,728,125)</b>
<b>Activo Circulante</b>	<b>34,234,425</b>	<b>91,527,877</b>	<b>92,845,617</b>	<b>32,916,686</b>	<b>(1,317,739)</b>
Efectivo y Equivalentes	25,758,074	75,669,493	76,661,350	24,766,217	(991,857)
Derechos a Recibir Efectivo o Equivalentes	8,438,256	15,858,295	16,184,177	8,112,374	(325,882)
Derechos a Recibir Bienes o Servicios	-	90	90	-	-
Inventarios	-	-	-	-	-
Almacenes	38,094	-	-	38,094	-
Estimación por Pérdida o Deterioro de Activos Circulantes	-	-	-	-	-
Otros Activos Circulantes	-	-	-	-	-
<b>Activo No Circulante</b>	<b>137,703,130</b>	<b>1,109,222</b>	<b>3,519,608</b>	<b>135,292,744</b>	<b>(2,410,386)</b>
Inversiones Financieras a Largo Plazo	-	-	-	-	-
Derechos a Recibir Efectivo o Equivalentes a Largo Plazo	-	-	-	-	-
Bienes Inmuebles, Infraestructura y Constr. en Proceso	159,766,957	-	-	159,766,957	-
Bienes Muebles	108,033,734	1,051,338	20,408	109,064,664	1,030,930
Activos Intangibles	3,292,961	57,884	-	3,350,845	57,884
Depreciación, Deterioro y Amort. Acumulada de Bienes	(133,390,522)	-	3,499,200	(136,889,722)	(3,499,200)
Activos Diferidos	-	-	-	-	-
Est. por Pérdida o Deterioro de Activos no Circulantes	-	-	-	-	-
Otros Activos no Circulantes	-	-	-	-	-

Bajo protesta de decir verdad declaramos que los Estados Financieros y sus Notas son razonablemente correctos y responsabilidad del emisor.

ELABORÓ  
  
C.P. MIRIAM-FERREYRA VILLEGAS  
JEFA DEL DEPARTAMENTO DE CONTABILIDAD

REVISÓ  
  
C.P. DAVID ROMEL MORA CRUZ  
DIRECTOR DE ADMINISTRACIÓN Y FINANZAS

AUTORIZÓ  
  
M.T.I. ALEJANDRO RAFAEL CABALLERO MORALES  
RECTOR

Denominación de la Deuda Pública y Otros Pasivos	Saldo al 31 de Diciembre de 2017	Disposiciones del Periodo	Amortizaciones del Periodo	Revaluaciones, Reclasificaciones y Otros Ajustes	Saldo Final del Periodo	Pago de Intereses del Periodo	Pago de Comisiones y demás costos asociados durante el Periodo
<b>Deuda Pública</b>	-	-	-	-	-	-	-
<i>Corto Plazo</i>	-	-	-	-	-	-	-
Instituciones de Crédito	-	-	-	-	-	-	-
Títulos y Valores	-	-	-	-	-	-	-
Arrendamientos Financieros	-	-	-	-	-	-	-
<i>Largo Plazo</i>	-	-	-	-	-	-	-
Instituciones de Crédito	-	-	-	-	-	-	-
Títulos y Valores	-	-	-	-	-	-	-
Arrendamientos Financieros	-	-	-	-	-	-	-
<b>Otros Pasivos</b>	<b>17,731,335</b>	-	-	-	<b>12,471,278</b>	-	-
<b>Total de la Deuda Pública y Otros Pasivos</b>	<b>17,731,335</b>	-	-	-	<b>12,471,278</b>	-	-
<i>Deuda Contingente<sup>1</sup> (Informativo)</i>	-	-	-	-	-	-	-
Deuda Contingente 1	-	-	-	-	-	-	-
Deuda Contingente 2	-	-	-	-	-	-	-
Deuda Contingente xx	-	-	-	-	-	-	-
<i>Valor de Instrumentos Bono Cupón Cero<sup>2</sup></i>	-	-	-	-	-	-	-
Instrumento Bono Cupón Cero 1	-	-	-	-	-	-	-
Instrumento Bono Cupón Cero 2	-	-	-	-	-	-	-
Instrumento Bono Cupón Cero 3	-	-	-	-	-	-	-


1 Se refiere a cualquier Financiamiento sin fuente o garantía de pago definida, que sea asumida de manera solidaria o subsidiaria por las Entidades Federativas con sus Municipios, organismos descentralizados y empresas de participación estatal mayoritaria y fideicomisos, locales o municipales, y por los Municipios con sus respectivos organismos descentralizados y empresas de participación municipal mayoritaria.


2 Se refiere al valor del Bono Cupón Cero que respalda el pago de los créditos asociados al mismo (Activo).

Obligaciones a Corto Plazo	Monto Contratado	Plazo Pactado	Tasa de Interés	Comisiones y Costos Relacionados	Tasa Efectiva
<b>Obligaciones a Corto Plazo (Informativo)</b>					
<i>Crédito 1</i>	-	-	-	-	-
<i>Crédito 2</i>	-	-	-	-	-
<i>Crédito xx</i>	-	-	-	-	-

Bajo protesta de decir verdad declaramos que los Estados Financieros y sus Notas son razonablemente correctos y responsabilidad del emisor.

  
 ELABORO  
 C.P. MIRIAM FERREYRA VILLEGAS  
 JEFA DEL DEPARTAMENTO DE CONTABILIDAD

  
 REVISÓ  
 C.P. DAVID ROMEL MORA CRUZ  
 DIRECTOR DE ADMINISTRACIÓN Y FINANZAS

  
 AUTORIZA  
 M.T.I. ALEJANDRO RAFAEL CABALLERO MORALES  
 RECTOR

Denominación de las Obligaciones Diferentes de Financiamiento	Fecha del Contrato	Fecha de inicio de operación del proyecto	Fecha de vencimiento	Monto de la inversión pactado	Plazo pactado	Monto promedio mensual del pago de la contraprestación	Monto promedio mensual del pago correspondiente al pago de inversión	Monto pagado de la inversión actualizado al 30 de abril de 2018	Monto pagado de la inversión por pagar de la inversión al 30 de abril de 2018	Saldo pendiente
<b>Asociaciones Público Privadas</b>										
APP 1										
APP 2										
APP 3										
APP xx										
<b>Otros Instrumentos</b>										
Otro Instrumentos 1										
Otro Instrumentos 2										
Otro Instrumentos 3										
Otro Instrumentos xx										
<b>Total de Obligaciones Diferentes de Financiamiento</b>										

NO APLICA

Bajo protesta de decir verdad declaramos que los Estados Financieros y sus Notas son razonablemente correctos y responsabilidad del emisor.

ELABORÓ  
  
C.P. MIRIAM FERREYRA VILLEGAS  
JEFA DEL DEPARTAMENTO DE CONTABILIDAD

REVISÓ  
  
C.P. DAVID ROMEL MORA CRUZ  
DIRECTOR DE ADMINISTRACIÓN Y FINANZAS

AUTORIZÓ  
  
M. T. I. ALEJANDRO RAFAEL CABALLERO MORALES  
RECTOR



Universidad Tecnológica Emiliano Zapata del Estado de Morelos  
Estado de Variación en la Hacienda Pública  
Del 1 de enero al 30 de abril de 2018  
(PESOS)



Concepto	Hacienda Pública/Patrimonio Contribuido	Hacienda Pública/Patrimonio Generado de Ejercicios Anteriores	Hacienda Pública/Patrimonio Generado del Ejercicio	Ajustes por Cambios de Valor	TOTAL
<b>Rectificaciones de Resultados de Ejercicios Anteriores</b>	-	(110,839,794)	61,372	-	(110,778,423)
<b>Patrimonio Neto Inicial Ajustado del Ejercicio</b>	237,521,456	-	-	-	237,521,456
Aportaciones	236,596,319	-	-	-	236,596,319
Donaciones de Capital	925,137	-	-	-	925,137
Actualización de la Hacienda Pública / Patrimonio	-	-	-	-	-
<b>Variaciones de la Hacienda Pública / Patrimonio Neto del Ejercicio</b>	-	43,402,060	(15,877,502)	-	27,524,558
Resultados del Ejercicio (Ahorro / Desahorro)	-	-	(15,877,502)	-	(15,877,502)
Resultados de Ejercicios Anteriores	-	43,402,060	-	-	43,402,060
Revaluos	-	-	-	-	-
Reservas	-	-	-	-	-
<b>Hacienda Pública / Patrimonio Neto Final del Ej. 2017</b>	237,521,456	(67,437,734)	(15,877,502)	-	154,206,220
<b>Cambios en la Hacienda Pública / Patrimonio Neto del Ejercicio</b>	-	-	-	-	-
Aportaciones	-	-	-	-	-
Donaciones de Capital	-	-	-	-	-
Actualización de la Hacienda Pública / Patrimonio	-	-	-	-	-
<b>Variaciones de la Hacienda Pública / Patrimonio Neto del Ejercicio</b>	-	(15,856,928)	1,449,986	-	(14,406,942)
Resultados del Ejercicio (Ahorro / Desahorro)	-	-	1,449,986	-	1,449,986
Resultados de Ejercicios Anteriores	-	(15,856,928)	-	-	(15,856,928)
Revaluos	-	-	-	-	-
Reservas	-	-	-	-	-
<b>Saldo Neto en la Hacienda Pública / Patrimonio 2018</b>	237,521,456	(83,294,662)	1,511,358	-	155,738,152

Bajo protesta de decir verdad declaramos que los Estados Financieros y sus Notas son razonablemente correctos y responsabilidad del emisor.

ELABORÓ

C.P. MIRIAM FERREYRA VILLEGAS  
JEFA DEL DEPARTAMENTO DE CONTABILIDAD

REVISÓ

C.P. DAVID ROMEL MORA CRUZ  
DIRECTOR DE ADMINISTRACIÓN Y FINANZA

AUTORIZÓ

M.T.I. ALEJANDRO RAFAEL CABALLERO MORALES  
RECTOR

Concepto	2018	2017	Concepto	2018	2017
<b>Flujos de Efectivo de las Actividades de Gestión</b>					
<b>Origen</b>	<b>38,275,614</b>	<b>115,080,671</b>	<b>Flujos de Efectivo de las Actividades de Inversión</b>	<b>39,213,207</b>	<b>257,727,923</b>
Impuestos	-	-	<b>Origen</b>	-	-
Cuotas y Aportaciones de Seguridad Social	-	-	Bienes Inmuebles, Infraestructura y Construcciones en Proceso	-	-
Contribuciones de mejoras	-	-	Bienes Muebles	20,408	1
Derechos	-	-	Otros Orígenes de Inversión	39,192,799	257,727,923
Productos de Tipo Corriente	-	-	<b>Aplicación</b>	<b>41,655,050</b>	<b>239,676,006</b>
Aprovechamientos de Tipo Corriente	-	-	Bienes Inmuebles, Infraestructura y Construcciones en Proceso	-	-
Ingresos por Venta de Bienes y Servicios	9,637,254	24,215,351	Bienes Muebles	1,051,338	4,090,884
Ingresos no Comprendidos en las Fracciones de la Ley de Ingresos Causados en Ejercicios Fiscales Anteriores	-	-	Otras Aplicaciones de Inversión	40,603,712	235,585,122
Pendientes de Liquidación o Pago	635,000	13,838,710	<b>Flujos Netos de Efectivo por Act. de Inversión</b>	<b>(2,441,843)</b>	<b>18,051,917</b>
Participaciones y Aportaciones	27,983,029	76,759,972	<b>Flujo de Efectivo de las Actividades de Financiamiento</b>	-	-
Transf., Asignaciones y Subsidios y Otras Ayudas	20,331	266,638	<b>Origen</b>	-	-
Otros Orígenes de Operación	-	-	Endeudamiento Neto	-	-
<b>Aplicación</b>	<b>36,825,628</b>	<b>130,958,173</b>	Interno	-	-
Servicios Personales	21,858,460	66,713,463	Externo	-	-
Materiales y Suministros	1,462,069	5,031,988	Otros Orígenes de Financiamiento	-	-
Servicios Generales	7,977,148	30,479,661	<b>Aplicación</b>	-	-
Transf. Internas y Asignaciones al Sector Público	-	-	Servicios de la Deuda	-	-
Transferencias al resto del Sector Público	-	-	Interno	-	-
Subsidios y Subvenciones	-	-	Externo	-	-
Ayudas Sociales	442,927	1,645,485	Otras Aplicaciones de Financiamiento	-	-
Pensiones y Jubilaciones	1,585,825	4,689,408	<b>Flujos netos de Efectivo por Act. de Financiamiento</b>	-	-
Transf. a Fideicomisos, Mandatos y Contratos Análogos	-	-	<b>Incremento/Disminución Neta en el Efectivo y Equivalentes al Efectivo</b>	<b>(991,857)</b>	<b>2,174,415</b>
Transferencias a la Seguridad Social	-	-	Efectivo y Equivalente al Efectivo al Inicio del Ejercicio	25,758,074	23,583,659
Donativos	-	-	<b>Flujos Netos de Efectivo por Act. de Gestión</b>	<b>24,766,217</b>	<b>25,758,074</b>
Transferencias al Exterior	-	-			
Participaciones	-	-			
Aportaciones	-	-			
Convenios	-	-			
Otras Aplicaciones de Operación	3,499,200	22,398,168			
<b>Flujos Netos de Efectivo por Act. de Gestión</b>	<b>1,449,986</b>	<b>(15,877,502)</b>			

Bajo protesta de decir verdad declaramos que los Estados Financieros y sus Notas son razonablemente correctos y responsabilidad del emisor.

ELABORÓ

C.P. MIRIAM FERREYRA VILLEGAS  
JEFA DEL DEPARTAMENTO DE CONTABILIDAD

ELABORÓ

C.P. DAVID ROMEL MORA CRUZ  
DIRECTOR DE ADMINISTRACIÓN Y FINANZAS

AUTORIZÓ

M.T.I. ALEJANDRO RAFAEL CABALLERO MORALES  
RECTOR

NOTAS A LOS ESTADOS FINANCIEROS

a) NOTAS DE DESGLOSE

I) NOTAS AL ESTADO DE SITUACIÓN FINANCIERA

Activo

1) NOTAS AL ESTADO DE SITUACIÓN FINANCIERA  
✓ ACTIVO

<b>EFFECTIVO Y EQUIVALENTES</b>	<b>24,766,217</b>
EFFECTIVO	591,298
BANCOS	24,174,919
SUBSIDIO FEDERAL	7,027,305
SUBSIDIO ESTATAL	2,140,418
INGRESOS PROPIOS	6,021,889
CONVENIOS MOVILIDAD	8,985,308

<b>CUENTAS POR COBRAR A CORTO PLAZO</b>	<b>750,110</b>
INGRESOS PROPIOS	504,110
CONVENIOS	246,000
S4AGROS S. DE R.L. M.I.	246,000

► Vencimiento a 90 días.

<b>DEUDORES DIVERSOS</b>	<b>7,350,365</b>
FEDERAL	11,135
SUBSIDIO ESTATAL	5,238,662
GOBIERNO DEL ESTADO	5,238,662
INGRESOS PROPIOS	920,533
GOBIERNO DEL ESTADO DE MORELOS	548,222
DIVERSOS	372,311

<b>DEUDORES DIVERSOS</b>	<b>7,350,365</b>
<b>CONVENIOS</b>	<b>1,101,115</b>
PFC 2016-2017	9,468
PFCE 2017	62,112
PADES	7,341

\*Se informa que el Gobierno del estado de Morelos adeuda la cantidad de \$58,616.26 por concepto de del Capítulo 4000 de 2017, \$1,896,279.56 de ampliación liquida correspondiente al ejercicio 2017 y \$1,028,920.00 por sustitución de la planta de tratamiento de aguas residuales, así como \$1,550,846.00 correspondientes al Capítulo 2000 y 3000 de Febrero y Marzo 2018; además de \$704,000.00 del Capítulo 4000 del Mes de Marzo y Abril 2018.

<b>CONTRIBUCIONES POR RECUPERAR A CORTO PLAZO</b>	<b>11,900</b>
SUBSIDIO AL EMPLEO	11,900

<b>ALMACÉN</b>	<b>38,094</b>
SUBSIDIO ESTATAL	18,402
INGRESOS PROPIOS	19,692

<b>BIENES INMUEBLES</b>	<b>159,766,957</b>
TERRENOS	56,739,624
EDIFICIOS	103,027,333

<b>BIENES MUEBLES</b>	<b>109,064,664</b>
MOBILIARIO	10,896,805
MUEBLES EXCEPTO DE OFICINA Y ESTANTERÍA	58,249
BIENES ARTÍSTICOS Y CULTURALES	41,540
BIENES INFORMÁTICOS	36,179,633
EQUIPO DE ADMINISTRACIÓN	3,465,100
EQUIPOS Y APARATOS AUDIOVISUALES	1,318,582
APARATOS DEPORTIVOS	6,397
CAMARAS FOTOGRAFICAS Y DE VIDEO	256,710



<b>BIENES MUEBLES</b>	<b>109,064,664</b>
OTRO MOBILIARIO Y EQUIPO EDUCACIONAL Y R	24,709,588
EQUIPO MEDICO Y DE LABORATORIO	1,597,636
INSTRUMENTAL MEDICO Y DE LABORATORIO	331,407
VEHICULOS Y EQUIPOS TERRESTRES, DESTINAD	2,375,286
MAQUINARIA Y EQUIPO INDUSTRIAL	12,412,748
SISTEMAS AIRE ACONDICIONADO CALEFACCIÓN	26,448
EQUIPOS Y APARATOS DE COMUNICACIÓN Y TEL	2,553,300
MAQUINARIA Y EQ. ELECTRICO Y ELECTRÓNICO	5,809,954
HERRAMIENTAS Y MAQUINAS HERRAMIENTA	6,980,063
OTROS BIENES MUEBLES	45,215

<b>ACTIVOS INTANGIBLES</b>	<b>3,350,845</b>
SOFTWARE	3,350,845

<b>DEPRECIACIÓN, DETERIORO Y AMORTIZACIÓN</b>	<b>-</b>
DEPRECIACIÓN ACUMULADA DE BIENES INMUEBLES	136,889,722
DEPRECIACIÓN ACUMULADA DE BIENES MUEBLES	-38,185,023
AMORTIZACIÓN ACUMULADA DE ACTIVOS INTANGIBLES	-95,379,686
	-3,325,013

✓ PASIVO

<b>ACREEDORES DIVERSOS</b>	<b>5,618,688</b>
SUBSIDIO FEDERAL	1,085,448
SUBSIDIO ESTATAL	2,811,552
INGRESOS PROPIOS	161,590
CONVENIOS	1,525,723
FONACOT	12,292
PFCE 2016-2017	0
PFCE 2017	5,250
DIVERSOS	16,833

➤ Vencimiento a 90 días.

\*Se informa que la cantidad de Convenios está integrada por \$1,495,045.23 por las aportación de las Universidades Tecnológicas del programa de movilidad Mexprotec (México-Francia), y \$30,677.37 por acreedores diversos.

<b>AGUINALDOS POR PAGAR</b>	<b>3,885,925</b>
SUBSIDIO ESTATAL	5,784
EJERCICIO 2016	37,320
EJERCICIO 2018	3,842,821

<b>PROVEEDORES POR PAGAR A CORTO PLAZO</b>	<b>1,676,662</b>
SUBSIDIO FEDERAL	201,051
SUBSIDIO ESTATAL	1,091,263
INGRESOS PROPIOS	347,148
CONVENIOS	37,200

➤ Vencimiento a 90 días.

<b>PROVEEDORES POR PAGAR A LARGO PLAZO</b>	<b>482,450</b>
INGRESOS PROPIOS	8,700
CONVENIOS	473,750

<b>APORTACIONES POR PAGAR</b>	<b>22,183</b>
SUBSIDIO FEDERAL	-31,262
SUBSIDIO ESTATAL	53,445

<b>IMPUESTOS POR PAGAR</b>	<b>448,407</b>
SUBSIDIO FEDERAL	214,529
SUBSIDIO ESTATAL	212,777
INGRESOS PROPIOS	28,636
CONVENIOS	-7,535

<b>VALORES EN GARANTÍA</b>	<b>336,964</b>
ESTATAL	336,964

II) NOTAS AL ESTADO DE ACTIVIDADES  
 Ingresos de Gestión

INGRESOS PROPIOS	9,637,254
FICHA	1,992,000
INSCRIPCION TSU	9,950
INSCRIPCION INGENIERIA	256,400
REINSCRIPCION TSU	2,627,250
REINSCRIPCION INGENIERIA	2,029,670
EXAMEN EXTRAORDINARIO	48,400
CERTIFICADO DE ESTUDIOS	8,845
BOLETA	160
CONSTANCIA DE ESTUDIOS	36,595
HISTORIAL ACADEMICO	2,925
COTEJO Y ENTREGA DE DOCUMENTOS OFICIALES	18,995
REPOSICION DE CREDENCIAL	20,140
ADEUDO DE BIBLIOTECA	4,755
VISITAS DE ESTUDIOS	444,211
TRAMITE DE TITULACION	314,100
APORTACION DE LIBRO TSU	39,300
APORTACION DE LIBRO INGENIERIA	6,800
COMPRA DE HERRAMIENTA DE TALLER	7,250
SERVICIOS DE CAPACITACION	1,248,875
OTROS INGRESOS	319,161
ANUALIDAD CISCO	38,793
INCUBADORA	71,950
TOMA DE MATERIAS POR ASESORIA	17,400
NATACIÓN	38,820
APORTACIÓN	8,244
APOYO P/REALIZAR ACTIVIDADES SUSTANTIVAS	15,850
SERVICIO DE SPA	10,415

<b>CONVENIOS</b>	<b>635,000</b>
INCUBADORA DE EMPRESAS UTEZ	350,000
SECRETARÍA DE DESARROLLO SOCIAL	285,000

<b>SUBSIDIOS Y SUBVENCIONES</b>	<b>27,983,029</b>
SUBSIDIOS FEDERAL	14,248,816
SUBSIDIOS ESTATAL	13,734,213

<b>INGRESOS FINANCIEROS</b>	<b>20,331</b>
FEDERAL	3
INGRESOS PROPIOS	132
CONVENIOS	20,196

**Gastos y Otras Pérdidas:**

<b>GASTOS DE FUNCIONAMIENTO</b>	<b>31,297,676</b>
<b>SERVICIOS PERSONALES</b>	<b>21,858,460</b>
REMUNERACIONES AL PERSONAL DE CARACTER PERMANENTE	14,102,513
REMUNERACIONES ADICIONALES Y ESPECIALES	4,285,570
SEGURIDAD SOCIAL	2,547,476
OTRAS PRESTACIONES SOCIALES Y ECONÓMICAS	922,901
<b>MATERIALES Y SUMINISTROS</b>	<b>1,462,069</b>
MATERIALES DE ADMINISTRACIÓN	456,331
ALIMENTOS Y UTENSILIOS	226,862
MATERIALES Y ARTÍCULOS DE CONSTRUCCIÓN Y REPARACIÓN	54,449
PRODUCTOS QUÍMICOS, FARMACÉUTICOS Y DE LABORATORIO	32,817
COMBUSTIBLES, LUBRICANTES Y ADITIVOS	37,218
VESTUARIO, BLANCOS, PRENDAS DE PROTECCIÓN	196,905

<b>GASTOS DE FUNCIONAMIENTO</b>	<b>31,297,676</b>
HERRAMIENTAS, REFACCIONES Y ACCESORIOS MENORES	457,487
<b>SERVICIOS GENERALES</b>	<b>7,977,148</b>
SERVICIOS BÁSICOS	1,085,547
SERVICIOS DE ARRENDAMIENTO	135,804
SERVICIOS PROFESIONALES, CIENTÍFICOS	2,242,894
SERVICIOS FINANCIEROS, BANCARIOS Y COMERCIALES	49,968
SERVICIOS DE INSTALACIÓN, REPARACIÓN, MANTENIMIENTO	1,045,888
SERVICIOS DE COMUNICACIÓN SOCIAL Y PUBLICIDAD	12,141
SERVICIOS DE TRASLADO Y VIÁTICOS	1,570,322
SERVICIOS OFICIALES	225,880
OTROS SERVICIOS GENERALES	1,608,703

<b>TRANSFERENCIAS, ASIGNACIONES Y SUBSIDIOS</b>	<b>2,028,752</b>
<b>AYUDAS SOCIALES</b>	<b>442,927</b>
BECAS	442,927
<b>PENSIONES Y JUBILACIONES</b>	<b>1,585,825</b>
PENSIONES	1,585,825

<b>OTROS GASTOS Y PERDIDAS EXTRAORDINARIAS</b>	<b>3,499,200</b>
ESTIMACIONES, DEPRECIACIONES, DETERIOROS	3,499,200

III) NOTAS AL ESTADO DE VARIACIÓN EN LA HACIENDA PÚBLICA

<b>HACIENDA PÚBLICA/ PATRIMONIO</b>	<b>154,288,166</b>
PATRIMONIO CONTRIBUIDO	237,521,456
PATRIMONIO GENERADO	-83,233,290

## IV) NOTAS AL ESTADO DE FLUJOS DE EFECTIVO

## Efectivo y equivalentes

	ABRIL 2018	2018	2017
Efectivo en Bancos - Tesorería		24,174,919	25,753,721
Efectivo en Bancos- Dependencias		0	0
Inversiones temporales (hasta 3 meses)		0	0
Fondos con afectación específica		0	0
Depósitos de fondos de terceros y otros		0	0
<b>Total de Efectivo y Equivalentes</b>		<b>24,174,919</b>	<b>25,753,721</b>

## RELACIÓN DE BIENES MUEBLES Y ACTIVOS INTANGIBLES ADQUIRIDOS EN EL EJERCICIO 2018

PARTIDA	CONCEPTO	INGRESOS PROPIOS	PRODEP	PFCE 2016-2017	PFCE 2017	CONVENIOS
1101	Mobiliario		2,999.76	3,712.00		
1201	Muebles, excepto de oficina y estantería	16,675.00				
1501	Bienes informáticos		225,607.24	219,377.76		
1901	Equipo de administración	59,906.46		42,203.62	7,500.00	
2101	Equipos y aparatos audiovisuales		7,811.44	27,430.25		
2901	Otro mobiliario y equipo educacional y recreativo	283,040.00		31,869.75		12,499.00
6701	Herramientas y máquinas herramienta	18,500.00			20,183.67	
9101	Software			57,884.00		
	<b>TOTAL</b>	<b>378,121.46</b>	<b>236,418.44</b>	<b>382,477.38</b>	<b>27,683.67</b>	<b>12,499.00</b>

- En el mes de Enero se realiza una reclasificación de un Amperímetro adquirido en Diciembre de 2017 por una cantidad de \$5,104.00.
- En el mes de Febrero se realiza una reclasificación de Equipo Educación y Recreativo adquirido con el recurso del Programa de Apoyo al Desarrollo de la Educación Superior 2017, los cuales fueron considerados como gasto en el ejercicio 2017, por las cantidad de \$46,510.20.
- En el mes de Abril se realiza la reclasificación de subsidio de PFCE 2017 a Ingresos Propios de Equipos y Aparatos Audiovisuales por la cantidad de \$16,000.00 y de Otro Mobiliarios Educación y Recreativo por \$4,408.00.

**Conciliación de los Flujos de Efectivo Netos de las Actividades de Operación y la cuenta de Ahorro/Desahorro antes de Rubros Extraordinarios.**

Abрил	2018	2017
Ahorro/Desahorro antes de rubros Extraordinarios	0	0
Movimientos de partidas (o rubros) que no afectan al efectivo.	0	0
Depreciación	0	0
Amortización	0	0
Incrementos en las provisiones	0	0
Incremento en inversiones producido por revaluación	0	0
Ganancia/pérdida en venta de propiedad, planta y equipo	0	0
Incremento en cuentas por cobrar	0	0
Partidas extraordinarias	0	0

**V) CONCILIACIÓN ENTRE LOS INGRESOS PRESUPUESTARIOS Y CONTABLES, ASÍ COMO ENTRE LOS EGRESOS PRESUPUESTARIOS Y LOS GASTOS CONTABLES**

Universidad Tecnológica Emiliano Zapata del Estado de Morelos Conciliación entre los Ingresos Presupuestarios y Contables Correspondiente del 01 al 30 de Abril de 2018 (Cifras en pesos)		36,255,283
<b>1. Ingresos Presupuestarios</b>		
2. Más ingresos contables no presupuestarios	20,331	
Incremento por variación de inventarios		
Disminución del exceso de estimaciones por pérdida o deterioro u obsolescencia		
Disminución del exceso de provisiones		
Otros ingresos y beneficios varios		
Otros ingresos contables no presupuestarios	20,331	
3. Menos ingresos presupuestarios no contables		
Productos de capital		
Aprovechamientos capital		
Ingresos derivados de financiamientos		
Otros ingresos presupuestarios no contables		
<b>4. Ingresos Contables (4 = 1 + 2 - 3)</b>		<b>36,275,614</b>

Universidad Tecnológica Emiliano Zapata del Estado de Morelos Conciliación entre los Egresos Presupuestarios y los Gastos Contables Correspondiente del 01 al 30 de Abril de 2018 (Cifras en pesos)		32,103,623
<b>1. Total de egresos (presupuestarios)</b>		
2. Menos egresos presupuestarios no contables	361,871	
Mobiliario y equipo de administración	80,331	
Mobiliario y equipo educacional y recreativo	283,040	
Equipo e instrumental médico y de laboratorio		
Vehículos y equipo de transporte		
Equipo de defensa y seguridad		
Maquinaria, otros equipos y herramientas	18,500	
Activos biológicos		
Bienes inmuebles		
Activos intangibles		
Otra pública en bienes propios		
Acciones y participaciones de capital		
Compra de títulos y valores		
Inversiones en fideicomisos, mandatos y otros análogos		
Provisiones para contingencias y otras erogaciones especiales		
Amortización de la deuda pública		
Adeudos de ejercicios fiscales anteriores (ADEFAS)		
Otros Egresos Presupuestales No Contables		
3. Más Gastos Contables No Presupuestales	5,103,876	
Estimaciones, depreciaciones, deterioros, obsolescencia y amortizaciones		
Provisiones		
Disminución de inventarios		
Aumento por insuficiencia de estimaciones por pérdida o deterioro u obsolescencia		
Aumento por insuficiencia de provisiones		
Otros Gastos		
Otros Gastos Contables No Presupuestales	5,103,876	
<b>4. Total de Gasto Contable (4 = 1 - 2 + 3)</b>		<b>36,925,628</b>



**c) NOTAS DE GESTIÓN ADMINISTRATIVA**

**I.- ANTECEDENTES:** Mediante el Decreto 1175 publicado el 23 de agosto del año 2000, en el Periódico oficial “Tierra y Libertad” número 4071 y sus modificaciones de fecha 03 de marzo de 2004, Decreto 120, Periódico oficial “Tierra y Libertad” número 4315 y 10 de junio de 2009, Decreto 1425, Periódico oficial “Tierra y Libertad” número 4716; se crea la Universidad Tecnológica “Emiliano Zapata” del Estado de Morelos, como un Organismo Público Descentralizado con personalidad Jurídica y patrimonio propios, con domicilio en el Municipio de Emiliano Zapata, sectorizado inicialmente a la Secretaría de Bienestar Social del Estado de Morelos, hoy Secretaría de Educación, como dependencia coordinadora del sector. Además, forma parte del Sistema Nacional de Universidades Tecnológicas y Politécnicas.

**II.- OBJETO:** La universidad Tecnológica Emiliano Zapata del Estado de Morelos, tendrá por objeto lo siguiente:

1. Impartir educación tecnológica del nivel superior, para formar técnicos superiores universitarios que hayan egresado del bachillerato aptos para la aplicación y generación de conocimientos y la solución creativa de los problemas, con un sentido de innovación al incorporar los avances científicos y tecnológicos de acuerdo con los requerimientos de desarrollo económico y social de la región, el Estado y el País.

Ofrecer e impartir programas de continuidad de estudios para sus egresados, y para los de otras Instituciones de Educación Superior, que impartan el mismo tipo educativo, que permitan a los estudiantes alcanzar el nivel académico de licenciatura, conforme a las disposiciones aplicables, considerando para tal efecto los planes y programas de estudio, carreras, y modalidades educativas que apruebe la Secretaría de Educación pública a través de la Subsecretaría de Educación Superior de la Coordinación General de Universidades Tecnológicas, los cuales deberán garantizar una formación profesional y una cultura científica y tecnológica.

2. Realizar proyectos de desarrollo tecnológico que permitan el avance del conocimiento, que fortalezcan la enseñanza tecnológica y el mejor aprovechamiento social de los recursos naturales y materiales que contribuyan a elevar la calidad de vida de la sociedad.

3. Llevar a cabo programas de vinculación con los sectores público, privado y social que contribuyan a consolidar el desarrollo tecnológico y social de la comunidad y,

4. Promover la cultura humanística y universal.

**III. ACTIVIDAD PRINCIPAL:** Para el cumplimiento de su objeto la Universidad tendrá las siguientes atribuciones:

- I. Adoptar la organización administrativa y académica que corresponda al modelo educativo de la Universidad de acuerdo con los lineamientos generales previstos en la ley aplicable;
- II. Regular el desarrollo de sus funciones sustantivas y de apoyo, así como la estructura y atribuciones de sus órganos;
- III. Plantar y programar la enseñanza e incorporar en sus planes y programas de estudios los temas particulares o regionales;
- IV. Determinar sus programas de desarrollo y vinculación;
- V. Establecer procedimientos de acreditación y certificación de estudios;
- VI. Expedir certificados de estudios y títulos;
- VII. Revalidar y establecer equivalencias de los estudios realizados en otras instituciones educativas nacionales y extranjeras;
- VIII. Regular los procedimientos de selección e ingresos de los alumnos y establecer las normas para su permanencia en la Universidad;
- IX. Establecer los procedimientos de ingreso, permanencia y promoción de su personal académico;
- X. Aplicar programas de superación académica y actualización, dirigido tanto a los miembros de la comunidad universitaria como a la población en general.
- XI. Impulsar estrategias de concertación con los sectores público, social y privado para fortalecer las actividades productivas;
- XII. Celebrar convenios de colaboración con instituciones y organismo nacionales, extranjeros y multinacionales para el desarrollo y fortalecimiento de su objeto;
- XIII. Organizar actividades que permitan a la comunidad el acceso a la cultura;
- XIV. Administrar su patrimonio conforme a lo establecido en este Decreto, expidiendo las disposiciones internas que lo regulen y;
- XV. Expedir las disposiciones necesarias con el fin de hacer efectivas las atribuciones que se le confieren, para el cumplimiento de su objeto.

**IV. EJERCICIO FISCAL Y CONSIDERACIONES:** La presentación de los Estados Financieros corresponde a un ejercicio fiscal 2018, por el periodo comprendido del 01 de Enero al 30 de Abril de 2018.

Por ser una Persona Moral con fines no lucrativos, esta obligada a retener las siguientes contribuciones:

1. El Impuesto Sobre la Renta (ISR) conforme a lo estipulado en el Título III de la Ley de dicho impuesto.
2. Las cuotas obrero-patronal de acuerdo a lo establecido en la Ley de Instituto Mexicano del Seguro Social (IMSS).

3. El impuesto sobre erogaciones por remuneraciones al trabajo personal, como lo indica la Ley General de Hacienda del Estado de Morelos, en su capítulo séptimo BIS.

**V. RÉGIMEN JURÍDICO:** La Institución Educativa se rige principalmente por las siguientes Leyes y Decretos:

- Decreto 1175 que crea la Universidad Tecnológica “Emiliano Zapata” del Estado de Morelos.
- Ley Orgánica de la Administración Pública del Estado de Morelos.
- Ley General de Contabilidad Gubernamental.

**VI. ESTRUCTURA ORGANIZACIONAL BÁSICA:** De acuerdo al artículo 7 del decreto de creación de la Universidad Tecnológica Emiliano Zapata del Estado de Morelos, son los siguientes:

- I. Un Rector;
- II. Órganos auxiliares del rector;
- III. Secretarios;
- IV. Directores de área;
- V. Directores de carrera;
- VI. Subdirectores;
- VII. Órganos Colegiados y,
- VIII. Un patronato.

Así mismo, el Rector tendrá las siguientes facultades y obligaciones:

1. Dirigir administrar y coordinar el desarrollo de las actividades técnicas y administrativas de la Universidad y dictar los acuerdos y disposiciones tendientes a dicho fin;
2. Será el representante legal de la Universidad, con facultades generales para pleitos y cobranzas, actos de administración y para suscribir títulos de crédito, con todas las facultades generales y aún las especiales que conforme a la Ley, requieran cláusula especial, sin limitación alguna;
3. Dirigir técnica y administrativamente a la Universidad;
4. Conducir el funcionamiento de la Universidad vigilando el cumplimiento de los planes y programas de trabajo;
5. Vigilar el cumplimiento de las disposiciones y acuerdos que normen la estructura y funcionamiento de la Universidad;
6. Elaborar los programas institucionales de corto, mediano y largo plazo y los correspondientes presupuestos de la Universidad, para presentarlos a la aprobación del Consejo Directivo;
7. Propone al Consejo Directivo la creación de planteles análogos, conforme a la normatividad interior, políticas, lineamientos y criterios generales del Sistema Nacional de Universidades Tecnológicas y acorde con las necesidades de la región o del Estado;

8. Informar al Patronato y a las principales fuentes de financiamiento de la Universidad sobre el destino dado a los recursos financieros;
9. Rendir al Consejo Directivo un informe anual por escrito, de las actividades realizadas por la Universidad en el ejercicio anterior, acompañado de un balance general contable y los demás datos financieros que sean necesarios;
10. Proponer la designación de los servidores públicos de las áreas académicas y administrativas de la Universidad, cambios, licencias, así como sueldos y demás prestaciones, de conformidad a las disposiciones aplicables;
11. Concurrir a las sesiones del Consejo Directivo, con voz pero sin voto;
12. Cumplir y hacer cumplir las disposiciones generales y acuerdos de este órgano;
13. Proporcionar al órgano de control, las facilidades y el apoyo técnico y administrativo que requiera para su eficiente funcionamiento;
14. Celebrar convenios de coordinación y colaboración con diversos sectores, en materias relativas al funcionamiento, operación y desarrollo;
15. Expedir los manuales administrativos que hayan sido aprobados por el Consejo Directivo, y
16. Las demás que le confieren este ordenamiento, las normas y disposiciones Reglamentarias de la Universidad, las disposiciones legales aplicables y el Consejo Directivo.

**VII. BASES DE PREPARACIÓN DE LOS ESTADOS FINANCIEROS:** Son preparados sobre la base de valor histórico original, de conformidad con las Normas de Información Financiera, Ley General de Contabilidad Gubernamental, de la Ley de Presupuesto, Contabilidad y Gastos Público y demás normatividad Gubernamental aplicable.

**VIII. CARACTERÍSTICAS DEL SISTEMA DE CONTABILIDAD GUBERNAMENTAL:** El registro de operaciones contables se realizó a través del Sistema de Contabilidad Integral (COI), el cual está diseñado para operar de tal manera que facilita la fiscalización de activos, pasivos, ingresos, egresos y avances de ejecución de los programas, permitiendo medir la eficiencia del gasto público.

**IX. POLÍTICAS DE CONTABILIDAD SIGNIFICATIVAS:**

- ✓ El patrimonio de la Universidad se constituirá por:
  - a) Todos los bienes muebles e inmuebles que se le afecten, transfieran o adquieran;
  - b) Los recursos que se le asignen;
  - c) Los ingresos propios que genere;
  - d) Las aportaciones, legados y donaciones que a su favor se realicen;
  - e) Los subsidios que le otorgue el Gobierno del Estado y los Municipios; y

- f) Los demás ingresos, derechos y bienes que adquiriera por cualquier título legal.

El gasto de la Universidad tanto de servicios personales, como de operación conservación y mantenimiento, se financiará con los recursos que aporte el Gobierno Federal conforme al convenio suscrito, así como los que, de acuerdo con sus compromisos adquiridos le aporte el Gobierno Estatal.

ELABORÓ  


C.P. MIRIAM FERREYRA VILLEGAS  
JEFA DEL DEPARTAMENTO DE CONTABILIDAD

REVISÓ  


C.P. DAVID ROMEL MORA CRUZ  
DIRECTOR DE ADMINISTRACIÓN Y FINANZAS

AUTORIZO  


M.T.I. ALEJANDRO RAFAEL CABALLERO MORALES  
RECTOR



# Información Presupuestaria

ESTADOS FINANCIEROS  
UNIVERSIDAD TECNOLÓGICA EMILIANO ZAPATA DEL ESTADO DE MORELOS

ABRIL 2018

Concepto	Estimado / Aprobado	Devengado	Recaudado / Pagado
<b>A. Ingresos Totales (A = A1 + A2 + A3)</b>	<b>108,257,120</b>	<b>36,754,369</b>	<b>35,385,768</b>
A1. Ingresos de Libre Disposición	22,535,000	8,136,340	9,657,585
A2. Transferencias Federales Etiquetadas	85,722,120	28,618,029	25,728,183
A3. Financiamiento Neto	-	-	-
<b>B. Egresos Presupuestarios (B = B1 + B2)</b>	<b>120,252,213</b>	<b>34,363,627</b>	<b>30,500,493</b>
B1. Gasto No Etiquetado (sin incluir Amortización de la Deuda Pública)	22,537,328	6,169,686	6,169,686
B2. Gasto Etiquetado (sin incluir Amortización de la Deuda Pública)	97,714,885	28,193,941	24,330,807
<b>C. Remanentes del Ejercicio Anterior (C = C1 + C2)</b>	<b>-</b>	<b>-</b>	<b>-</b>
C1. Remanentes de Ingresos de Libre Disposición aplicados en el periodo	-	-	-
C2. Remanentes de Transferencias Federales Etiquetadas aplicados en el periodo	-	-	-
<b>I. Balance Presupuestario (I = A - B + C)</b>	<b>(11,995,093)</b>	<b>2,390,742</b>	<b>4,885,275</b>
<b>II. Balance Presupuestario sin Financiamiento Neto (II = I - A3)</b>	<b>(11,995,093)</b>	<b>2,390,742</b>	<b>4,885,275</b>
<b>III. Balance Presupuestario sin Financiamiento Neto y sin Remanentes del Ejercicio Anterior (III = II - C)</b>	<b>(11,995,093)</b>	<b>2,390,742</b>	<b>4,885,275</b>

Concepto	Aprobado	Devengado	Pagado
<b>E. Intereses, Comisiones y Gastos de la Deuda (E = E1 + E2)</b>	<b>-</b>	<b>-</b>	<b>-</b>
E1. Intereses, Comisiones y Gastos de la Deuda con Gasto No Etiquetado	-	-	-
E2. Intereses, Comisiones y Gastos de la Deuda con Gasto Etiquetado	-	-	-
<b>IV. Balance Primario (IV = III + E)</b>	<b>(11,995,093)</b>	<b>2,390,742</b>	<b>4,885,275</b>

Concepto	Estimado / Aprobado	Devengado	Recaudado / Pagado
<b>F. Financiamiento (F = F1 + F2)</b>	<b>-</b>	<b>-</b>	<b>-</b>
F1. Financiamiento con Fuente de Pago de Ingresos de Libre Disposición	-	-	-
F2. Financiamiento con Fuente de Pago de Transferencias Federales Etiquetadas	-	-	-
<b>G. Amortización de la Deuda (G = G1 + G2)</b>	<b>-</b>	<b>-</b>	<b>-</b>
G1. Amortización de la Deuda Pública con Gasto No Etiquetado	-	-	-
G2. Amortización de la Deuda Pública con Gasto Etiquetado	-	-	-
<b>A3. Financiamiento Neto (A3 = F - G)</b>	<b>-</b>	<b>-</b>	<b>-</b>

Concepto	Estimado / Aprobado	Devengado	Recaudado / Pagado
<b>A1. Ingresos de Libre Disposición</b>	<b>22,535,000</b>	<b>8,136,340</b>	<b>9,657,585</b>
<b>A3.1 Financiamiento Neto con Fuente de Pago de Ingresos de Libre Disposición (A3.1 = F1 - G1)</b>	<b>-</b>	<b>-</b>	<b>-</b>
F1. Financiamiento con Fuente de Pago de Ingresos de Libre Disposición	-	-	-
G1. Amortización de la Deuda Pública con Gasto No Etiquetado	-	-	-
<b>B1. Gasto No Etiquetado (sin incluir Amortización de la Deuda Pública)</b>	<b>22,537,328</b>	<b>6,169,686</b>	<b>6,169,686</b>
<b>C1. Remanentes de Ingresos de Libre Disposición aplicados en el periodo</b>	<b>-</b>	<b>-</b>	<b>-</b>
<b>V. Balance Presupuestario de Recursos Disponibles (V = A1 + A3.1 - B1 + C1)</b>	<b>(2,328)</b>	<b>1,966,654</b>	<b>3,487,899</b>
<b>VI. Balance Presupuestario de Recursos Disponibles sin Financiamiento Neto (VI = V - A3.1)</b>	<b>(2,328)</b>	<b>1,966,654</b>	<b>3,487,899</b>

Concepto	Estimado / Aprobado	Devengado	Recaudado / Pagado
<b>A2. Transferencias Federales Etiquetadas</b>	<b>85,722,120</b>	<b>28,618,029</b>	<b>25,728,183</b>
<b>A3.2 Financiamiento Neto con Fuente de Pago de Transferencias Federales Etiquetadas (A3.2 = F2 - G2)</b>	<b>-</b>	<b>-</b>	<b>-</b>
F2. Financiamiento con Fuente de Pago de Transferencias Federales Etiquetadas	-	-	-
G2. Amortización de la Deuda Pública con Gasto No Etiquetado	-	-	-
<b>B2. Gasto Etiquetado (sin incluir Amortización de la Deuda Pública)</b>	<b>97,714,885</b>	<b>28,193,941</b>	<b>24,330,807</b>
<b>C2. Remanentes de Transferencias Federales Etiquetadas aplicados en el periodo</b>	<b>-</b>	<b>-</b>	<b>-</b>
<b>VII. Balance Presupuestario de Recursos Etiquetados (VII = A2 + A3.2 - B2 + C2)</b>	<b>(11,992,765)</b>	<b>424,088</b>	<b>1,397,376</b>
<b>VIII. Balance Presupuestario de Recursos Etiquetados sin Financiamiento Neto (VIII = VII - A3.2)</b>	<b>(11,992,765)</b>	<b>424,088</b>	<b>1,397,376</b>

ELABORÓ

C. P. YOLANDA HERNÁNDEZ TECÚAPA  
JEFA DEL DEPARTAMENTO DE PROGRAMACIÓN Y PRESUPUESTO

REVISÓ

C. P. DAVID RÓMEL MORA CRUZ  
DIRECTOR DE ADMINISTRACIÓN Y FINANZAS

AUTORIZÓ

M. T. I. ALEJANDRO RAFAEL CABALLERO MORALES  
RECTOR

Concepto	Ingreso					Diferencia
	Estimado	Ampliaciones/ (Reducciones)	Modificado	Devengado	Recaudado	
<b>Ingresos de Libre Disposición</b>						
<i>Impuestos</i>	-	-	-	-	-	-
<i>Cuotas y Aportaciones de Seguridad Social</i>	-	-	-	-	-	-
<i>Contribuciones de Mejoras</i>	-	-	-	-	-	-
<i>Derechos</i>	-	-	-	-	-	-
<i>Productos</i>	-	-	-	-	-	-
<i>Aprovechamientos</i>	-	-	-	-	-	-
<i>Ingresos por Ventas de Bienes y Servicios</i>	22,535,000	-	22,535,000	8,136,340	9,637,254	(12,897,746)
<i>Participaciones</i>	-	-	-	-	-	-
Fondo General de Participaciones	-	-	-	-	-	-
Fondo de Fomento Municipal	-	-	-	-	-	-
Fondo de Fiscalización y Recaudación	-	-	-	-	-	-
Fondo de Compensación	-	-	-	-	-	-
Fondo de Extracción de Hidrocarburos	-	-	-	-	-	-
Impuesto Especial Sobre Producción y Servicios	-	-	-	-	-	-
0.136% de la Recaudación Federal Participable	-	-	-	-	-	-
3.17% Sobre Extracción de Petróleo	-	-	-	-	-	-
Gasolinas y Diésel	-	-	-	-	-	-
Fondo del Impuesto Sobre la Renta	-	-	-	-	-	-
Fondo de Estabilización de los Ingresos de las Ent. Fed.	-	-	-	-	-	-
<i>Incentivos Derivados de la Colaboración Fiscal</i>	-	-	-	-	-	-
Tenencia o Uso de Vehículos	-	-	-	-	-	-
Fondo de Compensación ISAN	-	-	-	-	-	-
Impuesto Sobre Automóviles Nuevos	-	-	-	-	-	-
Fondo de Compensación de Repecos-Intermedios	-	-	-	-	-	-
Otros Incentivos Económicos	-	-	-	-	-	-
<i>Transferencias</i>	-	-	-	-	-	-
<i>Convenios</i>	-	-	-	-	-	-
Otros Convenios y Subsidios	-	-	-	-	-	-
<i>Otros Ingresos de Libre Disposición</i>	-	-	-	-	20,331	20,331
Participaciones en Ingresos Locales	-	-	-	-	-	-
Otros Ingresos de Libre Disposición	-	-	-	-	20,331	20,331
<b>Total de Ingresos de Libre Disposición</b>	22,535,000	-	22,535,000	8,136,340	9,657,585	(12,877,415)
<b>Ingresos Excedentes de Ingresos de Libre Disposición</b>						
<b>Transferencias Federales Etiquetadas</b>						
<i>Aportaciones</i>	-	-	-	-	-	-
Fondo de Aport. para la Nómina Educativa y Gto. Op.	-	-	-	-	-	-
Fondo de Aportaciones para los Servicios de Salud	-	-	-	-	-	-
Fondo de Aportaciones para la Infraestructura Social	-	-	-	-	-	-
Fondo de Aport. para el Fortalecimiento de los Municipios y de las Demarcaciones Territoriales del D.F.	-	-	-	-	-	-
Fondo de Aportaciones Múltiples	-	-	-	-	-	-
Fondo de Aport. para la Educación Tec. y de Adultos	-	-	-	-	-	-
Fondo de Aportaciones para la Seguridad Pública de los Estados y el Distrito Federal	-	-	-	-	-	-
Fondo de Aportaciones para el Fortalecimiento de las Entidades Federativas	-	-	-	-	-	-
<i>Convenios</i>	-	-	-	-	-	-
Convenios de Protección Social en Salud	-	-	-	-	-	-
Convenios de Descentralización	-	-	-	-	-	-
Convenios de Reasignación	-	-	-	-	-	-
Otros Convenios y Subsidios	-	-	-	-	-	-
<i>Fondos Distintos de Aportaciones</i>	-	-	-	-	-	-
Fondo para Entidades Federativas y Municipios Productores de Hidrocarburos	-	-	-	-	-	-
Fondo Minero	-	-	-	-	-	-
<i>Transferencias, Subsidios y Subvenciones, y Pensiones y Jubilaciones</i>	85,722,120	-	85,722,120	28,618,029	25,728,183	(59,993,937)
<i>Otras Transferencias Federales Etiquetadas</i>	-	-	-	-	-	-
<b>Total de Transferencias Federales Etiquetadas</b>	85,722,120	-	85,722,120	28,618,029	25,728,183	(59,993,937)
<b>Ingresos Derivados de Financiamientos</b>						
<i>Ingresos Derivados de Financiamientos</i>	-	-	-	-	-	-
<b>Total de Ingresos</b>	108,257,120	-	108,257,120	36,754,369	35,385,768	(72,871,352)
<b>Datos Informativos</b>						
1. Ingresos Derivados de Financiamientos con Fuente de Pago de Ingresos de Libre Disposición	-	-	-	-	-	-
2. Ingresos Derivados de Financiamientos con Fuente de Pago de Transferencias Federales Etiquetadas	-	-	-	-	-	-
3. Ingresos Derivados de Financiamientos	-	-	-	-	-	-

ELABORÓ

C.P. YOLANDA HERNÁNDEZ TECUAPA  
JEFA DEL DEPARTAMENTO DE PROGRAMACIÓN Y PRESUPUESTO

REVISÓ

C.P. DAVID ROMEL MORA CRUZ  
DIRECTOR DE ADMINISTRACIÓN Y FINANZAS

AUTORIZÓ

M.T.I. ALEJANDRO RAFAEL CABALLERO MORALES  
RECTOR



Concepto	Egresos					
	Aprobado	Ampliaciones / (Reducciones)	Modificado	Devengado	Pagado	Subejercicio
<b>Gasto No Etiquetado</b>	<b>22,537,328</b>	-	<b>22,537,328</b>	<b>6,169,686</b>	<b>6,169,686</b>	<b>16,367,642</b>
<b>Servicios Personales</b>	<b>1,500,000</b>	-	<b>1,500,000</b>	<b>17,160</b>	<b>17,160</b>	<b>1,482,840</b>
Remuneraciones al Personal de Carácter Permanente	-	-	-	-	-	-
Remuneraciones al Personal de Carácter Transitorio	-	-	-	-	-	-
Remuneraciones Adicionales y Especiales	365,000	-	365,000	17,160	17,160	347,840
Seguridad Social	210,000	-	210,000	-	-	210,000
Otras Prestaciones Sociales y Económicas	130,000	-	130,000	-	-	130,000
Previsiones	-	-	-	-	-	-
Pago de Estímulos a Servidores Públicos	795,000	-	795,000	-	-	795,000
<b>Materiales y Suministros</b>	<b>3,780,000</b>	-	<b>3,780,000</b>	<b>1,004,831</b>	<b>1,004,831</b>	<b>2,775,169</b>
Materiales de Admón., Emisión de Doctos. y Art. Oficiales	1,578,000	-	1,578,000	304,227	304,227	1,273,773
Alimentos y Utensilios	242,400	-	242,400	215,832	215,832	26,568
Materias Primas y Materiales de Prod. y Comercialización	144,000	-	144,000	-	-	144,000
Materiales y Artículos de Construcción y de Reparación	662,400	-	662,400	53,420	53,420	608,980
Productos Químicos, Farmacéuticos y de Laboratorio	108,000	-	108,000	32,817	32,817	75,183
Combustibles, Lubricantes y Aditivos	60,000	-	60,000	17,788	17,788	42,212
Vestuario, Blancos, Prendas de Protección y Art. Deportivos	564,000	-	564,000	98,102	98,102	465,898
Materiales y Suministros Para Seguridad	-	-	-	-	-	-
Herramientas, Refacciones y Accesorios Menores	421,200	-	421,200	282,645	282,645	138,555
<b>Servicios Generales</b>	<b>14,920,000</b>	-	<b>14,920,000</b>	<b>4,322,897</b>	<b>4,322,897</b>	<b>10,597,103</b>
Servicios Básicos	1,874,400	-	1,874,400	624,772	624,772	1,249,628
Servicios de Arrendamiento	840,000	-	840,000	48,237	48,237	791,763
Servicios Profesionales, Científicos, Técnicos y Otros Serv.	2,873,600	-	2,873,600	599,307	599,307	2,274,293
Servicios Financieros, Bancarios y Comerciales	582,000	-	582,000	17,271	17,271	564,729
Servicios de Instalación, Reparación, Mantto. y Conservación	3,436,000	-	3,436,000	174,054	174,054	3,261,946
Servicios de Comunicación Social y Publicidad	420,000	-	420,000	11,862	11,862	408,138
Servicios de Traslado y Viáticos	1,884,000	-	1,884,000	1,570,322	1,570,322	313,678
Servicios Oficiales	660,000	-	660,000	141,683	141,683	518,317
Otros Servicios Generales	2,350,000	-	2,350,000	1,135,389	1,135,389	1,214,611
<b>Transferencias, Asignaciones, Subsidios y Otras Ayudas</b>	<b>1,615,000</b>	-	<b>1,615,000</b>	<b>442,927</b>	<b>442,927</b>	<b>1,172,073</b>
Transferencias Internas y Asignaciones al Sector Público	-	-	-	-	-	-
Transferencias al Resto del Sector Público	-	-	-	-	-	-
Subsidios y Subvenciones	-	-	-	-	-	-
Ayudas Sociales	1,615,000	-	1,615,000	442,927	442,927	1,172,073
Pensiones y Jubilaciones	-	-	-	-	-	-
Transferencias a Fideicomisos, Mandatos y Otros Análogos	-	-	-	-	-	-
Transferencias a la Seguridad Social	-	-	-	-	-	-
Donativos	-	-	-	-	-	-
Transferencias al Exterior	-	-	-	-	-	-
<b>Bienes Muebles, Inmuebles e Intangibles</b>	<b>720,000</b>	-	<b>720,000</b>	<b>381,871</b>	<b>381,871</b>	<b>338,129</b>
Mobiliario y Equipo de Administración	480,000	-	480,000	80,331	80,331	399,669
Mobiliario y Equipo Educativo y Recreativo	240,000	-	240,000	283,040	283,040	(43,040)
Equipo e Instrumental Médico y de Laboratorio	-	-	-	-	-	-
Vehículos y Equipo de Transporte	-	-	-	-	-	-
Equipo de Defensa y Seguridad	-	-	-	-	-	-
Maquinaria, Otros Equipos y Herramientas	-	-	-	18,500	18,500	(18,500)
Activos Biológicos	-	-	-	-	-	-
Bienes Inmuebles	-	-	-	-	-	-
Activos Intangibles	-	-	-	-	-	-
<b>Inversión Pública</b>	-	-	-	-	-	-
Obra Pública en Bienes de Dominio Público	-	-	-	-	-	-
Obra Pública en Bienes Propios	-	-	-	-	-	-
Proyectos Productivos y Acciones de Fomento	-	-	-	-	-	-
<b>Inversiones Financieras y Otras Provisiones</b>	-	-	-	-	-	-
Inversiones Para el Fomento de Actividades Productivas	-	-	-	-	-	-
Acciones y Participaciones de Capital	-	-	-	-	-	-
Compra de Títulos y Valores	-	-	-	-	-	-
Concesión de Préstamos	-	-	-	-	-	-
Inversiones en Fideicomisos, Mandatos y Otros Análogos	-	-	-	-	-	-
Fideicomiso de Desastres Naturales (Informativo)	-	-	-	-	-	-
Otras Inversiones Financieras	-	-	-	-	-	-
Provisiones para Contingencias y Otras Erogaciones Esp.	-	-	-	-	-	-
<b>Participaciones y Aportaciones</b>	-	-	-	-	-	-
Participaciones	-	-	-	-	-	-
Aportaciones	-	-	-	-	-	-
Convenios	-	-	-	-	-	-
<b>Deuda Pública</b>	<b>2,328</b>	-	<b>2,328</b>	-	-	<b>2,328</b>
Amortización de la Deuda Pública	-	-	-	-	-	-
Intereses de la Deuda Pública	-	-	-	-	-	-
Comisiones de la Deuda Pública	-	-	-	-	-	-
Gastos de la Deuda Pública	-	-	-	-	-	-
Costo por Coberturas	-	-	-	-	-	-
Apoyos Financieros	-	-	-	-	-	-
Adeudos de Ejercicios Fiscales Anteriores (Adefas)	2,328	-	2,328	-	-	2,328



Concepto	Egresos					Subejercicio
	Aprobado	Ampliaciones / (Reducciones)	Modificado	Devengado	Pagado	
<b>Gasto Etiquetado</b>	<b>97,714,885</b>	-	<b>97,714,885</b>	<b>28,193,941</b>	<b>24,330,807</b>	<b>69,520,944</b>
<b>Servicios Personales</b>	<b>71,417,916</b>	-	<b>71,417,916</b>	<b>21,841,300</b>	<b>18,286,725</b>	<b>49,576,616</b>
Remuneraciones al Personal de Carácter Permanente	45,424,116	-	45,424,116	14,102,513	14,102,513	31,321,603
Remuneraciones al Personal de Carácter Transitorio	-	-	-	-	-	-
Remuneraciones Adicionales y Especiales	12,850,002	-	12,850,002	4,268,410	713,835	8,581,592
Seguridad Social	8,013,798	-	8,013,798	2,547,476	2,547,476	5,466,322
Otras Prestaciones Sociales y Económicas	5,130,000	-	5,130,000	922,901	922,901	4,207,099
Previsiones	-	-	-	-	-	-
Pago de Estímulos a Servidores Públicos	-	-	-	-	-	-
<b>Materiales y Suministros</b>	<b>578,600</b>	-	<b>578,600</b>	<b>102,164</b>	<b>102,164</b>	<b>476,436</b>
Materiales de Admón., Emisión de Doctos. y Art. Oficiales	202,000	-	202,000	51,244	51,244	150,756
Alimentos y Utensilios	166,000	-	166,000	11,030	11,030	154,970
Materias Primas y Materiales de Prod. y Comercialización	-	-	-	-	-	-
Materiales y Artículos de Construcción y de Reparación	54,000	-	54,000	621	621	53,379
Productos Químicos, Farmacéuticos y de Laboratorio	9,600	-	9,600	-	-	9,600
Combustibles, Lubricantes y Aditivos	120,000	-	120,000	19,429	19,429	100,571
Vestuario, Blancos, Prendas de Protección y Art. Deportivos	-	-	-	-	-	-
Materiales y Suministros Para Seguridad	-	-	-	-	-	-
Herramientas, Refacciones y Accesorios Menores	27,000	-	27,000	19,840	19,840	7,160
<b>Servicios Generales</b>	<b>8,501,604</b>	-	<b>8,501,604</b>	<b>2,404,648</b>	<b>2,404,648</b>	<b>6,096,956</b>
Servicios Básicos	2,265,600	-	2,265,600	460,775	460,775	1,804,825
Servicios de Arrendamiento	180,000	-	180,000	52,805	52,805	127,195
Servicios Profesionales, Científicos, Técnicos y Otros Serv.	3,092,500	-	3,092,500	793,206	793,206	2,299,294
Servicios Financieros, Bancarios y Comerciales	20,004	-	20,004	7,437	7,437	12,567
Servicios de Instalación, Reparación, Mantto. y Conservación	2,273,680	-	2,273,680	697,358	697,358	1,576,322
Servicios de Comunicación Social y Publicidad	24,000	-	24,000	278	278	23,722
Servicios de Traslado y Viáticos	-	-	-	-	-	-
Servicios Oficiales	-	-	-	-	-	-
Otros Servicios Generales	645,820	-	645,820	392,789	392,789	253,031
<b>Transferencias, Asignaciones, Subsidios y Otras Ayudas</b>	<b>5,224,000</b>	-	<b>5,224,000</b>	<b>1,585,825</b>	<b>1,277,266</b>	<b>3,638,175</b>
Transferencias Internas y Asignaciones al Sector Público	-	-	-	-	-	-
Transferencias al Resto del Sector Público	-	-	-	-	-	-
Subsidios y Subvenciones	-	-	-	-	-	-
Ayudas Sociales	-	-	-	-	-	-
Pensiones y Jubilaciones	5,224,000	-	5,224,000	1,585,825	1,277,266	3,638,175
Transferencias a Fideicomisos, Mandatos y Otros Análogos	-	-	-	-	-	-
Transferencias a la Seguridad Social	-	-	-	-	-	-
Donativos	-	-	-	-	-	-
Transferencias al Exterior	-	-	-	-	-	-
<b>Bienes Muebles, Inmuebles e Intangibles</b>	-	-	-	-	-	-
Mobiliario y Equipo de Administración	-	-	-	-	-	-
Mobiliario y Equipo Educativo y Recreativo	-	-	-	-	-	-
Equipo e Instrumental Médico y de Laboratorio	-	-	-	-	-	-
Vehículos y Equipo de Transporte	-	-	-	-	-	-
Equipo de Defensa y Seguridad	-	-	-	-	-	-
Maquinaria, Otros Equipos y Herramientas	-	-	-	-	-	-
Activos Biológicos	-	-	-	-	-	-
Bienes Inmuebles	-	-	-	-	-	-
Activos Intangibles	-	-	-	-	-	-
<b>Inversión Pública</b>	-	-	-	-	-	-
Obra Pública en Bienes de Dominio Público	-	-	-	-	-	-
Obra Pública en Bienes Propios	-	-	-	-	-	-
Proyectos Productivos y Acciones de Fomento	-	-	-	-	-	-
<b>Inversiones Financieras y Otras Provisiones</b>	-	-	-	-	-	-
Inversiones Para el Fomento de Actividades Productivas	-	-	-	-	-	-
Acciones y Participaciones de Capital	-	-	-	-	-	-
Compra de Títulos y Valores	-	-	-	-	-	-
Concesión de Préstamos	-	-	-	-	-	-
Inversiones en Fideicomisos, Mandatos y Otros Análogos	-	-	-	-	-	-
Fideicomiso de Desastres Naturales (Informativo)	-	-	-	-	-	-
Otras Inversiones Financieras	-	-	-	-	-	-
Provisiones para Contingencias y Otras Erogaciones Especiales	-	-	-	-	-	-
<b>Participaciones y Aportaciones</b>	-	-	-	-	-	-
Participaciones	-	-	-	-	-	-
Aportaciones	-	-	-	-	-	-
Convenios	-	-	-	-	-	-
<b>Deuda Pública</b>	<b>11,992,765</b>	-	<b>11,992,765</b>	<b>2,260,004</b>	<b>2,260,004</b>	<b>9,732,761</b>
Amortización de la Deuda Pública	-	-	-	-	-	-
Intereses de la Deuda Pública	-	-	-	-	-	-
Comisiones de la Deuda Pública	-	-	-	-	-	-
Gastos de la Deuda Pública	-	-	-	-	-	-
Costo por Coberturas	-	-	-	-	-	-
Ayosos Financieros	-	-	-	-	-	-
Adeudos de Ejercicios Fiscales Anteriores (Adefas)	11,992,765	-	11,992,765	2,260,004	2,260,004	9,732,761
<b>Total de Egresos</b>	<b>120,252,213</b>	-	<b>120,252,213</b>	<b>34,363,627</b>	<b>30,800,493</b>	<b>85,888,586</b>

ELABORÓ

C. P. YOLANDA HERNÁNDEZ TECUAPA  
JEFA DEL DEPARTAMENTO DE PROGRAMACIÓN Y PRESUPUESTO

REVISÓ

C. P. DAVID ROMEL MORÁ CRUZ  
DIRECTOR DE ADMINISTRACIÓN Y FINANZAS

AUTORIZÓ

M. T. I. ALEJANDRO RAFAEL CABALLERO MORALES  
RECTOR

Concepto	Egresos					Subejercicio
	Aprobado	Ampliaciones/ (Reducciones)	Modificado	Devengado	Pagado	
<b>Gasto No Etiquetado</b>	<b>22,537,328</b>	-	<b>22,537,328</b>	<b>6,169,686</b>	<b>6,169,686</b>	<b>16,367,642</b>
Secretaría Ejecutiva de la Gobernatura	-	-	-	-	-	-
Secretaría de Gobierno	-	-	-	-	-	-
Secretaría de Hacienda	-	-	-	-	-	-
Secretaría de Economía	-	-	-	-	-	-
Secretaría de Desarrollo Agropecuario	-	-	-	-	-	-
Secretaría de Obras Públicas	-	-	-	-	-	-
Secretaría de Educación	-	-	-	-	-	-
Secretaría de Salud	-	-	-	-	-	-
Fiscalía General del Estado	-	-	-	-	-	-
Secretaría de Administración	-	-	-	-	-	-
Secretaría de la Contraloría	-	-	-	-	-	-
Comisión Estatal de Seguridad Pública	-	-	-	-	-	-
Consejería Jurídica	-	-	-	-	-	-
Secretaría de Turismo	-	-	-	-	-	-
Secretaría de Desarrollo Social	-	-	-	-	-	-
Secretaría del Trabajo	-	-	-	-	-	-
Secretaría de Cultura	-	-	-	-	-	-
Secretaría de Desarrollo Sustentable	-	-	-	-	-	-
Secretaría de Innovación, Ciencia y Tec.	-	-	-	-	-	-
Secretaría de Movilidad y Transporte	-	-	-	-	-	-
Secretaría de Información y Comunicación	-	-	-	-	-	-
Gastos Institucionales	-	-	-	-	-	-
Poder Legislativo	-	-	-	-	-	-
Poder Judicial	-	-	-	-	-	-
Organismos Autónomos	-	-	-	-	-	-
Entidades Paraestatales y Fideicomisos No Empresariales y No Financieros	22,537,328	-	22,537,328	6,169,686	6,169,686	16,367,642
Fideicomisos Empresariales No Financieros con Participación Estatal Mayoritaria	-	-	-	-	-	-
Poder Ejecutivo de los Municipios	-	-	-	-	-	-
<b>Gasto Etiquetado</b>	<b>97,714,885</b>	-	<b>97,714,885</b>	<b>28,193,941</b>	<b>24,330,807</b>	<b>69,520,944</b>
Secretaría Ejecutiva de la Gobernatura	-	-	-	-	-	-
Secretaría de Gobierno	-	-	-	-	-	-
Secretaría de Hacienda	-	-	-	-	-	-
Secretaría de Economía	-	-	-	-	-	-
Secretaría de Desarrollo Agropecuario	-	-	-	-	-	-
Secretaría de Obras Públicas	-	-	-	-	-	-
Secretaría de Educación	-	-	-	-	-	-
Secretaría de Salud	-	-	-	-	-	-
Fiscalía General del Estado	-	-	-	-	-	-
Secretaría de Administración	-	-	-	-	-	-
Secretaría de la Contraloría	-	-	-	-	-	-
Comisión Estatal de Seguridad Pública	-	-	-	-	-	-
Consejería Jurídica	-	-	-	-	-	-
Secretaría de Turismo	-	-	-	-	-	-
Secretaría de Desarrollo Social	-	-	-	-	-	-
Secretaría del Trabajo	-	-	-	-	-	-
Secretaría de Cultura	-	-	-	-	-	-
Secretaría de Desarrollo Sustentable	-	-	-	-	-	-
Secretaría de Innovación, Ciencia y Tec.	-	-	-	-	-	-
Secretaría de Movilidad y Transporte	-	-	-	-	-	-
Secretaría de Información y Comunicación	-	-	-	-	-	-
Gastos Institucionales	-	-	-	-	-	-
Poder Legislativo	-	-	-	-	-	-
Poder Judicial	-	-	-	-	-	-
Organismos Autónomos	-	-	-	-	-	-
Entidades Paraestatales y Fideicomisos No Empresariales y No Financieros	97,714,885	-	97,714,885	28,193,941	24,330,807	69,520,944
Fideicomisos Empresariales No Financieros con Participación Estatal Mayoritaria	-	-	-	-	-	-
Poder Ejecutivo de los Municipios	-	-	-	-	-	-
<b>Total del Gasto</b>	<b>120,252,213</b>	-	<b>120,252,213</b>	<b>34,363,627</b>	<b>30,500,493</b>	<b>85,888,586</b>

ELABORÓ

REVISÓ

AUTORIZÓ

C. P. YOLANDA HERNÁNDEZ TECUAPA  
JEFA DEL DEPARTAMENTO DE PROGRAMACIÓN Y PRESUPUESTO

C. P. DAVID ROMÉL MORA CRUZ  
DIRECTOR DE ADMINISTRACIÓN Y FINANZAS

M. T. I. ALEJANDRO RAFAEL CABALLERO MORALES  
RECTOR

Concepto	Egresos					Subejercicio
	Aprobado	Ampliaciones/ (Reducciones)	Modificado	Devengado	Pagado	
<b>Gasto No Etiquetado</b>	<b>22,537,328</b>	-	<b>22,537,328</b>	<b>6,169,686</b>	<b>6,169,686</b>	<b>16,367,642</b>
<b>Gobierno</b>	-	-	-	-	-	-
Legislación	-	-	-	-	-	-
Justicia	-	-	-	-	-	-
Coordinación de la Política de Gobierno	-	-	-	-	-	-
Relaciones Exteriores	-	-	-	-	-	-
Asuntos Financieros y Hacendarios	-	-	-	-	-	-
Seguridad Nacional	-	-	-	-	-	-
Asuntos de Orden Púb. y de Seguridad Interior	-	-	-	-	-	-
Otros Servicios Generales	-	-	-	-	-	-
<b>Desarrollo Social</b>	<b>22,535,000</b>	-	<b>22,535,000</b>	<b>6,169,686</b>	<b>6,169,686</b>	<b>16,365,314</b>
Protección Ambiental	-	-	-	-	-	-
Vivienda y Servicios a la Comunidad	-	-	-	-	-	-
Salud	-	-	-	-	-	-
Recreación, Cultura y Otras Manifestaciones Soc.	-	-	-	-	-	-
Educación	22,535,000	-	22,535,000	6,169,686	6,169,686	16,365,314
Protección Social	-	-	-	-	-	-
Otros Asuntos Sociales	-	-	-	-	-	-
<b>Desarrollo Económico</b>	-	-	-	-	-	-
Asuntos Económicos, Comerciales y Lab. en Gral.	-	-	-	-	-	-
Agropecuaria, Silvicultura, Pesca y Caza	-	-	-	-	-	-
Combustibles y Energía	-	-	-	-	-	-
Minería, Manufacturas y Construcción	-	-	-	-	-	-
Transporte	-	-	-	-	-	-
Comunicaciones	-	-	-	-	-	-
Turismo	-	-	-	-	-	-
Ciencia, Tecnología e Innovación	-	-	-	-	-	-
Otras Industrias y Otros Asuntos Económicos	-	-	-	-	-	-
<b>Otras no Clasificadas en Funciones Anteriores</b>	<b>2,328</b>	-	<b>2,328</b>	-	-	<b>2,328</b>
Trans. de la Deuda Púb. / Costo Fin. de la Deuda	-	-	-	-	-	-
Transferencias, Participaciones y Aportaciones entre Diferentes Niveles y Ordenes de Gobierno	-	-	-	-	-	-
Saneamiento del Sistema Financiero	-	-	-	-	-	-
Adeudos de Ejercicios Fiscales Anteriores	2,328	-	2,328	-	-	2,328
<b>Gasto Etiquetado</b>	<b>97,714,885</b>	-	<b>97,714,885</b>	<b>28,193,941</b>	<b>24,330,807</b>	<b>69,520,944</b>
<b>Gobierno</b>	-	-	-	-	-	-
Legislación	-	-	-	-	-	-
Justicia	-	-	-	-	-	-
Coordinación de la Política de Gobierno	-	-	-	-	-	-
Relaciones Exteriores	-	-	-	-	-	-
Asuntos Financieros y Hacendarios	-	-	-	-	-	-
Seguridad Nacional	-	-	-	-	-	-
Asuntos de Orden Púb. y de Seguridad Interior	-	-	-	-	-	-
Otros Servicios Generales	-	-	-	-	-	-
<b>Desarrollo Social</b>	<b>85,722,120</b>	-	<b>85,722,120</b>	<b>25,933,937</b>	<b>22,070,803</b>	<b>59,788,183</b>
Protección Ambiental	-	-	-	-	-	-
Vivienda y Servicios a la Comunidad	-	-	-	-	-	-
Salud	-	-	-	-	-	-
Recreación, Cultura y Otras Manifestaciones Soc.	-	-	-	-	-	-
Educación	85,722,120	-	85,722,120	25,933,937	22,070,803	59,788,183
Protección Social	-	-	-	-	-	-
Otros Asuntos Sociales	-	-	-	-	-	-
<b>Desarrollo Económico</b>	-	-	-	-	-	-
Asuntos Económicos, Comerciales y Lab. en Gral.	-	-	-	-	-	-
Agropecuaria, Silvicultura, Pesca y Caza	-	-	-	-	-	-
Combustibles y Energía	-	-	-	-	-	-
Minería, Manufacturas y Construcción	-	-	-	-	-	-
Transporte	-	-	-	-	-	-
Comunicaciones	-	-	-	-	-	-
Turismo	-	-	-	-	-	-
Ciencia, Tecnología e Innovación	-	-	-	-	-	-
Otras Industrias y Otros Asuntos Económicos	-	-	-	-	-	-
<b>Otras no Clasificadas en Funciones Anteriores</b>	<b>11,992,765</b>	-	<b>11,992,765</b>	<b>2,260,004</b>	<b>2,260,004</b>	<b>9,732,761</b>
Trans. de la Deuda Púb. / Costo Fin. de la Deuda	-	-	-	-	-	-
Transferencias, Participaciones y Aportaciones entre Diferentes Niveles y Ordenes de Gobierno	-	-	-	-	-	-
Saneamiento del Sistema Financiero	-	-	-	-	-	-
Adeudos de Ejercicios Fiscales Anteriores	11,992,765	-	11,992,765	2,260,004	2,260,004	9,732,761
<b>Total del Egresos</b>	<b>120,252,213</b>	-	<b>120,252,213</b>	<b>34,363,627</b>	<b>30,500,493</b>	<b>85,888,586</b>

ELABORÓ

REVISÓ

AUTORIZÓ



Nombre del Ente Público  
Estado Analítico del Ejercicio del Presupuesto de Egresos Detallado - LDF  
Clasificación de Servicios Personales por Categoría  
Del 1 al 30 de Abril de 2018  
(PESOS)



Concepto	Egresos				Subejercicio	
	Aprobado	Ampliaciones/ (Reducciones)	Modificado	Devengado		Pagado
<b>Gasto No Etiquetado</b>	1,500,000	-	1,500,000	17,160	17,160	1,482,840
Personal Administrativo y de Servicio Público	1,500,000	-	1,500,000	17,160	17,160	1,482,840
Magisterio	-	-	-	-	-	-
Servicios de Salud	-	-	-	-	-	-
Personal Administrativo	-	-	-	-	-	-
Personal Médico, Paramédico y afin	-	-	-	-	-	-
Seguridad Pública	-	-	-	-	-	-
Gastos Asociados a la Implementación de Nuevas Leyes Fed. o Reformas a las Mismas	-	-	-	-	-	-
Nombre del Programa o Ley 1	-	-	-	-	-	-
Nombre del Programa o Ley 2	-	-	-	-	-	-
Sentencias Laborales Definitivas	-	-	-	-	-	-
<b>Gasto Etiquetado</b>	71,417,916	-	71,417,916	21,841,300	18,286,725	49,576,616
Personal Administrativo y de Servicio Público	71,417,916	-	71,417,916	21,841,300	18,286,725	49,576,616
Magisterio	-	-	-	-	-	-
Servicios de Salud	-	-	-	-	-	-
Personal Administrativo	-	-	-	-	-	-
Personal Médico, Paramédico y afin	-	-	-	-	-	-
Seguridad Pública	-	-	-	-	-	-
Gastos Asociados a la Implementación de Nuevas Leyes Fed. o Reformas a las Mismas	-	-	-	-	-	-
Nombre del Programa o Ley 1	-	-	-	-	-	-
Nombre del Programa o Ley 2	-	-	-	-	-	-
Sentencias Laborales Definitivas	-	-	-	-	-	-
<b>Total del Gasto en Servicios Personales</b>	72,917,916	-	72,917,916	21,858,460	18,303,885	51,059,456

ELABORÓ

REVISÓ

AUTORIZÓ

C. P. YOLANDA HERNÁNDEZ TECUAPA  
JEFA DEL DEPARTAMENTO DE PROGRAMACIÓN Y PRESUPUESTO

C. P. DAVID ROMEL MORA CRUZ  
DIRECTOR DE ADMINISTRACIÓN Y FINANZAS

M. T. I. ALEJANDRO RAFAEL CABALLERO MORALES  
RECTOR



**Nombre del Ente Público**  
**Estado Analítico del Ejercicio del Presupuesto de Egresos**  
**Clasificación Económica (por Tipo de Gasto)**  
**Del 1 al 30 de Abril de 2018**  
**(PESOS)**



Concepto	Egresos					Subejercicio 6 = ( 3 - 4 )
	Aprobado 1	Ampliaciones/ (Reducciones) 2	Modificado 3 = ( 1 + 2 )	Devengado 4	Pagado 5	
Gasto Corriente	103,033,120	-	103,033,120	30,517,798	26,963,223	72,515,322
Gasto de Capital	-	-	-	-	-	-
Amortización de la Deuda y Disminución de Pasivos	11,995,093	-	11,995,093	2,260,004	2,260,004	9,735,089
Pensiones y Jubilaciones	5,224,000	-	5,224,000	1,585,825	1,277,266	3,638,175
Participaciones	-	-	-	-	-	-
<b>Total del Gasto</b>	<b>120,252,213</b>	<b>-</b>	<b>120,252,213</b>	<b>34,363,627</b>	<b>30,500,493</b>	<b>85,888,586</b>

ELABORÓ


C.P. YOLANDA HERNÁNDEZ TECUAPA  
JEFA DEL DEPARTAMENTO DE PROGRAMACIÓN Y PRESUPUESTO

REVISÓ

C.P. DAVID ROMEL MORA CRUZ  
DIRECTOR DE ADMINISTRACIÓN Y FINANZAS

AUTORIZO

M.T.I. ALEJANDRO RAFAEL CABALLERO MORALES  
RECTOR



UNIVERSIDAD TECNOLÓGICA  
EMILIANO ZAPATA DEL ESTADO DE MORELOS

# Anexos

ESTADOS FINANCIEROS  
UNIVERSIDAD TECNOLÓGICA EMILIANO ZAPATA DEL ESTADO DE MORELOS

ABRIL 2018

# UNIVERSIDAD TECNOLÓGICA EMILIANO ZAPATA DEL ESTADO DE MORELOS

Balanza de Comprobación del 01 de enero al 30 de abril 2018

Cuenta	Descripción de la cuenta	Saldo inicial	Total de cargos	Total de abonos	Saldo final
1-0-0-0-000-000-0000	ACTIVO	171,937,555.00	92,637,099.63	96,365,224.42	168,209,430.21
1-1-0-0-000-000-0000	ACTIVO CIRCULANTE	34,234,425.07	91,527,877.48	92,845,616.52	32,916,686.03
1-1-1-0-000-000-0000	Efectivo y Equivalentes	25,758,074.32	75,669,492.50	76,661,349.61	24,766,217.21
1-1-1-1-000-000-0000	Efectivo	4,352.95	1,617,332.27	1,030,387.43	591,297.79
1-1-1-2-000-000-0000	Bancos/Tesorería	25,753,721.37	74,052,160.23	75,630,962.18	24,174,919.42
1-1-2-0-000-000-0000	Derechos a recibir efectivo o equivalent	8,438,256.34	15,858,295.32	16,184,177.25	8,112,374.41
1-1-2-2-000-000-0000	Cuentas por Cobrar a Corto Plazo	312,509.88	543,200.00	105,600.00	750,109.88
1-1-2-3-000-000-0000	Deudores Diversos por cobrar a Corto Pla	8,103,789.49	15,280,360.47	16,033,785.25	7,350,364.71
1-1-2-9-000-000-0000	Otros Derechos a recibir efectivo o equi	21,956.97	34,734.85	44,792.00	11,899.82
1-1-3-0-000-000-0000	Derechos a recibir bienes o servicios	0.00	89.66	89.66	0.00
1-1-3-1-000-000-0000	Anticipo a provee x adquis de bien y ser	0.00	89.66	89.66	0.00
1-1-5-0-000-000-0000	Almacenes	38,094.41	0.00	0.00	38,094.41
1-1-5-1-000-000-0000	Almacén de Materiales y Suministros de C	38,094.41	0.00	0.00	38,094.41
1-2-0-0-000-000-0000	ACTIVO NO CIRCULANTE	137,703,129.93	1,109,222.15	3,519,607.90	135,292,744.18
1-2-3-0-000-000-0000	Bienes Inmuebles	159,766,957.47	0.00	0.00	159,766,957.47
1-2-3-1-000-000-0000	Terrenos	56,739,624.00	0.00	0.00	56,739,624.00
1-2-3-3-000-000-0000	Edificios no Habitacionales	103,027,333.47	0.00	0.00	103,027,333.47
1-2-4-0-000-000-0000	Bienes Muebles	108,033,733.78	1,051,338.15	20,408.00	109,064,663.93
1-2-4-1-000-000-0000	Mobiliario y Equipo de Administración	50,063,346.47	577,981.84	0.00	50,641,328.31
1-2-4-2-000-000-0000	Mobiliario y Equipo Educativo y Recrea	25,882,117.04	429,568.64	20,408.00	26,291,277.68
1-2-4-3-000-000-0000	Equipo e Instrumental Médico y de Labora	1,929,042.64	0.00	0.00	1,929,042.64
1-2-4-4-000-000-0000	Vehículos y Equipo de Transporte	2,375,286.00	0.00	0.00	2,375,286.00
1-2-4-6-000-000-0000	Maquinaria, Otros Equipos y Herramientas	27,783,941.63	43,787.67	0.00	27,827,729.30
1-2-5-0-000-000-0000	Activos Intangibles	3,292,960.56	57,884.00	0.00	3,350,844.56
1-2-5-1-000-000-0000	Software	3,292,960.56	57,884.00	0.00	3,350,844.56
1-2-6-0-000-000-0000	Depreciación, Deterioro y Amortizacion A	-133,390,521.88	0.00	3,499,199.90	-136,889,721.78
1-2-6-1-000-000-0000	Depreciación Acumulada de Bienes Inmuebl	-37,051,722.37	0.00	1,133,300.68	-38,185,023.05
1-2-6-3-000-000-0000	Depreciación Acumulada de Bienes Muebles	-93,141,033.19	0.00	2,238,652.58	-95,379,685.77
1-2-6-5-000-000-0000	Amortización Acumulada de Activos Intang	-3,197,766.32	0.00	127,246.64	-3,325,012.96
2-0-0-0-000-000-0000	PASIVO	17,731,335.01	24,688,143.32	19,428,086.63	12,471,278.32
2-1-0-0-000-000-0000	PASIVO CIRCULANTE	17,248,885.36	24,688,143.32	19,428,086.63	11,988,828.67
2-1-1-0-000-000-0000	Cuentas por pagar a Corto Plazo	17,248,885.36	24,688,143.32	19,091,122.33	11,651,864.37
2-1-1-1-000-000-0000	Servicios Personales por pagar a Corto P	9,627,681.25	12,665,579.85	12,542,510.71	9,504,612.11
2-1-1-2-000-000-0000	Proveedores por pagar a Corto Plazo	4,672,430.49	5,369,502.90	2,373,734.25	1,676,661.84
2-1-1-4-000-000-0000	Participaciones y Aportaciones por Pagar	22,062.96	793,755.88	793,876.06	22,183.14
2-1-1-7-000-000-0000	Retenciones y Contribuciones por pagar a	2,926,710.66	5,859,304.69	3,381,001.31	448,407.28
2-1-6-0-000-000-0000	Fondos y Bienes de Terceros en Garantía	0.00	0.00	336,964.30	336,964.30
2-1-6-6-000-000-0000	Valores y Bienes en Garantía Corto Plaz	0.00	0.00	336,964.30	336,964.30
2-2-0-0-000-000-0000	PASIVO NO CIRCULANTE	482,449.65	0.00	0.00	482,449.65
2-2-1-0-000-000-0000	Cuentas por pagar a Largo Plazo	482,449.65	0.00	0.00	482,449.65
2-2-1-1-000-000-0000	Proveedores por pagar a Largo Plazo	482,449.65	0.00	0.00	482,449.65
3-0-0-0-000-000-0000	HACIENDA PUBLICA/ PATRIMONIO	154,206,219.99	-700.19	81,245.69	154,288,165.87
3-1-0-0-000-000-0000	Hacienda Publica / Patrimonio contribuid	237,521,456.16	0.00	0.00	237,521,456.16
3-1-1-0-000-000-0000	Aportaciones	236,596,319.47	0.00	0.00	236,596,319.47
3-1-1-1-000-000-0000	Aportaciones	236,596,319.47	0.00	0.00	236,596,319.47
3-1-2-0-000-000-0000	Donaciones de Capital	925,136.69	0.00	0.00	925,136.69
3-1-2-1-000-000-0000	Donaciones	925,136.69	0.00	0.00	925,136.69
3-2-0-0-000-000-0000	Hacienda Pública / Patrimonio Generado	-83,315,236.17	-700.19	81,245.69	-83,233,290.29
3-2-2-0-000-000-0000	Resultados de Ejercicios Anteriores	27,524,558.04	0.00	20,574.33	27,545,132.37
3-2-2-1-000-000-0000	Resultados de Ejercicios Anteriores	27,524,558.04	0.00	20,574.33	27,545,132.37
3-2-5-0-000-000-0000	Rectificaciones de Resultados de Ejercic	-110,839,794.21	-700.19	60,671.36	-110,778,422.66
3-2-5-1-000-000-0000	Cambios en Políticas Contables	-111,031,773.56	7,400.00	0.00	-111,039,173.56
3-2-5-2-000-000-0000	Cambios por Errores Contables	191,979.35	-8,100.19	60,671.36	260,750.90
4-0-0-0-000-000-0000	INGRESOS Y OTROS BENEFICIOS	0.00	2,000.00	38,277,613.74	38,275,613.74
4-1-0-0-000-000-0000	Ingresos de Gestión	0.00	2,000.00	9,639,253.93	9,637,253.93
4-1-7-0-000-000-0000	Ingresos por Venta de Bienes y Servicios	0.00	2,000.00	9,639,253.93	9,637,253.93
4-1-7-3-000-000-0000	Ingresos por Venta de Bienes y Servicios	0.00	2,000.00	9,639,253.93	9,637,253.93
4-2-0-0-000-000-0000	Participaciones, Aportaciones, Transfere	0.00	0.00	28,618,029.00	28,618,029.00
4-2-1-0-000-000-0000	Participaciones y Aportaciones	0.00	0.00	635,000.00	635,000.00
4-2-1-3-000-000-0000	Convenios	0.00	0.00	635,000.00	635,000.00
4-2-2-0-000-000-0000	Transferencias, Asignaciones, Subsidios	0.00	0.00	27,983,029.00	27,983,029.00
4-2-2-3-000-000-0000	Subsidios y Subvenciones	0.00	0.00	27,983,029.00	27,983,029.00



# UNIVERSIDAD TECNOLÓGICA EMILIANO ZAPATA DEL ESTADO DE MORELOS

Balanza de Comprobación del 01 de enero al 30 de abril 2018

Cuenta	Descripción de la cuenta	Saldo inicial	Total de cargos	Total de abonos	Saldo final
4-3-0-0-000-000-0000	Otros Ingresos y Beneficios	0.00	0.00	20,330.81	20,330.81
4-3-1-0-000-000-0000	Ingresos Financieros	0.00	0.00	20,330.81	20,330.81
4-3-1-9-000-000-0000	Otros Ingresos Financieros	0.00	0.00	20,330.81	20,330.81
5-0-0-0-000-000-0000	GASTOS Y OTRAS PERDIDAS	0.00	36,825,627.72	0.00	36,825,627.72
5-1-0-0-000-000-0000	GASTOS DE FUNCIONAMIENTO	0.00	31,297,676.11	0.00	31,297,676.11
5-1-1-0-000-000-0000	Servicios Personales	0.00	21,858,459.55	0.00	21,858,459.55
5-1-1-1-000-000-0000	Remuneraciones al Personal de Carácter P	0.00	14,102,512.83	0.00	14,102,512.83
5-1-1-3-000-000-0000	Remuneraciones Adicionales y Especiales	0.00	4,285,569.67	0.00	4,285,569.67
5-1-1-4-000-000-0000	Seguridad Social	0.00	2,547,475.99	0.00	2,547,475.99
5-1-1-5-000-000-0000	Otras Prestaciones Sociales y Económicas	0.00	922,901.06	0.00	922,901.06
5-1-2-0-000-000-0000	Materiales y Suministros	0.00	1,462,068.65	0.00	1,462,068.65
5-1-2-1-000-000-0000	Materiales de Administración, Emisión de	0.00	456,331.19	0.00	456,331.19
5-1-2-2-000-000-0000	Alimentos y Utensilios	0.00	226,861.86	0.00	226,861.86
5-1-2-4-000-000-0000	Materiales y Artículos de Construcción y	0.00	54,448.69	0.00	54,448.69
5-1-2-5-000-000-0000	Productos Químicos, Farmacéuticos y de L	0.00	32,817.48	0.00	32,817.48
5-1-2-6-000-000-0000	Combustibles, Lubricantes y Aditivos	0.00	37,218.00	0.00	37,218.00
5-1-2-7-000-000-0000	Vestuario, Blancos, Prendas de Protecció	0.00	196,904.55	0.00	196,904.55
5-1-2-9-000-000-0000	Herramientas, Refacciones y Accesorios M	0.00	457,486.88	0.00	457,486.88
5-1-3-0-000-000-0000	Servicios Generales	0.00	7,977,147.91	0.00	7,977,147.91
5-1-3-1-000-000-0000	Servicios Básicos	0.00	1,085,547.10	0.00	1,085,547.10
5-1-3-2-000-000-0000	Servicios de Arrendamiento	0.00	135,804.19	0.00	135,804.19
5-1-3-3-000-000-0000	Servicios Profesionales, Científicos y T	0.00	2,242,894.05	0.00	2,242,894.05
5-1-3-4-000-000-0000	Servicios Financieros, Bancarios y Comer	0.00	49,968.04	0.00	49,968.04
5-1-3-5-000-000-0000	Servicios de Instalación, Reparación, Ma	0.00	1,045,887.67	0.00	1,045,887.67
5-1-3-6-000-000-0000	Servicios de Comunicación Social y Publi	0.00	12,140.84	0.00	12,140.84
5-1-3-7-000-000-0000	Servicios de Traslado y Viáticos	0.00	1,570,322.06	0.00	1,570,322.06
5-1-3-8-000-000-0000	Servicios Oficiales	0.00	225,880.48	0.00	225,880.48
5-1-3-9-000-000-0000	Otros Servicios Generales	0.00	1,608,703.48	0.00	1,608,703.48
5-2-0-0-000-000-0000	TRANSFERENCIAS, ASIGNACIONES, SUBSIDIOS Y	0.00	2,028,751.71	0.00	2,028,751.71
5-2-4-0-000-000-0000	Ayudas Sociales	0.00	442,926.67	0.00	442,926.67
5-2-4-2-000-000-0000	Becas	0.00	442,926.67	0.00	442,926.67
5-2-5-0-000-000-0000	Pensiones y Jubilaciones	0.00	1,585,825.04	0.00	1,585,825.04
5-2-5-1-000-000-0000	Pensiones	0.00	1,585,825.04	0.00	1,585,825.04
5-5-0-0-000-000-0000	OTROS GASTOS Y PERDIDAS EXTRAORDINARIAS	0.00	3,499,199.90	0.00	3,499,199.90
5-5-1-0-000-000-0000	Estimaciones, Depreciaciones, Deterioros	0.00	3,499,199.90	0.00	3,499,199.90
5-5-1-3-000-000-0000	Depreciación de Bienes Inmuebles	0.00	2,433,164.95	0.00	2,433,164.95
5-5-1-5-000-000-0000	Depreciación de Bienes Muebles	0.00	938,788.31	0.00	938,788.31
5-5-1-7-000-000-0000	Amortización de Activos Intangibles	0.00	127,246.64	0.00	127,246.64