



UNIVERSIDAD TECNOLÓGICA  
EMILIANO ZAPATA DEL ESTADO DE MORELOS

ESTADOS FINANCIEROS  
UNIVERSIDAD TECNOLÓGICA EMILIANO ZAPATA DEL ESTADO DE MORELOS

DICIEMBRE 2018



# Introducción

## Introducción

### **Introducción**

La Universidad Tecnológica Emiliano Zapata del Estado de Morelos fue creada mediante el Decreto 1175 publicado el 23 de agosto del año 2000, en el Periódico oficial “Tierra y Libertad” número 4071 y sus modificaciones de fecha 03 de marzo de 2004, Decreto 120, Periódico oficial “Tierra y Libertad” número 4315 y 10 de junio de 2009, Decreto 1425, Periódico oficial “Tierra y Libertad” número 4716; se crea como un Organismo Público Descentralizado con personalidad Jurídica y patrimonio propios, con domicilio en el Municipio de Emiliano Zapata, sectorizado inicialmente a la Secretaría de Bienestar Social del Estado de Morelos, hoy Secretaría de Educación, como dependencia coordinadora del sector. Además, forma parte del Sistema Nacional de Universidades Tecnológicas y Politécnicas.

La cual tiene por objeto lo siguiente:

1. Impartir educación tecnológica del nivel superior, además de ofrecer e impartir programas de continuidad de estudios para sus egresados, y para los de otras Instituciones de Educación Superior.
2. Realizar proyectos de desarrollo tecnológico.
3. Llevar a cabo programas de vinculación con los sectores público, privado y social, y.
4. Promover la cultura humanística y universal.

---

Los Estados Financieros del mes de diciembre 2018 de la Universidad Tecnológica Emiliano Zapata del Estado de Morelos se integran de la siguiente forma:

**Información Contable**

- Estado de actividades
- Estado de situación financiera
- Estado de cambios en la situación financiera detallado
- Estado analítico del activo
- Informe analítico de la deuda pública y otros pasivos
- Informe analítico de obligaciones diferentes de financiamientos
- Estado de variación de la hacienda pública
- Estado de flujos de efectivo
- Notas a los estados financieros

**Información Presupuestaria**

- Balance presupuestario
- Estado analítico de ingresos detallado
- Estado analítico del ejercicio del presupuesto de egresos detallado:
  - Clasificación por objeto del gasto (capítulo y concepto)
  - Clasificación administrativa
  - Clasificación funcional (finalidad y función)
  - Clasificación de servicios personales por categoría
- Estado analítico del ejercicio del presupuesto de egresos
  - Clasificación económica (por tipo de gasto)

**Anexos**

- Balanza de comprobación



# Información Contable

UNIVERSIDAD TECNOLÓGICA EMILIANO ZAPATA DEL ESTADO DE MORELOS | ESTADOS FINANCIEROS | DICIEMBRE 2018

Concepto	2018	2017	Concepto	2018	2017
<b>INGRESOS Y OTROS BENEFICIOS</b>			<b>GASTOS Y OTRAS PÉRDIDAS</b>		
<i>Ingresos de la Gestión</i>	<b>27,855,449</b>	<b>24,215,351</b>	<i>Gastos de Funcionamiento</i>	<b>108,377,651</b>	<b>102,225,112</b>
Impuestos	-	-	Servicios Personales	71,963,025	66,713,463
Cuotas y Aportaciones de Seguridad Social	-	-	Materiales y Suministros	6,120,646	5,031,988
Contribuciones de Mejoras	-	-	Servicios Generales	30,293,980	30,479,661
Derechos	-	-	<i>Transferencia, Asignaciones, Subsidios y Otras Ayudas</i>	<b>6,774,594</b>	<b>6,334,893</b>
Productos de Tipo Corriente	-	-	Transferencias Internas y Asignaciones al Sector Público	-	-
Aprovechamientos de Tipo Corriente	-	-	Transferencias al Resto del Sector Público	-	-
Ingresos por Venta de Bienes y Servicios	27,855,449	24,215,351	Subsidios y Subvenciones	-	-
Ingresos no Comprendidos en las Fracciones de la Ley de	-	-	Ayudas Sociales	1,531,373	1,645,485
Ingresos Causados en Ejercicios Fiscales Anteriores Pendientes	-	-	Pensiones y Jubilaciones	5,243,222	4,689,408
de Liquidación o Pago	-	-	Transf. a Fideicomisos, Mandatos y Contratos Análogos	-	-
<i>Participaciones, Aportaciones, Transferencias, Asignaciones, Subsidios y Otras Ayudas</i>	<b>93,178,724</b>	<b>90,598,682</b>	Transferencias a la Seguridad Social	-	-
Participaciones y Aportaciones	8,091,604	13,838,710	Donativos	-	-
Transferencia, Asignaciones, Subsidios y Otras ayudas	85,087,120	76,759,972	Transferencias al Exterior	-	-
<i>Otros Ingresos y Beneficios</i>	<b>73,494</b>	<b>266,638</b>	<i>Participaciones y Aportaciones</i>	-	-
Ingresos Financieros	31,090	33,415	Participaciones	-	-
Incremento por Variación de Inventarios	-	-	Aportaciones	-	-
Disminución del Exceso de Estimaciones por Pérdida o Deterioro u Obsolescencia	-	-	Convenios	-	-
Disminución del Exceso de Provisiones	-	-	<i>Intereses, Comisiones y Otros Gastos de la Deuda Púb.</i>	-	-
Otros Ingresos y Beneficios Varios	42,405	233,223	Intereses de la Deuda Pública	-	-
<b>Total de Ingresos y Otros Beneficios</b>	<b>121,107,667</b>	<b>115,080,671</b>	Comisiones de la Deuda Pública	-	-
			Gastos de la Deuda Pública	-	-
			Costo por Coberturas	-	-
			Ayosos Financieros	-	-
			<i>Otros Gastos y Pérdidas Extraordinarias</i>	<b>10,820,422</b>	<b>22,398,168</b>
			Estimaciones, Depreciaciones, Deterioros, Obsolescencia y Amortizaciones	10,820,422	22,398,168
			Provisiones	-	-
			Disminución de Inventarios	-	-
			Aumento por Insuficiencia de Estimaciones por Pérdida o Deterioro y Obsolescencia	-	-
			Aumento por Insuficiencia de Provisiones	-	-
			Otros Gastos	-	-
			<i>Inversión Pública</i>	-	-
			Inversión Pública no Capitalizable	-	-
			<b>Total de Gastos y Otras Pérdidas</b>	<b>125,972,668</b>	<b>130,958,173</b>
			<b>Resultados del Ejercicio (Ahorro/Desahorro)</b>	<b>(4,865,001)</b>	<b>(15,877,502)</b>

Bajo protesta de decir verdad declaramos que los Estados Financieros y sus Notas son razonablemente correctos y responsabilidad del emisor.

ELABORO

REVISÓ

AUTORIZO

C.P. MIRIAM FERREYRA VILLEGAS  
JEFA DEL DEPARTAMENTO DE CONTABILIDAD

C.P. DAVID ROMEL MORA CRUZ  
DIRECTOR DE ADMINISTRACIÓN Y FINANZAS

M. EN D. SANDRA LUCERO ROBLES ESPINOZA  
RECTORA

CONCEPTO	31 de diciembre 2018	31 de diciembre 2017	CONCEPTO	31 de diciembre 2018	31 de diciembre 2017
<b>ACTIVO</b>			<b>PASIVO</b>		
<i>Activo Circulante</i>			<i>Pasivo Circulante</i>		
Efectivo y Equivalentes	22,121,635	25,758,074	Cuentas por Pagar a Corto Plazo	18,126,272	17,248,885
Efectivo	47,087	4,353	Servicios Personales por Pagar a Corto Plazo	10,815,104	9,627,681
Bancos/Tesorería	22,074,548	25,753,721	Proveedores por Pagar a Corto Plazo	4,208,462	4,672,430
Bancos/Dependencias y Otros	-	-	Contratistas por Obras Públicas por Pagar a Corto Plazo	-	-
Inversiones Temporales (Hasta 3 meses)	-	-	Participaciones y Aportaciones por Pagar a Corto Plazo	18,849	22,063
Fondos con Afectación Específica	-	-	Transferencias Otorgadas por Pagar a Corto Plazo	-	-
Depósitos de Fondos de Terceros en Garantía y/o Admón.	-	-	Int., Comisiones y Otros Gastos de la Deuda Púb. por Pagar a Corto Plazo	-	-
Otros Efectivos y Equivalentes	-	-	Retenciones y Contribuciones por Pagar a Corto Plazo	3,083,856	2,926,711
Derechos a Recibir Efectivo o Equivalentes	11,273,008	8,438,256	Devoluciones de la Ley de Ingresos por Pagar a Corto Plazo	-	-
Inversiones Financieras de Corto Plazo	-	-	Otras Cuentas por Pagar a Corto Plazo	-	-
Cuentas por Cobrar a Corto Plazo	280,500	312,510	Documentos por Pagar a Corto Plazo	-	-
Deudores Diversos por Cobrar a Corto Plazo	10,980,658	8,103,789	Documentos Comerciales por Pagar a Corto Plazo	-	-
Ingresos por Recuperar a Corto Plazo	-	-	Documentos con Contratistas por Obras Púb. por Pagar a Corto Plazo	-	-
Deudores por Anticipos de la Tesorería a Corto Plazo	-	-	Otros Documentos por Pagar a Corto Plazo	-	-
Préstamos Otorgados a Corto Plazo	-	-	Porción a Corto Plazo de la Deuda Pública a Largo Plazo	-	-
Otros Derechos a Recibir Efectivo o Equiv. a Corto Plazo	11,849	21,957	Porción a Corto Plazo de la Deuda Pública Interna	-	-
Derechos a Recibir Bienes o Servicios	-	-	Porción a Corto Plazo de la Deuda Pública Externa	-	-
Ant. a Proveedores por Adq. de Bienes y Prest. de Serv. a Corto Plazo	-	-	Porción a Corto Plazo de Arrendamiento Financiero	-	-
Ant. a Proveedores por Adq. de Bienes Inm. y Muebles a Corto Plazo	-	-	Títulos y Valores a Corto Plazo	-	-
Ant. a Proveedores por Adq. de Bienes Intangibles a Corto Plazo	-	-	Títulos y Valores de la Deuda Pública Interna a Corto Plazo	-	-
Anticipo a Contratistas por Obras Públicas a Corto Plazo	-	-	Títulos y Valores de la Deuda Pública Externa a Corto Plazo	-	-
Otros Derechos a Recibir Bienes o Servicios a Corto Plazo	-	-	Pasivos Diferidos a Corto Plazo	-	-
Inventarios	-	-	Ingresos Cobrados por Adelantado a Corto Plazo	-	-
Inventario de Mercancías para Venta	-	-	Intereses Cobrados por Adelantado a Corto Plazo	-	-
Inventario de Mercancías Terminadas	-	-	Otros Pasivos Diferidos a Corto Plazo	-	-
Inventario de Mercancías en Proceso de Elaboración	-	-	Fondos y Bienes de Terceros en Garantía y/o Admón. a C. P.	46,834	-
Inventario de Materias Primas, Mat. y Suministros para Producción	-	-	Fondos en Garantía a Corto Plazo	-	-
Bienes en Tránsito	-	-	Fondos en Administración a Corto Plazo	-	-
Almacenes	38,094	38,094	Fondos Contingentes a Corto Plazo	-	-
Almacén de Materiales y Suministros de Consumo	38,094	38,094	Fondos de Fideicomisos, Mandatos y Contratos Análogos a Corto Plazo	-	-
Estimación por Pérdida o Deterioro de Activos Circulantes	-	-	Otros Fondos de Terceros en Garantía y/o Administración a Corto Plazo	-	-
Est. para Ctas. Incobrables por Derechos a Recibir Efectivo o Equiv.	-	-	Valores y Bienes en Garantía a Corto Plazo	46,834	-
Estimación por Deterioro de Inventarios	-	-	Provisiones a Corto Plazo	-	-
Otros Activos Circulantes	-	-	Provisión para Demandas y Juicios a Corto Plazo	-	-
Valores en Garantía	-	-	Provisión para Contingencias a Corto Plazo	-	-
Bienes en Garantía (excluye depósitos de fondos)	-	-	Otras Provisiones a Corto Plazo	-	-
Bienes Deriv. de Embargos, Decom., Aseguramientos y Dación en Pago	-	-	Otros Pasivos a Corto Plazo	-	-
Adquisición con Fondos de Terceros	-	-	Ingresos por Clasificar	-	-
			Recaudación por Participar	-	-
			Otros Pasivos Circulantes	-	-
<b>Total de Activos Circulantes</b>	<b>33,432,737</b>	<b>34,234,425</b>	<b>Total de Pasivos Circulantes</b>	<b>18,173,106</b>	<b>17,248,885</b>

CONCEPTO	31 de diciembre 2018	31 de diciembre 2017	CONCEPTO	31 de diciembre 2018	31 de diciembre 2017
<b>Activo No Circulante</b>			<b>Pasivo No Circulante</b>		
Inversiones Financieras a Largo Plazo	-	-	Cuentas por Pagar a Largo Plazo	482,450	482,450
Derechos a Recibir Efectivo o Equivalentes a Largo Plazo	-	-	Documentos por Pagar a Largo Plazo	-	-
Bienes Inmuebles, Infraestructura y Const. en Proceso	175,392,319	159,766,957	Deuda Pública a Largo Plazo	-	-
Bienes Muebles	114,878,005	108,033,734	Pasivos Diferidos a Largo Plazo	-	-
Activos Intangibles	3,350,845	3,292,961	Fdos. y Bienes de Terceros en Garantía y/o en Admón. a L.P.	-	-
Depreciación, Deterioro y Amortización Acumulada de Bienes	(143,901,297)	(133,390,522)	Provisiones a Largo Plazo	-	-
Activos Diferidos	-	-	<b>Total de Pasivos No Circulantes</b>	<b>482,450</b>	<b>482,450</b>
Estimación por Pérdida o Deterioro de Activos no Circulantes	-	-			
Otros Activos no Circulantes	-	-	<b>Total del Pasivo</b>	<b>18,655,556</b>	<b>17,731,335</b>
<b>Total de Activos No Circulantes</b>	<b>149,719,872</b>	<b>137,703,130</b>			
			<b>HACIENDA PÚBLICA / PATRIMONIO</b>		
<b>Total del Activo</b>	<b>183,152,609</b>	<b>171,937,555</b>	<b>Hacienda Pública / Patrimonio Contribuido</b>	<b>252,327,021</b>	<b>237,521,456</b>
			Aportaciones	251,401,884	236,596,319
			Donaciones de Capital	925,137	925,137
			Actualización de la Hacienda Pública / Patrimonio	-	-
			<b>Hacienda Pública / Patrimonio Generado</b>	<b>(87,829,968)</b>	<b>(83,315,236)</b>
			Resultados del Ejercicio (Ahorro / Desahorro)	(4,865,001)	(15,877,502)
			Resultados de Ejercicios Anteriores	27,551,524	43,402,060
			Revalúos	-	-
			Reservas	-	-
			Rectificaciones de Resultados de Ejercicios Anteriores	(110,516,490)	(110,839,794)
			<b>Exceso o Insuficiencia en la Actualización de la Hacienda Pública / Patrimonio</b>	<b>-</b>	<b>-</b>
			Resultado por Posición Monetaria	-	-
			Resultado por Tenencia de Activos no Monetarios	-	-
			<b>Total Hacienda Pública / Patrimonio</b>	<b>164,497,053</b>	<b>154,206,220</b>
			<b>Total del Pasivo y Hacienda Pública / Patrimonio</b>	<b>183,152,609</b>	<b>171,937,555</b>

Bajo protesta de decir verdad declaramos que los Estados Financieros y sus Notas son razonablemente correctos y responsabilidad del emisor.

ELABORÓ

C. P. MIRIAM FERREYRA VILLEGAS  
JEFA DEL DEPARTAMENTO DE CONTABILIDAD

REVISÓ

C. P. DAVID ROMEL MORA CRUZ  
DIRECTOR DE ADMINISTRACIÓN Y FINANZAS

AUTORIZO

M. EN D. SANDRA LUCERO ROBLES ESPINOZA  
RECTORA



Concepto	Origen	Aplicación	Concepto	Origen	Aplicación
<b>ACTIVO</b>	<b>14,147,214</b>	<b>25,362,269</b>	<b>PASIVO</b>	<b>924,221</b>	-
<i>Activo Circulante</i>	<i>3,636,439</i>	<i>2,834,751</i>	<i>Pasivo Circulante</i>	<i>924,221</i>	-
Efectivo y Equivalentes	3,636,439	-	Cuentas por Pagar a Corto Plazo	877,386	-
Derechos a Recibir Efectivo o Equivalentes	-	2,834,751	Documentos por Pagar a Corto Plazo	-	-
Derechos a Recibir Bienes o Servicios	-	-	Porción a Corto Plazo de la Deuda Pública a Largo Plazo	-	-
Inventarios	-	-	Títulos y Valores a Corto Plazo	-	-
Almacenes	-	-	Pasivos Diferidos a Corto Plazo	-	-
Estimación por Pérdida o Deterioro de Activos Circulantes	-	-	Fdos. y Bienes de Terceros en Garantía y/o Admón. a C. P.	46,834	-
Otros Activos Circulantes	-	-	Provisiones a Corto Plazo	-	-
			Otros Pasivos a Corto Plazo	-	-
<i>Activo No Circulante</i>	<i>10,510,775</i>	<i>22,527,517</i>	<i>Pasivo No Circulante</i>	-	-
Inversiones Financieras a Largo Plazo	-	-	Cuentas por Pagar a Largo Plazo	-	-
Derechos a Recibir Efectivo o Equivalentes a Largo Plazo	-	-	Documentos por Pagar a Largo Plazo	-	-
Bienes Inmuebles, Infraestructura y Constr. en Proceso	-	15,625,362	Deuda Pública a Largo Plazo	-	-
Bienes Muebles	-	6,844,271	Pasivos Diferidos a Largo Plazo	-	-
Activos Intangibles	-	57,884	Fdos. y Bienes de Terceros en Garantía y/o Admón. a L. P.	-	-
Depreciación, Deterioro y Amort. Acumulada de Bienes	10,510,775	-	Provisiones a Largo Plazo	-	-
Activos Diferidos	-	-			
Est. por Pérdida o Deterioro de Activos no Circulantes	-	-	<b>HACIENDA PÚBLICA / PATRIMONIO</b>	<b>26,141,370</b>	<b>15,850,537</b>
Otros Activos no Circulantes	-	-	<i>Hacienda Pública / Patrimonio Contribuido</i>	<i>14,805,565</i>	-
			Aportaciones	14,805,565	-
			Donaciones de Capital	-	-
			Actualización de la Hacienda Pública / Patrimonio	-	-
			<i>Hacienda Pública / Patrimonio Generado</i>	<i>11,335,805</i>	<i>15,850,537</i>
			Resultados del Ejercicio (Ahorro / Desahorro)	11,012,501	-
			Resultados de Ejercicios Anteriores	-	15,850,537
			Revalúos	-	-
			Reservas	-	-
			Rectificaciones de Resultados de Ejercicios Anteriores	323,304	-
			<i>Exceso o Insuficiencia en la Actualización de la Hacienda Pública / Patrimonio</i>	-	-
			Resultado por Posición Monetaria	-	-
			Resultado por Tenencia de Activos no Monetarios	-	-

Bajo protesta de decir verdad declaramos que los Estados Financieros y sus Notas son razonablemente correctos y responsabilidad del emisor.

ELABORÓ

C.P. MIRIAM FERREYRA VILLEGAS  
JEFA DEL DEPARTAMENTO DE CONTABILIDAD

REVISÓ

C.P. DAVID ROMEL MORA CRUZ  
DIRECTOR DE ADMINISTRACIÓN Y FINANZAS

AUTORIZÓ

M. EN D. SANDRA LUCERO ROBLES ESPINOZA  
RECTORA



**Universidad Tecnológica Emiliano Zapata del Estado de Morelos**  
**Estado Analítico del Activo**  
**Del 1 de enero al 31 de diciembre de 2018**  
**(PESOS)**



Concepto	Saldo Inicial	Cargos del Periodo	Abonos del Periodo	Saldo Final	Variación del Periodo
	1	2	3	4 = (1 + 2 - 3)	(4 - 1)
<b>ACTIVO</b>	<b>171,937,555</b>	<b>312,950,790</b>	<b>301,735,736</b>	<b>183,152,609</b>	<b>11,215,054</b>
<i>Activo Circulante</i>	<b>34,234,425</b>	<b>290,371,066</b>	<b>291,172,754</b>	<b>33,432,737</b>	<b>(801,688)</b>
Efectivo y Equivalentes	25,758,074	243,831,391	247,467,831	22,121,635	(3,636,439)
Derechos a Recibir Efectivo o Equivalentes	8,438,256	46,538,311	43,703,560	11,273,008	2,834,751
Derechos a Recibir Bienes o Servicios	-	1,363	1,363	-	-
Inventarios	-	-	-	-	-
Almacenes	38,094	-	-	38,094	-
Estimación por Pérdida o Deterioro de Activos Circulantes	-	-	-	-	-
Otros Activos Circulantes	-	-	-	-	-
<i>Activo No Circulante</i>	<b>137,703,130</b>	<b>22,579,724</b>	<b>10,562,982</b>	<b>149,719,872</b>	<b>12,016,742</b>
Inversiones Financieras a Largo Plazo	-	-	-	-	-
Derechos a Recibir Efectivo o Equivalentes a Largo Plazo	-	-	-	-	-
Bienes Inmuebles, Infraestructura y Constr. en Proceso	159,766,957	15,625,362	-	175,392,319	15,625,362
Bienes Muebles	108,033,734	6,896,478	52,207	114,878,005	6,844,271
Activos Intangibles	3,292,961	57,884	-	3,350,845	57,884
Depreciación, Deterioro y Amort. Acumulada de Bienes	(133,390,522)	-	10,510,775	(143,901,297)	(10,510,775)
Activos Diferidos	-	-	-	-	-
Est. por Pérdida o Deterioro de Activos no Circulantes	-	-	-	-	-
Otros Activos no Circulantes	-	-	-	-	-

Bajo protesta de decir verdad declaramos que los Estados Financieros y sus Notas son razonablemente correctos y responsabilidad del emisor.

ELABORÓ

C.P. MIRIAM FERREYRA VILLEGAS  
JEFA DEL DEPARTAMENTO DE CONTABILIDAD

REVISÓ

C.P. DAVID ROMEL MORA CRUZ  
DIRECTOR DE ADMINISTRACIÓN Y FINANZAS

AUTORIZÓ

M. EN D. SANDRA LÚCERO ROBLES ESPINOZA  
RECTORA


Denominación de la Deuda Pública y Otros Pasivos	Saldo al 31 de Diciembre de 2017	Disposiciones del Periodo	Amortizaciones del Periodo	Revaluaciones, Reclasificaciones y Otros Ajustes	Saldo Final del Periodo	Pago de Intereses del Periodo	Pago de Comisiones y demás costos asociados durante el Periodo
<b>Deuda Pública</b>	-	-	-	-	-	-	-
<i>Corto Plazo</i>	-	-	-	-	-	-	-
Instituciones de Crédito	-	-	-	-	-	-	-
Títulos y Valores	-	-	-	-	-	-	-
Arrendamientos Financieros	-	-	-	-	-	-	-
<i>Largo Plazo</i>	-	-	-	-	-	-	-
Instituciones de Crédito	-	-	-	-	-	-	-
Títulos y Valores	-	-	-	-	-	-	-
Arrendamientos Financieros	-	-	-	-	-	-	-
<b>Otros Pasivos</b>	<b>17,731,335</b>	-	-	-	<b>18,655,556</b>	-	-
<b>Total de la Deuda Pública y Otros Pasivos</b>	<b>17,731,335</b>	-	-	-	<b>18,655,556</b>	-	-
<i>Deuda Contingente<sup>1</sup> (Informativo)</i>	-	-	-	-	-	-	-
Deuda Contingente 1	-	-	-	-	-	-	-
Deuda Contingente 2	-	-	-	-	-	-	-
Deuda Contingente xx	-	-	-	-	-	-	-
<i>Valor de Instrumentos Bono Cupón Cero<sup>2</sup></i>	-	-	-	-	-	-	-
Instrumento Bono Cupón Cero 1	-	-	-	-	-	-	-
Instrumento Bono Cupón Cero 2	-	-	-	-	-	-	-
Instrumento Bono Cupón Cero 3	-	-	-	-	-	-	-


1 Se refiere a cualquier Financiamiento sin fuente o garantía de pago definida, que sea asumida de manera solidaria o subsidiaria por las Entidades Federativas con sus Municipios, organismos descentralizados y empresas de participación estatal mayoritaria y fideicomisos, locales o municipales, y por los Municipios con sus respectivos organismos descentralizados y empresas de participación municipal mayoritaria.

2 Se refiere al valor del Bono Cupón Cero que respalda el pago de los créditos asociados al mismo (Activo).

Obligaciones a Corto Plazo	Monto Contratado	Plazo Pactado	Tasa de Interés	Comisiones y Costos Relacionados	Tasa Efectiva
<b>Obligaciones a Corto Plazo (Informativo)</b>					
<i>Crédito 1</i>	-	-	-	-	-
<i>Crédito 2</i>	-	-	-	-	-
<i>Crédito xx</i>	-	-	-	-	-

Bajo protesta de decir verdad declaramos que los Estados Financieros y sus Notas son razonablemente correctos y responsabilidad del emisor.

  
ELABORÓ  
C. P. MIRIAM FERREYRA VILLEGAS  
JEFA DEL DEPARTAMENTO DE CONTABILIDAD

  
REVISÓ  
C. P. DAVID ROMEL MORA CRUZ  
DIRECTOR DE ADMINISTRACIÓN Y FINANZAS

  
AUTORIZÓ  
M. EN D. SANDRA LUCERO ROBLES ESPINOZA  
RECTORA



**Universidad Tecnológica Emiliano Zapata del Estado de Morelos**  
**Informe Analítico de Obligaciones Diferentes de Financiamientos - LDF**  
**Del 1 de enero al 31 de diciembre de 2018**  
**(PESOS)**





Denominación de las Obligaciones Diferentes de Financiamiento	Fecha del Contrato	Fecha de inicio de operación del proyecto	Fecha de vencimiento	Monto de la inversión pactado	Plazo pactado	Monto promedio mensual del pago de la contraprestación	Monto promedio mensual del pago de la contraprestación correspondiente al pago de inversión	Monto pagado de la inversión al 31 de diciembre de 2018	Monto pagado de la inversión actualizado al 31 de diciembre de 2018	Saldo pendiente por pagar de la inversión al 31 de diciembre de 2018
<b>Asociaciones Público Privadas</b>				-		-		-		-
APP 1				-		-		-		-
APP 2				-		-		-		-
APP 3				-		-		-		-
APP xx				-		-		-		-
<b>Otros Instrumentos</b>				-		-		-		-
Otro Instrumentos 1				-		-		-		-
Otro Instrumentos 2				-		-		-		-
Otro Instrumentos 3				-		-		-		-
Otro Instrumentos xx				-		-		-		-
<b>Total de Obligaciones Diferentes de Financiamiento</b>				-		-		-		-

NO APLICA

Bajo protesta de decir verdad declaramos que los Estados Financieros y sus Notas son razonablemente correctos y responsabilidad del emisor.

  
 ELABORÓ  
 C.P. MIRIAM FERREYRA VILLEGAS  
 JEFA DEL DEPARTAMENTO DE CONTABILIDAD

  
 REVISÓ  
 C.P. DAVID ROMEL MORA CRUZ  
 DIRECTOR DE ADMINISTRACIÓN Y FINANZAS

  
 AUTORIZÓ  
 M. EN D. SANDRA LUCERO ROBLES ESPINOZA  
 RECTORA



**Universidad Tecnológica Emiliano Zapata del Estado de Morelos**  
**Estado de Variación en la Hacienda Pública**  
**Del 1 de enero al 31 de diciembre de 2018**  
**(PESOS)**



Concepto	Hacienda Pública/Patrimonio Contribuido	Hacienda Pública/Patrimonio Generado de Ejercicios Anteriores	Hacienda Pública/Patrimonio Generado del Ejercicio	Ajustes por Cambios de Valor	TOTAL
<b>Rectificaciones de Resultados de Ejercicios Anteriores</b>	-	(110,839,794)	323,304	-	(110,516,490)
<b>Patrimonio Neto Inicial Ajustado del Ejercicio</b>	<b>237,521,456</b>	-	-	-	<b>237,521,456</b>
<i>Aportaciones</i>	236,596,319	-	-	-	236,596,319
<i>Donaciones de Capital</i>	925,137	-	-	-	925,137
<i>Actualización de la Hacienda Pública / Patrimonio</i>	-	-	-	-	-
<b>Variaciones de la Hacienda Pública / Patrimonio Neto del Ejercicio</b>	-	<b>43,402,060</b>	<b>(15,877,502)</b>	-	<b>27,524,558</b>
<i>Resultados del Ejercicio (Ahorro / Desahorro)</i>	-	-	(15,877,502)	-	(15,877,502)
<i>Resultados de Ejercicios Anteriores</i>	-	43,402,060	-	-	43,402,060
<i>Revalúos</i>	-	-	-	-	-
<i>Reservas</i>	-	-	-	-	-
<b>Hacienda Pública / Patrimonio Neto Final del Ej. 2017</b>	<b>237,521,456</b>	<b>(67,437,734)</b>	<b>(15,877,502)</b>	-	<b>154,206,220</b>
<b>Cambios en la Hacienda Pública / Patrimonio Neto del Ejercicio</b>	<b>14,805,565</b>	-	-	-	<b>14,805,565</b>
<i>Aportaciones</i>	14,805,565	-	-	-	14,805,565
<i>Donaciones de Capital</i>	-	-	-	-	-
<i>Actualización de la Hacienda Pública / Patrimonio</i>	-	-	-	-	-
<b>Variaciones de la Hacienda Pública / Patrimonio Neto del Ejercicio</b>	-	<b>(15,850,537)</b>	<b>(4,865,001)</b>	-	<b>(20,715,538)</b>
<i>Resultados del Ejercicio (Ahorro / Desahorro)</i>	-	-	(4,865,001)	-	(4,865,001)
<i>Resultados de Ejercicios Anteriores</i>	-	(15,850,537)	-	-	(15,850,537)
<i>Revalúos</i>	-	-	-	-	-
<i>Reservas</i>	-	-	-	-	-
<b>Saldo Neto en la Hacienda Pública / Patrimonio 2018</b>	<b>252,327,021</b>	<b>(83,288,271)</b>	<b>(4,541,697)</b>	-	<b>164,497,053</b>

Bajo protesta de decir verdad declaramos que los Estados Financieros y sus Notas son razonablemente correctos y responsabilidad del emisor.

ELABORÓ

C. P. MIRIAM FERREYRA VILLEGAS  
JEFA DEL DEPARTAMENTO DE CONTABILIDAD

REVISÓ

C. P. DAVID ROMEL MORA CRUZ  
DIRECTOR DE ADMINISTRACIÓN Y FINANZA

AUTORIZÓ

M. EN D. SANDRA LUCERO ROBLES ESPINOZA  
RECTORA

Concepto	2018	2017	Concepto	2018	2017
<b>Flujos de Efectivo de las Actividades de Gestión</b>			<b>Flujos de Efectivo de las Actividades de Inversión</b>		
<i>Origen</i>	<b>121,107,667</b>	<b>115,080,671</b>	<i>Origen</i>	<b>132,921,890</b>	<b>257,727,923</b>
Impuestos	-	-	Bienes Inmuebles, Infraestructura y Construcciones en Proceso	-	-
Cuotas y Aportaciones de Seguridad Social	-	-	Bienes Muebles	52,207	1
Contribuciones de mejoras	-	-	Otros Orígenes de Inversión	132,869,683	257,727,923
Derechos	-	-	<i>Aplicación</i>	<b>131,693,328</b>	<b>239,676,006</b>
Productos de Tipo Corriente	-	-	Bienes Inmuebles, Infraestructura y Construcciones en Proceso	15,625,362	-
Aprovechamientos de Tipo Corriente	-	-	Bienes Muebles	6,896,478	4,090,884
Ingresos por Venta de Bienes y Servicios	27,855,449	24,215,351	Otras Aplicaciones de Inversión	109,171,488	235,585,122
Ingresos no Comprendidos en las Fracciones de la Ley de Ingresos Causados en Ejercicios Fiscales Anteriores	-	-	<b>Flujos Netos de Efectivo por Act. de Inversión</b>	<b>1,228,562</b>	<b>18,051,917</b>
Pendientes de Liquidación o Pago	-	-	<b>Flujo de Efectivo de las Actividades de Financiamiento</b>		
Participaciones y Aportaciones	8,091,604	13,838,710	<i>Origen</i>	-	-
Transf., Asignaciones y Subsidios y Otras Ayudas	85,087,120	76,759,972	Endeudamiento Neto	-	-
Otros Orígenes de Operación	73,494	266,638	Interno	-	-
<i>Aplicación</i>	<b>125,972,668</b>	<b>130,958,173</b>	Externo	-	-
Servicios Personales	71,963,025	66,713,463	Otros Orígenes de Financiamiento	-	-
Materiales y Suministros	6,120,646	5,031,988	<i>Aplicación</i>	-	-
Servicios Generales	30,293,980	30,479,661	Servicios de la Deuda	-	-
Transf. Internas y Asignaciones al Sector Público	-	-	Interno	-	-
Transferencias al resto del Sector Público	-	-	Externo	-	-
Subsidios y Subvenciones	-	-	Otras Aplicaciones de Financiamiento	-	-
Ayudas Sociales	1,531,373	1,645,485	<b>Flujos netos de Efectivo por Act. de Financiamiento</b>	-	-
Pensiones y Jubilaciones	5,243,222	4,689,408	<b>Incremento/Disminución Neta en el Efectivo y Equivalentes al Efectivo</b>	<b>(3,636,439)</b>	<b>2,174,415</b>
Transf. a Fideicomisos, Mandatos y Contratos Análogos	-	-	<b>Efectivo y Equivalente al Efectivo al Inicio del Ejercicio</b>	<b>25,758,074</b>	<b>23,583,659</b>
Transferencias a la Seguridad Social	-	-	<b>Efectivo y Equivalente al Efectivo al Final del Ejercicio</b>	<b>22,121,635</b>	<b>25,758,074</b>
Donativos	-	-			
Transferencias al Exterior	-	-			
Participaciones	-	-			
Aportaciones	-	-			
Convenios	-	-			
Otras Aplicaciones de Operación	10,820,422	22,398,168			
<b>Flujos Netos de Efectivo por Act. de Gestión</b>	<b>(4,865,001)</b>	<b>(15,877,502)</b>			

Bajo protesta de decir verdad declaramos que los Estados Financieros y sus Notas son razonablemente correctos y responsabilidad del emisor.

ELABORÓ

C.P. MIRIAM FERREYRA VILLEGAS  
JEFA DEL DEPARTAMENTO DE CONTABILIDAD

ELABORÓ

C.P. DAVID ROMEL MORA CRUZ  
DIRECTOR DE ADMINISTRACIÓN Y FINANZAS

AUTORIZÓ

M. EN D. SANDRA LUCERO ROBLES ESPINOZA  
RECTORA

**NOTAS A LOS ESTADOS FINANCIEROS**  
**A) NOTAS DE DESGLOSE**

I) NOTAS AL ESTADO DE SITUACIÓN FINANCIERA  
**Activo**

1) NOTAS AL ESTADO DE SITUACIÓN FINANCIERA  
✓ **ACTIVO**

<b>EFFECTIVO Y EQUIVALENTES</b>	<b>22,121,635</b>
<b>EFFECTIVO</b>	<b>47,087</b>
<b>BANCOS</b>	<b>22,074,548</b>
SUBSIDIO FEDERAL	5,249,378
SUBSIDIO ESTATAL	4,005,917
INGRESOS PROPIOS	11,005,870
CONVENIOS MOVILIDAD	1,813,383

<b>CUENTAS POR COBRAR A CORTO PLAZO</b>	<b>280,500</b>
<b>INGRESOS PROPIOS</b>	<b>34,500</b>
<b>CONVENIOS</b>	<b>246,000</b>
S4AGROS S. DE R.L. M.I.	246,000

► Vencimiento a 90 días.

<b>DEUDORES DIVERSOS</b>	<b>10,980,658</b>
<b>FEDERAL</b>	<b>2,388,503</b>
<b>SUBSIDIO ESTATAL</b>	<b>7,186,072</b>
GOBIERNO DEL ESTADO	7,184,407
<b>INGRESOS PROPIOS</b>	<b>685,082</b>
GOBIERNO DEL ESTADO DE MORELOS	280,541
DIVERSOS	404,541
<b>CONVENIOS</b>	<b>721,002</b>

\*Se informa que el Gobierno del estado de Morelos adeuda la cantidad de \$1,896,279.56 de ampliación líquida correspondiente al ejercicio 2017, \$5,288,127.00 correspondientes Capítulo 2000 y 3000 de abril, mayo, junio, julio, agosto, septiembre, octubre, noviembre y diciembre 2018 así como Capítulo 4000 de septiembre, octubre y noviembre 2018.

<b>CONTRIBUCIONES POR RECUPERAR A CORTO PLAZO</b>	<b>11,849</b>
SUBSIDIO AL EMPLEO	11,849

<b>ALMACÉN</b>	<b>38,094</b>
SUBSIDIO ESTATAL	18,402
INGRESOS PROPIOS	19,692

<b>BIENES INMUEBLES</b>	<b>175,392,319</b>
TERRENOS	56,739,624
EDIFICIOS	117,832,898
CONSTRUCCIONES EN PROCESO EN BIENES PROPIOS	819,797

<b>BIENES MUEBLES</b>	<b>114,878,005</b>
MOBILIARIO	11,027,030
MUEBLES EXCEPTO DE OFICINA Y ESTANTERÍA	62,889
BIENES ARTÍSTICOS Y CULTURALES	41,540
BIENES INFORMÁTICOS	39,317,113
EQUIPO DE ADMINISTRACIÓN	3,569,768
EQUIPOS Y APARATOS AUDIOVISUALES	1,494,362
APARATOS DEPORTIVOS	33,077
CAMARAS FOTOGRAFICAS Y DE VIDEO	256,710
OTRO MOBILIARIO Y EQUIPO EDUCACIONAL Y R	26,620,413
EQUIPO MEDICO Y DE LABORATORIO	1,767,962
INSTRUMENTAL MEDICO Y DE LABORATORIO	331,407
VEHICULOS Y EQUIPOS TERRESTRES, DESTINAD	2,375,286
MAQUINARIA Y EQUIPO INDUSTRIAL	12,412,748
SISTEMAS AIRE ACONDICIONADO CALEFACCIÓN	26,448
EQUIPOS Y APARATOS DE COMUNICACIÓN Y TEL	2,553,300
MAQUINARIA Y EQ. ELECTRICO Y ELECTRÓNICO	5,809,954
HERRAMIENTAS Y MAQUINAS HERRAMIENTA	7,123,007
OTROS BIENES MUEBLES	54,988

<b>ACTIVOS INTANGIBLES</b>	<b>3,350,845</b>
SOFTWARE	3,350,845

<b>DEPRECIACIÓN, DETERIORO Y AMORTIZACIÓN</b>	<b>-143,901,297</b>
DEPRECIACIÓN ACUMULADA DE BIENES INMUEBLES	-40,573,940
DEPRECIACIÓN ACUMULADA DE BIENES MUEBLES	-99,793,468
AMORTIZACIÓN ACUMULADA DE ACTIVOS INTANGIBLES	-3,533,889

✓ PASIVO

<b>ACREEDORES DIVERSOS</b>	<b>4,829,048</b>
SUBSIDIO FEDERAL	1,187,934
SUBSIDIO ESTATAL	2,846,884
INGRESOS PROPIOS	261,480
CONVENIOS	504,384
FONACOT	11,533
DIVERSOS	16,833



► Vencimiento a 90 días.

\*Se informa que la cantidad de Convenios está integrada por \$487,010.13 por las aportación de las Universidades Tecnológicas del programa de movilidad Mexprotec (México-Francia), y \$17,373.74 por acreedores diversos.

<b>AGUINALDOS POR PAGAR</b>	<b>5,986,056</b>
SUBSIDIO ESTATAL	5,784
EJERCICIO 2016	37,320
EJERCICIO 2018	5,942,952

<b>PROVEEDORES POR PAGAR A CORTO PLAZO</b>	<b>4,208,462</b>
SUBSIDIO FEDERAL	259,639
SUBSIDIO ESTATAL	399,814
INGRESOS PROPIOS	3,511,809
CONVENIOS	37,200

► Vencimiento a 90 días.

<b>PROVEEDORES POR PAGAR A LARGO PLAZO</b>	<b>482,450</b>
INGRESOS PROPIOS	8,700
CONVENIOS	473,750

<b>APORTACIONES POR PAGAR</b>	<b>18,849</b>
SUBSIDIO FEDERAL	-31,263
SUBSIDIO ESTATAL	50,112

<b>IMPUESTOS POR PAGAR</b>	<b>3,083,856</b>
SUBSIDIO FEDERAL	284,858
SUBSIDIO ESTATAL	2,803,857
INGRESOS PROPIOS	-26,532
CONVENIOS	21,674

<b>VALORES EN GARANTÍA</b>	<b>46,834</b>
CONVENIOS	15,800
PFCE 2017	31,034

II) NOTAS AL ESTADO DE ACTIVIDADES  
Ingresos de Gestión

<b>INGRESOS PROPIOS</b>	<b>27,855,449</b>
FICHA	1,992,800
INSCRIPCION TSU	2,765,960
INSCRIPCION INGENIERIA	1,439,500
REINSCRIPCION TSU	6,388,700
REINSCRIPCION INGENIERIA	4,516,810
EXAMEN EXTRAORDINARIO	294,400
CERTIFICADO DE ESTUDIOS	20,135
BOLETA	280
CONSTANCIA DE ESTUDIOS	89,635
HISTORIAL ACADEMICO	8,060
COTEJO Y ENTREGA DE DOCUMENTOS OFICIALES	51,185
REPOSICION DE CREDENCIAL	44,840
ADEUDO DE BIBLIOTECA	21,815
VISITAS DE ESTUDIOS	1,152,103
TRAMITE DE TITULACION	3,321,000
APORTACION DE LIBRO TSU	240,750
APORTACION DE LIBRO INGENIERIA	258,800
COMPRA DE HERRAMIENTA DE TALLER	107,550
MANTENIMEINTO DE TALLER DE DISEÑO Y MODA	13,700
SERVICIOS TECNOLOGICOS	81,052
SERVICIOS DE CAPACITACION	3,520,294
OTROS INGRESOS	749,690
ANUALIDAD CISCO	103,448
INCUBADORA	159,800
CUOTA DE RECUPERACIÓN SERVICIO CAIRF	4,290
CARRERA POR LA EDUCACIÓN	238,569
TOMA DE MATERIAS POR ASESORÍA	42,600
NATACIÓN	114,230
APORTACIÓN	42,303
APOYO P/REALIZAR ACTIVIDADES SUSTANTIVAS	27,293
SERVICIO DE SPA	10,415
MAQUINAS VENDI	761
CURSO DE REGULARIZACIÓN	29,400
REVISIÓN DE REPORTE DE ESTADÍAS EXTEMPOR	2,700
ACTA DE EXAMEN	145
CARTA PASANTE	435

<b>CONVENIOS</b>	<b>8,091,604</b>
CONACyT Soluciones Digitales y de Proces	3,124,000
INSTITUTO MEXICANO DE LA JUVENTUD	324,000
INCUBADORA DE EMPRESAS UTEZ	18,000
PRODEP	641,573
AT&DJ SA DE CV	262,931
SECRETARÍA DE DESARROLLO SOCIAL	285,000
CONSEJO NACIONAL DE CIENCIA Y TECNOLOGÍA	130,000
SEDESOL-Morelos Proceso de Acompañamiento	663,750
CONACyT Proy PEI Teraloc-plataforma alfa	258,621
PFCE 2018-Programa de Fortalecimiento de la Calidad	2,383,729

<b>SUBSIDIOS Y SUBVENCIONES</b>	<b>85,087,120</b>
SUBSIDIOS FEDERAL	43,343,120
SUBSIDIOS ESTATAL	41,744,000

<b>INGRESOS FINANCIEROS</b>	<b>31,090</b>
FEDERAL	20
INGRESOS PROPIOS	616
CONVENIOS	30,454

<b>OTROS INGRESOS Y BENEFICIOS</b>	<b>42,405</b>
OTROS INGRESOS Y BENEFICIOS VARIOS	42,405

**Gastos y Otras Pérdidas:**

<b>GASTOS DE FUNCIONAMIENTO</b>	<b>108,377,651</b>
<b>SERVICIOS PERSONALES</b>	<b>71,963,025</b>
REMUNERACIONES AL PERSONAL DE CARÁCTER	43,178,563
REMUNERACIONES ADICIONALES Y ESPECIALES	14,097,213
SEGURIDAD SOCIAL	8,261,681
OTRAS PRESTACIONES SOCIALES Y ECONÓMICAS	5,513,981
PAGOS DE ESTIMULOS A SERVIDORES PÚBLICO	911,586
<b>MATERIALES Y SUMINISTROS</b>	<b>6,120,646</b>
MATERIALES DE ADMINISTRACIÓN	3,013,457
ALIMENTOS Y UTENSILIOS	836,611
MATERIAS PRIMAS Y MATERIALES DE PRODUCCIÓN	98,330
MATERIALES Y ARTÍCULOS DE CONSTRUCCIÓN Y	427,883
PRODUCTOS QUÍMICOS, FARMACÉUTICOS Y DE	269,681
COMBUSTIBLES, LUBRICANTES Y ADITIVOS	191,398
VESTUARIO, BLANCOS, PRENDAS DE PROTECCIÓN	412,309
HERRAMIENTAS, REFACCIONES Y ACCESORIOS MENORES	870,978
<b>SERVICIOS GENERALES</b>	<b>30,293,980</b>
SERVICIOS BÁSICOS	4,552,221
SERVICIOS DE ARRENDAMIENTO	2,430,504
SERVICIOS PROFESIONALES, CIENTÍFICOS	10,174,140
SERVICIOS FINANCIEROS, BANCARIOS Y COMERCIALES	402,351
SERVICIOS DE INSTALACIÓN, REPARACIÓN, MANTENIMIENTO	5,148,310
SERVICIOS DE COMUNICACIÓN SOCIAL Y PUBLICIDAD	313,562
SERVICIOS DE TRASLADO Y VIÁTICOS	3,224,222
SERVICIOS OFICIALES	770,493
OTROS SERVICIOS GENERALES	3,278,178
<b>TRANSFERENCIAS, ASIGNACIONES Y SUBSIDIOS</b>	<b>6,774,594</b>
<b>AYUDAS SOCIALES</b>	<b>1,531,373</b>
BECAS	1,531,373
<b>PENSIONES Y JUBILACIONES</b>	<b>5,243,222</b>
PENSIONES	5,243,222
<b>OTROS GASTOS Y PERDIDAS EXTRAORDINARIAS</b>	<b>10,820,422</b>
ESTIMACIONES, DEPRECIACIONES, DETERIOROS	10,820,422

**III) NOTAS AL ESTADO DE VARIACIÓN EN LA HACIENDA PÚBLICA**

<b>HACIENDA PÚBLICA/ PATRIMONIO</b>	<b>169,362,054</b>
PATRIMONIO CONTRIBUIDO	252,327,021
PATRIMONIO GENERADO	-82,964,966

## IV) NOTAS AL ESTADO DE FLUJOS DE EFECTIVO

## Efectivo y equivalentes

DICIEMBRE 2018	2018	2017
Efectivo en Bancos - Tesorería	22,074,548	25,753,721
Efectivo en Bancos- Dependencias	0	0
Inversiones temporales (hasta 3	0	0
Fondos con afectación específica	0	0
Depósitos de fondos de terceros y	0	0
<b>Total de Efectivo y Equivalentes</b>	<b>22,074,548</b>	<b>25,753,721</b>

## RELACIÓN DE BIENES MUEBLES Y ACTIVOS INTANGIBLES ADQUIRIDOS EN EL EJERCICIO 2018

PARTIDA	CONCEPTO	INGRESOS PROPIOS	PRODEP	PFCE 2016-2017	PFCE 2017	PIEE 2017	CONVENIOS
1101	Mobiliario	86,377.31	2,999.76	3,712.00	43,848.00		
1201	Muebles, excepto de oficina y estantería	21,315.00					
1501	Bienes informáticos	1,088,428.33	249,406.39	1,862,033.83	232,595.77		150,000.00
1901	Equipo de administración	63,908.46		117,302.02	33,067.56		
2101	Equipos y aparatos audiovisuales		7,811.44	27,430.25	153,352.00	22,428.00	
2201	Aparatos deportivos	26,680.00					
2901	Otro mobiliario y equipo educacional y recreativo	608,394.80		687,368.51	717,729.10	212,242.52	12,499.00
3101	Equipo médico y de laboratorio	170,326.74					
6701	Herramientas y máquinas herramienta	18,500.00		91,640.00	71,487.38		
6902	Otros bienes muebles			9,773.00			
9101	Software			57,884.00			
	<b>TOTAL</b>	<b>2,083,930.64</b>	<b>260,217.59</b>	<b>2,857,143.61</b>	<b>1,252,079.81</b>	<b>234,670.52</b>	<b>162,499.00</b>

- En el mes de Enero se realiza una reclasificación de un Amperímetro adquirido en Diciembre de 2017 por una cantidad de \$5,104.00.
- En el mes de Febrero se realiza una reclasificación de Equipo Educación y Recreativo adquirido con el recurso del Programa de Apoyo al Desarrollo de la Educación Superior 2017, los cuales fueron considerados como gasto en el ejercicio 2017, por las cantidad de \$46,510.20.
- En el mes de Abril se realiza la reclasificación de subsidio de PFCE 2017 a Ingresos Propios de Equipos y Aparatos Audiovisuales por la cantidad de \$16,000.00 y de Otro Mobiliarios Educación y Recreativo por \$4,408.00.
- En el mes de Junio se realiza una reclasificación de un contrabajo por la cantidad de \$8,294.-
- En el mes de octubre se realiza la reclasificación de subsidio de PFCE 2017 a Ingresos Propios de la cuenta de Muebles de oficina y estantería por la cantidad de \$14,848.- y de Otro mobiliario y equipo de administración por \$3,750.-

**NOTA:** Los bienes muebles e intangibles se registran contablemente cuando su valor es igual o superior a 35 UMAS, lo anterior de acuerdo a lo permitido en las Reglas Específicas del Registro y Valoración del Patrimonio emitidas por el Consejo Nacional de Armonización Contable.

Conciliación de los Flujos de Efectivo Netos de las Actividades de Operación y la cuenta de Ahorro/Desahorro antes de Rubros Extraordinarios.

DICIEMBRE	2018	2017
<b>Ahorro/Desahorro antes de rubros Extraordinarios</b>	<b>0</b>	<b>0</b>
<i>Movimientos de partidas (o rubros) que no afectan al efectivo.</i>	0	0
Depreciación	0	0
Amortización	0	0
Incrementos en las provisiones	0	0
Incremento en inversiones producido por revaluación	0	0
Ganancia/pérdida en venta de propiedad, planta y equipo	0	0
Incremento en cuentas por cobrar	0	0
Partidas extraordinarias	0	0

V) CONCILIACIÓN ENTRE LOS INGRESOS PRESUPUESTARIOS Y CONTABLES, ASÍ COMO ENTRE LOS EGRESOS PRESUPUESTARIOS Y LOS GASTOS CONTABLES

Universidad Tecnológica Emiliano Zapata del Estado de Morelos Conciliación entre los Ingresos Presupuestarios y Contables Correspondiente del 01 al 31 de diciembre de 2018 (Cifras en pesos)		
<b>1. Ingresos Presupuestarios</b>		<b>121,034,172</b>

<b>2. Más ingresos contables no presupuestarios</b>		<b>73,494</b>
Incremento por variación de inventarios		
Disminución del exceso de estimaciones por pérdida o deterioro u obsolescencia		
Disminución del exceso de provisiones		
Otros ingresos y beneficios varios	42,405	
<b>Otros ingresos contables no presupuestarios</b>	<b>31,090</b>	

<b>3. Menos ingresos presupuestarios no contables</b>		<b>-</b>
Productos de capital		
Aprovechamientos capital		
Ingresos derivados de financiamientos		
<b>Otros Ingresos presupuestarios no contables</b>	<b>-</b>	

<b>4. Ingresos Contables (4 = 1 + 2 - 3)</b>		<b>121,107,667</b>
--	--	--------------------

Universidad Tecnológica Emiliano Zapata del Estado de Morelos Conciliación entre los Egresos Presupuestarios y los Gastos Contables Correspondiente del 01 al 31 de diciembre de 2018 (Cifras en pesos)		
--	--	--

<b>1. Total de egresos (presupuestarios)</b>		<b>112,845,901</b>
--	--	--------------------

<b>2. Menos egresos presupuestarios no contables</b>		<b>2,255,736</b>
Mobiliario y equipo de administración	1,502,351	
Mobiliario y equipo educacional y recreativo	558,791	
Equipo e instrumental médico y de laboratorio	170326.74	
Vehículos y equipo de transporte		
Equipo de defensa y seguridad		
Maquinaria, otros equipos y herramientas	24,268	
Activos biológicos		
Bienes inmuebles		
Activos intangibles		
Obra pública en bienes propios		
Acciones y participaciones de capital		
Compra de títulos y valores		
Inversiones en fideicomisos, mandatos y otros análogos		
Provisiones para contingencias y otras erogaciones especiales		
Amortización de la deuda pública		
Adeudos de ejercicios fiscales anteriores (ADEFAS)		
Otros Egresos Presupuestales No Contables		

<b>3. Más Gasto Contables No Presupuestales</b>		<b>15,382,503</b>
---	--	-------------------

Estimaciones, depreciaciones, deterioros, obsolescencia y amortizaciones		
Provisiones		
Disminución de inventarios		
Aumento por insuficiencia de estimaciones por pérdida o deterioro u obsolescencia		
Aumento por insuficiencia de provisiones		
Otros Gastos		
<b>Otros Gastos Contables No Presupuestales</b>	<b>15,382,503</b>	

<b>4. Total de Gasto Contable (4 = 1 - 2 + 3)</b>		<b>125,972,668</b>
---	--	--------------------

**B) NOTAS DE MEMORIA (CUENTAS DE ORDEN)****CUENTAS DE ORDEN CONTABLES Y PRESUPUESTARIAS:**PRESUPUESTARIAS  
CUENTAS DE EGRESOS

De los convenios que se firmaron y autorizaron en el ejercicio fiscal 2018, existen recursos por ejercer en el ejercicio fiscal 2019, conforme a lo siguiente:

<b>NOMBRE DE LA EMPRESA Y/O INSTITUCIÓN</b>	<b>POR EJERCER EN 2019</b>
Plataforma Inteligente, Integral e Interactiva de Ámbito Educativo y Lingüístico (EDU MANAGER).	\$ 466,000.00
Consejo Nacional de Ciencia y Tecnología (CONACYT) Jóvenes Talento	\$ 51,201.44
AT&DJ, S.A. DE C.V.	\$ 262,931.03
TEROLAC, S.A. DE C.V.	\$ 258,620.69
Secretaría de Educación Pública Programa para el Desarrollo Profesional Docente	\$ 611,973.00
Secretaría de Educación Pública Programa para el Desarrollo Profesional Docente	\$ 29,600.00
Secretaría de Educación Pública Programa de Fortalecimiento a la Calidad Educativa	\$ 2,383,729.00
<b>TOTALES</b>	<b>\$ 4,064,055.16</b>

Cabe aclarar que al 31 de Diciembre del 2018, no fue radicado el recurso del Programa de: Fortalecimiento a la Calidad Educativa (PFCE).

**c) NOTAS DE GESTIÓN ADMINISTRATIVA**

**I.- ANTECEDENTES:** Mediante el Decreto 1175 publicado el 23 de agosto del año 2000, en el Periódico oficial "Tierra y Libertad" número 4071 y sus modificaciones de fecha 03 de marzo de 2004, Decreto 120, Periódico oficial "Tierra y Libertad" número 4315 y 10 de junio de 2009, Decreto 1425, Periódico oficial "Tierra y Libertad" número 4716; se crea la Universidad Tecnológica "Emiliano Zapata" del Estado de Morelos, como un Organismo Público Descentralizado con personalidad Jurídica y patrimonio propios, con domicilio en el Municipio de Emiliano Zapata, sectorizado inicialmente a la Secretaría de Bienestar Social del Estado de Morelos, hoy Secretaría de Educación, como dependencia coordinadora del sector. Además, forma parte del Sistema Nacional de Universidades Tecnológicas y Politécnicas.



**II.- OBJETO:** La universidad Tecnológica Emiliano Zapata del Estado de Morelos, tendrá por objeto lo siguiente:

1. Impartir educación tecnológica del nivel superior, para formar técnicos superiores universitarios que hayan egresado del bachillerato aptos para la aplicación y generación de conocimientos y la solución creativa de los problemas, con un sentido de innovación al incorporar los avances científicos y tecnológicos de acuerdo con los requerimientos de desarrollo económico y social de la región, el Estado y el País.

Ofrecer e impartir programas de continuidad de estudios para sus egresados, y para los de otras Instituciones de Educación Superior, que impartan el mismo tipo educativo, que permitan a los estudiantes alcanzar el nivel académico de licenciatura, conforme a las disposiciones aplicables, considerando para tal efecto los planes y programas de estudio, carreras, y modalidades educativas que apruebe la Secretaría de Educación pública a través de la Subsecretaría de Educación Superior de la Coordinación General de Universidades Tecnológicas, los cuales deberán garantizar una formación profesional y una cultura científica y tecnológica.

2. Realizar proyectos de desarrollo tecnológico que permitan el avance del conocimiento, que fortalezcan la enseñanza tecnológica y el mejor aprovechamiento social de los recursos naturales y materiales que contribuyan a elevar la calidad de vida de la sociedad.

3. Llevar a cabo programas de vinculación con los sectores público, privado y social que contribuyan a consolidar el desarrollo tecnológico y social de la comunidad y,

4. Promover la cultura humanística y universal.

**III. ACTIVIDAD PRINCIPAL:** Para el cumplimiento de su objeto la Universidad tendrá las siguientes atribuciones:

1. Adoptar la organización administrativa y académica que corresponda al modelo educativo de la Universidad de acuerdo con los lineamientos generales previstos en la ley aplicable;
2. Regular el desarrollo de sus funciones sustantivas y de apoyo, así como la estructura y atribuciones de sus órganos;
3. Plantar y programar la enseñanza e incorporar en sus planes y programas de estudios los temas particulares o regionales;
4. Determinar sus programas de desarrollo y vinculación;
5. Establecer procedimientos de acreditación y certificación de estudios;
6. Expedir certificados de estudios y títulos;
7. Revalidar y establecer equivalencias de los estudios realizados en otras instituciones educativas nacionales y extranjeras;

8. Regular los procedimientos de selección e ingresos de los alumnos y establecer las normas para su permanencia en la Universidad;
9. Establecer los procedimientos de ingreso, permanencia y promoción de su personal académico;
10. Aplicar programas de superación académica y actualización, dirigidos tanto a los miembros de la comunidad universitaria como a la población en general.
11. Impulsar estrategias de concertación con los sectores público, social y privado para fortalecer las actividades productivas;
12. Celebrar convenios de colaboración con instituciones y organismo nacionales, extranjeros y multinacionales para el desarrollo y fortalecimiento de su objeto;
13. Organizar actividades que permitan a la comunidad el acceso a la cultura;
14. Administrar su patrimonio conforme a lo establecido en este Decreto, expidiendo las disposiciones internas que lo regulen y;
15. Expedir las disposiciones necesarias con el fin de hacer efectivas las atribuciones que se le confieren, para el cumplimiento de su objeto.

**IV. EJERCICIO FISCAL Y CONSIDERACIONES:** La presentación de los Estados Financieros corresponde a un ejercicio fiscal 2018, por el periodo comprendido del 01 de Enero al 31 de diciembre de 2018.

Por ser una Persona Moral con fines no lucrativos, esta obligada a retener las siguientes contribuciones:

1. El Impuesto Sobre la Renta (ISR) conforme a
2. lo estipulado en el Título III de la Ley de dicho impuesto.
3. Las cuotas obrero-patronales de acuerdo a lo establecido en la Ley de Instituto Mexicano del Seguro Social (IMSS).
4. El impuesto sobre erogaciones por remuneraciones al trabajo personal, como lo indica la Ley General de Hacienda del Estado de Morelos, en su capítulo séptimo BIS.

**V. RÉGIMEN JURÍDICO:** La Institución Educativa se rige principalmente por las siguientes Leyes y Decretos:

1. Decreto 1175 que crea la Universidad Tecnológica “Emiliano Zapata” del Estado de Morelos.
2. Ley Orgánica de la Administración Pública del Estado de Morelos.
3. Ley General de Contabilidad Gubernamental.

**VI. ESTRUCTURA ORGANIZACIONAL BÁSICA:** De acuerdo al artículo 7 del decreto de creación de la Universidad Tecnológica Emiliano Zapata del Estado de Morelos, son los siguientes:

1. Un Rector;
2. Órganos auxiliares del rector;
3. Secretarios;
4. Directores de área;
5. Directores de carrera;
6. Subdirectores;
7. Órganos Colegiados y,
8. Un patronato.

Así mismo, el Rector tendrá las siguientes facultades y obligaciones:

1. Dirigir administrar y coordinar el desarrollo de las actividades técnicas y administrativas de la Universidad y dictar los acuerdos y disposiciones tendientes a dicho fin;
2. Será el representante legal de la Universidad, con facultades generales para pleitos y cobranzas, actos de administración y para suscribir títulos de crédito, con todas las facultades generales y aún las especiales que conforme a la Ley, requieran cláusula especial, sin limitación alguna;
3. Dirigir técnica y administrativamente a la Universidad;
4. Conducir el funcionamiento de la Universidad vigilando el cumplimiento de los planes y programas de trabajo;
5. Vigilar el cumplimiento de las disposiciones y acuerdos que normen la estructura y funcionamiento de la Universidad;
6. Elaborar los programas institucionales de corto, mediano y largo plazo y los correspondientes presupuestos de la Universidad, para presentarlos a la aprobación del Consejo Directivo;
7. Propone al Consejo Directivo la creación de planteles análogos, conforme a la normatividad interior, políticas, lineamientos y criterios generales del Sistema Nacional de Universidades Tecnológicas y acorde con las necesidades de la región o del Estado;
8. Informar al Patronato y a las principales fuentes de financiamiento de la Universidad sobre el destino dado a los recursos financieros;
9. Rendir al Consejo Directivo un informe anual por escrito, de las actividades realizadas por la Universidad en el ejercicio anterior, acompañado de un balance general contable y los demás datos financieros que sean necesarios;
10. Proponer la designación de los servidores públicos de las áreas académicas y administrativas de la Universidad, cambios, licencias, así como sueldos y demás prestaciones, de conformidad a las disposiciones aplicables;
11. Concurrir a las sesiones del Consejo Directivo, con voz pero sin voto;
12. Cumplir y hacer cumplir las disposiciones generales y acuerdos de este órgano;
13. Proporcionar al órgano de control, las facilidades y el apoyo técnico y administrativo que requiera para su eficiente funcionamiento;
14. Celebrar convenios de coordinación y colaboración con diversos sectores, en materias relativas al funcionamiento, operación y desarrollo;
15. Expedir los manuales administrativos que hayan sido aprobados por el Consejo Directivo, y
16. Las demás que le confieren este ordenamiento, las normas y disposiciones Reglamentarias de la Universidad, las disposiciones legales aplicables y el Consejo Directivo.

**VII. BASES DE PREPARACIÓN DE LOS ESTADOS FINANCIEROS:** Son preparados sobre la base de valor histórico original, de conformidad con las Normas de Información Financiera, Ley General de Contabilidad Gubernamental, de la Ley de Presupuesto, Contabilidad y Gastos Público y demás normatividad Gubernamental aplicable.

**VIII. CARACTERÍSTICAS DEL SISTEMA DE CONTABILIDAD GUBERNAMENTAL:** El registro de operaciones contables se realizó a través del Sistema de Contabilidad Integral (COI), el cual está diseñado para operar de tal manera que facilita la fiscalización de activos, pasivos, ingresos, egresos y avances de ejecución de los programas, permitiendo medir la eficiencia del gasto público.

**IX. POLÍTICAS DE CONTABILIDAD SIGNIFICATIVAS:**

- ✓ El patrimonio de la Universidad se constituirá por:
- Todos los bienes muebles e inmuebles que se le afecten, transfieran o adquieran;
  - Los recursos que se le asignen;
  - Los ingresos propios que genere;
  - Las aportaciones, legados y donaciones que a su favor se realicen;
  - Los subsidios que le otorgue el Gobierno del Estado y los Municipios; y
  - Los demás ingresos, derechos y bienes que adquiera por cualquier título legal.

El gasto de la Universidad tanto de servicios personales, como de operación conservación y mantenimiento, se financiará con los recursos que aporte el Gobierno Federal conforme al convenio suscrito, así como los que, de acuerdo con sus compromisos adquiridos le aporte el Gobierno Estatal.



ELABORÓ

C.P. MIRIAM FERREYRA VILLEGAS  
JEFA DEL DEPARTAMENTO DE CONTABILIDAD



REVISÓ

C.P. DAVID ROMEL MORA CRUZ  
DIRECTOR DE ADMINISTRACIÓN Y FINANZAS



AUTORIZÓ

M. EN D. SANDRA LUCERO ROBLES ESPINOZA  
RECTORA



# Información Presupuestaria

Concepto	Estimado / Aprobado	Devengado	Recaudado / Pagado
<b>A. Ingresos Totales (A = A1 + A2 + A3)</b>	<b>115,713,724</b>	<b>121,107,667</b>	<b>113,435,811</b>
A1. Ingresos de Libre Disposición	22,535,000	27,928,943	27,928,943
A2. Transferencias Federales Etiquetadas	93,178,724	93,178,724	85,506,868
A3. Financiamiento Neto	-	-	-
<b>B. Egresos Presupuestarios (B = B1 + B2)</b>	<b>127,708,817</b>	<b>122,834,351</b>	<b>109,027,180</b>
B1. Gasto No Etiquetado (sin incluir Amortización de la Deuda Pública)	22,537,328	25,763,723	22,161,534
B2. Gasto Etiquetado (sin incluir Amortización de la Deuda Pública)	105,171,489	97,070,628	86,865,646
<b>C. Remanentes del Ejercicio Anterior (C = C1 + C2)</b>	<b>-</b>	<b>-</b>	<b>-</b>
C1. Remanentes de Ingresos de Libre Disposición aplicados en el periodo	-	-	-
C2. Remanentes de Transferencias Federales Etiquetadas aplicados en el periodo	-	-	-
<b>I. Balance Presupuestario (I = A - B + C)</b>	<b>(11,995,093)</b>	<b>(1,726,684)</b>	<b>4,408,631</b>
<b>II. Balance Presupuestario sin Financiamiento Neto (II = I - A3)</b>	<b>(11,995,093)</b>	<b>(1,726,684)</b>	<b>4,408,631</b>
<b>III. Balance Presupuestario sin Financiamiento Neto y sin Remanentes del Ejercicio Anterior (III = II - C)</b>	<b>(11,995,093)</b>	<b>(1,726,684)</b>	<b>4,408,631</b>

Concepto	Aprobado	Devengado	Pagado
<b>E. Intereses, Comisiones y Gastos de la Deuda (E = E1 + E2)</b>	<b>-</b>	<b>-</b>	<b>-</b>
E1. Intereses, Comisiones y Gastos de la Deuda con Gasto No Etiquetado	-	-	-
E2. Intereses, Comisiones y Gastos de la Deuda con Gasto Etiquetado	-	-	-
<b>IV. Balance Primario (IV = III + E)</b>	<b>(11,995,093)</b>	<b>(1,726,684)</b>	<b>4,408,631</b>

Concepto	Estimado / Aprobado	Devengado	Recaudado / Pagado
<b>F. Financiamiento (F = F1 + F2)</b>	<b>-</b>	<b>-</b>	<b>-</b>
F1. Financiamiento con Fuente de Pago de Ingresos de Libre Disposición	-	-	-
F2. Financiamiento con Fuente de Pago de Transferencias Federales Etiquetadas	-	-	-
<b>G. Amortización de la Deuda (G = G1 + G2)</b>	<b>-</b>	<b>-</b>	<b>-</b>
G1. Amortización de la Deuda Pública con Gasto No Etiquetado	-	-	-
G2. Amortización de la Deuda Pública con Gasto Etiquetado	-	-	-
<b>A3. Financiamiento Neto (A3 = F - G)</b>	<b>-</b>	<b>-</b>	<b>-</b>

Concepto	Estimado / Aprobado	Devengado	Recaudado / Pagado
<b>A1. Ingresos de Libre Disposición</b>	<b>22,535,000</b>	<b>27,928,943</b>	<b>27,928,943</b>
A3.1 Financiamiento Neto con Fuente de Pago de Ingresos de Libre Disposición (A3.1 = F1 - G1)	-	-	-
F1. Financiamiento con Fuente de Pago de Ingresos de Libre Disposición	-	-	-
G1. Amortización de la Deuda Pública con Gasto No Etiquetado	-	-	-
<b>B1. Gasto No Etiquetado (sin incluir Amortización de la Deuda Pública)</b>	<b>22,537,328</b>	<b>25,763,723</b>	<b>22,161,534</b>
C1. Remanentes de Ingresos de Libre Disposición aplicados en el periodo	-	-	-
<b>V. Balance Presupuestario de Recursos Disponibles (V = A1 + A3.1 - B1 + C1)</b>	<b>(2,328)</b>	<b>2,165,220</b>	<b>5,767,409</b>
<b>VI. Balance Presupuestario de Recursos Disponibles sin Financiamiento Neto (VI = V - A3.1)</b>	<b>(2,328)</b>	<b>2,165,220</b>	<b>5,767,409</b>

Concepto	Estimado / Aprobado	Devengado	Recaudado / Pagado
<b>A2. Transferencias Federales Etiquetadas</b>	<b>93,178,724</b>	<b>93,178,724</b>	<b>85,506,868</b>
A3.2 Financiamiento Neto con Fuente de Pago de Transferencias Federales Etiquetadas (A3.2 = F2 - G2)	-	-	-
F2. Financiamiento con Fuente de Pago de Transferencias Federales Etiquetadas	-	-	-
G2. Amortización de la Deuda Pública con Gasto No Etiquetado	-	-	-
<b>B2. Gasto Etiquetado (sin incluir Amortización de la Deuda Pública)</b>	<b>105,171,489</b>	<b>97,070,628</b>	<b>86,865,646</b>
C2. Remanentes de Transferencias Federales Etiquetadas aplicados en el periodo	-	-	-
<b>VII. Balance Presupuestario de Recursos Etiquetados (VII = A2 + A3.2 - B2 + C2)</b>	<b>(11,992,765)</b>	<b>(3,891,904)</b>	<b>(1,358,778)</b>
<b>VIII. Balance Presupuestario de Recursos Etiquetados sin Financiamiento Neto (VIII = VII - A3.2)</b>	<b>(11,992,765)</b>	<b>(3,891,904)</b>	<b>(1,358,778)</b>

ELABORÓ

REVISÓ

AUTORIZÓ



Nombre del Ente Público  
Estado Analítico de Ingresos Detallado - LDF  
Del 1 al 31 de Diciembre de 2018  
(PESOS)



Concepto	Ingreso					Diferencia
	Estimado	Ampliaciones/ (Reducciones)	Modificado	Devengado	Recaudado	
<b>Ingresos de Libre Disposición</b>						
<i>Impuestos</i>	-	-	-	-	-	-
<i>Cuotas y Aportaciones de Seguridad Social</i>	-	-	-	-	-	-
<i>Contribuciones de Mejoras</i>	-	-	-	-	-	-
<i>Derechos</i>	-	-	-	-	-	-
<i>Productos</i>	-	-	-	-	-	-
<i>Aprovechamientos</i>	-	-	-	-	-	-
<i>Ingresos por Ventas de Bienes y Servicios</i>	22,535,000	4,965,000	27,500,000	27,855,449	27,855,449	5,320,449
<i>Participaciones</i>	-	-	-	-	-	-
Fondo General de Participaciones	-	-	-	-	-	-
Fondo de Fomento Municipal	-	-	-	-	-	-
Fondo de Fiscalización y Recaudación	-	-	-	-	-	-
Fondo de Compensación	-	-	-	-	-	-
Fondo de Extracción de Hidrocarburos	-	-	-	-	-	-
Impuesto Especial Sobre Producción y Servicios	-	-	-	-	-	-
0.136% de la Recaudación Federal Participable	-	-	-	-	-	-
3.17% Sobre Extracción de Petróleo	-	-	-	-	-	-
Gasolinas y Diésel	-	-	-	-	-	-
Fondo del Impuesto Sobre la Renta	-	-	-	-	-	-
Fondo de Estabilización de los Ingresos de las Ent. Fed.	-	-	-	-	-	-
<i>Incentivos Derivados de la Colaboración Fiscal</i>	-	-	-	-	-	-
Tenencia o Uso de Vehículos	-	-	-	-	-	-
Fondo de Compensación ISAN	-	-	-	-	-	-
Impuesto Sobre Automóviles Nuevos	-	-	-	-	-	-
Fondo de Compensación de Repecos-Intermedios	-	-	-	-	-	-
Otros Incentivos Económicos	-	-	-	-	-	-
<i>Transferencias</i>	-	-	-	-	-	-
<i>Convenios</i>	-	-	-	-	-	-
Otros Convenios y Subsidios	-	-	-	-	-	-
<i>Otros Ingresos de Libre Disposición</i>	-	-	-	73,494	73,494	73,494
Participaciones en Ingresos Locales	-	-	-	-	-	-
Otros Ingresos de Libre Disposición	-	-	-	73,494	73,494	73,494
<b>Total de Ingresos de Libre Disposición</b>	<b>22,535,000</b>	<b>4,965,000</b>	<b>27,500,000</b>	<b>27,928,943</b>	<b>27,928,943</b>	<b>5,393,943</b>
<b>Ingresos Excedentes de Ingresos de Libre Disposición</b>						
<b>Transferencias Federales Etiquetadas</b>						
<i>Aportaciones</i>	-	-	-	-	-	-
Fondo de Aport. para la Nómina Educativa y Gto. Op.	-	-	-	-	-	-
Fondo de Aportaciones para los Servicios de Salud	-	-	-	-	-	-
Fondo de Aportaciones para la Infraestructura Social	-	-	-	-	-	-
Fondo de Aport. para el Fortalecimiento de los Municipios y de las Demarcaciones Territoriales del D.F.	-	-	-	-	-	-
Fondo de Aportaciones Múltiples	-	-	-	-	-	-
Fondo de Aport. para la Educación Tec. y de Adultos	-	-	-	-	-	-
Fondo de Aportaciones para la Seguridad Pública de los Estados y el Distrito Federal	-	-	-	-	-	-
Fondo de Aportaciones para el Fortalecimiento de las Entidades Federativas	-	-	-	-	-	-
<i>Convenios</i>	-	-	-	-	-	-
Convenios de Protección Social en Salud	-	-	-	-	-	-
Convenios de Descentralización	-	-	-	-	-	-
Convenios de Reasignación	-	-	-	-	-	-
Otros Convenios y Subsidios	-	-	-	-	-	-
<i>Fondos Distintos de Aportaciones</i>	-	-	-	-	-	-
Fondo para Entidades Federativas y Municipios Productores de Hidrocarburos	-	-	-	-	-	-
Fondo Minero	-	-	-	-	-	-
<i>Transferencias, Subsidios y Subvenciones, y Pensiones y Jubilaciones</i>	93,178,724	-	93,178,724	93,178,724	85,506,868	(7,671,856)
<i>Otras Transferencias Federales Etiquetadas</i>	-	-	-	-	-	-
<b>Total de Transferencias Federales Etiquetadas</b>	<b>93,178,724</b>	<b>-</b>	<b>93,178,724</b>	<b>93,178,724</b>	<b>85,506,868</b>	<b>(7,671,856)</b>
<b>Ingresos Derivados de Financiamientos</b>						
<i>Ingresos Derivados de Financiamientos</i>	-	-	-	-	-	-
<b>Total de Ingresos</b>	<b>115,713,724</b>	<b>4,965,000</b>	<b>120,678,724</b>	<b>121,107,667</b>	<b>113,435,811</b>	<b>(2,277,913)</b>
Datos Informativos						
1. Ingresos Derivados de Financiamientos con Fuente de Pago de Ingresos de Libre Disposición	-	-	-	-	-	-
2. Ingresos Derivados de Financiamientos con Fuente de Pago de Transferencias Federales Etiquetadas	-	-	-	-	-	-
3. Ingresos Derivados de Financiamientos	-	-	-	-	-	-

ELABORÓ

C.P. YOLANDA HERNÁNDEZ TECUAPA  
JEFA DEL DEPARTAMENTO DE PROGRAMACIÓN Y PRESUPUESTO

REVISÓ

C.P. DAVID ROMEL MORA CRUZ  
DIRECTOR DE ADMINISTRACIÓN Y FINANZAS

AUTORIZÓ

M. EN D. SANDRA LUCERO ROBLES ESPINOZA  
RECTORA



Nombre del Ente Público  
Estado Analítico del Ejercicio del Presupuesto de Egresos Detallado - LDF  
Clasificación por Objeto del Gasto (Capítulo y Concepto)  
Del 1 al 31 de Diciembre de 2018  
(PESOS)



Concepto	Egresos					Subejercicio
	Aprobado	Ampliaciones / (Reducciones)	Modificado	Devengado	Pagado	
<b>Gasto No Etiquetado</b>	<b>22,537,328</b>	<b>4,965,000</b>	<b>27,502,328</b>	<b>25,763,723</b>	<b>22,161,534</b>	<b>1,738,605</b>
<b>Servicios Personales</b>	<b>1,500,000</b>	<b>1,500,000</b>	<b>3,000,000</b>	<b>2,596,824</b>	<b>2,596,824</b>	<b>403,176</b>
Remuneraciones al Personal de Carácter Permanente	-	-	-	-	-	-
Remuneraciones al Personal de Carácter Transitorio	-	-	-	-	-	-
Remuneraciones Adicionales y Especiales	365,000	1,229,000	1,594,000	1,507,170	1,507,170	86,830
Seguridad Social	210,000	(44,000)	166,000	31,568	31,568	134,432
Otras Prestaciones Sociales y Económicas	130,000	110,000	240,000	146,500	146,500	93,500
Previsiones	-	-	-	-	-	-
Pago de Estímulos a Servidores Públicos	795,000	205,000	1,000,000	911,586	911,586	88,414
<b>Materiales y Suministros</b>	<b>3,780,000</b>	<b>1,525,100</b>	<b>5,305,100</b>	<b>4,176,155</b>	<b>3,935,236</b>	<b>1,128,945</b>
Materiales de Admón., Emisión de Doctos. y Art. Oficiales	1,578,000	942,996	2,520,996	1,959,967	1,921,072	561,029
Alimentos y Utensilios	242,400	472,400	714,800	598,812	597,485	115,988
Materias Primas y Materiales de Prod. y Comercialización	144,000	9,000	153,000	98,012	98,012	54,988
Materiales y Artículos de Construcción y de Reparación	662,400	(45,100)	617,300	399,484	369,482	217,816
Productos Químicos, Farmacéuticos y de Laboratorio	108,000	76,500	184,500	236,121	206,973	(51,621)
Combustibles, Lubricantes y Aditivos	60,000	30,300	90,300	102,704	81,884	(12,404)
Vestuario, Blancos, Prendas de Protección y Art. Deportivos	564,000	(180,396)	383,604	242,384	192,201	141,220
Materiales y Suministros Para Seguridad	-	-	-	-	-	-
Herramientas, Refacciones y Accesorios Menores	421,200	219,400	640,600	538,671	468,127	101,929
<b>Servicios Generales</b>	<b>14,920,000</b>	<b>2,028,900</b>	<b>16,948,900</b>	<b>15,611,903</b>	<b>13,695,608</b>	<b>1,336,997</b>
Servicios Básicos	1,874,400	679,500	2,553,900	2,397,685	2,209,276	156,215
Servicios de Arrendamiento	840,000	454,000	1,294,000	1,817,717	1,173,522	(523,717)
Servicios Profesionales, Científicos, Técnicos y Otros Serv.	2,873,600	68,295	2,941,895	2,247,982	2,117,905	693,913
Servicios Financieros, Bancarios y Comerciales	582,000	(164,000)	418,000	346,499	346,499	71,501
Servicios de Instalación, Reparación, Mantto. y Conservación	3,436,000	(545,000)	2,891,000	2,373,617	1,650,184	517,383
Servicios de Comunicación Social y Publicidad	420,000	(175,000)	245,000	241,722	231,763	3,278
Servicios de Traslado y Viáticos	1,884,000	1,135,850	3,019,850	3,025,589	3,012,142	(5,739)
Servicios Oficiales	660,000	(15,000)	645,000	655,120	654,576	(10,120)
Otros Servicios Generales	2,350,000	590,255	2,940,255	2,505,972	2,299,741	434,283
<b>Transferencias, Asignaciones, Subsidios y Otras Ayudas</b>	<b>1,615,000</b>	<b>(270,000)</b>	<b>1,345,000</b>	<b>1,270,777</b>	<b>1,268,777</b>	<b>74,223</b>
Transferencias Internas y Asignaciones al Sector Público	-	-	-	-	-	-
Transferencias al Resto del Sector Público	-	-	-	-	-	-
Subsidios y Subvenciones	-	-	-	-	-	-
Ayudas Sociales	1,615,000	(270,000)	1,345,000	1,270,777	1,268,777	74,223
Pensiones y Jubilaciones	-	-	-	-	-	-
Transferencias a Fideicomisos, Mandatos y Otros Análogos	-	-	-	-	-	-
Transferencias a la Seguridad Social	-	-	-	-	-	-
Donativos	-	-	-	-	-	-
Transferencias al Exterior	-	-	-	-	-	-
<b>Bienes Muebles, Inmuebles e Intangibles</b>	<b>720,000</b>	<b>181,000</b>	<b>901,000</b>	<b>2,105,736</b>	<b>662,761</b>	<b>(1,204,736)</b>
Mobiliario y Equipo de Administración	480,000	-	480,000	1,352,351	277,720	(872,351)
Mobiliario y Equipo Educativo y Recreativo	240,000	120,000	360,000	558,791	349,680	(198,791)
Equipo e Instrumental Médico y de Laboratorio	-	21,000	21,000	170,326	11,093	(149,326)
Vehículos y Equipo de Transporte	-	-	-	-	-	-
Equipo de Defensa y Seguridad	-	-	-	-	-	-
Maquinaria, Otros Equipos y Herramientas	-	40,000	40,000	24,268	24,268	15,732
Activos Biológicos	-	-	-	-	-	-
Bienes Inmuebles	-	-	-	-	-	-
Activos Intangibles	-	-	-	-	-	-
<b>Inversión Pública</b>	-	-	-	-	-	-
Obra Pública en Bienes de Dominio Público	-	-	-	-	-	-
Obra Pública en Bienes Propios	-	-	-	-	-	-
Proyectos Productivos y Acciones de Fomento	-	-	-	-	-	-
<b>Inversiones Financieras y Otras Provisiones</b>	-	-	-	-	-	-
Inversiones Para el Fomento de Actividades Productivas	-	-	-	-	-	-
Acciones y Participaciones de Capital	-	-	-	-	-	-
Compra de Títulos y Valores	-	-	-	-	-	-
Concesión de Préstamos	-	-	-	-	-	-
Inversiones en Fideicomisos, Mandatos y Otros Análogos	-	-	-	-	-	-
Fideicomiso de Desastres Naturales (Informativo)	-	-	-	-	-	-
Otras Inversiones Financieras	-	-	-	-	-	-
Provisiones para Contingencias y Otras Erogaciones Esp.	-	-	-	-	-	-
<b>Participaciones y Aportaciones</b>	-	-	-	-	-	-
Participaciones	-	-	-	-	-	-
Aportaciones	-	-	-	-	-	-
Convenios	-	-	-	-	-	-
<b>Deuda Pública</b>	<b>2,328</b>	-	<b>2,328</b>	<b>2,328</b>	<b>2,328</b>	-
Amortización de la Deuda Pública	-	-	-	-	-	-
Intereses de la Deuda Pública	-	-	-	-	-	-
Comisiones de la Deuda Pública	-	-	-	-	-	-
Gastos de la Deuda Pública	-	-	-	-	-	-
Costo por Coberturas	-	-	-	-	-	-
Apoys Financieros	-	-	-	-	-	-
Adeudos de Ejercicios Fiscales Anteriores (Adefas)	2,328	-	2,328	2,328	2,328	-





Nombre del Ente Público  
Estado Analítico del Ejercicio del Presupuesto de Egresos Detallado - LDF  
Clasificación por Objeto del Gasto (Capítulo y Concepto)  
Del 1 al 31 de Diciembre de 2018  
(PESOS)



Concepto	Egresos					Subejercicio
	Aprobado	Ampliaciones / (Reducciones)	Modificado	Devengado	Pagado	
<b>Gasto Etiquetado</b>	<b>105,171,489</b>	-	<b>105,171,489</b>	<b>97,070,628</b>	<b>86,865,646</b>	<b>8,100,861</b>
<b>Servicios Personales</b>	<b>71,417,916</b>	-	<b>71,417,916</b>	<b>69,366,201</b>	<b>60,179,531</b>	<b>2,051,715</b>
Remuneraciones al Personal de Carácter Permanente	45,424,116	-	45,424,116	43,178,563	43,178,563	2,245,553
Remuneraciones al Personal de Carácter Transitorio	-	-	-	-	-	-
Remuneraciones Adicionales y Especiales	12,850,002	-	12,850,002	12,590,043	6,906,077	259,959
Seguridad Social	8,013,798	-	8,013,798	8,230,114	7,245,504	(216,316)
Otras Prestaciones Sociales y Económicas	5,130,000	-	5,130,000	5,367,481	2,849,387	(237,481)
Previsiones	-	-	-	-	-	-
Pago de Estímulos a Servidores Públicos	-	-	-	-	-	-
<b>Materiales y Suministros</b>	<b>578,600</b>	-	<b>578,600</b>	<b>808,140</b>	<b>800,867</b>	<b>(229,540)</b>
Materiales de Admón., Emisión de Doctos. y Art. Oficiales	202,000	-	202,000	384,280	382,373	(182,280)
Alimentos y Utensilios	166,000	-	166,000	237,799	237,799	(71,799)
Materias Primas y Materiales de Prod. y Comercialización	-	-	-	318	318	(318)
Materiales y Artículos de Construcción y de Reparación	54,000	-	54,000	8,036	8,036	45,964
Productos Químicos, Farmacéuticos y de Laboratorio	9,600	-	9,600	33,560	33,560	(23,960)
Combustibles, Lubricantes y Aditivos	120,000	-	120,000	88,693	88,693	31,307
Vestuario, Blancos, Prendas de Protección y Art. Deportivos	-	-	-	20,935	20,935	(20,935)
Materiales y Suministros Para Seguridad	-	-	-	-	-	-
Herramientas, Refacciones y Accesorios Menores	27,000	-	27,000	34,519	29,153	(7,519)
<b>Servicios Generales</b>	<b>12,769,265</b>	-	<b>12,769,265</b>	<b>11,324,616</b>	<b>10,840,833</b>	<b>1,444,649</b>
Servicios Básicos	2,265,600	-	2,265,600	2,154,536	2,075,951	111,064
Servicios de Arrendamiento	180,000	-	180,000	254,580	254,580	(74,580)
Servicios Profesionales, Científicos, Técnicos y Otros Serv.	7,067,375	-	7,067,375	5,819,708	5,609,923	1,247,667
Servicios Financieros, Bancarios y Comerciales	20,004	-	20,004	17,530	17,530	2,474
Servicios de Instalación, Reparación, Mantto. y Conservación	2,471,466	-	2,471,466	2,258,107	2,062,694	213,359
Servicios de Comunicación Social y Publicidad	24,000	-	24,000	61,840	61,840	(37,840)
Servicios de Traslado y Viáticos	-	-	-	66,634	66,634	(66,634)
Servicios Oficiales	95,000	-	95,000	-	-	95,000
Otros Servicios Generales	645,820	-	645,820	691,681	691,681	(45,861)
<b>Transferencias, Asignaciones, Subsidios y Otras Ayudas</b>	<b>6,168,000</b>	-	<b>6,168,000</b>	<b>5,433,222</b>	<b>4,905,966</b>	<b>734,778</b>
Transferencias Internas y Asignaciones al Sector Público	-	-	-	-	-	-
Transferencias al Resto del Sector Público	-	-	-	-	-	-
Subsidios y Subvenciones	-	-	-	-	-	-
Ayudas Sociales	944,000	-	944,000	190,000	190,000	754,000
Pensiones y Jubilaciones	5,224,000	-	5,224,000	5,243,222	4,715,966	(19,222)
Transferencias a Fideicomisos, Mandatos y Otros Análogos	-	-	-	-	-	-
Transferencias a la Seguridad Social	-	-	-	-	-	-
Donativos	-	-	-	-	-	-
Transferencias al Exterior	-	-	-	-	-	-
<b>Bienes Muebles, Inmuebles e Intangibles</b>	<b>2,244,943</b>	-	<b>2,244,943</b>	<b>150,000</b>	<b>150,000</b>	<b>2,094,943</b>
Mobiliario y Equipo de Administración	467,200	-	467,200	150,000	150,000	317,200
Mobiliario y Equipo Educativo y Recreativo	352,743	-	352,743	-	-	352,743
Equipo e Instrumental Médico y de Laboratorio	1,425,000	-	1,425,000	-	-	1,425,000
Vehículos y Equipo de Transporte	-	-	-	-	-	-
Equipo de Defensa y Seguridad	-	-	-	-	-	-
Maquinaria, Otros Equipos y Herramientas	-	-	-	-	-	-
Activos Biológicos	-	-	-	-	-	-
Bienes Inmuebles	-	-	-	-	-	-
Activos Intangibles	-	-	-	-	-	-
<b>Inversión Pública</b>	-	-	-	-	-	-
Obra Pública en Bienes de Dominio Público	-	-	-	-	-	-
Obra Pública en Bienes Propios	-	-	-	-	-	-
Proyectos Productivos y Acciones de Fomento	-	-	-	-	-	-
<b>Inversiones Financieras y Otras Provisiones</b>	-	-	-	-	-	-
Inversiones Para el Fomento de Actividades Productivas	-	-	-	-	-	-
Acciones y Participaciones de Capital	-	-	-	-	-	-
Compra de Títulos y Valores	-	-	-	-	-	-
Concesión de Préstamos	-	-	-	-	-	-
Inversiones en Fideicomisos, Mandatos y Otros Análogos	-	-	-	-	-	-
Fideicomiso de Desastres Naturales (Informativo)	-	-	-	-	-	-
Otras Inversiones Financieras	-	-	-	-	-	-
Provisiones para Contingencias y Otras Erogaciones Especiales	-	-	-	-	-	-
<b>Participaciones y Aportaciones</b>	-	-	-	-	-	-
Participaciones	-	-	-	-	-	-
Aportaciones	-	-	-	-	-	-
Convenios	-	-	-	-	-	-
<b>Deuda Pública</b>	<b>11,992,765</b>	-	<b>11,992,765</b>	<b>9,988,449</b>	<b>9,988,449</b>	<b>2,004,316</b>
Amortización de la Deuda Pública	-	-	-	-	-	-
Intereses de la Deuda Pública	-	-	-	-	-	-
Comisiones de la Deuda Pública	-	-	-	-	-	-
Gastos de la Deuda Pública	-	-	-	-	-	-
Costo por Coberturas	-	-	-	-	-	-
Apoyos Financieros	-	-	-	-	-	-
Adeudos de Ejercicios Fiscales Anteriores (Adefas)	11,992,765	-	11,992,765	9,988,449	9,988,449	2,004,316
<b>Total de Egresos</b>	<b>127,708,817</b>	<b>4,965,000</b>	<b>132,673,817</b>	<b>122,834,351</b>	<b>109,027,180</b>	<b>9,839,466</b>

ELABORÓ

C. P. YOLANDA HERNÁNDEZ TECUAPA  
JEFA DEL DEPARTAMENTO DE PROGRAMACIÓN Y PRESUPUESTO

REVISÓ

C. P. DAVID ROMEL MORA CRUZ  
DIRECTOR DE ADMINISTRACIÓN Y FINANZAS

AUTORIZÓ

M. EN D. SANDRA LUCERO ROBLES ESPINOZA  
RECTORA



Nombre del Ente Público  
Estado Analítico del Ejercicio del Presupuesto de Egresos Detallado - LDF  
Clasificación Administrativa  
Del 1 al 31 de Diciembre de 2018  
(PESOS)



Concepto	Egresos					Subejercicio
	Aprobado	Ampliaciones/ (Reducciones)	Modificado	Devengado	Pagado	
<b>Gasto No Etiquetado</b>	<b>22,537,328</b>	<b>4,965,000</b>	<b>27,502,328</b>	<b>25,763,723</b>	<b>22,161,534</b>	<b>1,738,605</b>
Secretaría Ejecutiva de la Gobernatura	-	-	-	-	-	-
Secretaría de Gobierno	-	-	-	-	-	-
Secretaría de Hacienda	-	-	-	-	-	-
Secretaría de Economía	-	-	-	-	-	-
Secretaría de Desarrollo Agropecuario	-	-	-	-	-	-
Secretaría de Obras Públicas	-	-	-	-	-	-
Secretaría de Educación	-	-	-	-	-	-
Secretaría de Salud	-	-	-	-	-	-
Fiscalía General del Estado	-	-	-	-	-	-
Secretaría de Administración	-	-	-	-	-	-
Secretaría de la Contraloría	-	-	-	-	-	-
Comisión Estatal de Seguridad Pública	-	-	-	-	-	-
Consejería Jurídica	-	-	-	-	-	-
Secretaría de Turismo	-	-	-	-	-	-
Secretaría de Desarrollo Social	-	-	-	-	-	-
Secretaría del Trabajo	-	-	-	-	-	-
Secretaría de Cultura	-	-	-	-	-	-
Secretaría de Desarrollo Sustentable	-	-	-	-	-	-
Secretaría de Innovación, Ciencia y Tec.	-	-	-	-	-	-
Secretaría de Movilidad y Transporte	-	-	-	-	-	-
Secretaría de Información y Comunicación	-	-	-	-	-	-
Gastos Institucionales	-	-	-	-	-	-
Poder Legislativo	-	-	-	-	-	-
Poder Judicial	-	-	-	-	-	-
Organismos Autónomos	-	-	-	-	-	-
Entidades Paraestatales y Fideicomisos No Empresariales y No Financieros	22,537,328	4,965,000	27,502,328	25,763,723	22,161,534	1,738,605
Fideicomisos Empresariales No Financieros con Participación Estatal Mayoritaria	-	-	-	-	-	-
Poder Ejecutivo de los Municipios	-	-	-	-	-	-
<b>Gasto Etiquetado</b>	<b>105,171,489</b>	<b>-</b>	<b>105,171,489</b>	<b>97,070,628</b>	<b>86,865,646</b>	<b>8,100,861</b>
Secretaría Ejecutiva de la Gobernatura	-	-	-	-	-	-
Secretaría de Gobierno	-	-	-	-	-	-
Secretaría de Hacienda	-	-	-	-	-	-
Secretaría de Economía	-	-	-	-	-	-
Secretaría de Desarrollo Agropecuario	-	-	-	-	-	-
Secretaría de Obras Públicas	-	-	-	-	-	-
Secretaría de Educación	-	-	-	-	-	-
Secretaría de Salud	-	-	-	-	-	-
Fiscalía General del Estado	-	-	-	-	-	-
Secretaría de Administración	-	-	-	-	-	-
Secretaría de la Contraloría	-	-	-	-	-	-
Comisión Estatal de Seguridad Pública	-	-	-	-	-	-
Consejería Jurídica	-	-	-	-	-	-
Secretaría de Turismo	-	-	-	-	-	-
Secretaría de Desarrollo Social	-	-	-	-	-	-
Secretaría del Trabajo	-	-	-	-	-	-
Secretaría de Cultura	-	-	-	-	-	-
Secretaría de Desarrollo Sustentable	-	-	-	-	-	-
Secretaría de Innovación, Ciencia y Tec.	-	-	-	-	-	-
Secretaría de Movilidad y Transporte	-	-	-	-	-	-
Secretaría de Información y Comunicación	-	-	-	-	-	-
Gastos Institucionales	-	-	-	-	-	-
Poder Legislativo	-	-	-	-	-	-
Poder Judicial	-	-	-	-	-	-
Organismos Autónomos	-	-	-	-	-	-
Entidades Paraestatales y Fideicomisos No Empresariales y No Financieros	105,171,489	-	105,171,489	97,070,628	86,865,646	8,100,861
Fideicomisos Empresariales No Financieros con Participación Estatal Mayoritaria	-	-	-	-	-	-
Poder Ejecutivo de los Municipios	-	-	-	-	-	-
<b>Total del Gasto</b>	<b>127,708,817</b>	<b>4,965,000</b>	<b>132,673,817</b>	<b>122,834,351</b>	<b>109,027,180</b>	<b>9,839,466</b>

ELABORÓ

C. P. YOLANDA HERNÁNDEZ TECLUAPA  
JEFA DEL DEPARTAMENTO DE PROGRAMACIÓN Y PRESUPUESTO

REVISÓ

C. P. DAVID ROMEL MORA CRUZ  
DIRECTOR DE ADMINISTRACIÓN Y FINANZAS

AUTORIZÓ

M. EN D. SANDRA LUCERO ROBLES ESPINOZA  
RECTORA



Nombre del Ente Público  
Estado Analítico del Ejercicio del Presupuesto de Egresos Detallado - LDF  
Clasificación Funcional (Finalidad y Función)  
Del 1 al 31 de Diciembre de 2018  
(PESOS)



Concepto	Egresos					Subejercicio
	Aprobado	Ampliaciones/ (Reducciones)	Modificado	Devengado	Pagado	
<b>Gasto No Etiquetado</b>	<b>22,537,328</b>	<b>4,965,000</b>	<b>27,502,328</b>	<b>25,763,723</b>	<b>22,161,534</b>	<b>1,738,605</b>
<b>Gobierno</b>	-	-	-	-	-	-
Legislación	-	-	-	-	-	-
Justicia	-	-	-	-	-	-
Coordinación de la Política de Gobierno	-	-	-	-	-	-
Relaciones Exteriores	-	-	-	-	-	-
Asuntos Financieros y Hacendarios	-	-	-	-	-	-
Seguridad Nacional	-	-	-	-	-	-
Asuntos de Orden Púb. y de Seguridad Interior	-	-	-	-	-	-
Otros Servicios Generales	-	-	-	-	-	-
<b>Desarrollo Social</b>	<b>22,535,000</b>	<b>4,965,000</b>	<b>27,500,000</b>	<b>25,761,395</b>	<b>22,159,206</b>	<b>1,738,605</b>
Protección Ambiental	-	-	-	-	-	-
Vivienda y Servicios a la Comunidad	-	-	-	-	-	-
Salud	-	-	-	-	-	-
Recreación, Cultura y Otras Manifestaciones Soc.	-	-	-	-	-	-
Educación	22,535,000	4,965,000	27,500,000	25,761,395	22,159,206	1,738,605
Protección Social	-	-	-	-	-	-
Otros Asuntos Sociales	-	-	-	-	-	-
<b>Desarrollo Económico</b>	-	-	-	-	-	-
Asuntos Económicos, Comerciales y Lab. en Gral.	-	-	-	-	-	-
Agropecuaria, Silvicultura, Pesca y Caza	-	-	-	-	-	-
Combustibles y Energía	-	-	-	-	-	-
Minería, Manufacturas y Construcción	-	-	-	-	-	-
Transporte	-	-	-	-	-	-
Comunicaciones	-	-	-	-	-	-
Turismo	-	-	-	-	-	-
Ciencia, Tecnología e Innovación	-	-	-	-	-	-
Otras Industrias y Otros Asuntos Económicos	-	-	-	-	-	-
<b>Otras no Clasificadas en Funciones Anteriores</b>	<b>2,328</b>	-	<b>2,328</b>	<b>2,328</b>	<b>2,328</b>	-
Trans. de la Deuda Púb. / Costo Fin. de la Deuda	-	-	-	-	-	-
Transferencias, Participaciones y Aportaciones entre Diferentes Niveles y Ordenes de Gobierno	-	-	-	-	-	-
Saneamiento del Sistema Financiero	-	-	-	-	-	-
Adeudos de Ejercicios Fiscales Anteriores	2,328	-	2,328	2,328	2,328	-
<b>Gasto Etiquetado</b>	<b>105,171,489</b>	-	<b>105,171,489</b>	<b>97,070,628</b>	<b>86,865,646</b>	<b>8,100,861</b>
<b>Gobierno</b>	-	-	-	-	-	-
Legislación	-	-	-	-	-	-
Justicia	-	-	-	-	-	-
Coordinación de la Política de Gobierno	-	-	-	-	-	-
Relaciones Exteriores	-	-	-	-	-	-
Asuntos Financieros y Hacendarios	-	-	-	-	-	-
Seguridad Nacional	-	-	-	-	-	-
Asuntos de Orden Púb. y de Seguridad Interior	-	-	-	-	-	-
Otros Servicios Generales	-	-	-	-	-	-
<b>Desarrollo Social</b>	<b>93,178,724</b>	-	<b>93,178,724</b>	<b>87,082,179</b>	<b>76,877,197</b>	<b>6,096,545</b>
Protección Ambiental	-	-	-	-	-	-
Vivienda y Servicios a la Comunidad	-	-	-	-	-	-
Salud	-	-	-	-	-	-
Recreación, Cultura y Otras Manifestaciones Soc.	-	-	-	-	-	-
Educación	93,178,724	-	93,178,724	87,082,179	76,877,197	6,096,545
Protección Social	-	-	-	-	-	-
Otros Asuntos Sociales	-	-	-	-	-	-
<b>Desarrollo Económico</b>	-	-	-	-	-	-
Asuntos Económicos, Comerciales y Lab. en Gral.	-	-	-	-	-	-
Agropecuaria, Silvicultura, Pesca y Caza	-	-	-	-	-	-
Combustibles y Energía	-	-	-	-	-	-
Minería, Manufacturas y Construcción	-	-	-	-	-	-
Transporte	-	-	-	-	-	-
Comunicaciones	-	-	-	-	-	-
Turismo	-	-	-	-	-	-
Ciencia, Tecnología e Innovación	-	-	-	-	-	-
Otras Industrias y Otros Asuntos Económicos	-	-	-	-	-	-
<b>Otras no Clasificadas en Funciones Anteriores</b>	<b>11,992,765</b>	-	<b>11,992,765</b>	<b>9,988,449</b>	<b>9,988,449</b>	<b>2,004,316</b>
Trans. de la Deuda Púb. / Costo Fin. de la Deuda	-	-	-	-	-	-
Transferencias, Participaciones y Aportaciones entre Diferentes Niveles y Ordenes de Gobierno	-	-	-	-	-	-
Saneamiento del Sistema Financiero	-	-	-	-	-	-
Adeudos de Ejercicios Fiscales Anteriores	11,992,765	-	11,992,765	9,988,449	9,988,449	2,004,316
<b>Total del Egresos</b>	<b>127,708,817</b>	<b>4,965,000</b>	<b>132,673,817</b>	<b>122,834,351</b>	<b>109,027,180</b>	<b>9,839,466</b>

ELABORÓ

REVISÓ

AUTORIZÓ

C.P. YOLANDA HERNÁNDEZ TECUAPA  
JEFA DEL DEPARTAMENTO DE PROGRAMACIÓN Y PRESUPUESTO

C.P. DAVID ROMEL MORA CRUZ  
DIRECTOR DE ADMINISTRACIÓN Y FINANZAS

M. EN D. SANDRA LUCERO ROBLES ESPINOZA  
RECTORA



Nombre del Ente Público  
 Estado Analítico del Ejercicio del Presupuesto de Egresos Detallado - LDF  
 Clasificación de Servicios Personales por Categoría  
 Del 1 al 31 de Diciembre de 2018  
 (PESOS)



Concepto	Egresos					Subejercicio
	Aprobado	Ampliaciones/ (Reducciones)	Modificado	Devengado	Pagado	
<b>Gasto No Etiquetado</b>	<b>1,500,000</b>	<b>1,500,000</b>	<b>3,000,000</b>	<b>2,596,824</b>	<b>2,596,824</b>	<b>403,176</b>
<i>Personal Administrativo y de Servicio Público</i>	<i>1,500,000</i>	<i>1,500,000</i>	<i>3,000,000</i>	<i>2,596,824</i>	<i>2,596,824</i>	<i>403,176</i>
<i>Magisterio</i>	-	-	-	-	-	-
<i>Servicios de Salud</i>	-	-	-	-	-	-
Personal Administrativo	-	-	-	-	-	-
Personal Médico, Paramédico y afín	-	-	-	-	-	-
<i>Seguridad Pública</i>	-	-	-	-	-	-
<i>Gastos Asociados a la Implementación de Nuevas Leyes Fed. o Reformas a las Mismas</i>	-	-	-	-	-	-
Nombre del Programa o Ley 1	-	-	-	-	-	-
Nombre del Programa o Ley 2	-	-	-	-	-	-
<i>Sentencias Laborales Definitivas</i>	-	-	-	-	-	-
<b>Gasto Etiquetado</b>	<b>71,417,916</b>	-	<b>71,417,916</b>	<b>69,366,201</b>	<b>60,179,531</b>	<b>2,051,715</b>
<i>Personal Administrativo y de Servicio Público</i>	<i>71,417,916</i>	-	<i>71,417,916</i>	<i>69,366,201</i>	<i>60,179,531</i>	<i>2,051,715</i>
<i>Magisterio</i>	-	-	-	-	-	-
<i>Servicios de Salud</i>	-	-	-	-	-	-
Personal Administrativo	-	-	-	-	-	-
Personal Médico, Paramédico y afín	-	-	-	-	-	-
<i>Seguridad Pública</i>	-	-	-	-	-	-
<i>Gastos Asociados a la Implementación de Nuevas Leyes Fed. o Reformas a las Mismas</i>	-	-	-	-	-	-
Nombre del Programa o Ley 1	-	-	-	-	-	-
Nombre del Programa o Ley 2	-	-	-	-	-	-
<i>Sentencias Laborales Definitivas</i>	-	-	-	-	-	-
<b>Total del Gasto en Servicios Personales</b>	<b>72,917,916</b>	<b>1,500,000</b>	<b>74,417,916</b>	<b>71,963,025</b>	<b>62,776,355</b>	<b>2,454,891</b>

ELABORÓ

C.P. YOLANDA HERNÁNDEZ TECUAPA  
 JEFA DEL DEPARTAMENTO DE PROGRAMACIÓN Y PRESUPUESTO

REVISÓ

C.P. DAVID ROMEL MORA CRUZ  
 DIRECTOR DE ADMINISTRACIÓN Y FINANZAS

AUTORIZÓ

M. EN D. SANDRA LUCERO ROBLES ESPINOZA  
 RECTORA



**Nombre del Ente Público**  
**Estado Analítico del Ejercicio del Presupuesto de Egresos**  
**Clasificación Económica (por Tipo de Gasto)**  
**Del 1 al 31 de Diciembre de 2018**  
**(PESOS)**



Concepto	Egresos					Subejercicio
	Aprobado	Ampliaciones/ (Reducciones)	Modificado	Devengado	Pagado	
	1	2	3 = (1 + 2)	4	5	
Gasto Corriente	110,489,724	4,965,000	115,454,724	107,600,352	94,320,437	7,854,372
Gasto de Capital	-	-	-	-	-	-
Amortización de la Deuda y Disminución de Pasivos	11,995,093	-	11,995,093	9,990,777	9,990,777	2,004,316
Pensiones y Jubilaciones	5,224,000	-	5,224,000	5,243,222	4,715,966	(19,222)
Participaciones	-	-	-	-	-	-
<b>Total del Gasto</b>	<b>127,708,817</b>	<b>4,965,000</b>	<b>132,673,817</b>	<b>122,834,351</b>	<b>109,027,180</b>	<b>9,839,466</b>

ELABORÓ

C.P. YOLANDA HERNÁNDEZ TECUAPA  
JEFA DEL DEPARTAMENTO DE PROGRAMACIÓN Y PRESUPUESTO

REVISÓ

C.P. DAVID ROMEL MORA CRUZ  
DIRECTOR DE ADMINISTRACIÓN Y FINANZAS

AUTORIZÓ

M. EN D. SANDRA LUCERO ROBLES ESPINOZA  
RECTORA



# Anexos

# UNIVERSIDAD TECNOLÓGICA EMILIANO ZAPATA DEL ESTADO DE MORELOS

Balanza de Comprobación del 01 de enero al 31 de Diciembre de 2018

Cuenta	Descripción de la cuenta	Saldo inicial	Total de cargos	Total de abonos	Saldo final
1-0-0-0-000-000-0000	ACTIVO	171,937,555.00	312,950,789.81	301,735,735.59	183,152,609.22
1-1-0-0-000-000-0000	ACTIVO CIRCULANTE	34,234,425.07	290,371,065.65	291,172,753.58	33,432,737.14
1-1-1-0-000-000-0000	Efectivo y Equivalentes	25,758,074.32	243,831,391.41	247,467,830.80	22,121,634.93
1-1-1-1-000-000-0000	Efectivo	4,352.95	2,813,058.11	2,770,324.18	47,086.88
1-1-1-2-000-000-0000	Bancos/Tesorería	25,753,721.37	241,018,333.30	244,697,506.62	22,074,548.05
1-1-2-0-000-000-0000	Derechos a recibir efectivo o equivalent	8,438,256.34	46,538,311.00	43,703,559.54	11,273,007.80
1-1-2-2-000-000-0000	Cuentas por Cobrar a Corto Plazo	312,509.88	1,390,380.37	1,422,389.76	280,500.49
1-1-2-3-000-000-0000	Deudores Diversos por cobrar a Corto Pla	8,103,789.49	45,040,761.51	42,163,892.78	10,980,658.22
1-1-2-9-000-000-0000	Otros Derechos a recibir efectivo o equi	21,956.97	107,169.12	117,277.00	11,849.09
1-1-3-0-000-000-0000	Derechos a recibir bienes o servicios	0.00	1,363.24	1,363.24	0.00
1-1-3-1-000-000-0000	Anticipo a provee x adquis de bien y ser	0.00	1,363.24	1,363.24	0.00
1-1-5-0-000-000-0000	Almacenes	38,094.41	0.00	0.00	38,094.41
1-1-5-1-000-000-0000	Almacén de Materiales y Suministros de C	38,094.41	0.00	0.00	38,094.41
1-2-0-0-000-000-0000	ACTIVO NO CIRCULANTE	137,703,129.93	22,579,724.16	10,562,982.01	149,719,872.08
1-2-3-0-000-000-0000	Bienes Inmuebles	159,766,957.47	15,625,361.79	0.00	175,392,319.26
1-2-3-1-000-000-0000	Terrenos	56,739,624.00	0.00	0.00	56,739,624.00
1-2-3-3-000-000-0000	Edificios no Habitacionales	103,027,333.47	14,805,564.73	0.00	117,832,898.20
1-2-3-6-000-000-0000	Construcciones en proceso en Bienes Prop	0.00	819,797.06	0.00	819,797.06
1-2-4-0-000-000-0000	Bienes Muebles	108,033,733.78	6,896,478.37	52,207.00	114,878,005.15
1-2-4-1-000-000-0000	Mobiliario y Equipo de Administración	50,063,346.47	3,982,646.43	27,652.00	54,018,340.90
1-2-4-2-000-000-0000	Mobiliario y Equipo Educativo y Recrea	25,882,117.04	2,542,853.82	20,408.00	28,404,562.86
1-2-4-3-000-000-0000	Equipo e Instrumental Médico y de Labora	1,929,042.64	174,473.74	4,147.00	2,099,369.38
1-2-4-4-000-000-0000	Vehículos y Equipo de Transporte	2,375,286.00	0.00	0.00	2,375,286.00
1-2-4-6-000-000-0000	Maquinaria, Otros Equipos y Herramientas	27,783,941.63	196,504.38	0.00	27,980,446.01
1-2-5-0-000-000-0000	Activos Intangibles	3,292,960.56	57,884.00	0.00	3,350,844.56
1-2-5-1-000-000-0000	Software	3,292,960.56	57,884.00	0.00	3,350,844.56
1-2-6-0-000-000-0000	Depreciación, Deterioro y Amortizacion A	-133,390,521.88	0.00	10,510,775.01	-143,901,296.89
1-2-6-1-000-000-0000	Depreciación Acumulada de Bienes Inmuebl	-37,051,722.37	0.00	3,522,218.07	-40,573,940.44
1-2-6-3-000-000-0000	Depreciación Acumulada de Bienes Muebles	-93,141,033.19	0.00	6,652,434.56	-99,793,467.75
1-2-6-5-000-000-0000	Amortización Acumulada de Activos Intang	-3,197,766.32	0.00	336,122.38	-3,533,888.70
2-0-0-0-000-000-0000	PASIVO	17,731,335.01	62,835,696.79	63,759,917.63	18,655,555.85
2-1-0-0-000-000-0000	PASIVO CIRCULANTE	17,248,885.36	62,835,696.79	63,759,917.63	18,173,106.20
2-1-1-0-000-000-0000	Cuentas por pagar a Corto Plazo	17,248,885.36	62,498,732.49	63,376,118.85	18,126,271.72
2-1-1-1-000-000-0000	Servicios Personales por pagar a Corto P	9,627,681.25	34,767,910.80	35,955,333.74	10,815,104.19
2-1-1-2-000-000-0000	Proveedores por pagar a Corto Plazo	4,672,430.49	11,471,851.73	11,007,883.14	4,208,461.90
2-1-1-4-000-000-0000	Participaciones y Aportaciones por Pagar	22,062.96	2,520,071.42	2,516,857.77	18,849.31
2-1-1-7-000-000-0000	Retenciones y Contribuciones por pagar a	2,926,710.66	13,713,898.54	13,871,044.20	3,083,856.32
2-1-1-9-000-000-0000	Otras Cuentas por pagar a Corto Plazo	0.00	25,000.00	25,000.00	0.00
2-1-6-0-000-000-0000	Fondos y Bienes de Terceros en Garantía	0.00	336,964.30	383,798.78	46,834.48
2-1-6-6-000-000-0000	Valores y Bienes en Garantía Corto Plaz	0.00	336,964.30	383,798.78	46,834.48
2-2-0-0-000-000-0000	PASIVO NO CIRCULANTE	482,449.65	0.00	0.00	482,449.65
2-2-1-0-000-000-0000	Cuentas por pagar a Largo Plazo	482,449.65	0.00	0.00	482,449.65
2-2-1-1-000-000-0000	Proveedores por pagar a Largo Plazo	482,449.65	0.00	0.00	482,449.65
3-0-0-0-000-000-0000	HACIENDA PUBLICA/ PATRIMONIO	154,206,219.99	-261,767.31	14,894,067.10	169,362,054.40
3-1-0-0-000-000-0000	Hacienda Publica / Patrimonio contribuid	237,521,456.16	0.00	14,805,564.73	252,327,020.89
3-1-1-0-000-000-0000	Aportaciones	236,596,319.47	0.00	14,805,564.73	251,401,884.20
3-1-1-1-000-000-0000	Aportaciones	236,596,319.47	0.00	14,805,564.73	251,401,884.20
3-1-2-0-000-000-0000	Donaciones de Capital	925,136.69	0.00	0.00	925,136.69
3-1-2-1-000-000-0000	Donaciones	925,136.69	0.00	0.00	925,136.69
3-2-0-0-000-000-0000	Hacienda Pública / Patrimonio Generado	-83,315,236.17	-261,767.31	88,502.37	-82,964,966.49
3-2-2-0-000-000-0000	Resultados de Ejercicios Anteriores	27,524,558.04	0.00	26,965.48	27,551,523.52
3-2-2-1-000-000-0000	Resultados de Ejercicios Anteriores	27,524,558.04	0.00	26,965.48	27,551,523.52
3-2-5-0-000-000-0000	Rectificaciones de Resultados de Ejercic	-110,839,794.21	-261,767.31	61,536.89	-110,516,490.01
3-2-5-1-000-000-0000	Cambios en Políticas Contables	-111,031,773.56	7,400.00	0.00	-111,039,173.56
3-2-5-2-000-000-0000	Cambios por Errores Contables	191,979.35	-269,167.31	61,536.89	522,683.55
4-0-0-0-000-000-0000	INGRESOS Y OTROS BENEFICIOS	0.00	2,000.00	121,109,666.68	121,107,666.68
4-1-0-0-000-000-0000	Ingresos de Gestión	0.00	2,000.00	27,857,448.55	27,855,448.55
4-1-7-0-000-000-0000	Ingresos por Venta de Bienes y Servicios	0.00	2,000.00	27,857,448.55	27,855,448.55
4-1-7-3-000-000-0000	Ingresos por Venta de Bienes y Prestacio	0.00	2,000.00	27,857,448.55	27,855,448.55
4-2-0-0-000-000-0000	Participaciones, Aportaciones, Transfere	0.00	0.00	93,178,723.72	93,178,723.72
4-2-1-0-000-000-0000	Participaciones y Aportaciones	0.00	0.00	8,091,603.72	8,091,603.72

# UNIVERSIDAD TECNOLÓGICA EMILIANO ZAPATA DEL ESTADO DE MORELOS

Balanza de Comprobación del 01 de enero al 31 de Diciembre de 2018

Cuenta	Descripción de la cuenta	Saldo inicial	Total de cargos	Total de abonos	Saldo final
4-2-1-3-000-000-0000	Convenios	0.00	0.00	8,091,603.72	8,091,603.72
4-2-2-0-000-000-0000	Transferencias, Asignaciones, Subsidios	0.00	0.00	85,087,120.00	85,087,120.00
4-2-2-3-000-000-0000	Subsidios y Subvenciones	0.00	0.00	85,087,120.00	85,087,120.00
4-3-0-0-000-000-0000	Otros Ingresos y Beneficios	0.00	0.00	73,494.41	73,494.41
4-3-1-0-000-000-0000	Ingresos Financieros	0.00	0.00	31,089.50	31,089.50
4-3-1-9-000-000-0000	Otros Ingresos Financieros	0.00	0.00	31,089.50	31,089.50
4-3-9-0-000-000-0000	Otros Ingresos y Beneficios Varios	0.00	0.00	42,404.91	42,404.91
4-3-9-9-000-000-0000	Otros Ingresos y Beneficio Varios	0.00	0.00	42,404.91	42,404.91
5-0-0-0-000-000-0000	GASTOS Y OTRAS PERDIDAS	0.00	127,272,531.98	1,299,864.27	125,972,667.71
5-1-0-0-000-000-0000	GASTOS DE FUNCIONAMIENTO	0.00	108,377,651.27	0.00	108,377,651.27
5-1-1-0-000-000-0000	Servicios Personales	0.00	71,963,024.97	0.00	71,963,024.97
5-1-1-1-000-000-0000	Remuneraciones al Personal de Carácter P	0.00	43,178,563.39	0.00	43,178,563.39
5-1-1-3-000-000-0000	Remuneraciones Adicionales y Especiales	0.00	14,097,212.81	0.00	14,097,212.81
5-1-1-4-000-000-0000	Seguridad Social	0.00	8,261,681.41	0.00	8,261,681.41
5-1-1-5-000-000-0000	Otras Prestaciones Sociales y Económicas	0.00	5,513,981.26	0.00	5,513,981.26
5-1-1-7-000-000-0000	Pago de estímulos a servidores públicos	0.00	911,586.10	0.00	911,586.10
5-1-2-0-000-000-0000	Materiales y Suministros	0.00	6,120,645.90	0.00	6,120,645.90
5-1-2-1-000-000-0000	Materiales de Administración, Emisión de	0.00	3,013,456.80	0.00	3,013,456.80
5-1-2-2-000-000-0000	Alimentos y Utensilios	0.00	836,611.01	0.00	836,611.01
5-1-2-3-000-000-0000	Materias Primas y Materiales de Producci	0.00	98,329.74	0.00	98,329.74
5-1-2-4-000-000-0000	Materiales y Artículos de Construcción y	0.00	427,883.41	0.00	427,883.41
5-1-2-5-000-000-0000	Productos Químicos, Farmacéuticos y de L	0.00	269,680.88	0.00	269,680.88
5-1-2-6-000-000-0000	Combustibles, Lubricantes y Aditivos	0.00	191,397.66	0.00	191,397.66
5-1-2-7-000-000-0000	Vestuario, Blancos, Prendas de Protecció	0.00	412,308.86	0.00	412,308.86
5-1-2-9-000-000-0000	Herramientas, Refacciones y Accesorios M	0.00	870,977.54	0.00	870,977.54
5-1-3-0-000-000-0000	Servicios Generales	0.00	30,293,980.40	0.00	30,293,980.40
5-1-3-1-000-000-0000	Servicios Básicos	0.00	4,552,220.91	0.00	4,552,220.91
5-1-3-2-000-000-0000	Servicios de Arrendamiento	0.00	2,430,503.54	0.00	2,430,503.54
5-1-3-3-000-000-0000	Servicios Profesionales, Científicos y T	0.00	10,174,139.72	0.00	10,174,139.72
5-1-3-4-000-000-0000	Servicios Financieros, Bancarios y Comer	0.00	402,350.74	0.00	402,350.74
5-1-3-5-000-000-0000	Servicios de Instalación, Reparación, Ma	0.00	5,148,309.75	0.00	5,148,309.75
5-1-3-6-000-000-0000	Servicios de Comunicación Social y Publi	0.00	313,561.81	0.00	313,561.81
5-1-3-7-000-000-0000	Servicios de Traslado y Viáticos	0.00	3,224,222.44	0.00	3,224,222.44
5-1-3-8-000-000-0000	Servicios Oficiales	0.00	770,493.10	0.00	770,493.10
5-1-3-9-000-000-0000	Otros Servicios Generales	0.00	3,278,178.39	0.00	3,278,178.39
5-2-0-0-000-000-0000	TRANSFERENCIAS, ASIGNACIONES, SUBSIDIOS Y	0.00	6,774,594.31	0.00	6,774,594.31
5-2-4-0-000-000-0000	Ayudas Sociales	0.00	1,531,372.65	0.00	1,531,372.65
5-2-4-2-000-000-0000	Becas	0.00	1,531,372.65	0.00	1,531,372.65
5-2-5-0-000-000-0000	Pensiones y Jubilaciones	0.00	5,243,221.66	0.00	5,243,221.66
5-2-5-1-000-000-0000	Pensiones	0.00	5,243,221.66	0.00	5,243,221.66
5-5-0-0-000-000-0000	OTROS GASTOS Y PERDIDAS EXTRAORDINARIAS	0.00	12,120,286.40	1,299,864.27	10,820,422.13
5-5-1-0-000-000-0000	Estimaciones, Depreciaciones, Deterioros	0.00	12,120,286.40	1,299,864.27	10,820,422.13
5-5-1-3-000-000-0000	Depreciación de Bienes Inmuebles	0.00	4,862,627.51	1,299,864.27	3,562,763.24
5-5-1-5-000-000-0000	Depreciación de Bienes Muebles	0.00	6,920,638.73	0.00	6,920,638.73
5-5-1-7-000-000-0000	Amortización de Activos Intangibles	0.00	337,020.16	0.00	337,020.16