



UNIVERSIDAD TECNOLÓGICA  
EMILIANO ZAPATA DEL ESTADO DE MORELOS

ESTADOS FINANCIEROS | ENERO 2023  
UNIVERSIDAD TECNOLÓGICA EMILIANO ZAPATA DEL ESTADO DE MORELOS |



UNIVERSIDAD TECNOLÓGICA  
EMILIANO ZAPATA DEL ESTADO DE MORELOS

# Introducción

ESTADOS FINANCIEROS  
UNIVERSIDAD TECNOLÓGICA EMILIANO ZAPATA DEL ESTADO DE MORELOS

ENERO 2023



## Introducción

La Universidad Tecnológica Emiliano Zapata del Estado de Morelos fue creada mediante el Decreto 1175 publicado el 23 de agosto del año 2000, en el Periódico oficial “Tierra y Libertad” número 4071 y sus modificaciones de fecha 03 de marzo de 2004, Decreto 120, Periódico oficial “Tierra y Libertad” número 4315 y 10 de junio de 2009, Decreto 1425, Periódico oficial “Tierra y Libertad” número 4716; se crea como un Organismo Público Descentralizado con personalidad Jurídica y patrimonio propios, con domicilio en el Municipio de Emiliano Zapata, sectorizado inicialmente a la Secretaría de Bienestar Social del Estado de Morelos, hoy Secretaría de Educación, como dependencia coordinadora del sector. Además, forma parte del Sistema Nacional de Universidades Tecnológicas y Politécnicas.

La cual tiene por objeto lo siguiente:

1. Impartir educación tecnológica del nivel superior, además de ofrecer e impartir programas de continuidad de estudios para sus egresados, y para los de otras Instituciones de Educación Superior.
2. Realizar proyectos de desarrollo tecnológico.
3. Llevar a cabo programas de vinculación con los sectores público, privado y social, y.
4. Promover la cultura humanística y universal.

Los Estados Financieros del mes de Enero de 2023 de la Universidad Tecnológica Emiliano Zapata del Estado de Morelos se integran de la siguiente forma:

### Información Contable

- Estado de actividades
- Estado de situación financiera
- Estado de situación financiera Detallado – LDF
- Estado de cambios en la situación financiera
- Estado analítico del activo
- Estado analítico de la deuda y otros pasivos
- Informe analítico de la deuda pública y otros pasivos - LDF
- Informe analítico de obligaciones diferentes de financiamientos - LDF
- Estado de variación en la Hacienda Pública
- Estado de flujos de efectivo
- Informe de pasivos contingentes
- Notas a los estados financieros

- Conciliación entre los Ingresos Presupuestarios
- Conciliación entre los Egresos Presupuestarios y los gastos Contables

#### Información Presupuestaria

- Balance presupuestario – LDF
- Estado analítico de ingresos
- Estado analítico de ingresos Detallado - LDF
- Estado analítico del ejercicio del presupuesto de egresos:
  - Clasificación por objeto del gasto (capítulo y concepto)
  - Clasificación por objeto del gasto - LDF
  - Clasificación administrativa
  - Clasificación administrativa - LDF
  - Clasificación funcional (finalidad y función)
  - Clasificación funcional - LDF
  - Clasificación de servicios personales por categoría
  - Clasificación económica (por tipo de gasto)
- Endeudamiento neto
- Intereses de la deuda
- Flujo de fondos

#### Información Programática

- Gasto por categoría programática
- Indicadores de postura fiscal
- Programas y proyectos de inversión
- Indicadores de resultados

#### Anexos

- Relación de bienes muebles que componen el patrimonio
- Relación de bienes inmuebles que componen el patrimonio
- Relación de Cuentas Bancarias Productivas Específicas
- Relación de esquemas bursátiles y de coberturas financieras
- Informe de percepciones de los Servidores Públicos (mandos medios y superiores)
- Balanza de comprobación





# Información Contable



UNIVERSIDAD TECNOLÓGICA EMILIANO ZAPATA DEL ESTADO DE MORELOS  
Estado de Actividades  
Del 1 al 31 de Enero de 2022 y 2023  
(Pesos)



Concepto	2023	2022	Concepto	2023	2022
<b>INGRESOS Y OTROS BENEFICIOS</b>			<b>GASTOS Y OTRAS PÉRDIDAS</b>		
<i>Ingresos de la Gestión</i>	<b>5,566,894</b>	<b>3,672,024</b>	<i>Gastos de Funcionamiento</i>	<b>8,206,330</b>	<b>7,500,299</b>
Impuestos	-	-	Servicios Personales	6,111,633	5,900,836
Cuotas y Aportaciones de Seguridad Social	-	-	Materiales y Suministros	406,782	440,582
Contribuciones de Mejoras	-	-	Servicios Generales	1,687,915	1,158,881
Derechos	-	-	<i>Transferencias, Asignaciones, Subsidios y Otras Ayudas</i>	<b>900,100</b>	<b>772,765</b>
Productos	-	-	Transferencias Internas y Asignaciones al Sector Público	-	-
Aprovechamientos	-	-	Transferencias al Resto del Sector Público	-	-
Ingresos por Venta de Bienes y Prestación de Servicios	5,566,894	3,672,024	Subsidios y Subvenciones	-	-
<i>Participaciones, Aportaciones, Convenios, Incentivos Derivados de la Colaboración Fiscal, Fondos Distintos de Aportaciones, Transferencias, Asignaciones, Subsidios y Subvenciones, y Pensiones y Jubilaciones</i>	<b>4,240,201</b>	<b>3,667,869</b>	Ayudas Sociales	167,405	117,798
Participaciones, Aportaciones, Convenios, Incentivos Derivados de la Colaboración Fiscal y Fondos Distintos de Aportaciones	-	-	Pensiones y Jubilaciones	732,695	654,967
Transferencias, Asignaciones, Subsidios y Subvenciones, y Pensiones y Jubilaciones	4,240,201	3,667,869	Transferencias a Fideicomisos, Mandatos y Contratos Análogos	-	-
<i>Otros Ingresos y Beneficios</i>	<b>30,047</b>	<b>15,570</b>	Transferencias a la Seguridad Social	-	-
Ingresos Financieros	30,047	15,570	Donativos	-	-
Incremento por Variación de Inventarios	-	-	Transferencias al Exterior	-	-
Disminución del Exceso de Estimaciones por Pérdida o Deterioro u Obsolescencia	-	-	<i>Participaciones y Aportaciones</i>	-	-
Disminución del Exceso de Provisiones	-	-	Participaciones	-	-
Otros Ingresos y Beneficios Varios	-	-	Aportaciones	-	-
<b>Total de Ingresos y Otros Beneficios</b>	<b>9,837,142</b>	<b>7,355,463</b>	Convenios	-	-
			<i>Intereses, Comisiones y Otros Gastos de la Deuda Pública</i>	-	-
			Intereses de la Deuda Pública	-	-
			Comisiones de la Deuda Pública	-	-
			Gastos de la Deuda Pública	-	-
			Costo por Coberturas	-	-
			Apoyos Financieros	-	-
			<i>Otros Gastos y Pérdidas Extraordinarias</i>	<b>904,808</b>	<b>1,042,927</b>
			Estimaciones, Depreciaciones, Deterioros, Obsolescencia y Amortizaciones	904,808	1,042,927
			Provisiones	-	-
			Disminución de Inventarios	-	-
			Aumento por Insuficiencia de Estimaciones por Pérdida o Deterioro u Obsolescencia	-	-
			Aumento por Insuficiencia de Provisiones	-	-
			Otros Gastos	-	-
			<i>Inversión Pública</i>	-	-
			Inversión Pública no Capitalizable	-	-
			<b>Total de Gastos y Otras Pérdidas</b>	<b>10,011,238</b>	<b>9,315,991</b>
			<b>Resultados del Ejercicio (Ahorro/Desahorro)</b>	<b>(174,096)</b>	<b>(1,960,528)</b>

Bajo protesta de decir verdad declaramos que los Estados Financieros y sus notas, son razonablemente correctos y son responsabilidad del emisor.

ELABORÓ

C. P. JESÚS SALAZAR MEJÍA  
JEFE DEL DEPARTAMENTO DE CONTABILIDAD

REVISÓ

M. A. O. BEATRIZ ADRIANA SÁNCHEZ MALLIDA  
DIRECTORA DE ADMINISTRACIÓN Y FINANZAS

AUTORIZÓ

M. EN D. SANDRA LUCERO ROBLES ESPINOZA  
RECTORA



CONCEPTO	Año		CONCEPTO	Año	
	2023	2022		2023	2022
<b>ACTIVO</b>			<b>PASIVO</b>		
<i>Activo Circulante</i>			<i>Pasivo Circulante</i>		
Efectivo y Equivalentes	38,544,521	30,214,710	Cuentas por Pagar a Corto Plazo	8,434,241	8,150,952
Derechos a Recibir Efectivo o Equivalentes	1,067,460	5,021,000	Documentos por Pagar a Corto Plazo	2,601,063	2,737,084
Derechos a Recibir Bienes o Servicios	-	-	Porción a Corto Plazo de la Deuda Pública a Largo Plazo	-	-
Inventarios	-	-	Títulos y Valores a Corto Plazo	-	-
Almacenes	-	-	Pasivos Diferidos a Corto Plazo	-	-
Estimación por Pérdida o Deterioro de Activos Circulantes	-	-	Fondos y Bienes de Terceros en Garantía y/o Administración a Corto Plazo	-	-
Otros Activos Circulantes	-	-	Provisiones a Corto Plazo	-	-
<b>Total de Activos Circulantes</b>	<b>39,611,981</b>	<b>35,235,710</b>	Otros Pasivos a Corto Plazo	-	-
			<b>Total de Pasivos Circulantes</b>	<b>11,035,304</b>	<b>10,888,036</b>
<i>Activo No Circulante</i>			<i>Pasivo No Circulante</i>		
Inversiones Financieras a Largo Plazo	-	-	Cuentas por Pagar a Largo Plazo	482,450	482,450
Derechos a Recibir Efectivo o Equivalentes a Largo Plazo	-	-	Documentos por Pagar a Largo Plazo	-	-
Bienes Inmuebles, Infraestructura y Construcciones en Proceso	223,316,940	214,684,839	Deuda Pública a Largo Plazo	-	-
Bienes Muebles	134,181,351	135,300,451	Pasivos Diferidos a Largo Plazo	-	-
Activos Intangibles	3,375,877	3,375,877	Fondos y Bienes de Terceros en Garantía y/o en Administración a Largo Plazo	-	-
Depreciación, Deterioro y Amortización Acumulada de Bienes	(188,662,666)	(179,060,370)	Provisiones a Largo Plazo	-	-
Activos Diferidos	-	-	<b>Total de Pasivos No Circulantes</b>	<b>482,450</b>	<b>482,450</b>
Estimación por Pérdida o Deterioro de Activos no Circulantes	-	-			
Otros Activos no Circulantes	-	-	<b>Total del Pasivo</b>	<b>11,517,754</b>	<b>11,370,486</b>
<b>Total de Activos No Circulantes</b>	<b>172,211,502</b>	<b>174,300,797</b>			
<b>Total del Activo</b>	<b>211,823,483</b>	<b>209,536,507</b>	<b>HACIENDA PÚBLICA / PATRIMONIO</b>		
			<i>Hacienda Pública / Patrimonio Contribuido</i>	<b>308,297,443</b>	<b>299,661,343</b>
			Aportaciones	306,819,379	298,187,279
			Donaciones de Capital	1,478,064	1,474,064
			Actualización de la Hacienda Pública / Patrimonio	-	-
			<i>Hacienda Pública / Patrimonio Generado</i>	<b>(107,991,714)</b>	<b>(101,495,322)</b>
			Resultados del Ejercicio (Ahorro / Desahorro)	(174,096)	(1,960,528)
			Resultados de Ejercicios Anteriores	8,134,514	15,929,534
			Revalúos	-	-
			Reservas	-	-
			Rectificaciones de Resultados de Ejercicios Anteriores	(115,952,132)	(115,464,328)
			<i>Exceso o Insuficiencia en la Actualización de la Hacienda Pública / Patrimonio</i>	-	-
			Resultado por Posición Monetaria	-	-
			Resultado por Tenencia de Activos no Monetarios	-	-
			<b>Total Hacienda Pública / Patrimonio</b>	<b>200,305,729</b>	<b>198,166,021</b>
			<b>Total del Pasivo y Hacienda Pública / Patrimonio</b>	<b>211,823,483</b>	<b>209,536,507</b>

Bajo protesta de decir verdad declaramos que los Estados Financieros y sus notas, son razonablemente correctos y son responsabilidad del emisor.

ELABORÓ

REVISÓ

AUTORIZÓ

C. P. JESÚS SALAZAR MEJÍA  
JEFE DEL DEPARTAMENTO DE CONTABILIDAD

M. A. O. BEATRIZ ADRIANA SÁNCHEZ MALLIDA  
DIRECTORA DE ADMINISTRACIÓN Y FINANZAS

M. EN D. SANDRA LUCERO ROBLES ESPINOZA  
RECTORA



UNIVERSIDAD TECNOLÓGICA EMILIANO ZAPATA DEL ESTADO DE MORELOS  
Estado de Situación Financiera Detallado - LDF  
Al 31 de Diciembre de 2022 y al 31 de Enero de 2023  
(Pesos)



CONCEPTO	31 de Enero 2023	31 de diciembre 2022	CONCEPTO	31 de Enero 2023	31 de diciembre 2022
<b>ACTIVO</b>			<b>PASIVO</b>		
<i>Activo Circulante</i>			<i>Pasivo Circulante</i>		
Efectivo y Equivalentes	<b>38,544,521</b>	<b>46,167,196</b>	Cuentas por Pagar a Corto Plazo	<b>8,434,241</b>	<b>16,469,141</b>
Efectivo	27,708	-	Servicios Personales por Pagar a Corto Plazo	3,965,475	9,098,604
Bancos/Tesorería	38,516,813	46,167,196	Proveedores por Pagar a Corto Plazo	1,293,494	342,849
Bancos/Dependencias y Otros	-	-	Contratistas por Obras Públicas por Pagar a Corto Plazo	-	-
Inversiones Temporales (Hasta 3 meses)	-	-	Participaciones y Aportaciones por Pagar a Corto Plazo	-	-
Fondos con Afectación Específica	-	-	Transferencias Otorgadas por Pagar a Corto Plazo	233,024	805,012
Depósitos de Fondos de Terceros en Garantía y/o Admón.	-	-	Int., Comisiones y Otros Gastos de la Deuda Púb. por Pagar a Corto Plazo	-	-
Otros Efectivos y Equivalentes	-	-	Retenciones y Contribuciones por Pagar a Corto Plazo	2,942,248	6,222,676
Derechos a Recibir Efectivo o Equivalentes	<b>1,067,460</b>	<b>2,667,957</b>	Devoluciones de la Ley de Ingresos por Pagar a Corto Plazo	-	-
Inversiones Financieras de Corto Plazo	-	-	Otras Cuentas por Pagar a Corto Plazo	-	-
Cuentas por Cobrar a Corto Plazo	377,969	2,162,280	Documentos por Pagar a Corto Plazo	<b>2,601,063</b>	<b>2,601,063</b>
Deudores Diversos por Cobrar a Corto Plazo	545,307	362,169	Documentos Comerciales por Pagar a Corto Plazo	-	-
Ingresos por Recuperar a Corto Plazo	-	-	Documentos con Contratistas por Obras Púb. por Pagar a Corto Plazo	-	-
Deudores por Anticipos de la Tesorería a Corto Plazo	-	-	Otros Documentos por Pagar a Corto Plazo	2,601,063	2,601,063
Préstamos Otorgados a Corto Plazo	-	-	Porción a Corto Plazo de la Deuda Pública a Largo Plazo	-	-
Otros Derechos a Recibir Efectivo o Equiv. a Corto Plazo	144,184	143,508	Porción a Corto Plazo de la Deuda Pública	-	-
Derechos a Recibir Bienes o Servicios	-	-	Porción a Corto Plazo de Arrendamiento Financiero	-	-
Ant. a Proveedores por Adq. de Bienes y Prest. de Serv. a Corto Plazo	-	-	Títulos y Valores a Corto Plazo	-	-
Ant. a Proveedores por Adq. de Bienes Inm. y Muebles a Corto Plazo	-	-	Pasivos Diferidos a Corto Plazo	-	-
Ant. a Proveedores por Adq. de Bienes Intangibles a Corto Plazo	-	-	Ingresos Cobrados por Adelantado a Corto Plazo	-	-
Anticipo a Contratistas por Obras Públicas a Corto Plazo	-	-	Intereses Cobrados por Adelantado a Corto Plazo	-	-
Otros Derechos a Recibir Bienes o Servicios a Corto Plazo	-	-	Otros Pasivos Diferidos a Corto Plazo	-	-
Inventarios	-	-	Fondos y Bienes de Terceros en Garantía y/o Admón. a C. P.	-	-
Inventario de Mercancías para Venta	-	-	Fondos en Garantía a Corto Plazo	-	-
Inventario de Mercancías Terminadas	-	-	Fondos en Administración a Corto Plazo	-	-
Inventario de Mercancías en Proceso de Elaboración	-	-	Fondos Contingentes a Corto Plazo	-	-
Inventario de Materias Primas, Mat. y Suministros para Producción	-	-	Fondos de Fideicomisos, Mandatos y Contratos Análogos a Corto Plazo	-	-
Bienes en Tránsito	-	-	Otros Fondos de Terceros en Garantía y/o Administración a Corto Plazo	-	-
Almacenes	-	-	Valores y Bienes en Garantía a Corto Plazo	-	-
Estimación por Pérdida o Deterioro de Activos Circulantes	-	-	Provisiones a Corto Plazo	-	-
Est. para Ctas. Incobrables por Derechos a Recibir Efectivo o Equiv.	-	-	Provisión para Demandas y Juicios a Corto Plazo	-	-
Estimación por Deterioro de Inventarios	-	-	Provisión para Contingencias a Corto Plazo	-	-
Otros Activos Circulantes	-	-	Otras Provisiones a Corto Plazo	-	-
Valores en Garantía	-	-	Otros Pasivos a Corto Plazo	-	-
Bienes en Garantía (excluye depósitos de fondos)	-	-	Ingresos por Clasificar	-	-
Bienes Deriv. de Embargos, Decom., Aseguramientos y Dación en Pago	-	-	Recaudación por Participar	-	-
Adquisición con Fondos de Terceros	-	-	Otros Pasivos Circulantes	-	-
<b>Total de Activos Circulantes</b>	<b>39,611,981</b>	<b>48,835,153</b>	<b>Total de Pasivos Circulantes</b>	<b>11,035,304</b>	<b>19,070,204</b>





UNIVERSIDAD TECNOLÓGICA EMILIANO ZAPATA DEL ESTADO DE MORELOS  
Estado de Situación Financiera Detallado - LDF  
Al 31 de Diciembre de 2022 y al 31 de Enero de 2023  
(Pesos)



CONCEPTO	31 de Enero 2023	31 de diciembre 2022	CONCEPTO	31 de Enero 2023	31 de diciembre 2022
<b>Activo No Circulante</b>			<b>Pasivo No Circulante</b>		
Inversiones Financieras a Largo Plazo	-	-	Cuentas por Pagar a Largo Plazo	482,450	482,450
Derechos a Recibir Efectivo o Equivalentes a Largo Plazo	-	-	Documentos por Pagar a Largo Plazo	-	-
Bienes Inmuebles, Infraestructura y Const. en Proceso	223,316,940	223,316,940	Deuda Pública a Largo Plazo	-	-
Bienes Muebles	134,181,351	134,222,581	Pasivos Diferidos a Largo Plazo	-	-
Activos Intangibles	3,375,877	3,375,877	Fdos. y Bienes de Terceros en Garantía y/o en Admón. a L.P.	-	-
Depreciación, Deterioro y Amortización Acumulada de Bienes	(188,662,666)	(187,278,174)	Provisiones a Largo Plazo	-	-
Activos Diferidos	-	-	<b>Total de Pasivos No Circulantes</b>	<b>482,450</b>	<b>482,450</b>
Estimación por Pérdida o Deterioro de Activos no Circulantes	-	-	<b>Total del Pasivo</b>	<b>11,517,754</b>	<b>19,552,654</b>
Otros Activos no Circulantes	-	-			
<b>Total de Activos No Circulantes</b>	<b>172,211,502</b>	<b>173,637,224</b>	<b>HACIENDA PÚBLICA / PATRIMONIO</b>		
<b>Total del Activo</b>	<b>211,823,483</b>	<b>222,472,377</b>	<b>Hacienda Pública / Patrimonio Contribuido</b>	<b>308,297,444</b>	<b>308,297,444</b>
			Aportaciones	306,819,379	306,819,379
			Donaciones de Capital	1,478,065	1,478,065
			Actualización de la Hacienda Pública / Patrimonio	-	-
			<b>Hacienda Pública / Patrimonio Generado</b>	<b>(107,991,715)</b>	<b>(105,377,721)</b>
			Resultados del Ejercicio (Ahorro / Desahorro)	(174,096)	(5,392,237)
			Resultados de Ejercicios Anteriores	8,134,514	15,427,735
			Revalúos	-	-
			Reservas	-	-
			Rectificaciones de Resultados de Ejercicios Anteriores	(115,952,133)	(115,413,219)
			<b>Exceso o Insuficiencia en la Actualización de la Hacienda Pública / Patrimonio</b>	-	-
			Resultado por Posición Monetaria	-	-
			Resultado por Tenencia de Activos no Monetarios	-	-
			<b>Total Hacienda Pública / Patrimonio</b>	<b>200,305,729</b>	<b>202,919,723</b>
			<b>Total del Pasivo y Hacienda Pública / Patrimonio</b>	<b>211,823,483</b>	<b>222,472,377</b>

Bajo protesta de decir verdad declaramos que los Estados Financieros y sus notas, son razonablemente correctos y son responsabilidad del emisor.

ELABORÓ

C. P. JESÚS SALAZAR MEJÍA  
JEFE DEL DEPARTAMENTO DE CONTABILIDAD

REVISÓ

M. A. O. BEATRIZ ADRIANA SÁNCHEZ MALLIDA  
DIRECTORA DE ADMINISTRACIÓN Y FINANZAS

AUTORIZÓ

M. EN D. SANDRA LUCERO ROBLES ESPINOZA  
RECTORA



**UNIVERSIDAD TECNOLÓGICA EMILIANO ZAPATA DEL ESTADO DE MORELOS**  
**Estado de Cambios en la Situación Financiera**  
**Del 1 al 31 de Enero de 2023**  
**(Pesos)**



Concepto	Origen	Aplicación	Concepto	Origen	Aplicación
<b>ACTIVO</b>	<b>10,648,894</b>		<b>PASIVO</b>	<b>-</b>	<b>8,034,900</b>
<i>Activo Circulante</i>	<i>9,223,172</i>		<i>Pasivo Circulante</i>	<i>-</i>	<i>8,034,900</i>
Efectivo y Equivalentes	7,622,675		Cuentas por Pagar a Corto Plazo	-	8,034,900
Derechos a Recibir Efectivo o Equivalentes	1,600,497		Documentos por Pagar a Corto Plazo	-	-
Derechos a Recibir Bienes o Servicios	-		Porción a Corto Plazo de la Deuda Pública a Largo Plazo	-	-
Inventarios	-		Títulos y Valores a Corto Plazo	-	-
Almacenes	-		Pasivos Diferidos a Corto Plazo	-	-
Estimación por Pérdida o Deterioro de Activos Circulantes	-		Fdos. y Bienes de Terceros en Garantía y/o Admón. a C. P.	-	-
Otros Activos Circulantes	-		Provisiones a Corto Plazo	-	-
			Otros Pasivos a Corto Plazo	-	-
<i>Activo No Circulante</i>	<i>1,425,722</i>		<i>Pasivo No Circulante</i>	<i>-</i>	<i>-</i>
Inversiones Financieras a Largo Plazo	-		Cuentas por Pagar a Largo Plazo	-	-
Derechos a Recibir Efectivo o Equivalentes a Largo Plazo	-		Documentos por Pagar a Largo Plazo	-	-
Bienes Inmuebles, Infraestructura y Constr. en Proceso	-		Deuda Pública a Largo Plazo	-	-
Bienes Muebles	41,230		Pasivos Diferidos a Largo Plazo	-	-
Activos Intangibles	-		Fdos. y Bienes de Terceros en Garantía y/o Admón. a L. P.	-	-
Depreciación, Deterioro y Amort. Acumulada de Bienes	1,384,492		Provisiones a Largo Plazo	-	-
Activos Diferidos	-				
Est. por Pérdida o Deterioro de Activos no Circulantes	-		<b>HACIENDA PÚBLICA / PATRIMONIO</b>	<b>5,218,141</b>	<b>7,832,135</b>
Otros Activos no Circulantes	-		<i>Hacienda Pública / Patrimonio Contribuido</i>	<i>-</i>	<i>-</i>
			Aportaciones	-	-
			Donaciones de Capital	-	-
			Actualización de la Hacienda Pública / Patrimonio	-	-
			<i>Hacienda Pública / Patrimonio Generado</i>	<i>5,218,141</i>	<i>7,832,135</i>
			Resultados del Ejercicio (Ahorro / Desahorro)	5,218,141	-
			Resultados de Ejercicios Anteriores	-	7,293,221
			Revalúos	-	-
			Reservas	-	-
			Rectificaciones de Resultados de Ejercicios Anteriores	-	538,914
			<i>Exceso o Insuficiencia en la Actualización de la Hacienda Pública / Patrimonio</i>	<i>-</i>	<i>-</i>
			Resultado por Posición Monetaria	-	-
			Resultado por Tenencia de Activos no Monetarios	-	-

Bajo protesta de decir verdad declaramos que los Estados Financieros y sus notas, son razonablemente correctos y son responsabilidad del emisor.

ELABORÓ

C.P. JESÚS SALAZAR MEJÍA  
JEFE DEL DEPARTAMENTO DE CONTABILIDAD

REVISÓ

M.A.O. BEATRIZ ADRIANA SÁNCHEZ MALLIDA  
DIRECTORA DE ADMINISTRACIÓN Y FINANZAS

AUTORIZO

M. EN D. SANDRA LUCERO ROBLES ESPINOZA  
RECTORA



Concepto	Saldo Inicial 1	Cargos del Periodo 2	Abonos del Periodo 3	Saldo Final 4 = (1 + 2 - 3)	Variación del Periodo (4 - 1)
<b>ACTIVO</b>	<b>222,472,377</b>	<b>26,648,399</b>	<b>37,297,293</b>	<b>211,823,483</b>	<b>(10,648,894)</b>
<i>Activo Circulante</i>	<i>48,835,153</i>	<i>26,576,302</i>	<i>35,799,474</i>	<i>39,611,981</i>	<i>(9,223,172)</i>
Efectivo y Equivalentes	46,167,196	16,345,672	23,968,347	38,544,521	(7,622,675)
Derechos a Recibir Efectivo o Equivalentes	2,667,957	10,230,630	11,831,127	1,067,460	(1,600,497)
Derechos a Recibir Bienes o Servicios	-	-	-	-	-
Inventarios	-	-	-	-	-
Almacenes	-	-	-	-	-
Estimación por Pérdida o Deterioro de Activos Circulantes	-	-	-	-	-
Otros Activos Circulantes	-	-	-	-	-
<i>Activo No Circulante</i>	<i>173,637,224</i>	<i>72,097</i>	<i>1,497,819</i>	<i>172,211,502</i>	<i>(1,425,722)</i>
Inversiones Financieras a Largo Plazo	-	-	-	-	-
Derechos a Recibir Efectivo o Equivalentes a Largo Plazo	-	-	-	-	-
Bienes Inmuebles, Infraestructura y Constr. en Proceso	223,316,940	-	-	223,316,940	-
Bienes Muebles	134,222,581	18,000	59,230	134,181,351	(41,230)
Activos Intangibles	3,375,877	-	-	3,375,877	-
Depreciación, Deterioro y Amort. Acumulada de Bienes	(187,278,174)	54,097	1,438,589	(188,662,666)	(1,384,492)
Activos Diferidos	-	-	-	-	-
Est. por Pérdida o Deterioro de Activos no Circulantes	-	-	-	-	-
Otros Activos no Circulantes	-	-	-	-	-

Bajo protesta de decir verdad declaramos que los Estados Financieros y sus notas, son razonablemente correctos y son responsabilidad del emisor.

ELABORÓ

C.P. JESÚS SALAZAR MEJÍA  
JEFE DEL DEPARTAMENTO DE CONTABILIDAD

REVISÓ

M.A.O. BEATRIZ ADRIANA SÁNCHEZ MALLIDA  
DIRECTORA DE ADMINISTRACIÓN Y FINANZAS

AUTORIZÓ

M. EN D. SANDRA LUZERO ROBLES ESPINOZA  
RECTORA



UNIVERSIDAD TECNOLÓGICA EMILIANO ZAPATA DEL ESTADO DE MORELOS  
Estado Analítico de la Deuda y Otros Pasivos  
Del 1 al 31 de Enero de 2023  
(Pesos)



Denominación de las Deudas	Moneda de Contratación	Institución o País Acreedor	Saldo Inicial del Periodo	Saldo Final del Periodo
<b>DEUDA PÚBLICA</b>				
<b>Corto Plazo</b>				
Deuda Interna	Pesos		-	-
Instituciones de Crédito			-	-
Títulos y Valores			-	-
Arrendamientos Financieros			-	-
Deuda Externa	Pesos		-	-
Organismos Financieros Internacionales			-	-
Deuda Bilateral			-	-
Títulos y Valores			-	-
Arrendamientos Financieros			-	-
<i>Subtotal a Corto Plazo</i>			-	-
<b>Largo Plazo</b>				
Deuda Interna	Pesos		-	-
Instituciones de Crédito			-	-
Títulos y Valores			-	-
Arrendamientos Financieros			-	-
Deuda Externa	Pesos		-	-
Organismos Financieros Internacionales			-	-
Deuda Bilateral			-	-
Títulos y Valores			-	-
Arrendamientos Financieros			-	-
<i>Subtotal a Largo Plazo</i>			-	-
Otros Pasivos			19,552,654	11,517,754
<b>Total Deuda y Otros Pasivos</b>			<b>19,552,654</b>	<b>11,517,754</b>

Bajo protesta de decir verdad declaramos que los Estados Financieros y sus notas, son razonablemente correctos y son responsabilidad del emisor.

ELABORÓ

  
C.P. JESÚS SALAZAR MEJÍA  
JEFE DEL DEPARTAMENTO DE CONTABILIDAD

REVISÓ

  
M.A.O. BEATRIZ ADRIANA SÁNCHEZ MALLIDA  
DIRECTORA DE ADMINISTRACIÓN Y FINANZAS

AUTORIZÓ

  
M. EN D. SANDRA LUCERO ROBLES ESPINOZA  
RECTORA

Denominación de la Deuda Pública y Otros Pasivos	Saldo al 31 de Diciembre de 2021	Disposiciones del Periodo	Amortizaciones del Periodo	Revaluaciones, Reclasificaciones y Otros Ajustes	Saldo Final del Periodo	Pago de Intereses del Periodo	Pago de Comisiones y demás costos asociados durante el Periodo
<b>Deuda Pública</b>	-	-	-	-	-	-	-
<b>Corto Plazo</b>	-	-	-	-	-	-	-
Instituciones de Crédito	-	-	-	-	-	-	-
Títulos y Valores	-	-	-	-	-	-	-
Arrendamientos Financieros	-	-	-	-	-	-	-
<b>Largo Plazo</b>	-	-	-	-	-	-	-
Instituciones de Crédito	-	-	-	-	-	-	-
Títulos y Valores	-	-	-	-	-	-	-
Arrendamientos Financieros	-	-	-	-	-	-	-
<b>Otros Pasivos</b>	19,552,654	-	-	-	11,517,754	-	-
<b>Total de la Deuda Pública y Otros Pasivos</b>	19,552,654	-	-	-	11,517,754	-	-
<b>Deuda Contingente<sup>1</sup> (Informativo)</b>	-	-	-	-	-	-	-
Deuda Contingente 1	-	-	-	-	-	-	-
Deuda Contingente 2	-	-	-	-	-	-	-
Deuda Contingente xx	-	-	-	-	-	-	-
<b>Valor de Instrumentos Bono Cupón Cero<sup>2</sup></b>	-	-	-	-	-	-	-
Instrumento Bono Cupón Cero 1	-	-	-	-	-	-	-
Instrumento Bono Cupón Cero 2	-	-	-	-	-	-	-
Instrumento Bono Cupón Cero 3	-	-	-	-	-	-	-

- 1 Se refiere a cualquier Financiamiento sin fuente o garantía de pago definida, que sea asumida de manera solidaria o subsidiaria por las Entidades Federativas con sus Municipios, organismos descentralizados y empresas de participación estatal mayoritaria y fideicomisos, locales o municipales, y por los Municipios con sus respectivos organismos descentralizados y empresas de participación municipal mayoritaria.
- 2 Se refiere al valor del Bono Cupón Cero que respalda el pago de los créditos asociados al mismo (Activo).

Obligaciones a Corto Plazo	Monto Contratado	Plazo Pactado	Tasa de Interés	Comisiones y Costos Relacionados	Tasa Efectiva
<b>Obligaciones a Corto Plazo (Informativo)</b>	-	-	-	-	-
Crédito 1	-	-	-	-	-
Crédito 2	-	-	-	-	-
Crédito xx	-	-	-	-	-

Bajo protesta de decir verdad declaramos que los Estados Financieros y sus notas, son razonablemente correctos y son responsabilidad del emisor.

ELABORÓ  
  
C.P. JESÚS SALAZAR MEJÍA  
JEFE DEL DEPARTAMENTO DE CONTABILIDAD

REVISÓ  
  
M.A.O. BEATRIZ ABRIANA SÁNCHEZ MALLIDA  
DIRECTORA DE ADMINISTRACIÓN Y FINANZAS

AUTORIZÓ  
  
M. EN D. SANDRA LUGO ROBLES ESPINOZA  
RECTORA





UNIVERSIDAD TECNOLÓGICA EMILIANO ZAPATA DEL ESTADO DE MORELOS  
 Informe Analítico de Obligaciones Diferentes de Financiamientos - LDF  
 Del 1 al 31 de Enero de 2023  
 (Pesos)



Denominación de las Obligaciones Diferentes de Financiamiento	Fecha del Contrato	Fecha de inicio de operación del proyecto	Fecha de vencimiento	Monto de la inversión pactado	Plazo pactado	Monto promedio mensual del pago de la contraprestación	Monto promedio mensual del pago de la contraprestación correspondiente al pago de inversión	Monto pagado de la inversión al 31 de enero de 2022	Monto pagado de la inversión actualizado al 31 de enero de 2022	Saldo pendiente por pagar de la inversión al 31 de enero de 2022
<b>Asociaciones Público Privadas (APP's)</b>				-						-
APP 1				-						-
APP 2				-						-
APP 3				-						-
APP xx				-						-
<b>Otros Instrumentos</b>				-						-
Otro Instrumento 1				-						-
Otro Instrumento 2				-						-
Otro Instrumento 3				-						-
Otro Instrumento xx				-						-
<b>Total de Obligaciones Diferentes de Financiamiento</b>				-						-

NO APLICA

Bajo protesta de decir verdad declaramos que los Estados Financieros y sus notas, son razonablemente correctos y son responsabilidad del emisor.

ELABORÓ

C.P. JESÚS SALAZAR MEJÍA  
 JEFE DEL DEPARTAMENTO DE CONTABILIDAD

REVISÓ

M.A.O. BEATRIZ ADRIANA SÁNCHEZ MALLIDA  
 DIRECTORA DE ADMINISTRACIÓN Y FINANZAS

AUTORIZÓ

M. EN D. SANDRA LUCERO ROBLES ESPINOZA  
 RÉCTORA

Concepto	Hacienda Pública/Patrimonio Contribuido	Hacienda Pública/Patrimonio Generado de Ejercicios Anteriores	Hacienda Pública/Patrimonio Generado del Ejercicio	Exceso o Insuficiencia en la Actualización de la Hacienda Pública / Patrimonio	TOTAL
<b>Hacienda Pública / Patrimonio Contribuido Neto de 2021</b>	<b>308,297,444</b>	-	-	-	<b>308,297,444</b>
<i>Aportaciones</i>	306,819,379	-	-	-	306,819,379
<i>Donaciones de Capital</i>	1,478,065	-	-	-	1,478,065
<i>Actualización de la Hacienda Pública / Patrimonio</i>	-	-	-	-	-
<b>Hacienda Pública / Patrimonio Generado Neto de 2021</b>	-	<b>(99,985,484)</b>	<b>(5,392,237)</b>	-	<b>(105,377,721)</b>
<i>Resultados del Ejercicio (Ahorro / Desahorro)</i>	-	-	(5,392,237)	-	(5,392,237)
<i>Resultados de Ejercicios Anteriores</i>	-	15,427,735	-	-	15,427,735
<i>Revalúos</i>	-	-	-	-	-
<i>Reservas</i>	-	-	-	-	-
<i>Rectificaciones de Resultados de Ejercicios Anteriores</i>	-	(115,413,219)	-	-	(115,413,219)
<b>Exceso o Insuficiencia en la Actualización de la Hacienda Pública / Patrimonio Neto de 2021</b>	-	-	-	-	-
<i>Resultado por Posición Monetaria</i>	-	-	-	-	-
<i>Resultado por Tenencia de Activos no Monetarios</i>	-	-	-	-	-
<b>Hacienda Pública / Patrimonio Neto Final de 2021</b>	<b>308,297,444</b>	<b>(99,985,484)</b>	<b>(5,392,237)</b>	-	<b>202,919,723</b>
<b>Cambios en la Hacienda Pública / Patrimonio Contribuido Neto de 2022</b>	-	-	-	-	-
<i>Aportaciones</i>	-	-	-	-	-
<i>Donaciones de Capital</i>	-	-	-	-	-
<i>Actualización de la Hacienda Pública / Patrimonio</i>	-	-	-	-	-
<b>Variaciones de la Hacienda Pública / Patrimonio Generado Neto de 2022</b>	-	<b>(7,293,221)</b>	<b>4,679,227</b>	-	<b>(2,613,994)</b>
<i>Resultados del Ejercicio (Ahorro / Desahorro)</i>	-	-	(174,096)	-	(174,096)
<i>Resultados de Ejercicios Anteriores</i>	-	(7,293,221)	5,392,237	-	(1,900,984)
<i>Revalúos</i>	-	-	-	-	-
<i>Reservas</i>	-	-	-	-	-
<i>Rectificaciones de Resultados de Ejercicios Anteriores</i>	-	-	(538,914)	-	(538,914)
<b>Cambios en el Exceso o Insuficiencia en la Actualización de la Hacienda Pública / Patrimonio Neto de 2022</b>	-	-	-	-	-
<i>Resultado por Posición Monetaria</i>	-	-	-	-	-
<i>Resultado por Tenencia de Activos no Monetarios</i>	-	-	-	-	-
<b>Hacienda Pública / Patrimonio Neto Final de 2022</b>	<b>308,297,444</b>	<b>(107,278,705)</b>	<b>(713,010)</b>	-	<b>200,305,729</b>

Bajo protesta de decir verdad declaramos que los Estados Financieros y sus notas, son razonablemente correctos y son responsabilidad del emisor.

ELABORÓ

C.P. JESÚS SALAZAR MEJÍA  
JEFE DEL DEPARTAMENTO DE CONTABILIDAD

REVISÓ

M.A.O. BEATRIZ ADRIANA SÁNCHEZ MALLIDA  
DIRECTORA DE ADMINISTRACIÓN Y FINANZAS

AUTORIZÓ

M. EN D. SANDRA LUCERO ROBLES ESPINOZA  
RECTORA

Concepto	2023	2022	Concepto	2023	2022
<b>Flujos de Efectivo de las Actividades de Operación</b>			<b>Flujos de Efectivo de las Actividades de Inversión</b>		
<i>Origen</i>	<b>9,695,126</b>	<b>7,066,560</b>	<i>Origen</i>	-	-
Impuestos	-	-	Bienes Inmuebles, Infraestructura y Construcciones en Proceso	-	-
Cuotas y Aportaciones de Seguridad Social	-	-	Bienes Muebles	-	-
Contribuciones de Mejoras	-	-	Otros Orígenes de Inversión	-	-
Derechos	-	-	<i>Aplicación</i>	<b>18,000</b>	-
Productos	-	-	Bienes Inmuebles, Infraestructura y Construcciones en Proceso	-	-
Aprovechamientos	-	-	Bienes Muebles	18,000	-
Ingresos por Venta de Bienes y Prestación de Servicios	5,566,894	3,672,024	Otras Aplicaciones de Inversión	-	-
Participaciones, Aportaciones, Convenios, Incentivos Derivados de la Colaboración Fiscal y Fondos Distintos de Aportaciones	-	-	<b>Flujos Netos de Efectivo por Actividades de Inversión</b>	<b>(18,000)</b>	-
Transferencias, Asignaciones, Subsidios y Subvenciones, y Pensiones y Jubilaciones	4,128,232	3,394,536	<b>Flujo de Efectivo de las Actividades de Financiamiento</b>		
Otros Orígenes de Operación	-	-	<i>Origen</i>	-	-
<i>Aplicación</i>	<b>17,299,801</b>	<b>15,623,607</b>	Endeudamiento Neto	-	-
Servicios Personales	4,508,042	4,300,398	Interno	-	-
Materiales y Suministros	291,966	52,214	Externo	-	-
Servicios Generales	680,880	77,785	Otros Orígenes de Financiamiento	-	-
Transf. Internas y Asignaciones al Sector Público	-	-	<i>Aplicación</i>	-	-
Transferencias al resto del Sector Público	-	-	Servicios de la Deuda	-	-
Subsidios y Subvenciones	-	-	Interno	-	-
Ayudas Sociales	91,105	72,165	Externo	-	-
Pensiones y Jubilaciones	577,970	511,352	Otras Aplicaciones de Financiamiento	-	-
Transf. a Fideicomisos, Mandatos y Contratos Análogos	-	-	<b>Flujos Netos de Efectivo por Actividades de Financiamiento</b>	-	-
Transferencias a la Seguridad Social	-	-	<i>Incremento/Disminución Neta en el Efectivo y Equivalentes al Efectivo</i>	<b>(7,622,675)</b>	<b>(8,557,047)</b>
Donativos	-	-	Efectivo y Equivalentes al Efectivo al Inicio del Ejercicio	<b>46,167,196</b>	<b>38,771,757</b>
Transferencias al Exterior	-	-	Efectivo y Equivalentes al Efectivo al Final del Ejercicio	<b>38,544,521</b>	<b>30,214,710</b>
Participaciones	-	-			
Aportaciones	-	-			
Convenios	-	-			
Otras Aplicaciones de Operación	11,149,838	10,609,693			
<b>Flujos Netos de Efectivo por Actividades de Operación</b>	<b>(7,604,675)</b>	<b>(8,557,047)</b>			

Bajo protesta de decir verdad declaramos que los Estados Financieros y sus notas, son razonablemente correctos y son responsabilidad del emisor.

ELABORÓ

C. P. JESÚS SALAZAR MEJÍA  
JEFE DEL DEPARTAMENTO DE CONTABILIDAD

REVISÓ

M. A. O. BEATRIZ ADRIANA SÁNCHEZ MALLIDA  
DIRECTORA DE ADMINISTRACIÓN Y FINANZAS

AUTORIZÓ

M. EN D. SANDRA LUCERO ROBLES ESPINOZA  
RECTORA



Informe de Pasivos Contingentes

2023

- No aplica.

Bajo protesta de decir verdad declaramos que los Estados Financieros y sus Notas son razonablemente correctos y responsabilidad del emisor

ELABORÓ

C.P. JESÚS SALAZAR MEJÍA  
JEFE DEL DEPARTAMENTO DE CONTABILIDAD

REVISÓ

M.A.O. BEATRIZ ADRIANA SÁNCHEZ MALLIDA  
DIRECTORA DE ADMINISTRACIÓN Y FINANZAS

AUTORIZÓ

M. EN D. SANDRA LUCERO ROBLES ESPINOZA  
RECTORA

---

## NOTAS A LOS ESTADOS FINANCIEROS

### AL 31 DE ENERO DE 2023 Y 2022

Con base a los artículos 46 y 49 de la Ley General de Contabilidad Gubernamental y con el objeto de armonizar y presentar información de utilidad para los distintos usuarios, a continuación, se presentan las notas a los estados de la Universidad Tecnológica Emiliano Zapata del Estado de Morelos (UTEZ), correspondientes a los ejercicios 2023 y 2022, conforme a los siguientes apartados.

- I. Notas de desglose
- II. Notas de memoria
- III. Notas de gestión administrativa

#### I. NOTAS DE DESGLOSE

##### I.I. INFORMACIÓN CONTABLE

- 1) NOTAS AL ESTADO DE SITUACIÓN FINANCIERA
  - ✓ ACTIVO

##### EFFECTIVO Y EQUIVALENTES

Este rubro se integra de los recursos a corto plazo de gran liquidez que son fácilmente convertibles en importes determinados de efectivo, estando sujetos a un riesgo mínimo de cambio en su valor.

EFFECTIVO Y EQUIVALENTES	ENERO 2023	DICIEMBRE 2022
TOTAL	38,544,521.18	46,168,071.75
EFFECTIVO	27,708.24	-
BANCOS	38,516,812.94	46,168,071.75
SUBSIDIO FEDERAL	318,914.75	2,490,030.51
SUBSIDIO ESTATAL	8,031,948.13	15,836,989.54
INGRESOS PROPIOS	29,317,668.23	26,992,769.87
CONVENIOS MOVILIDAD	848,281.83	848,281.83

9

### DERECHOS A RECIBIR EFECTIVO Y EQUIVALENTES

Representan los derechos de cobro originados en el desarrollo de las actividades de la Universidad, de los cuales se espera recibir una contraprestación representada en recursos, bienes o servicios en un plazo menor o igual a doce meses.

CUENTAS POR COBRAR	VENCIMIENTO 2022				ENERO 2023	DICIEMBRE 2022
	A 90 días	A 180 días	Menor o igual a 365 días	Mayor a 365 días		
<b>TOTAL</b>	<b>111,969.46</b>	-	-	<b>266,000.00</b>	<b>377,969.46</b>	<b>2,162,279.56</b>
INGRESOS PROPIOS	-	-	-	20,000.00	20,000.00	20,000.00
UT DE TLAXCALA	-	-	-	20,000.00	20,000.00	20,000.00
CONVENIOS	-	-	-	246,000.00	246,000.00	246,000.00
S4AGROS S. DE R.L. M.I.	-	-	-	246,000.00	246,000.00	246,000.00
SUBSIDIOS Y SUBVENCIONES	111,969.46	-	-	-	111,969.46	1,896,279.56

\* Se informa que Gobierno del Estado de Morelos adeuda la cantidad de \$111,969.46 de la factura 6342 correspondiente al gasto operativo de la 2da. quincena de enero 2023.

DEUDORES DIVERSOS	VENCIMIENTO 2022				ENERO 2023	DICIEMBRE 2022
	A 90 días	A 180 días	Menor o igual a 365 días	Mayor a 365 días		
<b>TOTAL</b>	<b>233,322.28</b>	<b>165.03</b>	<b>26,430.07</b>	<b>285,389.38</b>	<b>545,306.76</b>	<b>362,169.38</b>
FEDERAL	-	-	-	2,925.73	2,925.73	2,925.73
VALERIA STEHFANI PÉREZ BENITO	-	-	-	0.01	0.01	0.01
DIVERSOS	-	-	-	171.09	171.09	171.09
IMSS	-	-	-	2,754.63	2,754.63	2,754.63
SUBSIDIO ESTATAL	-	-	-	1,665.37	1,665.37	1,665.37
DEUDORES NOMINA	-	-	-	1,665.37	1,665.37	1,665.37
INGRESOS PROPIOS	233,322.28	165.03	26,430.07	280,798.28	540,715.66	357,578.28
ANAYELI RODRÍGUEZ GUTIÉRREZ	-	-	0.02	-	0.02	0.02
EDUARDO GARCÍA BENÍTEZ	-	-	-	257.25	257.25	257.25
TONATIHU MEDINA REBOLLAR	1,000.00	-	-	-	1,000.00	-
RAQUEL RAMÍREZ MARÍN	37,179.68	-	-	-	37,179.68	35,601.68
GLORIA MARTÍNEZ REYES	-	-	0.01	0.22	0.21	0.21
ARMANDO VARGAS CHÁVEZ	717.54	-	-	-	717.54	-
ISRAEL IBARRA ENRÍQUEZ	-	-	-	0.01	0.01	0.01
ARLETH ESMERALDA DOMÍNGUEZ CLEMENTE	-	-	-	-	-	31.59
EMMANUEL ENRIQUE ISLAS JIMÉNEZ	10,873.00	-	-	-	10,873.00	-
GOBIERNO DEL ESTADO DE MORELOS	174,194.00	-	-	280,540.80	454,734.80	280,540.80
AT&T COMUNICACIONES DIGITALES S. DE R.L. DE C.V.	165.03	165.03	330.06	-	660.12	605.11
CONSULTORÍA INTEGRAL DE DESARROLLO MECATRONICO S.A DE C.V.	-	-	26,100.00	-	26,100.00	26,100.00
ADT PRIVATE SECURITY SERVICES DE MÉXICO S.A DE C.V	6,793.03	-	-	-	6,793.03	6,793.03
LUIS FERNANDO JIMÉNEZ ARROYO	-	-	-	-	-	7,648.58
BEBIDAS PURIFICADAS S DE R.L. DE C.V.	2,400.00	-	-	-	2,400.00	-

\* Referente al deudor de ingresos propios, el Gobierno del Estado de Morelos adeuda una cantidad de \$280,540.80 de la factura 490 correspondiente al ejercicio 2014 y la cantidad de \$174,194.00 del Entero de Ingresos Propios correspondiente al periodo del 12 al 18 de enero 2023.



UNIVERSIDAD TECNOLÓGICA EMILIANO ZAPATA DEL ESTADO DE MORELOS

CONTRIBUCIONES POR RECUPERAR A CORTO PLAZO	VENCIMIENTO 2022				ENERO 2023	DICIEMBRE 2022
	A 90 días	A 180 días	Menor o igual a 365 días	Mayor a 365 días		
TOTAL	839.10	-	1.25	137,929.80	5,415.95	144,183.60
SUBSIDIO AL EMPLEO	839.10	-	1.25	-	1.20	5,415.76
SUBSIDIO FEDERAL	0.19	-	0.36	-	0.62	813.26
SUBSIDIO ESTATAL	838.91	-	0.89	-	0.58	3,724.75
Subsidio Federal-Provisión de Finiquitos	-	-	-	-	-	877.75
IVA ACREDITABLE	-	-	-	137,931.00	0.19	137,931.19

BIENES MUEBLES, INMUEBLES E INTANGIBLES

Representado por el monto de todo tipo de bienes inmuebles y muebles necesarios para el desempeño de las actividades de la Universidad y las construcciones en proceso que se están realizando en las instalaciones de la Universidad, con la finalidad de constituir un pilar en la formación de profesionales de alto nivel tecnológico y satisfacer las necesidades del alumnado a través de su moderna infraestructura.

BIENES INMUEBLES	ENERO 2023	DICIEMBRE 2022
TOTAL	223,316,939.56	223,316,939.56
TERRENOS	56,739,624.00	56,739,624.00
EDIFICIOS	153,964,189.15	153,964,189.15
INFRAESTRUCTURA	12,613,126.41	12,613,126.41

BIENES MUEBLES	ENERO 2023	DICIEMBRE 2022
TOTAL	134,181,351.51	134,222,580.97
MUEBLES DE OFICINA Y ESTANTERÍA	12,135,308.26	12,135,308.26
MUEBLES, EXCEPTO DE OFICINA Y ESTANTERÍA	219,167.59	201,167.59
EQUIPO DE CÓMPUTO Y DE TECNOLOGÍAS DE LA INFORMACIÓN	44,940,929.20	44,985,318.24
OTROS MOBILIARIOS Y EQUIPOS DE ADMINISTRACIÓN	4,462,193.08	4,464,837.88
EQUIPOS Y APARATOS AUDIOVISUALES	2,374,485.72	2,374,485.72
APARATOS DEPORTIVOS	73,213.39	73,213.39
CAMARAS FOTOGRAFICAS Y DE VIDEO	691,261.47	691,261.47
OTRO MOBILIARIO Y EQUIPO EDUCACIONAL Y RECREATIVO	28,918,183.77	28,918,183.77
EQUIPO MEDICO Y DE LABORATORIO	4,451,433.28	4,451,433.28
INSTRUMENTAL MEDICO Y DE LABORATORIO	347,260.38	347,260.38
VEHICULOS Y EQUIPO TERRESTRE	4,474,990.00	4,474,990.00
CARROCERIA Y REMOLQUES	63,800.00	63,800.00
MAQUINARIA Y EQUIPO INDUSTRIAL	12,540,140.51	12,540,140.51
MAQUINARIA Y EQUIPO DE CONSTRUCCIÓN	6,958.84	6,958.84
SISTEMAS DE AIRE ACONDICIONADO, CALEFACCIÓN Y DE	112,348.32	112,348.32
EQUIPO DE COMUNICACIÓN Y TELECOMUNICACIÓN	2,555,369.99	2,555,369.99
EQUIPOS DE GENERACIÓN ELÉCTRICA, APARATOS Y ACCESORIOS	8,424,197.17	8,431,251.47
HERRAMIENTAS Y MÁQUINAS-HERRAMIENTA	7,141,763.59	7,146,904.91
OTROS EQUIPOS	206,806.95	206,806.95
BIENES ARTÍSTICOS, CULTURALES Y CIENTÍFICOS	41,540.00	41,540.00

En el mes de enero se realizó baja de definitiva de 5 activos por motivo de extravió expuestos en Acta Circunstanciada de 22 de diciembre 2022 como a continuación se detalla:

NOMBRE DEL ACTIVO DE BAJA	NO. DE INVENTARIO	CUENTA DE REGISTRO
1. MULTIMETRO	5205L5-11-003	1241-3-01-0081
2. CALADORA DREMEL TRIO	5401EL-13-058	1246-7-03-0010
3. CALADORA DREMEL TRIO	5401EL-13-059	1246-7-03-0011
4. ASPIRADORA	51901AS-15-001	1241-9-5191
5. MULTIPROBADOR	56601MM-18-008	1246-6-5661

ACTIVOS INTANGIBLES	ENERO 2023	DICIEMBRE 2022
TOTAL	3,375,877.37	3,375,877.37
SOFTWARE	3,375,877.37	3,375,877.37

DEPRECIACIÓN, DETERIORO Y AMORTIZACIÓN	ENERO 2023	DICIEMBRE 2022
TOTAL	188,662,666.15	187,278,173.72
DEPRECIACIÓN ACUMULADA DE BIENES INMUEBLES	60,356,527.01	59,509,723.97
DEPRECIACIÓN ACUMULADA DE INFRAESTRUCTURA	2,023,326.42	1,935,932.47
DEPRECIACIÓN ACUMULADA DE BIENES MUEBLES	122,908,452.72	122,458,851.94
AMORTIZACIÓN ACUMULADA DE ACTIVOS INTANGIBLES	3,374,360.00	3,373,665.34

Al 31 de enero de 2023 y 2022 el cargo por depreciación fue por \$904,113.65 y \$1,042,232.24 respectivamente.

Al 31 de enero de 2023 y 2022 el cargo por amortización fue por \$694.66 y \$694.66 respectivamente. Los años de vida útil son 3 y la tasa de amortización en cada ejercicio es por el 33.3%.

La depreciación de los bienes muebles e inmuebles se calcula con el método de línea recta con base a los años de vida útil y al porcentaje de depreciación anual emitido por el Consejo Nacional de Armonización Contable "Parámetros de Estimación de Vida Útil", publicados en el Diario Oficial de la Federación el 31 de julio de 2012.

### Tasas de depreciación

CONCEPTO	AÑOS DE VIDA UTIL	PORCENTAJE
<b>BIENES INMUEBLES, INFRAESTRUCTURA Y CONSTRUCCIONES EN PROCESO</b>		
EDIFICIOS NO HABITACIONALES	30	3.30 %
INFRAESTRUCTURA	25	4 %
<b>BIENES MUEBLES</b>		
<b>MOBILIARIO Y EQUIPO DE ADMINISTRACIÓN</b>		
MUEBLES DE OFICINA Y ESTANTERÍA	10	10 %
MUEBLES, EXCEPTO DE OFICINA Y ESTANTERÍA	10	10 %
EQUIPO DE CÓMPUTO Y DE TECNOLOGÍAS DE LA INFORMACIÓN	3	33.30 %
OTROS MOBILIARIOS Y EQUIPOS DE ADMINISTRACIÓN	10	10 %
<b>MOBILIARIO Y EQUIPO EDUCACIONAL Y RECREATIVO</b>		
EQUIPOS Y APARATOS AUDIOVISUALES	3	33.30 %
APARATOS DEPORTIVOS	5	20 %
CÁMARAS FOTOGRÁFICAS Y DE VIDEO	3	33.30 %
OTRO MOBILIARIO Y EQUIPO EDUCACIONAL Y RECREATIVO	5	20 %
<b>INSTRUMENTAL MÉDICO Y DE LABORATORIO</b>		
	5	20 %
<b>EQUIPO DE TRANSPORTE</b>		
AUTOMÓVILES Y EQUIPO TERRESTRE	5	20 %
<b>MAQUINARIA, OTROS EQUIPOS Y HERRAMIENTAS</b>		
	10	10 %



✓ PASIVO

CUENTAS POR PAGAR A CORTO PLAZO

Representan los adeudos que la Universidad deberá cubrir en un plazo menor o igual a doce meses derivados de su propia operación.

CONCEPTO	VENCIMIENTO 2022				ENERO 2023	DICIEMBRE 2021
	A 90 días	A 180 días	Menor o igual a 365 días	Mayor a 365 días		
<b>TOTAL</b>	<b>6,755,189.73</b>	<b>2,328.42</b>	<b>140,098.88</b>	<b>1,536,623.95</b>	<b>8,434,240.98</b>	<b>14,300,485.71</b>
SERVICIOS PERSONALES POR PAGAR A CORTO PLAZO	2,551,433.52	-	-	1,414,041.43	3,965,474.95	8,499,408.20
SUELDOS BASE AL PERSONAL PERMANENTE	5,867.86	-	-	589.82	6,457.68	586,690.64
PRIMAS POR AÑOS DE SERVICIOS EFECTIVOS PRESTADOS	-	-	-	828,301.41	828,301.41	1,016,738.97
PRIMAS DE VACACIONES, DOMINICAL Y GRATIFICACIÓN DE FIN DE AÑO	1,181,477.91	-	-	-	1,181,477.91	5,564,628.73
PRIMAS DE VACACIONES Y DOMINICAL	1,466.96	-	-	147.46	1,614.42	147.46
COMPENSACIONES	-	-	-	-	-	5,162.57
SEGURIDAD SOCIAL Y SEGUROS POR PAGAR A CP	1,173,310.14	-	-	3,169.03	1,176,479.17	1,049,704.10
OTRAS PRESTACIONES SOCIALES Y ECONÓMICAS	189,310.65	-	-	581,833.71	771,144.36	1,460,042.15
INDEMNIZACIONES	143,031.60	-	-	581,610.29	724,641.89	581,610.29
OTRAS PRESTACIONES SOCIALES Y ECONÓMICAS	46,279.05	-	-	126.38	46,405.43	142,274.14
OTRAS PRESTACIONES SOCIALES Y ECONÓMICAS	-	-	-	97.04	97.04	1,334,774.67
PROVEEDORES POR PAGAR A CORTO PLAZO	1,244,576.41	-	-	48,917.34	1,293,493.75	1,298,670.72
DEUDAS POR ADQUISICIÓN DE BIENES Y CONTRATACIÓN DE	1,244,576.41	-	-	48,917.34	1,293,493.75	960,522.23
DEUDAS POR ADQUISICIÓN DE BIENES INMUEBLES, MUEBLES E	-	-	-	-	-	338,148.49
TRANSFERENCIAS OTORGADAS POR PAGAR A CORTO PLAZO	233,024.36	-	-	0.01	233,024.35	536,981.26
BECAS Y OTRAS AYUDAS PARA PROGRAMAS DE CAPACITACIÓN	78,299.67	-	-	-	78,299.67	4,627.40
PENSIÓN	154,724.69	-	-	0.01	154,724.68	532,353.86
RETENCIONES Y CONTRIBUCIONES POR PAGAR A CORTO PLAZO	2,726,155.44	2,328.42	140,098.88	73,665.19	2,942,247.93	3,965,425.53
IMPUESTOS POR PAGAR	1,958,210.11	1,647.53	2,008.22	12,774.97	1,974,640.83	2,582,648.53
SUBSIDIO FEDERAL	3,988.53	866.12	2,007.93	179.05	7,041.63	1,888,440.85
SUBSIDIO ESTATAL	1,954,161.34	780.93	0.75	11.79	1,954,954.81	638,228.97
INGRESOS PROPIOS	60.24	0.48	0.46	1,273.24	1,333.50	52,230.06
CONVENIOS	-	-	-	11,310.89	11,310.89	3,748.65
ICTSGEM	461,507.45	-	-	-	461,507.45	732,395.74
SUBSIDIO FEDERAL	-	-	-	-	-	159,959.53
SUBSIDIO ESTATAL	461,507.45	-	-	-	461,507.45	572,436.21
IMPUESTO SOBRE NOMINA	266,866.00	681.00	17.06	296.66	267,860.72	272,527.69
OTRAS RETENCIONES-FONACOT	10,599.28	-	-	-	10,599.28	13,887.85
APORTACIONES POR PAGAR	28,972.60	0.11	138,073.60	60,593.56	227,639.65	363,965.72

DOCUMENTOS POR PAGAR A CORTO PLAZO

Representa el monto de los adeudos documentados derivados de operaciones de la Universidad con vencimiento menor o igual a doce meses.

CONCEPTO	VENCIMIENTO 2022				ENERO 2023	DICIEMBRE 2022
	A 90 días	A 180 días	Menor o igual a 365 días	Mayor a 365 días		
<b>TOTAL</b>	<b>-</b>	<b>-</b>	<b>0.00</b>	<b>2,601,063.47</b>	<b>2,601,063.47</b>	<b>2,601,063.47</b>
ACREEDORES DIVERSOS	-	-	0.00	2,528,188.62	2,528,188.62	2,528,188.62
SUBSIDIO FEDERAL	-	-	0.00	34,457.50	34,457.50	34,457.50
SUBSIDIO ESTATAL	-	-	0.00	2,152,584.23	2,152,584.23	2,152,584.23
INGRESOS PROPIOS	-	-	-	-	-	-
CONVENIOS	-	-	-	324,313.31	324,313.31	324,313.31
PFCE 2016-2017	-	-	-	0.10	0.10	0.10
DIVERSOS	-	-	-	16,833.48	16,833.48	16,833.48
PRODEP	-	-	-	-	-	-
AGUINALDOS POR PAGAR	-	-	-	72,874.85	72,874.85	72,874.85
SUBSIDIO ESTATAL	-	-	-	5,783.73	5,783.73	5,783.73
EJERCICIO 2016	-	-	-	37,319.88	37,319.88	37,319.88
EJERCICIO 2018	-	-	-	29,771.24	29,771.24	29,771.24

CUENTAS POR PAGAR A LARGO PLAZO

Representa el monto de los adeudos que la Universidad deberá pagar en un plazo mayor a doce meses.

CONCEPTO	VENCIMIENTO 2022				ENERO 2023	DICIEMBRE 2022
	A 90 días	A 180 días	Menor o igual a 365 días	Mayor a 365 días		
PROVEEDORES POR PAGAR A LARGO PLAZO	-	-	-	482,449.65	482,449.65	482,449.65
INGRESOS PROPIOS	-	-	-	8,700.00	8,700.00	8,700.00
CONVENIOS	-	-	-	473,749.65	473,749.65	473,749.65



2) NOTAS AL ESTADO DE ACTIVIDADES

**OTROS INGRESOS Y BENEFICIOS**

**Ingresos de Gestión**

INGRESOS PROPIOS	ENERO 2023	ENERO 2022
TOTAL	<b>5,566,893.28</b>	<b>3,672,023.82</b>
FICHA	1,242,800.00	598,500.00
INSCRIPCIÓN TSU	1,040.00	-
INSCRIPCIÓN INGENIERÍA	1,170.00	670.00
EXAMEN EXTRAORDINARIO	260.00	-
CERTIFICADO DE ESTUDIOS	11,750.00	40,580.00
CONSTANCIA DE ESTUDIOS	18,180.00	10,366.00
HISTORIAL ACADÉMICO	270.00	219.00
COTEJO Y ENTREGA DE DOCUMENTOS OFICIALES	9,500.00	3,888.00
REPOSICIÓN DE CREDENCIAL	6,720.00	4,200.00
ADEUDO DE BIBLIOTECA	60.00	545.00
VISITAS DE ESTUDIOS	570.00	-
APORTACIÓN DE LIBRO TSU	600.00	-
APORTACIÓN DE LIBRO INGENIERÍA	1,600.00	1,100.00
SERVICIOS DE CAPACITACIÓN	1,500.00	-
OTROS INGRESOS	7,044.28	10,381.61
ANUALIDAD CISCO	-	17,000.00
INCUBADORA	-	3,500.00
CUOTA DE RECUPERACIÓN SERVICIO CAIRF	12,350.00	50.00
TOMA DE MATERIAS POR ASESORÍA	3,900.00	-
NATACIÓN	22,580.00	-
APORTACIÓN	-	29.21
REVISIÓN DE REPORTE DE ESTADÍAS EXTEMPORÁNEO	6,840.00	660.00
ACTA DE EXAMEN	380.00	-
CARTA PASANTE	380.00	-
SEMINARIO DE TITULACIÓN	23,400.00	-
ESTADÍAS	102,738.00	70,232.00
CUOTA CUATRIMESTRAL TSU	1,872,920.00	1,308,619.00
CUOTA CUATRIMESTRAL ING. O LIC.	1,885,475.00	1,505,902.00
CERTIFICACIÓN DE ESTUDIOS	86,700.00	24,820.00
TALLER FRANCÉS	28,700.00	600.00
TALLER DE PREPARACIÓN PARA INGRESO A LA UNIVERSIDAD	-	15,912.00
APORTACIÓN USO DE ESPACIO	5,000.00	2,000.00
CERTIFICACIÓN MICROSOFT OFFICE EXCEL	-	300.00
EVALUACIONES EN LÍNEA TOEFL ITP	3,750.00	-
SENIOR ENGLISH COURSE	193,675.00	51,950.00
LIBRO NEW LETS SPREED UP	11,760.00	-
TIENDA HALCONES	1,386.00	-
RECOLECCIÓN DE RESIDUOS	1,045.00	-
CONSULTA DE VALORACIÓN-TERAPIA FÍSICA	850.00	-

Participaciones, Aportaciones, Convenios, Incentivos Derivados de la Colaboración Fiscal, Fondos Distintos de Aportaciones, Transferencias, Asignaciones, Subsidios y Subvenciones, y Pensiones y Jubilaciones.

**PARTICIPACIONES, APORTACIONES, CONVENIOS, INCENTIVOS DERIVADOS DE LA COLABORACIÓN FISCAL Y FONDOS DISTINTOS DE APORTACIONES**

CONVENIOS	ENERO 2023	ENERO 2022
TOTAL	-	-

**TRANSFERENCIAS, ASIGNACIONES, SUBSIDIOS Y SUBVENCIONES, Y PENSIONES Y JUBILACIONES**

SUBSIDIOS Y SUBVENCIONES	ENERO 2023	DICIEMBRE 2021
TOTAL	4,240,201.42	7,335,738.00
SUBSIDIOS FEDERAL	4,240,201.42	3,667,869.00
SUBSIDIOS ESTATAL	-	3,667,869.00

**Otros ingresos y beneficios**

INGRESOS FINANCIEROS	ENERO 2023	ENERO 2022
TOTAL	30,046.82	15,569.89
FEDERAL	2,007.24	78.34
ESTATAL	2,767.02	2,582.99
INGRESOS PROPIOS	25,272.56	12,908.56

OTROS INGRESOS Y BENEFICIOS	ENERO 2023	ENERO 2022
TOTAL	-	269.43
OTROS INGRESO POR RECUPERACIÓN DE ACTIVOS	-	269.43



### Gastos y Otras Pérdidas:

GASTOS DE FUNCIONAMIENTO	ENERO 2023	ENERO 2022
<b>TOTAL</b>	<b>8,206,329.96</b>	<b>7,523,355.70</b>
<b>SERVICIOS PERSONALES</b>	<b>6,111,632.58</b>	<b>5,900,835.68</b>
REMUNERACIONES AL PERSONAL DE CARÁCTER PERMANENTE	4,090,155.63	3,930,074.82
REMUNERACIONES ADICIONALES Y ESPECIALES	1,123,923.98	1,109,713.79
SEGURIDAD SOCIAL	526,469.67	498,409.76
OTRAS PRESTACIONES SOCIALES Y ECONÓMICAS	371,083.30	362,637.31
<b>MATERIALES Y SUMINISTROS</b>	<b>406,781.98</b>	<b>458,023.81</b>
MATERIALES DE ADMINISTRACIÓN	378,236.72	1,664.45
ALIMENTOS Y UTENSILIOS	4,920.00	6,775.16
MATERIAS PRIMAS Y MATERIALES DE PRODUCCIÓN	-	6,775.16
MATERIALES Y ARTÍCULOS DE CONSTRUCCIÓN Y REPARACIÓN	5,793.04	6,775.16
PRODUCTOS QUÍMICOS, FARMACÉUTICOS Y DE LABORATORIO	-	388,368.00
COMBUSTIBLES, LUBRICANTES Y ADITIVOS	17,832.22	3,891.51
VESTUARIO, BLANCOS, PRENDAS DE PROTECCIÓN	-	3,891.51
HERRAMIENTAS, REFACCIONES Y ACCESORIOS MENORES	-	39,882.86
<b>SERVICIOS GENERALES</b>	<b>1,687,915.40</b>	<b>1,164,496.21</b>
SERVICIOS BÁSICOS	321,559.28	293,460.68
SERVICIOS DE ARRENDAMIENTO	582,706.22	27,025.56
SERVICIOS PROFESIONALES, CIENTÍFICOS	254,241.43	247,194.02
SERVICIOS FINANCIEROS, BANCARIOS Y COMERCIALES	5,154.57	318.48
SERVICIOS DE INSTALACIÓN, REPARACIÓN, MANTENIMIENTO	390,906.37	350,040.63
SERVICIOS DE COMUNICACIÓN SOCIAL Y PUBLICIDAD	2,282.46	1,136.80
SERVICIOS DE TRASLADO Y VIÁTICOS	8,901.07	13,346.00
SERVICIOS OFICIALES	22,000.00	5,615.04
OTROS SERVICIOS GENERALES	100,164.00	226,359.00

TRANSFERENCIAS, ASIGNACIONES Y SUBSIDIOS	ENERO 2023	ENERO 2022
<b>TOTAL</b>	<b>900,099.28</b>	<b>772,765.36</b>
<b>AYUDAS SOCIALES</b>	<b>167,404.67</b>	<b>117,798.66</b>
AYUDAS SOCIALES A PERSONAS	-	-
BECAS	167,404.67	117,798.66
<b>PENSIONES Y JUBILACIONES</b>	<b>732,694.61</b>	<b>654,966.70</b>
PENSIONES	732,694.61	654,966.70

OTROS GASTOS Y PERDIDAS EXTRAORDINARIAS	ENERO 2023	ENERO 2022
<b>ESTIMACIONES, DEPRECIACIONES, DETERIOROS</b>	<b>904,808.31</b>	<b>1,042,926.90</b>

### 3) NOTAS AL ESTADO DE VARIACIÓN EN LA HACIENDA PÚBLICA

El patrimonio contribuido se integra principalmente de las aportaciones iniciales y demás disposiciones económicas que se destinaron para su objeto, el patrimonio generado proviene de las actividades por concepto de subsidios federales, estatales e ingresos propios.

HACIENDA PUBLICA / PATRIMONIO	ENERO 2023	DICIEMBRE 2021
<b>TOTAL</b>	<b>200,479,825.22</b>	<b>204,447,390.11</b>
PATRIMONIO CONTRIBUIDO	308,297,443.35	299,661,342.87
PATRIMONIO GENERADO	- 107,817,618.13	- 95,213,952.76



4) NOTAS AL ESTADO DE FLUJOS DE EFECTIVO

Efectivo y equivalentes

CONCEPTO	ENERO 2023	ENERO 2022
EFFECTIVO	27,708.24	3,790.97
BANCOS / TESORERÍA	38,516,812.94	30,210,919.63
BANCOS / DEPENDENCIAS Y OTROS	-	-
INVERSIONES TEMPORALES (HASTA 3 MESES)	-	-
FONDOS CON AFECTACIÓN ESPECÍFICA	-	-
DEPÓSITOS DE FONDOS DE TERCEROS EN GARANTÍA Y/O	-	-
OTROS EFECTIVOS Y EQUIVALENTES	-	-
<b>TOTAL DE EFECTIVO Y EQUIVALENTES</b>	<b>38,544,521.18</b>	<b>30,214,710.60</b>

Adquisiciones de bienes muebles e inmuebles

PARTIDA	CONCEPTO	INGRESOS PROPIOS
1201	Muebles, excepto de oficina y estantería	\$ 18,000.00
	<b>TOTAL</b>	<b>\$ 18,000.00</b>

Los bienes muebles e intangibles se registran contablemente cuando su valor es igual o superior a 70 UMAS, lo anterior de acuerdo con lo permitido en las Reglas Específicas del Registro y Valoración del Patrimonio emitidas por el Consejo Nacional de Armonización Contable.

Conciliación de los Flujos de Efectivo Netos de las Actividades de Operación y la cuenta de Ahorro/Desahorro antes de Rubros Extraordinarios.

CONCEPTO	ENERO 2023	ENERO 2022
RESULTADOS DEL EJERCICIO AHORRO/DESAHORRO	- 174,096.03	- 1,960,528.00
MOVIMIENTOS DE PARTIDAS (O RUBROS) QUE NO AFECTAN AL EFECTIVO	2,505,305.06	9,599,973.90
DEPRECIACIÓN	904,113.65	1,042,232.24
AMORTIZACIÓN	694.66	694.66
INCREMENTOS EN LAS PROVISIONES	-	-
INCREMENTO EN INVERSIONES PRODUCIDO POR REVALUACIÓN	-	-
GANANCIA / PÉRDIDA EN VENTA DE BIENES MUEBLES, INMUEBLES E INTANGIBLES	-	-
INCREMENTO EN CUENTAS POR COBRAR	1,600,496.75	8,557,047.00
<b>FLUJOS DE EFECTIVO NETOS DE LAS ACTIVIDADES DE OPERACIÓN</b>	<b>2,331,209.03</b>	<b>7,639,445.90</b>

**5) CONCILIACIÓN ENTRE LOS INGRESOS PRESUPUESTARIOS Y CONTABLES, ASÍ COMO ENTRE LOS EGRESOS PRESUPUESTARIOS Y LOS GASTOS CONTABLES**

Universidad Tecnológica Emiliano Zapata del Estado de Morelos Conciliación entre los Ingresos Presupuestarios y Contables Correspondiente del 01 de enero al 31 de enero de 2023 (Cifras en pesos)		
<b>1. Ingresos Presupuestarios</b>		<b>9,807,095</b>
<b>2. Más ingresos contables no presupuestarios</b>		<b>30,047</b>
	Ingresos Financieros	30,047
	Incremento por variación de inventarios	
	Disminución del exceso de estimaciones por pérdida o deterioro u obsolescencia	
	Disminución del exceso de provisiones	
	Otros ingresos y beneficios varios	
Otros ingresos contables no presupuestarios		
<b>3. Menos ingresos presupuestarios no contables</b>		<b>-</b>
	Productos de capital	
	Aprovechamientos capital	
	Ingresos derivados de financiamientos	
Otros Ingresos presupuestarios no contables		-
<b>4. Ingresos Contables (4 = 1 + 2 - 3)</b>		<b>9,837,142</b>

9

UNIVERSIDAD TECNOLÓGICA EMILIANO ZAPATA DEL ESTADO DE MORELOS

Universidad Tecnológica Emiliano Zapata del Estado de Morelos Conciliación entre los Egresos Presupuestarios y los Gastos Contables Correspondiente del 01 de enero al 31 de enero de 2023 (Cifras en pesos)		
<b>1. Total de egresos (presupuestarios)</b>		<b>9,124,429</b>
<b>2. Menos egresos presupuestarios no contables</b>		<b>18,000</b>
Mobiliario y equipo de administración	18,000	
Mobiliario y equipo educacional y recreativo		
Equipo e instrumental médico y de laboratorio		
Vehículos y equipo de transporte		
Equipo de defensa y seguridad		
Maquinaria, otros equipos y herramientas		
Activos biológicos		
Bienes inmuebles		
Activos intangibles		
Obra pública en bienes propios		
Acciones y participaciones de capital		
Compra de títulos y valores		
Inversiones en fideicomisos, mandatos y otros análogos		
Provisiones para contingencias y otras erogaciones especiales		
Amortización de la deuda pública		
Adeudos de ejercicios fiscales anteriores (ADEFAS)	-	
Otros Egresos Presupuestales No Contables		
<b>3. Más Gasto Contables No Presupuestales</b>		<b>904,809</b>
Estimaciones, depreciaciones, deterioros, obsolescencia y amortizaciones	904,809	
Provisiones		
Disminución de inventarios		
Aumento por insuficiencia de estimaciones por pérdida o deterioro u obsolescencia		
Aumento por insuficiencia de provisiones		
Otros Gastos		
Otros Gastos Contables No Presupuestales		
<b>4. Total de Gasto Contable (4 = 1 - 2 + 3)</b>		<b>10,011,238</b>



## II. NOTAS DE MEMORIA (CUENTAS DE ORDEN)

Las cuentas de orden se utilizan para registrar movimientos de valores que no afecten o modifiquen el balance del ente contable, sin embargo, su incorporación en libros es necesaria con fines de recordatorio contable, de control y en general sobre los aspectos administrativos, o bien, para consignar sus derechos o responsabilidades contingentes que puedan, o no, presentarse en el futuro.

### CUENTAS DE ORDEN PRESUPUESTARIAS

CONCEPTO	2023
LEY DE INGRESOS ESTIMADA	79,882,417
LEY DE INGRESOS POR EJECUTAR	70,075,322
LEY DE INGRESOS DEVENGADA	111,969
LEY DE INGRESOS RECAUDADA	9,695,126
PRESUPUESTO DE EGRESOS APROBADO	79,882,417
PRESUPUESTO DE EGRESOS POR EJERCER	70,757,988
MODIFICACIONES AL PRESUPUESTO DE EGRESOS	-
PRESUPUESTO DE EGRESOS COMPROMETIDO	-
PRESUPUESTO DE EGRESOS DEVENGADO	2,956,010
PRESUPUESTO DE EGRESOS EJERCIDO	456
PRESUPUESTO DE EGRESOS PAGADO	6,167,963

El 29 de diciembre del 2022 se publicó en el periódico oficial “Tierra y Libertad” el decreto número 579, en el que se aprueba el Presupuesto de Egresos del Gobierno del Estado de Morelos para el ejercicio fiscal del 1 de enero al 31 de diciembre de 2023. Asimismo, en el Anexo 9 correspondiente al apartado de Transferencias a Organismos e Institucionales citado presupuesto, se asigna un importe por \$50,882,417.00 (Cincuenta millones ochocientos ochenta y dos mil cuatrocientos diecisiete pesos 00/100 M.N) como presupuesto autorizado a esta Universidad Tecnológica Emiliano Zapata del Estado de Morelos para el ejercicio en mención.

9

### III. NOTAS DE GESTIÓN ADMINISTRATIVA

#### 1. INTRODUCCIÓN

De conformidad en lo dispuesto por la Constitución Política de los Estados Unidos Mexicanos, las Universidades e Instituciones de Educación Superior tienen como finalidad educar, investigar y difundir la cultura con base a los principios constitucionales y respetando la libertad de cátedra y de discusión de ideas, encausando dicha educación al desarrollo armónico de todas las facultades del ser humano, fomentando en él, el amor a la Patria.

Conforme a estos principios constitucionales, además de impartir la educación preescolar, la primaria y la secundaria, la Federación de manera concurrente con las autoridades locales educativas les compete impulsar el desarrollo de la enseñanza tecnológica y de la investigación científica y tecnológica.

La prestación de este servicio público, además de sujetarse a las formalidades de cada entidad federativa, se debe apegar a los términos que en el convenio respectivo hayan acordado el Ejecutivo Federal y el Gobierno Estatal para coordinar o unificar las actividades educativas a que se refiere la Ley General de Educación.

El Ejecutivo Estatal presentó ante esta Soberanía la iniciativa de Decreto que crea la Universidad Emiliano Zapata, toda vez que a éste le corresponde fomentar la educación pública en todos sus grados, reconociéndose la planeación concertada y estratégica entre los diversos niveles de gobierno, a través de la celebración de convenios de colaboración, ya sea para la prestación de este servicio público, como para la ejecución de las obras que se relacionen con la educación, como sería la construcción de planteles educativos, o bien, obras que tengan algún propósito de beneficio colectivo.

El objeto de la Universidad es formar personas conforme a los requerimientos y necesidades del sector productivo y participar en la definición de la oferta de los servicios de educación profesional, así como llevar a cabo programas de vinculación con los sectores públicos, privado y social que contribuyan a consolidar el desarrollo tecnológico y social de la comunidad.

La Universidad fue creada como un Organismo Público Descentralizado, con personalidad jurídica y patrimonio propios, sectorizado a la Secretaría de Educación del Estado de Morelos, como dependencia coordinadora de sector. Además, forma parte del Sistema Nacional de Universidades Tecnológicas.



## 2. PANORAMA ECONÓMICO Y FINANCIERO

La economía a nivel mundial tuvo un impacto financiero por la pandemia de COVID-19, ocasionando costos humanos en todo el mundo. Para evitar la propagación y proteger vidas, fue necesario recurrir a confinamientos y cierres generalizados, la Universidad se vio afectada también por dicha situación, recurriendo a nuevas formas para cumplir sus objetivos.

El crecimiento de la economía se prevé que se normalice a medida que las actividades vuelvan a su estado normal, sin embargo, existe la posibilidad de un nuevo resurgimiento del virus, retrasos más graves en la economía y tensiones financieras. El elevado nivel de incertidumbre impide aumentar las probabilidades de lograr mejores resultados.

## 3. AUTORIZACIÓN E HISTORIA

### A) FECHA DE CREACIÓN DEL ENTE

Mediante el Decreto 1175 publicado el 23 de agosto del año 2000, en el Periódico oficial "Tierra y Libertad" número 4071 y sus modificaciones de fecha 03 de marzo de 2004, Decreto 120, Periódico oficial "Tierra y Libertad" número 4315 y 10 de junio de 2009, Decreto 1425, Periódico oficial "Tierra y Libertad" número 4716; se crea la Universidad Tecnológica "Emiliano Zapata" del Estado de Morelos, como un Organismo Público Descentralizado con personalidad Jurídica y patrimonio propios, con domicilio en el Municipio de Emiliano Zapata, sectorizado inicialmente a la Secretaría de Bienestar Social del Estado de Morelos, hoy Secretaría de Educación, como dependencia coordinadora del sector. Además, forma parte del Sistema Nacional de Universidades Tecnológicas y Politécnicas.

### B) PRINCIPALES CAMBIOS EN SU ESTRUCTURA

La Universidad no ha sufrido cambios en su estructura desde la fecha de su creación, sin embargo, es importante mencionar que la Universidad Tecnológica Emiliano Zapata del Estado de Morelos, fue sectorizada a la Secretaría de Educación del Poder Ejecutivo Estatal, de conformidad con el Acuerdo de Sectorización de diversas Entidades de la Administración Pública Paraestatal del estado de Morelos, publicado en el Periódico Oficial "Tierra y Libertad" número 5048 Alcance, de fecha 05 de diciembre de 2012.

## 4. ORGANIZACIÓN Y OBJETO SOCIAL

### a) OBJETO SOCIAL

La universidad Tecnológica Emiliano Zapata del Estado de Morelos, tendrá por objeto lo siguiente:



1. Impartir educación tecnológica del nivel superior, para formar técnicos superiores universitarios que hayan egresado del bachillerato aptos para la aplicación y generación de conocimientos y la solución creativa de los problemas, con un sentido de innovación al incorporar los avances científicos y tecnológicos de acuerdo con los requerimientos de desarrollo económico y social de la región, el Estado y el País.

Ofrecer e impartir programas de continuidad de estudios para sus egresados, y para los de otras Instituciones de Educación Superior, que impartan el mismo tipo educativo, que permitan a los estudiantes alcanzar el nivel académico de licenciatura, conforme a las disposiciones aplicables, considerando para tal efecto los planes y programas de estudio, carreras, y modalidades educativas que apruebe la Secretaría de Educación pública a través de la Subsecretaría de Educación Superior de la Coordinación General de Universidades Tecnológicas, los cuales deberán garantizar una formación profesional y una cultura científica y tecnológica.

2. Realizar proyectos de desarrollo tecnológico que permitan el avance del conocimiento, que fortalezcan la enseñanza tecnológica y el mejor aprovechamiento social de los recursos naturales y materiales que contribuyan a elevar la calidad de vida de la sociedad.

3. Llevar a cabo programas de vinculación con los sectores público, privado y social que contribuyan a consolidar el desarrollo tecnológico y social de la comunidad y,

4. Promover la cultura humanística y universal.

#### b) PRINCIPAL ACTIVIDAD

Para el cumplimiento de su objeto la Universidad tendrá las siguientes atribuciones:

1. Adoptar la organización administrativa y académica que corresponda al modelo educativo de la Universidad de acuerdo con los lineamientos generales previstos en la ley aplicable;
2. Regular el desarrollo de sus funciones sustantivas y de apoyo, así como la estructura y atribuciones de sus órganos;
3. Plantar y programar la enseñanza e incorporar en sus planes y programas de estudios los temas particulares o regionales;
4. Determinar sus programas de desarrollo y vinculación;
5. Establecer procedimientos de acreditación y certificación de estudios;
6. Expedir certificados de estudios y títulos;
7. Revalidar y establecer equivalencias de los estudios realizados en otras instituciones educativas nacionales y extranjeras;
8. Regular los procedimientos de selección e ingresos de los alumnos y establecer las normas para su permanencia en la Universidad;

9. Establecer los procedimientos de ingreso, permanencia y promoción de su personal académico;
10. Aplicar programas de superación académica y actualización, dirigidos tanto a los miembros de la comunidad universitaria como a la población en general.
11. Impulsar estrategias de concertación con los sectores público, social y privado para fortalecer las actividades productivas;
12. Celebrar convenios de colaboración con instituciones y organismo nacionales, extranjeros y multinacionales para el desarrollo y fortalecimiento de su objeto;
13. Organizar actividades que permitan a la comunidad el acceso a la cultura;
14. Administrar su patrimonio conforme a lo establecido en este Decreto, expidiendo las disposiciones internas que lo regulen y
15. Expedir las disposiciones necesarias con el fin de hacer efectivas las atribuciones que se le confieren, para el cumplimiento de su objeto.

c) EJERCICIO FISCAL

La presentación de los Estados Financieros corresponde a un ejercicio fiscal 2023, por el periodo comprendido del 01 al 31 de enero de 2023.

d) RÉGIMEN JURÍDICO

Por ser una Persona Moral con fines no lucrativos, está obligada a retener las siguientes contribuciones:

1. El Impuesto Sobre la Renta (ISR) conforme a lo estipulado en el Título III de la Ley de dicho impuesto.
2. Las cuotas obrero-patronales de acuerdo con lo establecido en la Ley de Instituto Mexicano del Seguro Social (IMSS).
3. El impuesto sobre erogaciones por remuneraciones al trabajo personal, como lo indica la Ley General de Hacienda del Estado de Morelos, en su capítulo séptimo BIS.

La Institución Educativa se rige principalmente por las siguientes Leyes y Decretos:

1. Decreto 1175 que crea la Universidad Tecnológica “Emiliano Zapata” del Estado de Morelos.
2. Ley Orgánica de la Administración Pública del Estado de Morelos.
3. Ley General de Contabilidad Gubernamental.



e) CONSIDERACIONES FISCALES

Conforme a la legislación fiscal la UTEZ tributa en el Título III de la Ley del Impuesto Sobre la Renta (ISR) del régimen de las personas morales con fines no lucrativos, por lo que, no es causante del ISR y en consecuencia del Impuesto al Valor Agregado (IVA); solamente tiene la obligación de retener los impuestos federales correspondientes cuando realice pagos a terceros, así como exigir la documentación que reúna los requisitos fiscales que se establecen en el Código Fiscal de la Federación.

f) ESTRUCTURA ORGANIZACIONAL BÁSICA

De acuerdo al artículo 7 del decreto de creación de la Universidad Tecnológica Emiliano Zapata del Estado de Morelos, son los siguientes:

1. Un Rector;
2. Órganos auxiliares del rector;
3. Secretarios;
4. Directores de área;
5. Directores de carrera;
6. Subdirectores;
7. Órganos Colegiados y,
8. Un patronato.

Así mismo, el Rector tendrá las siguientes facultades y obligaciones:

1. Dirigir administrar y coordinar el desarrollo de las actividades técnicas y administrativas de la Universidad y dictar los acuerdos y disposiciones tendientes a dicho fin;
2. Será el representante legal de la Universidad, con facultades generales para pleitos y cobranzas, actos de administración y para suscribir títulos de crédito, con todas las facultades generales y aún las especiales que conforme a la Ley, requieran cláusula especial, sin limitación alguna;
3. Dirigir técnica y administrativamente a la Universidad;
4. Conducir el funcionamiento de la Universidad vigilando el cumplimiento de los planes y programas de trabajo;
5. Vigilar el cumplimiento de las disposiciones y acuerdos que normen la estructura y funcionamiento de la Universidad;
6. Elaborar los programas institucionales de corto, mediano y largo plazo y los correspondientes presupuestos de la Universidad, para presentarlos a la aprobación del Consejo Directivo;



7. Propone al Consejo Directivo la creación de planteles análogos, conforme a la normatividad interior, políticas, lineamientos y criterios generales del Sistema Nacional de Universidades Tecnológicas y acorde con las necesidades de la región o del Estado;
8. Informar al Patronato y a las principales fuentes de financiamiento de la Universidad sobre el destino dado a los recursos financieros;
9. Rendir al Consejo Directivo un informe anual por escrito, de las actividades realizadas por la Universidad en el ejercicio anterior, acompañado de un balance general contable y los demás datos financieros que sean necesarios;
10. Proponer la designación de los servidores públicos de las áreas académicas y administrativas de la Universidad, cambios, licencias, así como sueldos y demás prestaciones, de conformidad a las disposiciones aplicables;
11. Concurrir a las sesiones del Consejo Directivo, con voz, pero sin voto;
12. Cumplir y hacer cumplir las disposiciones generales y acuerdos de este órgano;
13. Proporcionar al órgano de control, las facilidades y el apoyo técnico y administrativo que requiera para su eficiente funcionamiento;
14. Celebrar convenios de coordinación y colaboración con diversos sectores, en materias relativas al funcionamiento, operación y desarrollo;
15. Expedir los manuales administrativos que hayan sido aprobados por el Consejo Directivo, y
16. Las demás que le confieren este ordenamiento, las normas y disposiciones Reglamentarias de la Universidad, las disposiciones legales aplicables y el Consejo Directivo.

**g) FIDEICOMISOS, MANDATOS Y ANÁLOGOS**

La Universidad por el periodo que se reporta no tiene Fideicomisos, Mandatos y Análogos.

**5. BASES DE PREPARACIÓN DE LOS ESTADOS FINANCIEROS**

Son preparados sobre la base de valor histórico original, de conformidad con las Normas de Información Financiera, Ley General de Contabilidad Gubernamental, de la Ley de Presupuesto, Contabilidad y Gastos Público y demás normatividad Gubernamental aplicable.

## 6. POLÍTICAS DE CONTABILIDAD SIGNIFICATIVAS

El patrimonio de la Universidad se constituirá por:

- a) Todos los bienes muebles e inmuebles que se le afecten, transfieran o adquieran;
- b) Los recursos que se le asignen;
- c) Los ingresos propios que genere;
- d) Las aportaciones, legados y donaciones que a su favor se realicen;
- e) Los subsidios que le otorgue el Gobierno del Estado y los Municipios; y
- f) Los demás ingresos, derechos y bienes que adquiera por cualquier título legal.

El gasto de la Universidad tanto de servicios personales, como de operación conservación y mantenimiento, se financiará con los recursos que aporte el Gobierno Federal conforme al convenio suscrito, así como los que, de acuerdo con sus compromisos adquiridos le aporte el Gobierno Estatal, al igual que de los recursos propios que obtenga por la prestación de los servicios autorizados.

El registro de operaciones contables se realizó a través del Sistema Automatizado de Administración y Contabilidad Gubernamental.NET (SAACG.NET), el cual está diseñado para operar de tal manera que facilita e integra las operaciones presupuestales, administrativas, contables y financieras, construyendo automáticamente la contabilidad gubernamental armonizada con un enfoque de gestión.

### a) Efectos de la Inflación en la Información Financiera

De enero a diciembre de 2022 y 2021, la inflación determinada a través del Índice Nacional de Precios al Consumidor, que publica a partir de julio de 2011 el Instituto Nacional de Geografía y Estadística (INEGI), fue de 7.82% y 7.36%, respectivamente. La inflación acumulada por los últimos 3 años fue de 13.33%, nivel que, de acuerdo con la Norma Internacional de Contabilidad del Sector Público (NICS 10 - Información Financiera en Economías Hiperinflacionarias), se deberá actualizar el patrimonio cuando el índice Nacional de Precios al Consumidor acumulada durante un periodo de tres años sea igual o superior al 100%.

### b) Operaciones en el extranjero

La Universidad no lleva a cabo operaciones en el extranjero.

### c) Efectivo y Equivalentes de Efectivo

El efectivo, bancos y otros equivalentes de efectivo se reconocen a su valor nominal.

### d) Derechos a recibir efectivo o equivalentes

El efectivo y equivalentes de efectivo a recibir o equivalentes se reconocen a su cifra nominal; en el momento de la transacción o realización, al ejercicio al que fueron asignados y/o efectivamente concretados.



## 7. POSICIÓN EN MONEDA EXTRANJERA Y PROTECCIÓN POR RIESGO CAMBIARIO

Las operaciones en monedas extranjeras se registran al tipo de cambio vigente a la fecha de su celebración.

## 8. REPORTE ANALÍTICO DEL ACTIVO

### a. Bienes inmuebles, infraestructura y construcciones en proceso

Los bienes inmuebles se registran a su costo de adquisición.

### b. Bienes muebles

Los bienes muebles se valúan a su costo de adquisición o su equivalente, los cuales no exceden su valor de reposición y de reemplazo.

### c. Activos intangibles

Los activos intangibles se reconocen cuando éstos cumplen las siguientes características: son identificables, proporcionan beneficios económicos futuros y se tiene un control sobre dichos beneficios.

### d. Cuentas por pagar y pasivos acumulados

Los pasivos y provisiones se reconocen cuando: (i) existe una obligación presente (legal o asumida) como resultado de un evento pasado, (ii) es probable que se requiera la salida de recursos económicos como medio para liquidar dicha obligación, y (iii) la obligación puede ser estimada razonablemente.

Las provisiones son objeto de revisión a fin de cada ejercicio y ajustadas, en su caso, para reflejar la mejor estimación existente en ese momento.

Las provisiones por pasivos contingentes se reconocen solamente cuando es probable la salida de recursos para su extinción. Asimismo, las contingencias solamente se reconocen cuando generan una pérdida.

### f. Bienes inmuebles, infraestructura y construcciones en proceso

La vida útil se revisa periódicamente y, si las expectativas actuales varían significativamente de las estimaciones previas, se ajustarán los cargos en los periodos que restan de vida útil. Los activos que son utilizados por la Universidad fundamentalmente en su propósito de otorgar servicios de educación, los cuales representan el valor más importante de su patrimonio, con el transcurso del tiempo, éstos sufren un desgaste y/o deterioro intrínseco.

Las reparaciones no se capitalizan debido a que su efecto es conservar el activo en condiciones normales de servicio. El importe se registra en los gastos del periodo.

Las adaptaciones o mejoras serán capitalizables cuando prolonguen la vida útil del bien.



La depreciación se calcula a través del método de línea recta con base a los años de vida útil y al porcentaje de depreciación anual emitido por el Consejo Nacional de

Armonización Contable “Parámetros de Estimación de Vida Útil”, publicados en el Diario Oficial de la Federación el 31 de julio de 2012.

g. Bienes muebles

La vida útil se revisa periódicamente y, si las expectativas actuales varían significativamente de las estimaciones previas, se ajustarán los cargos en los periodos que restan de vida útil. Los activos que son utilizados por la Universidad fundamentalmente en su propósito de otorgar servicios de educación, los cuales representan el valor más importante de su patrimonio, con el transcurso del tiempo, éstos sufren un desgaste y/o deterioro intrínseco.

En el caso de los activos ligados a la tecnología están sujetos a la obsolescencia por los cambios tecnológicos, resultando en pérdidas de valor. La UTEZ considera indispensable reflejar en sus estados financieros consolidados valores apegados a la realidad económica, al valor razonable y utilidad física que tienen a la fecha de la emisión de la información financiera, por lo que su política de valuación de activos consiste en determinar su valor con base en la vida útil, el estado físico de los bienes, las condiciones económicas del mercado, la tecnología y su utilización. El efecto de valuación en el periodo no originó un incremento o disminución del valor de los activos.

La depreciación se calcula a través del método de línea recta con base a los años de vida útil y al porcentaje de depreciación anual emitido por el Consejo Nacional de Armonización Contable “Parámetros de Estimación de Vida Útil”, publicados en el Diario Oficial de la Federación el 31 de julio de 2012.

h. Activos intangibles

Los activos intangibles adquiridos, se expresan a su costo.

Los intangibles cuyo costo sea inferior a las políticas aplicables, se registran contablemente como un gasto y serán sujetos a los controles correspondientes.

## 9. FIDEICOMISOS, MANDATOS Y ANÁLOGOS

La Universidad no cuenta con fideicomisos, mandatos o análogos a la fecha.

## 10. REPORTE DE LA RECAUDACIÓN

La recaudación del periodo se integra de la siguiente forma:

INGRESOS	2023
<b>TOTAL</b>	<b>9,837,141.52</b>
INGRESOS PROPIOS	5,566,893.28
SUBSIDIOS Y SUBVENCIONES	4,240,201.42
INGRESOS FINANCIEROS	30,046.82

## 11. INFORMACIÓN SOBRE LA DEUDA Y EL REPORTE ANALÍTICO DE LA DEUDA

La Universidad al 31 de enero de 2023, no tiene contraída deuda.

## 12. CALIFICACIONES OTORGADAS

La Universidad no ha sido sujeta a calificación crediticia ya que no solicita recursos mediante créditos, pues el recurso para su operación es el asignado por el Gobierno Federal y Estatal, así como el generado por la prestación de sus servicios autorizados.

## 13. PROCESO DE MEJORA

a) Principales Políticas de control interno.

La Universidad se rige por el “Acuerdo por el que se emiten las disposiciones y el manual administrativo en materia de control interno para la Administración pública del estado de Morelos” mediante el cual se desarrollan las sesiones del Comité de Control y Desempeño Institucional (COCODI) con el propósito de cumplir con las estrategias, objetivos y metas de corto, mediano y largo plazo, mediante el modelo de control interno y el proceso de Administración de riesgos.

b) Medidas de desempeño financiero, metas y alcance.

La Universidad ejerce sus recursos financieros para lograr la excelencia académica mediante los criterios de legalidad, honestidad, eficiencia, eficacia economía, racionalidad, austeridad, transparencia, control, rendición de cuentas y equidad de género.

Eficientando los recursos para lograr la superación académica de nuestros estudiantes mediante una plantilla docente que se mantiene actualizada y en contante capacitación, así como logrando que las instalaciones cuenten con la infraestructura adecuada para las necesidades tecnológicas y ergonómicas de los estudiantes, además de proporcionales un entorno amigable con el medio ambiente.

## 14. INFORMACIÓN POR SEGMENTOS

La información por segmentos no le es aplicable a la UTEZ.

## 15. EVENTOS POSTERIORES AL CIERRE

No existieron eventos posteriores al cierre del periodo que afectaran la elaboración de los estados financieros de la UTEZ.

## 16. PARTES RELACIONADAS

La UTEZ no tiene partes relacionadas que tengan que reportarse dentro de sus estados financieros.

**17. RESPONSABILIDAD SOBRE LA PRESENTACIÓN RAZONABLE DE LA INFORMACIÓN CONTABLE**

Los estados financieros y sus notas al 31 de enero de 2023 fueron emitidos el 27 de febrero de 2023 por la administración de la Universidad Tecnológica Emiliano Zapata del Estado de Morelos en cumplimiento a la normativa aplicable y para los efectos conducentes.

**“Bajo protesta de decir verdad declaramos que los Estados Financieros y sus notas, son razonablemente correctos y son responsabilidad del emisor”.**

ELABORÓ

---

C.P. JESÚS SALAZAR MEJÍA  
JEFE DEL DEPARTAMENTO DE CONTABILIDAD

REVISÓ

---

M.A.O. BEATRIZ ADRIANA SÁNCHEZ MALLIDA  
DIRECTORA DE ADMINISTRACIÓN Y FINANZAS

AUTORIZÓ

---

M. EN D. SANDRA LUCERO ROBLES ESPINOZA  
RECTORA





UNIVERSIDAD TECNOLÓGICA EMILIANO ZAPATA DEL ESTADO DE MORELOS  
Conciliación entre los Ingresos Presupuestarios y Contables  
Del 1 al 31 de Enero de 2023  
(Pesos)



1. Total de Ingresos Presupuestarios	9,807,095
2. Más Ingresos Contables No Presupuestarios	30,047
2.1 Ingresos Financieros	30,047
2.2 Incremento por Variación de Inventarios	-
2.3 Disminución del Exceso de Estimaciones por Pérdida o Deterioro u Obsolescencia	-
2.4 Disminución del Exceso de Provisiones	-
2.5 Otros Ingresos y Beneficios Varios	-
2.6 Otros Ingresos Contables No Presupuestarios	-
3. Menos Ingresos Presupuestarios No Contables	-
3.1 Aprovechamientos Patrimoniales	-
3.2 Ingresos Derivados de Financiamientos	-
3.3 Otros Ingresos Presupuestarios No Contables	-
4. Total de Ingresos Contables	9,837,142

9

**UNIVERSIDAD TECNOLÓGICA EMILIANO ZAPATA DEL ESTADO DE MORELOS**  
**Conciliación entre los Egresos Presupuestarios y los Gastos Contables**  
**Del 1 al 31 de Enero de 2023**  
**(Pesos)**



<b>1. Total de Egresos Presupuestarios</b>		<b>9,124,429</b>
<b>2. Menos Egresos Presupuestarios No Contables</b>		<b>18,000</b>
2.1	Materias Primas y Materiales de Producción y Comercialización	-
2.2	Materiales y Suministros	-
2.3	Mobiliario y Equipo de Administración	18,000
2.4	Mobiliario y Equipo Educacional y Recreativo	-
2.5	Equipo e Instrumental Médico y de Laboratorio	-
2.6	Vehículos y Equipo de Transporte	-
2.7	Equipo de Defensa y Seguridad	-
2.8	Maquinaria, Otros Equipos y Herramientas	-
2.9	Activos Biológicos	-
2.10	Bienes Inmuebles	-
2.11	Activos Intangibles	-
2.12	Obra Pública en Bienes de Dominio Público	-
2.13	Obra Pública en Bienes Propios	-
2.14	Acciones y Participaciones de Capital	-
2.15	Compra de Títulos y Valores	-
2.16	Concesión de Préstamos	-
2.17	Inversiones en Fideicomisos, Mandatos y Otros Análogos	-
2.18	Provisiones para Contingencias y Otras Erogaciones Especiales	-
2.19	Amortización de la Deuda Pública	-
2.20	Adeudos de Ejercicios Fiscales Anteriores (ADEFAS)	-
2.21	Otros Egresos Presupuestarios No Contables	-
<b>3. Más Gastos Contables No Presupuestarios</b>		<b>904,808</b>
3.1	Estimaciones, Depreciaciones, Deterioros, Obsolescencia y Amortizaciones	904,808
3.2	Provisiones	-
3.3	Disminución de Inventarios	-
3.4	Aumento por Insuficiencia de Estimaciones por Pérdida o Deterioro u Obsolescencia	-
3.5	Aumento por Insuficiencia de Provisiones	-
3.6	Otros Gastos	-
3.7	Otros Gastos Contables No Presupuestarios	-
<b>4. Total de Gastos Contables</b>		<b>10,011,237</b>

9





# Información Presupuestaria

ESTADOS FINANCIEROS | ENERO 2023  
UNIVERSIDAD TECNOLÓGICA EMILIANO ZAPATA DEL ESTADO DE MORELOS



Concepto	Estimado / Aprobado	Devengado	Recaudado / Pagado
<b>A. Ingresos Totales (A = A1 + A2 + A3)</b>	<b>79,882,417</b>	<b>9,807,095</b>	<b>9,695,126</b>
A1. Ingresos de Libre Disposición	29,000,000	5,566,894	5,566,894
A2. Transferencias Federales Etiquetadas	50,882,417	4,240,201	4,128,232
A3. Financiamiento Neto	-	-	-
<b>B. Egresos Presupuestarios <sup>1</sup>(B = B1 + B2)</b>	<b>79,882,417</b>	<b>9,124,429</b>	<b>6,167,963</b>
B1. Gasto No Etiquetado (sin incluir Amortización de la Deuda Pública)	29,000,000	1,973,519	1,081,951
B2. Gasto Etiquetado (sin incluir Amortización de la Deuda Pública)	50,882,417	7,150,910	5,086,012
<b>C. Remanentes del Ejercicio Anterior (C = C1 + C2)</b>	<b>-</b>	<b>-</b>	<b>-</b>
C1. Remanentes de Ingresos de Libre Disposición aplicados en el periodo	-	-	-
C2. Remanentes de Transferencias Federales Etiquetadas aplicados en el periodo	-	-	-
<b>I. Balance Presupuestario (I = A - B + C)</b>	<b>-</b>	<b>682,666</b>	<b>3,527,163</b>
<b>II. Balance Presupuestario sin Financiamiento Neto (II = I - A3)</b>	<b>-</b>	<b>682,666</b>	<b>3,527,163</b>
<b>III. Balance Presupuestario sin Financiamiento Neto y sin Remanentes del Ejercicio Anterior (III = II - C)</b>	<b>-</b>	<b>682,666</b>	<b>3,527,163</b>

Concepto	Aprobado	Devengado	Pagado
<b>E. Intereses, Comisiones y Gastos de la Deuda (E = E1 + E2)</b>	<b>-</b>	<b>-</b>	<b>-</b>
E1. Intereses, Comisiones y Gastos de la Deuda con Gasto No Etiquetado	-	-	-
E2. Intereses, Comisiones y Gastos de la Deuda con Gasto Etiquetado	-	-	-
<b>IV. Balance Primario (IV = III + E)</b>	<b>-</b>	<b>682,666</b>	<b>3,527,163</b>

Concepto	Estimado / Aprobado	Devengado	Recaudado / Pagado
<b>F. Financiamiento (F = F1 + F2)</b>	<b>-</b>	<b>-</b>	<b>-</b>
F1. Financiamiento con Fuente de Pago de Ingresos de Libre Disposición	-	-	-
F2. Financiamiento con Fuente de Pago de Transferencias Federales Etiquetadas	-	-	-
<b>G. Amortización de la Deuda (G = G1 + G2)</b>	<b>-</b>	<b>-</b>	<b>-</b>
G1. Amortización de la Deuda Pública con Gasto No Etiquetado	-	-	-
G2. Amortización de la Deuda Pública con Gasto Etiquetado	-	-	-
<b>A3. Financiamiento Neto (A3 = F - G)</b>	<b>-</b>	<b>-</b>	<b>-</b>

Concepto	Estimado / Aprobado	Devengado	Recaudado / Pagado
<b>A1. Ingresos de Libre Disposición</b>	<b>29,000,000</b>	<b>5,566,894</b>	<b>5,566,894</b>
A3.1 Financiamiento Neto con Fuente de Pago de Ingresos de Libre Disposición (A3.1 = F1 - G1)	-	-	-
F1. Financiamiento con Fuente de Pago de Ingresos de Libre Disposición	-	-	-
G1. Amortización de la Deuda Pública con Gasto No Etiquetado	-	-	-
<b>B1. Gasto No Etiquetado (sin incluir Amortización de la Deuda Pública)</b>	<b>29,000,000</b>	<b>1,973,519</b>	<b>1,081,951</b>
C1. Remanentes de Ingresos de Libre Disposición aplicados en el periodo	-	-	-
<b>V. Balance Presupuestario de Recursos Disponibles (V = A1 + A3.1 - B1 + C1)</b>	<b>-</b>	<b>3,593,375</b>	<b>4,484,943</b>
<b>VI. Balance Presupuestario de Recursos Disponibles sin Financiamiento Neto (VI = V - A3.1)</b>	<b>-</b>	<b>3,593,375</b>	<b>4,484,943</b>

Concepto	Estimado / Aprobado	Devengado	Recaudado / Pagado
<b>A2. Transferencias Federales Etiquetadas</b>	<b>50,882,417</b>	<b>4,240,201</b>	<b>4,128,232</b>
A3.2 Financiamiento Neto con Fuente de Pago de Transferencias Federales Etiquetadas (A3.2 = F2 - G2)	-	-	-
F2. Financiamiento con Fuente de Pago de Transferencias Federales Etiquetadas	-	-	-
G2. Amortización de la Deuda Pública con Gasto Etiquetado	-	-	-
<b>B2. Gasto Etiquetado (sin incluir Amortización de la Deuda Pública)</b>	<b>50,882,417</b>	<b>7,150,910</b>	<b>5,086,012</b>
C2. Remanentes de Transferencias Federales Etiquetadas aplicados en el periodo	-	-	-
<b>VII. Balance Presupuestario de Recursos Etiquetados (VII = A2 + A3.2 - B2 + C2)</b>	<b>-</b>	<b>(2,910,709)</b>	<b>(957,780)</b>
<b>VIII. Balance Presupuestario de Recursos Etiquetados sin Financiamiento Neto (VIII = VII - A3.2)</b>	<b>-</b>	<b>(2,910,709)</b>	<b>(957,780)</b>

ELABORÓ

REVISÓ

AUTORIZÓ

Rubro de Ingresos	Ingreso					Diferencia
	Estimado	Ampliaciones y Reducciones	Modificado	Devengado	Recaudado	
	(1)	(2)	(3= 1 + 2)	(4)	(5)	
Impuestos	-	-	-	-	-	-
Cuotas y Aportaciones de Seguridad Social	-	-	-	-	-	-
Contribuciones de Mejoras	-	-	-	-	-	-
Derechos	-	-	-	-	-	-
Productos	-	-	-	-	-	-
Aprovechamientos	-	-	-	-	-	-
Ingresos por Venta de Bienes, Prestación de Servicios y Otros Ingresos	29,000,000	-	29,000,000	5,566,894	5,566,894	(23,433,106)
Participaciones, Aportaciones, Convenios, Incentivos Derivados de la Colaboración Fiscal y Fondos Distintos de Aportaciones	-	-	-	-	-	-
Transferencias, Asignaciones, Subsidios y Subvenciones, y Pensiones y Jubilaciones	50,882,417	-	50,882,417	4,240,201	4,128,232	(46,754,185)
Ingresos Derivados de Financiamientos	-	-	-	-	-	-
<b>Total</b>	<b>79,882,417</b>	<b>-</b>	<b>79,882,417</b>	<b>9,807,095</b>	<b>9,695,126</b>	<b>(70,187,291)</b>
				Ingresos excedentes		

Estado Analítico de Ingresos Por Fuente de Financiamiento	Ingreso					Diferencia
	Estimado	Ampliaciones y Reducciones	Modificado	Devengado	Recaudado	
	(1)	(2)	(3= 1 + 2)	(4)	(5)	
Ingresos del Poder Ejecutivo Federal o Estatal y de los Municipios	-	-	-	-	-	-
Impuestos	-	-	-	-	-	-
Cuotas y Aportaciones de Seguridad Social	-	-	-	-	-	-
Contribuciones de Mejoras	-	-	-	-	-	-
Derechos	-	-	-	-	-	-
Productos <sup>1</sup>	-	-	-	-	-	-
Aprovechamientos <sup>2</sup>	-	-	-	-	-	-
Participaciones, Aportaciones, Convenios, Incentivos Derivados de la Colaboración Fiscal y Fondos Distintos de Aportaciones	-	-	-	-	-	-
Transferencias, Asignaciones, Subsidios y Subvenciones, y Pensiones y Jubilaciones	-	-	-	-	-	-
Ingresos de los Entes Públicos de los Poderes Legislativo y Judicial, de los Órganos Autónomos y del Sector Paraestatal o Paramunicipal, así como de las Empresas Productivas del Estado	79,882,417	-	79,882,417	9,807,095	9,695,126	(70,187,291)
Cuotas y Aportaciones de Seguridad Social	-	-	-	-	-	-
Productos <sup>1</sup>	-	-	-	-	-	-
Ingresos por Venta de Bienes, Prestación de Servicios y Otros Ingresos <sup>3</sup>	29,000,000	-	29,000,000	5,566,894	5,566,894	(23,433,106)
Transferencias, Asignaciones, Subsidios y Subvenciones, y Pensiones y Jubilaciones	50,882,417	-	50,882,417	4,240,201	4,128,232	(46,754,185)
Ingresos Derivados de Financiamientos	-	-	-	-	-	-
Ingresos Derivados de Financiamientos	-	-	-	-	-	-
<b>Total</b>	<b>79,882,417</b>	<b>-</b>	<b>79,882,417</b>	<b>9,807,095</b>	<b>9,695,126</b>	<b>(70,187,291)</b>
				Ingresos excedentes		

<sup>1</sup> Incluye intereses que generan las cuentas bancarias de los entes públicos en productos.

<sup>2</sup> Incluye donativos en efectivo del Poder Ejecutivo, entre otros aprovechamientos.

<sup>3</sup> Se refiere a los ingresos propios obtenidos por los Poderes Legislativo y Judicial, los Órganos Autónomos y las entidades de la administración pública paraestatal y paramunicipal, por sus actividades diversas no inherentes a su operación que generan recursos y que no sean ingresos por venta de bienes o prestación de servicios, tales como donativos en efectivo, entre otros.

ELABORÓ

C.P. JOANA TRUJILLO JIMÉNEZ  
JEFA DEL DEPARTAMENTO DE PROGRAMACIÓN Y PRESUPUESTO

REVISÓ

M.A.O. BEATRIZ ADRIANA SÁNCHEZ MALLIDA  
DIRECTORA DE ADMINISTRACIÓN Y FINANZAS

AUTORIZÓ

M. EN D. SANDRA LUCERO ROBLES ESPINOZA  
RECTORA



Concepto	Ingreso					Diferencia
	Estimado	Ampliaciones/ (Reducciones)	Modificado	Devengado	Recaudado	
<b>Ingresos de Libre Disposición</b>						
<i>Impuestos</i>	-	-	-	-	-	-
<i>Cuotas y Aportaciones de Seguridad Social</i>	-	-	-	-	-	-
<i>Contribuciones de Mejoras</i>	-	-	-	-	-	-
<i>Derechos</i>	-	-	-	-	-	-
<i>Productos</i>	-	-	-	-	-	-
<i>Aprovechamientos</i>	-	-	-	-	-	-
<i>Ingresos por Venta de Bienes y Prestación de Servicios</i>	29,000,000	-	29,000,000	5,566,894	5,566,894	23,433,106
<i>Participaciones</i>	-	-	-	-	-	-
Fondo General de Participaciones	-	-	-	-	-	-
Fondo de Fomento Municipal	-	-	-	-	-	-
Fondo de Fiscalización y Recaudación	-	-	-	-	-	-
Fondo de Compensación	-	-	-	-	-	-
Fondo de Extracción de Hidrocarburos	-	-	-	-	-	-
Impuesto Especial Sobre Producción y Servicios	-	-	-	-	-	-
0.136% de la Recaudación Federal Participable	-	-	-	-	-	-
3.17% Sobre Extracción de Petróleo	-	-	-	-	-	-
Gasolinas y Diésel	-	-	-	-	-	-
Fondo del Impuesto Sobre la Renta	-	-	-	-	-	-
Fondo de Estabilización de los Ingresos de las Ent. Fed.	-	-	-	-	-	-
<i>Incentivos Derivados de la Colaboración Fiscal</i>	-	-	-	-	-	-
Tenencia o Uso de Vehículos	-	-	-	-	-	-
Fondo de Compensación ISAN	-	-	-	-	-	-
Impuesto Sobre Automóviles Nuevos	-	-	-	-	-	-
Fondo de Compensación de Repecos-Intermedios	-	-	-	-	-	-
Otros Incentivos Económicos	-	-	-	-	-	-
<i>Transferencias y Asignaciones</i>	-	-	-	-	-	-
<i>Convenios</i>	-	-	-	-	-	-
Otros Convenios y Subsidios	-	-	-	-	-	-
<i>Otros Ingresos de Libre Disposición</i>	-	-	-	-	-	-
Participaciones en Ingresos Locales	-	-	-	-	-	-
Otros Ingresos de Libre Disposición	-	-	-	-	-	-
<b>Total de Ingresos de Libre Disposición</b>	<b>29,000,000</b>	<b>-</b>	<b>29,000,000</b>	<b>5,566,894</b>	<b>5,566,894</b>	<b>(23,433,106)</b>
<b>Ingresos Excedentes de Ingresos de Libre Disposición</b>						
<b>Transferencias Federales Etiquetadas</b>						
<i>Aportaciones</i>	-	-	-	-	-	-
Fondo de Aport. para la Nómina Educativa y Gto. Op.	-	-	-	-	-	-
Fondo de Aportaciones para los Servicios de Salud	-	-	-	-	-	-
Fondo de Aportaciones para la Infraestructura Social	-	-	-	-	-	-
Fondo de Aport. para el Fortalecimiento de los Municipios y de las Demarcaciones Territoriales del Distrito Federal	-	-	-	-	-	-
Fondo de Aportaciones Múltiples	-	-	-	-	-	-
Fondo de Aport. para la Educación Tec. y de Adultos	-	-	-	-	-	-
Fondo de Aportaciones para la Seguridad Pública de los Estados y del Distrito Federal	-	-	-	-	-	-
Fondo de Aportaciones para el Fortalecimiento de las Entidades Federativas	-	-	-	-	-	-
<i>Convenios</i>	-	-	-	-	-	-
Convenios de Protección Social en Salud	-	-	-	-	-	-
Convenios de Descentralización	-	-	-	-	-	-
Convenios de Reasignación	-	-	-	-	-	-
Otros Convenios y Subsidios	-	-	-	-	-	-
<i>Fondos Distintos de Aportaciones</i>	-	-	-	-	-	-
Fondo para Entidades Federativas y Municipios Productores de Hidrocarburos	-	-	-	-	-	-
Fondo Minero	-	-	-	-	-	-
<i>Transferencias, Asignaciones, Subsidios y Subvenciones, y Pensiones y Jubilaciones</i>	50,882,417	-	50,882,417	4,240,201	4,128,232	46,754,185
<i>Otras Transferencias Federales Etiquetadas</i>	-	-	-	-	-	-
<b>Total de Transferencias Federales Etiquetadas</b>	<b>50,882,417</b>	<b>-</b>	<b>50,882,417</b>	<b>4,240,201</b>	<b>4,128,232</b>	<b>46,754,185</b>
<b>Ingresos Derivados de Financiamientos</b>						
<i>Ingresos Derivados de Financiamientos</i>	-	-	-	-	-	-
<b>Total de Ingresos</b>	<b>79,882,417</b>	<b>-</b>	<b>79,882,417</b>	<b>9,807,095</b>	<b>9,695,126</b>	<b>(70,187,291)</b>
<b>Datos Informativos</b>						
1. Ingresos Derivados de Financiamientos con Fuente de Pago de Ingresos de Libre Disposición	-	-	-	-	-	-
2. Ingresos Derivados de Financiamientos con Fuente de Pago de Transferencias Federales Etiquetadas	-	-	-	-	-	-
3. Ingresos Derivados de Financiamientos	-	-	-	-	-	-

ELABORÓ

C.P. JOANA TRUJILLO JIMÉNEZ  
JEFA DEL DEPARTAMENTO DE PROGRAMACIÓN Y PRESUPUESTO

REVISÓ

M.A.O. BEATRIZ ADRIANA SÁNCHEZ MALLIDA  
DIRECTORA DE ADMINISTRACIÓN Y FINANZAS

AUTORIZÓ

M. EN D. SANDRA LUCERO RUILES ESPINOZA  
DIRECTORA



Concepto	Egresos					Subejercicio 6 = (3 - 4)
	Aprobado 1	Ampliaciones/ 2	Modificado 3 = (1 + 2)	Devengado 4	Pagado 5	
<b>Servicios Personales</b>	<b>38,895,150</b>	-	<b>38,895,150</b>	<b>6,111,633</b>	<b>4,508,042</b>	<b>32,783,517</b>
Remuneraciones al Personal de Carácter Permanente	24,546,256	-	24,546,256	4,090,156	4,090,115	20,456,100
Remuneraciones al Personal de Carácter Transitorio	-	-	-	-	-	-
Remuneraciones Adicionales y Especiales	7,052,702	-	7,052,702	1,123,924	93,123	5,928,778
Seguridad Social	5,127,526	-	5,127,526	526,470	-	4,601,056
Otras Prestaciones Sociales y Económicas	2,168,666	-	2,168,666	371,083	324,804	1,797,583
Previsiones	-	-	-	-	-	-
Pago de Estímulos a Servidores Públicos	-	-	-	-	-	-
<b>Materiales y Suministros</b>	<b>5,536,000</b>	-	<b>5,536,000</b>	<b>406,782</b>	<b>291,966</b>	<b>5,129,218</b>
Materiales de Admón. Emisión de Doctos. y Artículos Oficiales	1,750,000	-	1,750,000	378,237	287,046	1,371,763
Alimentos y Utensilios	148,000	-	148,000	4,920	4,920	143,080
Materias Primas y Materiales de Producción y Comercialización	5,000	-	5,000	-	-	5,000
Materiales y Artículos de Construcción y de Reparación	1,061,000	-	1,061,000	5,793	-	1,055,207
Productos Químicos, Farmacéuticos y de Laboratorio	582,000	-	582,000	-	-	582,000
Combustibles, Lubrificantes y Aditivos	220,000	-	220,000	17,832	-	202,168
Vestuario, Blancos, Prendas de Protección y Artículos Deportivos	640,000	-	640,000	-	-	640,000
Materiales y Suministros Para Seguridad	-	-	-	-	-	-
Herramientas, Refacciones y Accesorios Menores	1,130,000	-	1,130,000	-	-	1,130,000
<b>Servicios Generales</b>	<b>21,781,267</b>	-	<b>21,781,267</b>	<b>1,687,915</b>	<b>680,880</b>	<b>20,093,352</b>
Servicios Básicos	2,567,000	-	2,567,000	321,559	34,163	2,245,441
Servicios de Arrendamiento	2,850,000	-	2,850,000	582,706	560,782	2,267,294
Servicios Profesionales, Científicos, Técnicos y Otros Servicios	5,732,000	-	5,732,000	254,242	7,900	5,477,758
Servicios Financieros, Bancarios y Comerciales	409,700	-	409,700	5,155	4,360	404,545
Servicios de Instalación, Reparación, Mantto. y Conservación	7,825,000	-	7,825,000	390,906	22,421	7,434,094
Servicios de Comunicación Social y Publicidad	200,000	-	200,000	2,282	2,282	197,718
Servicios de Traslado y Viáticos	1,585,000	-	1,585,000	8,901	8,901	1,576,099
Servicios Oficiales	200,000	-	200,000	22,000	22,000	178,000
Otros Servicios Generales	412,567	-	412,567	100,164	18,071	312,403
<b>Transferencias, Asignaciones, Subsidios y Otras Ayudas</b>	<b>11,120,000</b>	-	<b>11,120,000</b>	<b>900,099</b>	<b>669,075</b>	<b>10,219,901</b>
Transferencias Internas y Asignaciones al Sector Público	-	-	-	-	-	-
Transferencias al Resto del Sector Público	-	-	-	-	-	-
Subsidios y Subvenciones	-	-	-	-	-	-
Ayudas Sociales	1,820,000	-	1,820,000	167,405	91,105	1,652,595
Pensiones y Jubilaciones	9,300,000	-	9,300,000	732,694	577,970	8,567,306
Transferencias a Fideicomisos, Mandatos y Otros Análogos	-	-	-	-	-	-
Transferencias a la Seguridad Social	-	-	-	-	-	-
Donativos	-	-	-	-	-	-
Transferencias al Exterior	-	-	-	-	-	-
<b>Bienes Muebles, Inmuebles e Intangibles</b>	<b>2,550,000</b>	-	<b>2,550,000</b>	<b>18,000</b>	<b>18,000</b>	<b>2,532,000</b>
Mobiliario y Equipo de Administración	2,490,000	18,000	2,508,000	18,000	18,000	2,490,000
Mobiliario y Equipo Educativo y Recreativo	60,000	(18,000)	42,000	-	-	42,000
Equipo e Instrumental Médico y de Laboratorio	-	-	-	-	-	-
Vehículos y Equipo de Transporte	-	-	-	-	-	-
Equipo de Defensa y Seguridad	-	-	-	-	-	-
Maquinaria, Otros Equipos y Herramientas	-	-	-	-	-	-
Activos Biológicos	-	-	-	-	-	-
Bienes Inmuebles	-	-	-	-	-	-
Activos Intangibles	-	-	-	-	-	-
<b>Inversión Pública</b>	-	-	-	-	-	-
Obra Pública en Bienes de Dominio Público	-	-	-	-	-	-
Obra Pública en Bienes Propios	-	-	-	-	-	-
Proyectos Productivos y Acciones de Fomento	-	-	-	-	-	-
<b>Inversiones Financieras y Otras Provisiones</b>	-	-	-	-	-	-
Inversiones Para el Fomento de Actividades Productivas	-	-	-	-	-	-
Acciones y Participaciones de Capital	-	-	-	-	-	-
Compra de Títulos y Valores	-	-	-	-	-	-
Concesión de Préstamos	-	-	-	-	-	-
Inversiones en Fideicomisos, Mandatos y Otros Análogos	-	-	-	-	-	-
Otras Inversiones Financieras	-	-	-	-	-	-
Provisiones para Contingencias y Otras Erogaciones Especiales	-	-	-	-	-	-
<b>Participaciones y Aportaciones</b>	-	-	-	-	-	-
Participaciones	-	-	-	-	-	-
Aportaciones	-	-	-	-	-	-
Convenios	-	-	-	-	-	-
<b>Deuda Pública</b>	-	-	-	-	-	-
Amortización de la Deuda Pública	-	-	-	-	-	-
Intereses de la Deuda Pública	-	-	-	-	-	-
Comisiones de la Deuda Pública	-	-	-	-	-	-
Gastos de la Deuda Pública	-	-	-	-	-	-
Costo por Coberturas	-	-	-	-	-	-
Apoyos Financieros	-	-	-	-	-	-
Adeudos de Ejercicios Fiscales Anteriores (Adefas)	-	-	-	-	-	-
<b>Total del Gasto</b>	<b>79,882,417</b>	-	<b>79,882,417</b>	<b>9,124,429</b>	<b>6,167,963</b>	<b>70,757,988</b>

ELABORÓ

C.P. JOANA TRUJILLO JIMÉNEZ  
JEFA DEL DEPARTAMENTO DE PROGRAMACIÓN Y PRESUPUESTO

REVISÓ

M.A.O. BEATRIZ ADRIANA SÁNCHEZ MALLIDA  
DIRECTORA DE ADMINISTRACIÓN Y FINANZAS

AUTORIZÓ

M. EN D. SANDRA LUJERO ROBLES ESPINOZA  
RECTORA



Universidad Tecnológica Emiliano Zapata del Estado de Morelos  
 Estado Analítico del Ejercicio del Presupuesto de Egresos Detallado - LDF  
 Clasificación por Objeto del Gasto (Capítulo y Concepto)  
 Del 1 de enero al 31 de enero de 2023  
 (Pesos)



Concepto	Egresos					
	Aprobado	Ampliaciones / (Reducciones)	Modificado	Devengado	Pagado	Subejercicio
<b>Gasto No Etiquetado</b>	<b>29,000,000</b>	-	<b>29,000,000</b>	<b>1,973,519</b>	<b>1,081,951</b>	<b>27,026,481</b>
<b>Servicios Personales</b>	-	-	-	-	-	-
Remuneraciones al Personal de Carácter Permanente	-	-	-	-	-	-
Remuneraciones al Personal de Carácter Transitorio	-	-	-	-	-	-
Remuneraciones Adicionales y Especiales	-	-	-	-	-	-
Seguridad Social	-	-	-	-	-	-
Otras Prestaciones Sociales y Económicas	-	-	-	-	-	-
Previsiones	-	-	-	-	-	-
Pago de Estímulos a Servidores Públicos	-	-	-	-	-	-
<b>Materiales y Suministros</b>	<b>5,536,000</b>	-	<b>5,536,000</b>	<b>406,782</b>	<b>291,966</b>	<b>5,129,218</b>
Materiales de Admón., Emisión de Doctos. y Art. Oficiales	1,750,000	-	1,750,000	378,237	287,046	1,371,763
Alimentos y Utensilios	148,000	-	148,000	4,920	4,920	143,080
Materias Primas y Materiales de Prod. y Comercialización	5,000	-	5,000	-	-	5,000
Materiales y Artículos de Construcción y de Reparación	1,061,000	-	1,061,000	5,793	-	1,055,207
Productos Químicos, Farmacéuticos y de Laboratorio	582,000	-	582,000	-	-	582,000
Combustibles, Lubricantes y Aditivos	220,000	-	220,000	17,832	-	202,168
Vestuario, Blancos, Prendas de Protección y Art. Deportivos	640,000	-	640,000	-	-	640,000
Materiales y Suministros Para Seguridad	-	-	-	-	-	-
Herramientas, Refacciones y Accesorios Menores	1,130,000	-	1,130,000	-	-	1,130,000
<b>Servicios Generales</b>	<b>19,094,000</b>	-	<b>19,094,000</b>	<b>1,381,332</b>	<b>680,880</b>	<b>17,712,668</b>
Servicios Básicos	2,567,000	-	2,567,000	321,559	34,163	2,245,441
Servicios de Arrendamiento	2,850,000	-	2,850,000	582,706	560,782	2,267,294
Servicios Profesionales, Científicos, Técnicos y Otros Serv.	3,290,000	-	3,290,000	29,752	7,900	3,260,248
Servicios Financieros, Bancarios y Comerciales	407,000	-	407,000	5,155	4,360	401,845
Servicios de Instalación, Reparación, Mantto. y Conservación	7,825,000	-	7,825,000	390,906	22,421	7,434,094
Servicios de Comunicación Social y Publicidad	200,000	-	200,000	2,282	2,282	197,718
Servicios de Traslado y Viáticos	1,585,000	-	1,585,000	8,901	8,901	1,576,099
Servicios Oficiales	200,000	-	200,000	22,000	22,000	178,000
Otros Servicios Generales	170,000	-	170,000	18,071	18,071	151,929
<b>Transferencias, Asignaciones, Subsidios y Otras Ayudas</b>	<b>1,820,000</b>	-	<b>1,820,000</b>	<b>167,405</b>	<b>91,105</b>	<b>1,652,595</b>
Transferencias Internas y Asignaciones al Sector Público	-	-	-	-	-	-
Transferencias al Resto del Sector Público	-	-	-	-	-	-
Subsidios y Subvenciones	-	-	-	-	-	-
Ayudas Sociales	1,820,000	-	1,820,000	167,405	91,105	1,652,595
Pensiones y Jubilaciones	-	-	-	-	-	-
Transferencias a Fideicomisos, Mandatos y Otros Análogos	-	-	-	-	-	-
Transferencias a la Seguridad Social	-	-	-	-	-	-
Donativos	-	-	-	-	-	-
Transferencias al Exterior	-	-	-	-	-	-
<b>Bienes Muebles, Inmuebles e Intangibles</b>	<b>2,550,000</b>	-	<b>2,550,000</b>	<b>18,000</b>	<b>18,000</b>	<b>2,532,000</b>
Mobiliario y Equipo de Administración	2,490,000	18,000	2,508,000	18,000	18,000	2,490,000
Mobiliario y Equipo Educacional y Recreativo	60,000	(18,000)	42,000	-	-	42,000
Equipo e Instrumental Médico y de Laboratorio	-	-	-	-	-	-
Vehículos y Equipo de Transporte	-	-	-	-	-	-
Equipo de Defensa y Seguridad	-	-	-	-	-	-
Maquinaria, Otros Equipos y Herramientas	-	-	-	-	-	-
Activos Biológicos	-	-	-	-	-	-
Bienes Inmuebles	-	-	-	-	-	-
Activos Intangibles	-	-	-	-	-	-
<b>Inversión Pública</b>	-	-	-	-	-	-
Obra Pública en Bienes de Dominio Público	-	-	-	-	-	-
Obra Pública en Bienes Propios	-	-	-	-	-	-
Proyectos Productivos y Acciones de Fomento	-	-	-	-	-	-
<b>Inversiones Financieras y Otras Provisiones</b>	-	-	-	-	-	-
Inversiones Para el Fomento de Actividades Productivas	-	-	-	-	-	-
Acciones y Participaciones de Capital	-	-	-	-	-	-
Compra de Títulos y Valores	-	-	-	-	-	-
Concesión de Préstamos	-	-	-	-	-	-
Inversiones en Fideicomisos, Mandatos y Otros Análogos	-	-	-	-	-	-
Fideicomiso de Desastres Naturales (Informativo)	-	-	-	-	-	-
Otras Inversiones Financieras	-	-	-	-	-	-
Provisiones para Contingencias y Otras Erogaciones Especiales	-	-	-	-	-	-
<b>Participaciones y Aportaciones</b>	-	-	-	-	-	-
Participaciones	-	-	-	-	-	-
Aportaciones	-	-	-	-	-	-
Convenios	-	-	-	-	-	-
<b>Deuda Pública</b>	-	-	-	-	-	-
Amortización de la Deuda Pública	-	-	-	-	-	-
Intereses de la Deuda Pública	-	-	-	-	-	-
Comisiones de la Deuda Pública	-	-	-	-	-	-
Gastos de la Deuda Pública	-	-	-	-	-	-
Costo por Coberturas	-	-	-	-	-	-
Apoyos Financieros	-	-	-	-	-	-
Adeudos de Ejercicios Fiscales Anteriores (Adefas)	-	-	-	-	-	-





Universidad Tecnológica Emiliano Zapata del Estado de Morelos  
Estado Analítico del Ejercicio del Presupuesto de Egresos Detallado - LDF  
Clasificación por Objeto del Gasto (Capítulo y Concepto)  
Del 1 de enero al 31 de enero de 2023  
(Pesos)



Concepto	Egresos					
	Aprobado	Ampliaciones / (Reducciones)	Modificado	Devengado	Pagado	Subejercicio
<b>Gasto Etiquetado</b>	<b>50,882,417</b>	-	<b>50,882,417</b>	<b>7,150,910</b>	<b>5,086,012</b>	<b>43,731,507</b>
<b>Servicios Personales</b>	<b>38,895,150</b>	-	<b>38,895,150</b>	<b>6,111,633</b>	<b>4,508,042</b>	<b>32,783,517</b>
Remuneraciones al Personal de Carácter Permanente	24,546,256	-	24,546,256	4,090,156	4,090,115	20,456,100
Remuneraciones al Personal de Carácter Transitorio	-	-	-	-	-	-
Remuneraciones Adicionales y Especiales	7,052,702	-	7,052,702	1,123,924	93,123	5,928,778
Seguridad Social	5,127,526	-	5,127,526	526,470	-	4,601,056
Otras Prestaciones Sociales y Económicas	2,168,666	-	2,168,666	371,083	324,804	1,797,583
Previsiones	-	-	-	-	-	-
Pago de Estímulos a Servidores Públicos	-	-	-	-	-	-
<b>Materiales y Suministros</b>	-	-	-	-	-	-
Materiales de Admón., Emisión de Doctos. y Art. Oficiales	-	-	-	-	-	-
Alimentos y Utensilios	-	-	-	-	-	-
Materias Primas y Materiales de Prod. y Comercialización	-	-	-	-	-	-
Materiales y Artículos de Construcción y de Reparación	-	-	-	-	-	-
Productos Químicos, Farmacéuticos y de Laboratorio	-	-	-	-	-	-
Combustibles, Lubricantes y Aditivos	-	-	-	-	-	-
Vestuario, Blancos, Prendas de Protección y Art. Deportivos	-	-	-	-	-	-
Materiales y Suministros Para Seguridad	-	-	-	-	-	-
Herramientas, Refacciones y Accesorios Menores	-	-	-	-	-	-
<b>Servicios Generales</b>	<b>2,687,267</b>	-	<b>2,687,267</b>	<b>306,583</b>	-	<b>2,380,684</b>
Servicios Básicos	-	-	-	-	-	-
Servicios de Arrendamiento	-	-	-	-	-	-
Servicios Profesionales, Científicos, Técnicos y Otros Serv.	2,442,000	-	2,442,000	224,490	-	2,217,510
Servicios Financieros, Bancarios y Comerciales	2,700	-	2,700	-	-	2,700
Servicios de Instalación, Reparación, Mantto. y Conservación	-	-	-	-	-	-
Servicios de Comunicación Social y Publicidad	-	-	-	-	-	-
Servicios de Traslado y Viáticos	-	-	-	-	-	-
Servicios Oficiales	-	-	-	-	-	-
Otros Servicios Generales	242,567	-	242,567	82,093	-	160,474
<b>Transferencias, Asignaciones, Subsidios y Otras Ayudas</b>	<b>9,300,000</b>	-	<b>9,300,000</b>	<b>732,694</b>	<b>577,970</b>	<b>8,567,306</b>
Transferencias Internas y Asignaciones al Sector Público	-	-	-	-	-	-
Transferencias al Resto del Sector Público	-	-	-	-	-	-
Subsidios y Subvenciones	-	-	-	-	-	-
Ayudas Sociales	-	-	-	-	-	-
Pensiones y Jubilaciones	9,300,000	-	9,300,000	732,694	577,970	8,567,306
Transferencias a Fideicomisos, Mandatos y Otros Análogos	-	-	-	-	-	-
Transferencias a la Seguridad Social	-	-	-	-	-	-
Donativos	-	-	-	-	-	-
Transferencias al Exterior	-	-	-	-	-	-
<b>Bienes Muebles, Inmuebles e Intangibles</b>	-	-	-	-	-	-
Mobiliario y Equipo de Administración	-	-	-	-	-	-
Mobiliario y Equipo Educativo y Recreativo	-	-	-	-	-	-
Equipo e Instrumental Médico y de Laboratorio	-	-	-	-	-	-
Vehículos y Equipo de Transporte	-	-	-	-	-	-
Equipo de Defensa y Seguridad	-	-	-	-	-	-
Maquinaria, Otros Equipos y Herramientas	-	-	-	-	-	-
Activos Biológicos	-	-	-	-	-	-
Bienes Inmuebles	-	-	-	-	-	-
Activos Intangibles	-	-	-	-	-	-
<b>Inversión Pública</b>	-	-	-	-	-	-
Obra Pública en Bienes de Dominio Público	-	-	-	-	-	-
Obra Pública en Bienes Propios	-	-	-	-	-	-
Proyectos Productivos y Acciones de Fomento	-	-	-	-	-	-
<b>Inversiones Financieras y Otras Provisiones</b>	-	-	-	-	-	-
Inversiones Para el Fomento de Actividades Productivas	-	-	-	-	-	-
Acciones y Participaciones de Capital	-	-	-	-	-	-
Compra de Títulos y Valores	-	-	-	-	-	-
Concesión de Préstamos	-	-	-	-	-	-
Inversiones en Fideicomisos, Mandatos y Otros Análogos	-	-	-	-	-	-
Fideicomiso de Desastres Naturales (Informativo)	-	-	-	-	-	-
Otras Inversiones Financieras	-	-	-	-	-	-
Provisiones para Contingencias y Otras Erogaciones Especiales	-	-	-	-	-	-
<b>Participaciones y Aportaciones</b>	-	-	-	-	-	-
Participaciones	-	-	-	-	-	-
Aportaciones	-	-	-	-	-	-
Convenios	-	-	-	-	-	-
<b>Deuda Pública</b>	-	-	-	-	-	-
Amortización de la Deuda Pública	-	-	-	-	-	-
Intereses de la Deuda Pública	-	-	-	-	-	-
Comisiones de la Deuda Pública	-	-	-	-	-	-
Gastos de la Deuda Pública	-	-	-	-	-	-
Costo por Coberturas	-	-	-	-	-	-
Apoyos Financieros	-	-	-	-	-	-
Adeudos de Ejercicios Fiscales Anteriores (Adefas)	-	-	-	-	-	-
<b>Total de Egresos</b>	<b>79,882,417</b>	-	<b>79,882,417</b>	<b>9,124,429</b>	<b>6,167,963</b>	<b>70,757,988</b>

ELABORO

C.P. JOANA TRUJILLO JIMÉNEZ  
JEFA DEL DEPARTAMENTO DE PROGRAMACIÓN Y PRESUPUESTO

REVISÓ

M.A.O. BEATRIZ ADRIANA SÁNCHEZ MALLIDA  
DIRECTORA DE ADMINISTRACIÓN Y FINANZAS

AUTORIZÓ

M. EN D. SANDRA LUCERO ROBLES ESPINOZA  
RECTORA





Universidad Tecnológica Emiliano Zapata del Estado de Morelos  
Estado Analítico del Ejercicio del Presupuesto de Egresos  
Clasificación Administrativa  
Del 1 de enero al 31 de enero de 2023  
(Pesos)



Concepto	Egresos					Subejercicio
	Aprobado	Ampliaciones/ (Reducciones)	Modificado	Devengado	Pagado	
	1	2	3 = (1 + 2)	4	5	
Jefatura de la Oficina de la Gobernatura del Estado	-	-	-	-	-	-
Secretaría de Gobierno	-	-	-	-	-	-
Secretaría de Hacienda	-	-	-	-	-	-
Secretaría de Desarrollo Económico y del Trabajo	-	-	-	-	-	-
Secretaría de Desarrollo Agropecuario	-	-	-	-	-	-
Secretaría de Obras Públicas	-	-	-	-	-	-
Secretaría de Educación	-	-	-	-	-	-
Secretaría de Salud	-	-	-	-	-	-
Secretaría de Administración	-	-	-	-	-	-
Secretaría de la Contraloría	-	-	-	-	-	-
Comisión Estatal de Seguridad Pública	-	-	-	-	-	-
Consejería Jurídica	-	-	-	-	-	-
Secretaría de Turismo y Cultura	-	-	-	-	-	-
Secretaría de Desarrollo Social	-	-	-	-	-	-
Secretaría de Desarrollo Sustentable	-	-	-	-	-	-
Secretaría de Movilidad y Transporte	-	-	-	-	-	-
Gastos Institucionales	-	-	-	-	-	-
<b>Total del Gasto</b>	-	-	-	-	-	-

Universidad Tecnológica Emiliano Zapata del Estado de Morelos  
Estado Analítico del Ejercicio del Presupuesto de Egresos  
Clasificación Administrativa  
Del 1 de enero al 31 de enero de 2023

Concepto	Egresos					Subejercicio
	Aprobado	Ampliaciones/ (Reducciones)	Modificado	Devengado	Pagado	
	1	2	3 = (1 + 2)	4	5	
Poder Ejecutivo	-	-	-	-	-	-
Poder Legislativo	-	-	-	-	-	-
Poder Judicial	-	-	-	-	-	-
Organismos Autónomos	-	-	-	-	-	-
Poder Ejecutivo de los Municipios	-	-	-	-	-	-
<b>Total del Gasto</b>	-	-	-	-	-	-

Sector Paraestatal del Gobierno del Estado de Morelos  
Estado Analítico del Ejercicio del Presupuesto de Egresos  
Clasificación Administrativa  
Del 1 de enero al 31 de enero de 2023

Concepto	Egresos					Subejercicio
	Aprobado	Ampliaciones/ (Reducciones)	Modificado	Devengado	Pagado	
	1	2	3 = (1 + 2)	4	5	
Entidades Paraestatales y Fideicomisos No Empresariales y No Financieros	79,882,417	-	79,882,417	9,124,429	6,167,963	70,757,988
Instituciones Públicas de la Seguridad Social	-	-	-	-	-	-
Entidades Paraestatales Empresariales No Financieras con Participación Estatal Mayoritaria	-	-	-	-	-	-
Fideicomisos Empresariales No Financieros con Participación Estatal Mayoritaria	-	-	-	-	-	-
Entidades Paraestatales Empresariales Financieras Monetarias con Participación Estatal Mayoritaria	-	-	-	-	-	-
Entidades Paraestatales Empresariales Financieras No Monetarias con Participación Estatal Mayoritaria	-	-	-	-	-	-
Fideicomisos Financieros Públicos con Participación Estatal Mayoritaria	-	-	-	-	-	-
<b>Total del Gasto</b>	<b>79,882,417</b>	-	<b>79,882,417</b>	<b>9,124,429</b>	<b>6,167,963</b>	<b>70,757,988</b>

ELABORÓ

C.P. JOANA TRUJILLO JIMÉNEZ  
JEFA DEL DEPARTAMENTO DE PROGRAMACIÓN Y PRESUPUESTO

REVISÓ

M.A.O. BEATRIZ ADRIANA SÁNCHEZ MALLIDA  
DIRECTORA DE ADMINISTRACIÓN Y FINANZAS

AUTORIZÓ

M. EN D. SANDRA LUCERO ROBLES ESPINOZA  
RECTORA



Universidad Tecnológica Emiliano Zapata del Estado de Morelos  
 Estado Analítico del Ejercicio del Presupuesto de Egresos Detallado - LDF  
 Clasificación Administrativa  
 Del 1 de enero al 31 de enero de 2023  
 (Pesos)



Concepto	Egresos					Subejercicio
	Aprobado	Ampliaciones/ (Reducciones)	Modificado	Devengado	Pagado	
<b>Gasto No Etiquetado</b>	<b>29,000,000</b>	-	<b>29,000,000</b>	<b>1,973,519</b>	<b>1,081,951</b>	<b>27,026,481</b>
Jefatura de la Oficina de la Gobernatura del Estado	-	-	-	-	-	-
Secretaría de Gobierno	-	-	-	-	-	-
Secretaría de Hacienda	-	-	-	-	-	-
Secretaría de Desarrollo Económico y del Trabajo	-	-	-	-	-	-
Secretaría de Desarrollo Agropecuario	-	-	-	-	-	-
Secretaría de Obras Públicas	-	-	-	-	-	-
Secretaría de Educación	-	-	-	-	-	-
Secretaría de Salud	-	-	-	-	-	-
Secretaría de Administración	-	-	-	-	-	-
Secretaría de la Contraloría	-	-	-	-	-	-
Comisión Estatal de Seguridad Pública	-	-	-	-	-	-
Consejería Jurídica	-	-	-	-	-	-
Secretaría de Turismo y Cultura	-	-	-	-	-	-
Secretaría de Desarrollo Social	-	-	-	-	-	-
Secretaría de Desarrollo Sustentable	-	-	-	-	-	-
Secretaría de Movilidad y Transporte	-	-	-	-	-	-
Gastos Institucionales	-	-	-	-	-	-
Poder Legislativo	-	-	-	-	-	-
Poder Judicial	-	-	-	-	-	-
Organismos Autónomos	-	-	-	-	-	-
Entidades Paraestatales y Fideicomisos No Empresariales	29,000,000	-	29,000,000	1,973,519	1,081,951	27,026,481
Fideicomisos Empresariales No Financieros con	-	-	-	-	-	-
Poder Ejecutivo de los Municipios	-	-	-	-	-	-
<b>Gasto Etiquetado</b>	<b>50,882,417</b>	-	<b>50,882,417</b>	<b>7,150,910</b>	<b>5,086,012</b>	<b>43,731,507</b>
Jefatura de la Oficina de la Gobernatura del Estado	-	-	-	-	-	-
Secretaría de Gobierno	-	-	-	-	-	-
Secretaría de Hacienda	-	-	-	-	-	-
Secretaría de Desarrollo Económico y del Trabajo	-	-	-	-	-	-
Secretaría de Desarrollo Agropecuario	-	-	-	-	-	-
Secretaría de Obras Públicas	-	-	-	-	-	-
Secretaría de Educación	-	-	-	-	-	-
Secretaría de Salud	-	-	-	-	-	-
Secretaría de Administración	-	-	-	-	-	-
Secretaría de la Contraloría	-	-	-	-	-	-
Comisión Estatal de Seguridad Pública	-	-	-	-	-	-
Consejería Jurídica	-	-	-	-	-	-
Secretaría de Turismo y Cultura	-	-	-	-	-	-
Secretaría de Desarrollo Social	-	-	-	-	-	-
Secretaría de Desarrollo Sustentable	-	-	-	-	-	-
Secretaría de Movilidad y Transporte	-	-	-	-	-	-
Gastos Institucionales	-	-	-	-	-	-
Poder Legislativo	-	-	-	-	-	-
Poder Judicial	-	-	-	-	-	-
Organismos Autónomos	-	-	-	-	-	-
Entidades Paraestatales y Fideicomisos No Empresariales	50,882,417	-	50,882,417	7,150,910	5,086,012	43,731,507
Fideicomisos Empresariales No Financieros con	-	-	-	-	-	-
Poder Ejecutivo de los Municipios	-	-	-	-	-	-
<b>Total de Egresos</b>	<b>79,882,417</b>	-	<b>79,882,417</b>	<b>9,124,429</b>	<b>6,167,963</b>	<b>70,757,988</b>


ELABORÓ

  
 C.P. JOANA TRUJILLO JIMÉNEZ  
 JEFA DEL DEPARTAMENTO DE PROGRAMACIÓN Y PRESUPUESTO

REVISÓ

  
 M.A.O. BEATRIZ ADRIANA SÁNCHEZ MALLIDA  
 DIRECTORA DE ADMINISTRACIÓN Y FINANZAS

AUTORIZÓ

  
 M. EN D. SANDRA LUCERO ROBLES ESPINOZA  
 RECTORA



**Universidad Tecnológica Emiliano Zapata del Estado de Morelos**  
**Estado Analítico del Ejercicio del Presupuesto de Egresos**  
**Clasificación Funcional (Finalidad y Función)**  
**Del 1 de enero al 31 de enero de 2023**  
**(Pesos)**



Concepto	Egresos					Subejercicio 6 = ( 3 - 4 )
	Aprobado	Ampliaciones/ (Reducciones)	Modificado	Devengado	Pagado	
	1	2	3 = ( 1 + 2 )	4	5	
<b>Gobierno</b>	-	-	-	-	-	-
Legislación	-	-	-	-	-	-
Justicia	-	-	-	-	-	-
Coordinación de la Política de Gobierno	-	-	-	-	-	-
Relaciones Exteriores	-	-	-	-	-	-
Asuntos Financieros y Hacendarios	-	-	-	-	-	-
Seguridad Nacional	-	-	-	-	-	-
Asuntos de Orden Público y de Seguridad Interior	-	-	-	-	-	-
Otros Servicios Generales	-	-	-	-	-	-
<b>Desarrollo Social</b>	79,882,417	-	79,882,417	9,124,429	6,167,963	70,757,988
Protección Ambiental	-	-	-	-	-	-
Vivienda y Servicios a la Comunidad	-	-	-	-	-	-
Salud	-	-	-	-	-	-
Recreación, Cultura y Otras Manifestaciones Sociales	-	-	-	-	-	-
Educación	79,882,417	-	79,882,417	9,124,429	6,167,963	70,757,988
Protección Social	-	-	-	-	-	-
Otros Asuntos Sociales	-	-	-	-	-	-
<b>Desarrollo Económico</b>	-	-	-	-	-	-
Asuntos Económicos, Comerciales y Laborales en General	-	-	-	-	-	-
Agropecuaria, Silvicultura, Pesca y Caza	-	-	-	-	-	-
Combustibles y Energía	-	-	-	-	-	-
Minería, Manufacturas y Construcción	-	-	-	-	-	-
Transporte	-	-	-	-	-	-
Comunicaciones	-	-	-	-	-	-
Turismo	-	-	-	-	-	-
Ciencia, Tecnología e Innovación	-	-	-	-	-	-
Otras Industrias y Otros Asuntos Económicos	-	-	-	-	-	-
<b>Otras no Clasificadas en Funciones Anteriores</b>	-	-	-	-	-	-
Transacciones de la Deuda Pública / Costo Financiero de la Deuda	-	-	-	-	-	-
Transferencias, Participaciones y Aportaciones entre Diferentes	-	-	-	-	-	-
Saneamiento del Sistema Financiero	-	-	-	-	-	-
Adeudos de Ejercicios Fiscales Anteriores	-	-	-	-	-	-
<b>Total del Gasto</b>	<b>79,882,417</b>	<b>-</b>	<b>79,882,417</b>	<b>9,124,429</b>	<b>6,167,963</b>	<b>70,757,988</b>

ELABORO

C.P. JOAÑA TRUJILLO JIMÉNEZ  
JEFA DEL DEPARTAMENTO DE PROGRAMACIÓN Y PRESUPUESTO

REVISO

M.A.O. BEATRIZ ADRIANA SÁNCHEZ MALLIDA  
DIRECTORA DE ADMINISTRACIÓN Y FINANZAS

AUTORIZO

M. EN D. SANDRA LUCERO ROBLES ESPINOZA  
RECTORA





Universidad Tecnológica Emiliano Zapata del Estado de Morelos  
 Estado Analítico del Ejercicio del Presupuesto de Egresos Detallado - LDF  
 Clasificación Funcional (Finalidad y Función)  
 Del 1 de enero al 31 de enero de 2023  
 (Pesos)



Concepto	Egresos					Subejercicio
	Aprobado	Ampliaciones/ (Reducciones)	Modificado	Devengado	Pagado	
<b>Gasto No Etiquetado</b>	<b>29,000,000</b>	-	<b>29,000,000</b>	<b>1,973,519</b>	<b>1,081,951</b>	<b>27,026,481</b>
<i>Gobierno</i>	-	-	-	-	-	-
Legislación	-	-	-	-	-	-
Justicia	-	-	-	-	-	-
Coordinación de la Política de Gobierno	-	-	-	-	-	-
Relaciones Exteriores	-	-	-	-	-	-
Asuntos Financieros y Hacendarios	-	-	-	-	-	-
Seguridad Nacional	-	-	-	-	-	-
Asuntos de Orden Público y de Seguridad Interior	-	-	-	-	-	-
Otros Servicios Generales	-	-	-	-	-	-
<i>Desarrollo Social</i>	<b>29,000,000</b>	-	<b>29,000,000</b>	<b>1,973,519</b>	<b>1,081,951</b>	<b>27,026,481</b>
Protección Ambiental	-	-	-	-	-	-
Vivienda y Servicios a la Comunidad	-	-	-	-	-	-
Salud	-	-	-	-	-	-
Recreación, Cultura y Otras Manifestaciones Sociales	-	-	-	-	-	-
Educación	29,000,000	-	29,000,000	1,973,519	1,081,951	27,026,481
Protección Social	-	-	-	-	-	-
Otros Asuntos Sociales	-	-	-	-	-	-
<i>Desarrollo Económico</i>	-	-	-	-	-	-
Asuntos Económicos, Comerciales y Laborales en Gral.	-	-	-	-	-	-
Agropecuaria, Silvicultura, Pesca y Caza	-	-	-	-	-	-
Combustibles y Energía	-	-	-	-	-	-
Minería, Manufacturas y Construcción	-	-	-	-	-	-
Transporte	-	-	-	-	-	-
Comunicaciones	-	-	-	-	-	-
Turismo	-	-	-	-	-	-
Ciencia, Tecnología e Innovación	-	-	-	-	-	-
Otras Industrias y Otros Asuntos Económicos	-	-	-	-	-	-
<i>Otras no Clasificadas en Funciones Anteriores</i>	-	-	-	-	-	-
Transacciones de la Deuda Pública / Costo Financiero de la Deuda	-	-	-	-	-	-
Transferencias, Participaciones y Aportaciones entre Diferentes Niveles y Ordenes de Gobierno	-	-	-	-	-	-
Saneamiento del Sistema Financiero	-	-	-	-	-	-
Adeudos de Ejercicios Fiscales Anteriores	-	-	-	-	-	-
<b>Gasto Etiquetado</b>	<b>50,882,417</b>	-	<b>50,882,417</b>	<b>7,150,910</b>	<b>5,086,012</b>	<b>43,731,507</b>
<i>Gobierno</i>	-	-	-	-	-	-
Legislación	-	-	-	-	-	-
Justicia	-	-	-	-	-	-
Coordinación de la Política de Gobierno	-	-	-	-	-	-
Relaciones Exteriores	-	-	-	-	-	-
Asuntos Financieros y Hacendarios	-	-	-	-	-	-
Seguridad Nacional	-	-	-	-	-	-
Asuntos de Orden Público y de Seguridad Interior	-	-	-	-	-	-
Otros Servicios Generales	-	-	-	-	-	-
<i>Desarrollo Social</i>	<b>50,882,417</b>	-	<b>50,882,417</b>	<b>7,150,910</b>	<b>5,086,012</b>	<b>43,731,507</b>
Protección Ambiental	-	-	-	-	-	-
Vivienda y Servicios a la Comunidad	-	-	-	-	-	-
Salud	-	-	-	-	-	-
Recreación, Cultura y Otras Manifestaciones Sociales	-	-	-	-	-	-
Educación	50,882,417	-	50,882,417	7,150,910	5,086,012	43,731,507
Protección Social	-	-	-	-	-	-
Otros Asuntos Sociales	-	-	-	-	-	-
<i>Desarrollo Económico</i>	-	-	-	-	-	-
Asuntos Económicos, Comerciales y Laborales en Gral.	-	-	-	-	-	-
Agropecuaria, Silvicultura, Pesca y Caza	-	-	-	-	-	-
Combustibles y Energía	-	-	-	-	-	-
Minería, Manufacturas y Construcción	-	-	-	-	-	-
Transporte	-	-	-	-	-	-
Comunicaciones	-	-	-	-	-	-
Turismo	-	-	-	-	-	-
Ciencia, Tecnología e Innovación	-	-	-	-	-	-
Otras Industrias y Otros Asuntos Económicos	-	-	-	-	-	-
<i>Otras no Clasificadas en Funciones Anteriores</i>	-	-	-	-	-	-
Transacciones de la Deuda Pública / Costo Financiero de la Deuda	-	-	-	-	-	-
Transferencias, Participaciones y Aportaciones entre Diferentes Niveles y Ordenes de Gobierno	-	-	-	-	-	-
Saneamiento del Sistema Financiero	-	-	-	-	-	-
Adeudos de Ejercicios Fiscales Anteriores	-	-	-	-	-	-
<b>Total del Egresos</b>	<b>79,882,417</b>	-	<b>79,882,417</b>	<b>9,124,429</b>	<b>6,167,963</b>	<b>70,757,988</b>

ELABORÓ  
  
 C.P. JOANA TRUJILLO JIMÉNEZ  
 JEFA DEL DEPARTAMENTO DE PROGRAMACIÓN Y PRESUPUESTO

REVISÓ  
  
 M.A.O. BEATRIZ ADRIANA SÁNCHEZ MALLIDA  
 DIRECTORA DE ADMINISTRACIÓN Y FINANZAS

AUTORIZÓ  
  
 M. EM.D. SANDRA LUCERO ROBLES ESPINOZA  
 RECTORA



**Universidad Tecnológica Emiliano Zapata del Estado de Morelos**  
**Estado Analítico del Ejercicio del Presupuesto de Egresos Detallado - LDF**  
**Clasificación de Servicios Personales por Categoría**  
**Del 1 de enero al 31 de enero de 2023**  
**(Pesos)**



Concepto	Egresos					Subejercicio
	Aprobado	Ampliaciones/ (Reducciones)	Modificado	Devengado	Pagado	
<b>Gasto No Etiquetado</b>	-	-	-	-	-	-
<i>Personal Administrativo y de Servicio Público</i>	-	-	-	-	-	-
<i>Magisterio</i>	-	-	-	-	-	-
<i>Servicios de Salud</i>	-	-	-	-	-	-
Personal Administrativo	-	-	-	-	-	-
Personal Médico, Paramédico y afín	-	-	-	-	-	-
<i>Seguridad Pública</i>	-	-	-	-	-	-
<i>Gastos Asociados a la Implementación de Nuevas Leyes Fed. o Reformas a las Mismas</i>	-	-	-	-	-	-
Nombre del Programa o Ley 1	-	-	-	-	-	-
Nombre del Programa o Ley 2	-	-	-	-	-	-
<i>Sentencias Laborales Definitivas</i>	-	-	-	-	-	-
<b>Gasto Etiquetado</b>	<b>38,895,150</b>	-	<b>38,895,150</b>	<b>6,111,633</b>	<b>4,508,042</b>	<b>32,783,517</b>
<i>Personal Administrativo y de Servicio Público</i>	<i>38,895,150</i>	-	<i>38,895,150</i>	<i>6,111,633</i>	<i>4,508,042</i>	<i>32,783,517</i>
<i>Magisterio</i>	-	-	-	-	-	-
<i>Servicios de Salud</i>	-	-	-	-	-	-
Personal Administrativo	-	-	-	-	-	-
Personal Médico, Paramédico y afín	-	-	-	-	-	-
<i>Seguridad Pública</i>	-	-	-	-	-	-
<i>Gastos Asociados a la Implementación de Nuevas Leyes Fed. o Reformas a las Mismas</i>	-	-	-	-	-	-
Nombre del Programa o Ley 1	-	-	-	-	-	-
Nombre del Programa o Ley 2	-	-	-	-	-	-
<i>Sentencias Laborales Definitivas</i>	-	-	-	-	-	-
<b>Total del Gasto en Servicios Personales</b>	<b>38,895,150</b>	-	<b>38,895,150</b>	<b>6,111,633</b>	<b>4,508,042</b>	<b>32,783,517</b>

ELABORÓ

C.P. JOANA TRUJILLO JIMÉNEZ

JEFA DEL DEPARTAMENTO DE PROGRAMACIÓN Y PRESUPUESTO

REVISÓ

M.A.O. BEATRIZ ADRIANA SÁNCHEZ MALLIDA  
DIRECTORA DE ADMINISTRACIÓN Y FINANZAS

AUTORIZÓ

M. EN D. SANDRA LUCERO ROBLES ESPINOZA  
RECTORA



**Universidad Tecnológica Emiliano Zapata del Estado de Morelos**  
**Estado Analítico del Ejercicio del Presupuesto de Egresos**  
**Clasificación Económica (por Tipo de Gasto)**  
**Del 1 de enero al 31 de enero de 2023**  
**(Pesos)**



Concepto	Egresos					Subejercicio 6 = ( 3 - 4 )
	Aprobado	Ampliaciones/ (Reducciones)	Modificado	Devengado	Pagado	
	1	2	3 = ( 1 + 2 )	4	5	
Gasto Corriente	68,032,417	-	68,032,417	8,373,735	5,571,993	59,658,682
Gasto de Capital	2,550,000	-	2,550,000	18,000	18,000	2,532,000
Amortización de la Deuda y Disminución de Pasivos	-	-	-	-	-	-
Pensiones y Jubilaciones	9,300,000	-	9,300,000	732,694	577,970	8,567,306
Participaciones	-	-	-	-	-	-
<b>Total del Gasto</b>	<b>79,882,417</b>	<b>-</b>	<b>79,882,417</b>	<b>9,124,429</b>	<b>6,167,963</b>	<b>70,757,988</b>


ELABORÓ

  
 C.P. JOANA TRUJILLO JIMÉNEZ  
 JEFA DEL DEPARTAMENTO DE PROGRAMACIÓN Y PRESUPUESTO

REVISÓ

  
 M.A.O. BEATRIZ ADRIANA SÁNCHEZ MALLIDA  
 DIRECTORA DE ADMINISTRACIÓN Y FINANZAS

AUTORIZÓ

  
 M. EN D. SANDRA LUCERO ROBLES ESPINOZA  
 RECTORA











UNIVERSIDAD TECNOLÓGICA  
EMILIANO ZAPATA DEL ESTADO DE MORELOS

# Información Programática

ESTADOS FINANCIEROS  
UNIVERSIDAD TECNOLÓGICA EMILIANO ZAPATA DEL ESTADO DE MORELOS

ENERO 2023



Universidad Tecnológica Emiliano Zapata del Estado de Morelos  
Gasto por Categoría Programática  
Del 1 de enero al 31 de enero de 2023  
(Pesos)



Concepto	Egresos					Subejercicio 6 = ( 3 - 4 )
	Aprobado	Ampliaciones/ (Reducciones)	Modificado	Devengado	Pagado	
	1	2	3 = ( 1 + 2 )	4	5	
<b>Programas</b>						
<i>Subsidios: Sector Social y Privado o Ent. Federativas y Municipios</i>	50,882,417	-	50,882,417	7,150,910	5,086,012	43,731,507
Sujetos a Reglas de Operación	-	-	-	-	-	-
Otros Subsidios	50,882,417	-	50,882,417	7,150,910	5,086,012	43,731,507
<i>Desempeño de las Funciones</i>	29,000,000	-	29,000,000	1,973,519	1,081,951	27,026,481
Prestación de Servicios Públicos	29,000,000	-	29,000,000	1,973,519	1,081,951	27,026,481
Provisión de Bienes Públicos	-	-	-	-	-	-
Planeación, Seguimiento y Evaluación de Políticas Públicas	-	-	-	-	-	-
Promoción y Fomento	-	-	-	-	-	-
Regulación y Supervisión	-	-	-	-	-	-
Funciones de las Fuerzas Armadas (Únicamente Gobierno Federal)	-	-	-	-	-	-
Específicos	-	-	-	-	-	-
Proyectos de Inversión	-	-	-	-	-	-
<i>Administrativos y de Apoyo</i>	-	-	-	-	-	-
Apoyo al Proceso Presupuestario y para Mejorar la Eficiencia Institucional	-	-	-	-	-	-
Apoyo a la Función Pública y al Mejoramiento de la Gestión Operaciones Ajenas	-	-	-	-	-	-
<i>Compromisos</i>	-	-	-	-	-	-
Obligaciones de Cumplimiento de Resolución Jurisdiccional	-	-	-	-	-	-
Desastres Naturales	-	-	-	-	-	-
<i>Obligaciones</i>	-	-	-	-	-	-
Pensiones y Jubilaciones	-	-	-	-	-	-
Aportaciones a la Seguridad Social	-	-	-	-	-	-
Aportaciones a Fondos de Estabilización	-	-	-	-	-	-
Aportaciones a Fondos de Inversión y Reestructura de Pensiones	-	-	-	-	-	-
<i>Programas de Gasto Federalizado (Gobierno Federal)</i>	-	-	-	-	-	-
Gasto Federalizado	-	-	-	-	-	-
<i>Participaciones a Entidades Federativas y Municipios</i>	-	-	-	-	-	-
<i>Costo financiero, deuda o apoyos a deudores y ahorradores de la banca</i>	-	-	-	-	-	-
<i>Adeudos de ejercicios fiscales anteriores</i>	-	-	-	-	-	-
<b>Total del Gasto</b>	<b>79,882,417</b>	<b>-</b>	<b>79,882,417</b>	<b>9,124,429</b>	<b>6,167,963</b>	<b>70,757,988</b>

ELABORÓ

C.P. JOANA TRUJILLO JIMÉNEZ

JEFA DEL DEPARTAMENTO DE PROGRAMACIÓN Y PRESUPUESTO

REVISÓ

M.A.O. BEATRIZ ADRIANA SÁNCHEZ MALLIDA  
DIRECTORA DE ADMINISTRACIÓN Y FINANZAS

AUTORIZÓ

M. EN D. SANDRA LUCERO ROBLES ESPINOZA  
RECTORA





Universidad Tecnológica Emiliano Zapata del Estado de Morelos  
Indicadores de Postura Fiscal  
Del 1 de enero al 31 de enero de 2023  
(Pesos)



Concepto	Estimado	Devengado	Pagado <sup>3</sup>
<b>I. Ingresos Presupuestarios (I=1+2)</b>	<b>79,882,417</b>	<b>9,807,095</b>	<b>9,695,126</b>
1. Ingresos del Gobierno de la Entidad Federativa 1	29,000,000	5,566,894	5,566,894
2. Ingresos del Sector Paraestatal 1	50,882,417	4,240,201	4,128,232
<b>II. Egresos Presupuestarios (II=3+4)</b>	<b>79,882,417</b>	<b>9,124,429</b>	<b>6,167,963</b>
3. Egresos del Gobierno de la Entidad Federativa 2	-	-	-
4. Egresos del Sector Paraestatal 2	79,882,417	9,124,429	6,167,963
<b>III. Balance Presupuestario (Superávit o Déficit) (III = I - II)</b>	<b>-</b>	<b>682,666</b>	<b>3,527,163</b>

Concepto	Estimado	Devengado	Pagado <sup>3</sup>
<b>III. Balance presupuestario (Superávit o Déficit)</b>	<b>-</b>	<b>682,666</b>	<b>3,527,163</b>
<b>IV. Intereses, Comisiones y Gastos de la Deuda</b>	<b>-</b>	<b>-</b>	<b>-</b>
<b>V. Balance Primario ( Superávit o Déficit) (V= III - IV)</b>	<b>-</b>	<b>682,666</b>	<b>3,527,163</b>

Concepto	Estimado	Devengado	Pagado <sup>3</sup>
<b>A. Financiamiento</b>	<b>-</b>	<b>-</b>	<b>-</b>
<b>B. Amortización de la deuda</b>	<b>-</b>	<b>-</b>	<b>-</b>
<b>C. Endeudamiento ó desendeudamiento (C = A - B)</b>	<b>-</b>	<b>-</b>	<b>-</b>

1 Los Ingresos que se presentan son los ingresos presupuestarios totales sin incluir los ingresos por financiamientos. Los Ingresos del Gobierno de la Entidad Federativa corresponden a los del Poder Ejecutivo, Legislativo Judicial y Autónomos.

2 Los egresos que se presentan son los egresos presupuestarios totales sin incluir los egresos por amortización. Los egresos del Gobierno de la Entidad Federativa corresponden a los del Poder Ejecutivo, Legislativo, Judicial y Órganos Autónomos.

3 Para Ingresos se reportan los ingresos recaudados; para egresos se reportan los egresos pagados.

ELABORÓ

C.P. JOANA TRUJILLO JIMÉNEZ  
JEFA DEL DEPARTAMENTO DE PROGRAMACIÓN Y PRESUPUESTO

REVISÓ

M.A.O. BEATRIZ ADRIANA SÁNCHEZ MALLIDA  
DIRECTORA DE ADMINISTRACIÓN Y FINANZAS

AUTORIZÓ

M. EN D. SANBRA LUCERO ROBLES ESPINOZA  
RECTORA



CONCEPTO	INGRESOS				EGRESOS			RESULTADO DEL FLUJO DE FONDOS
	AUTORIZADO	MODIFICADO	DEVENGADO	RECAUDADO	AUTORIZADO	MODIFICADO	EJERCIDO	
<b>NO ETIQUETADO</b>	29,000,000	-	5,566,894	5,566,894	29,000,000	-	1,973,519	3,593,375
Ingresos Propios	29,000,000	-	5,566,894	5,566,894	29,000,000	-	1,973,519	3,593,375
<b>ETIQUETADO</b>	50,882,417	-	4,240,201	4,128,232	50,882,417	-	7,150,910	2,910,709
Subsidio Federal	-	-	-	-	-	-	-	-
Subsidio Estatal	50,882,417	-	4,240,201	4,128,232	50,882,417	-	7,150,910	2,910,709
<b>SUMAS TOTALES</b>	<b>79,882,417</b>	<b>-</b>	<b>9,807,095</b>	<b>9,695,126</b>	<b>79,882,417</b>	<b>-</b>	<b>9,124,429</b>	<b>682,666</b>

CONCEPTO	OTROS INGRESOS				EGRESOS			RESULTADO DEL FLUJO DE FONDOS
	AUTORIZADO	MODIFICADO	DEVENGADO	RECAUDADO	AUTORIZADO	MODIFICADO	EJERCIDO	
<b>NO ETIQUETADO</b>	-	-	-	-	-	-	-	-
Ingresos Propios	-	-	-	-	-	-	-	-
<b>ETIQUETADO</b>	-	-	-	-	-	-	-	-
Otros Subsidios Federales extraordinarios	-	-	-	-	-	-	-	-
<b>SUMAS TOTALES</b>	<b>-</b>	<b>-</b>	<b>-</b>	<b>-</b>	<b>-</b>	<b>-</b>	<b>-</b>	<b>-</b>

CONCEPTO	INGRESOS				EGRESOS			RESULTADO DEL FLUJO DE FONDOS
	AUTORIZADO	MODIFICADO	DEVENGADO	RECAUDADO	AUTORIZADO	MODIFICADO	EJERCIDO	
<b>NO ETIQUETADO</b>	29,000,000	-	5,566,894	5,566,894	29,000,000	-	1,973,519	3,593,375
<b>ETIQUETADO</b>	50,882,417	-	4,240,201	4,128,232	50,882,417	-	7,150,910	2,910,709
<b>SUMAS TOTALES</b>	<b>79,882,417</b>	<b>-</b>	<b>9,807,095</b>	<b>9,695,126</b>	<b>79,882,417</b>	<b>-</b>	<b>9,124,429</b>	<b>682,666</b>

ELABORÓ

C.P. JOANA TRUJILLO JIMÉNEZ

JEFA DEL DEPARTAMENTO DE PROGRAMACIÓN Y PRESUPUESTO

REVISÓ

M.A.O. BEATRIZ ADRIANA SÁNCHEZ MALLIDA  
DIRECTORA DE ADMINISTRACIÓN Y FINANZAS


AUTORIZÓ

M. EN D. SANDRA LUCERO ROBLES ESPINOZA  
RECTORA

Indicadores de Resultados

N°	Objetivo	Meta	Indicador
16	Aplicar los recursos autorizados para operación y mantenimiento de los procesos de la UTEZ.	Que el 100% de los recursos autorizados para el desarrollo de las tareas y metas de la UTEZ sean ejercidos en su totalidad.	Total de presupuesto ejercido
			Total de presupuesto autorizado

Total de presupuesto ejercido	Total de presupuesto autorizado	Porcentaje de cumplimiento	Meta
9,124,429	79,882,417	11%	100%



Bajo protesta de decir verdad declaramos que los Estados Financieros y sus Notas son razonablemente correctos y responsabilidad del emisor.

ELABORÓ

C.P. JOANA TRUJILLO JIMÉNEZ  
JEFA DEL DEPARTAMENTO DE PROGRAMACIÓN  
Y PRESUPUESTO

REVISÓ

M.A.O. BEATRIZ ADRIANA SÁNCHEZ  
MALLIDA  
DIRECTORA DE ADMINISTRACIÓN Y

AUTORIZÓ

M. EN D. SANDRA LUCERO ROBLES ESPINOZA  
RECTORA

Programas y Proyectos de Inversión

2023

- No aplica.

Bajo protesta de decir verdad declaramos que los Estados Financieros y sus Notas son razonablemente correctos y responsabilidad del emisor

ELABORÓ



---

C.P. JOANA TRUJILLO JIMÉNEZ  
JEFA DEL DEPARTAMENTO DE PROGRAMACIÓN  
Y PRESUPUESTO

REVISÓ



---

M.A.O. BEATRIZ ADRIANA SÁNCHEZ  
MALLIDA  
DIRECTORA DE ADMINISTRACIÓN Y

AUTORIZÓ



---

M. EN D. SANDRA LUCERO ROBLES ESPINOZA  
RECTORA

---





# Anexos

- Relación de Bienes Inmuebles que Componen el Patrimonio (Se entrega en electrónico).
- Relación de Bienes Muebles que Componen el Patrimonio (Se entrega en electrónico).

Bajo protesta de decir verdad declaramos que los Estados Financieros y sus Notas son razonablemente correctos y responsabilidad del emisor.

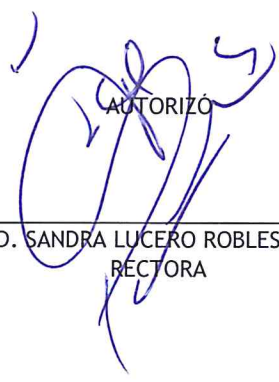
ELABORÓ

  
\_\_\_\_\_  
C.P. JESUS SALAZAR MEJÍA  
JEFE DEL DEPARTAMENTO DE CONTABILIDAD

REVISÓ

  
\_\_\_\_\_  
M.A.O. BEATRIZ ADRIANA SÁNCHEZ MALLIDA  
DIRECTORA DE ADMINISTRACIÓN Y FINANZAS

AUTORIZÓ

  
\_\_\_\_\_  
M. EN D. SANDRA LUCERO ROBLES ESPINOZA  
RECTORA

---



UNIVERSIDAD TECNOLÓGICA EMILIANO ZAPATA DEL ESTADO DE MORELOS  
 Relación de Cuentas Bancarias Productivas Específicas  
 Al 31 de Enero de 2023



Clave	Fondo, Programa o Convenio	Datos de la Cuenta Bancaria	
		Institución Bancaria	Número de Cuenta
1	Subsidio Federal 2021	Banamex	7016/6220678
2	Ingresos Propios 2021	Banamex	7016/7091456
3	Remanente de Ingresos Propios del Ejercicio Fiscal 2019	Banamex	7015/1994642
4	Ingresos Propios	Banamex	9196/523
5	Laudos Laborales	Banamex	7003/4123789
6	Remanente de Ingresos Propios del Ejercicio Fiscal 2020	Banamex	7009/6281860
7	Prima de Antigüedad	Banamex	7009/5107646
8	Ingresos Propios 2022	Banamex	7011/203118
9	Subsidio Estatal 2022	Banamex	7011/0353640
10	Subsidio Federal 2022	Banamex	7016 - 7979619
11	Subsidio Estatal 2023	Banamex	7016/8658433
12	Ingresos Propios 2023	Banamex	7016/7979627
13	Pagadora UTEZ	Banamex	7016/8658441



Relación de esquemas bursátiles y de coberturas financieras

Formato libre

(Artículo 46, último párrafo LGCG)

- No aplica.

Bajo protesta de decir verdad declaramos que los Estados Financieros y sus Notas son razonablemente correctos y responsabilidad del emisor.

ELABORÓ



\_\_\_\_\_  
C.P. JESÚS SALAZAR MEJÍA  
JEFE DEL DEPARTAMENTO DE CONTABILIDAD

REVISÓ



\_\_\_\_\_  
M.A.O. BEATRIZ ADRIANA SÁNCHEZ MALLIDA  
DIRECTORA DE ADMINISTRACIÓN Y FINANZAS

AUTORIZÓ



\_\_\_\_\_  
M. EN D. SANDRA LUCERO ROBLES ESPINOZA  
RECTORA

---

NÚMERO	CARGO	ACUMULADO DE SUELDOS Y SALARIOS	PRESTACIONES SOCIALES (P. VAC.)	PRESTACIONES SOCIALES (AGUINALDO)	TOTAL
1	Rectora	70,917	-	-	70,917
2	Secretario Académico	41,387	-	-	41,387
3	Directora de la División Académica de TIC	36,982	-	-	36,982
4	Director de la División Académica de Mecánica Industrial	36,982	-	-	36,982
5	Director de la División Académica Económico-Administrativo	33,799	-	-	33,799
6	Directora de la División Académica de Terapia Física	36,982	-	-	36,982
7	Directora de Administración y Finanzas	37,106	-	-	37,106
8	Director de Planeación y Servicios Escolares	33,799	-	-	33,799
9	Abogado General	36,982	-	-	36,982
10	Jefe del Departamento de Recursos Materiales y Servicios	20,094	-	-	20,094
11	Jefa del Departamento de Atención a Estudiantes	18,910	-	-	18,910
12	Jefa de Departamento de Estadías y Seguimiento a Egresados	18,910	-	-	18,910
13	Jefa de Departamento de Programación y Presupuesto	20,094	-	-	20,094
14	Jefa de Departamento de Personal	20,095	-	-	20,095
15	Jefa de Departamento de Tutoría y Apoyo Psicopedagógico	20,091	-	-	20,091
16	Jefa del Departamento de Prensa y Difusión	20,118	-	-	20,118
17	Jefe de Departamento de Desarrollo Académico	18,910	-	-	18,910
18	Jefe del Departamento de Tecnologías de la Información	20,095	-	-	20,095
19	Jefa de Departamento de Enlace de Rectoría	20,091	-	-	20,091
20	Jefa de Departamento de Contabilidad	10,162	-	-	10,162
21	Jefa del Departamento Desarrollo Empresarial y Educación Continua	18,344	-	-	18,344
22	Jefa Departamento de Investigación y Desarrollo Tecnológico	20,091	-	-	20,091
23	Jefa de Departamento de Calidad	19,443	-	-	19,443
24	Jefe de Departamento DACEA	16,309	-	-	16,309
25	Jefe de Departamento DATID	20,087	-	-	20,087
26	Jefe de Departamento Academia de Idiomas	16,348	-	-	16,348
27	Jefe de Departamento Vinculación y Proyectos Estratégicos	-	-	-	-
	<b>SUMA:</b>	<b>683,125</b>	-	-	<b>683,125</b>

ELABORÓ



C.P. VICENTE VELÁSQUEZ CARRILLO  
 JEFE DEL DEPARTAMENTO DE PERSONAL

REVISÓ



M.A.O. BEATRIZ ADRIANA SÁNCHEZ MALLIDA  
 DIRECTORA DE ADMINISTRACIÓN Y FINANZAS

AUTORIZÓ



M. EN D. SANDRA LUCERO ROBLES ESPINOZA  
 RECTORA



# UNIVERSIDAD TECNOLÓGICA EMILIANO ZAPATA MORELOS

**Balanza de Comprobación del 01/ene./2023 al 31/ene./2023**  
**Todas las cuentas. (De la cuenta: 1000 a la 9999)**

Usr: yessicavillegas  
 Rep: rptBalanzaComprobacion

Fecha y | 01/mar./2023  
 hora de Impresión | 04:20 p. m.

Nat.	Cuenta	Nombre de la cuenta	SALDO ANTERIOR		MOVIMIENTOS		SALDO ACTUAL	
			DEUDOR	ACREEDOR	DEUDOR	ACREEDOR	DEUDOR	ACREEDOR
D	1000	ACTIVO	\$222,472,377.09	\$0.00	\$26,648,399.50	\$37,297,293.30	\$211,823,483.29	\$0.00
D	1100	ACTIVO CIRCULANTE	\$48,835,152.91	\$0.00	\$26,576,302.33	\$35,799,474.24	\$39,611,981.00	\$0.00
D	1110	EFFECTIVO Y EQUIVALENTES	\$46,167,196.34	\$0.00	\$16,345,671.93	\$23,968,347.09	\$38,544,521.18	\$0.00
D	1111	EFFECTIVO	-\$875.41	\$0.00	\$27,708.24	-\$875.41	\$27,708.24	\$0.00
D	1112	BANCOS/TESORERÍA	\$46,168,071.75	\$0.00	\$16,317,963.69	\$23,969,222.50	\$38,516,812.94	\$0.00
D	1113	BANCOS/DEPENDENCIAS Y OTROS	\$0.00	\$0.00	\$0.00	\$0.00	\$0.00	\$0.00
D	1114	INVERSIONES TEMPORALES (HASTA 3 MESES)	\$0.00	\$0.00	\$0.00	\$0.00	\$0.00	\$0.00
D	1115	FONDOS CON AFECTACIÓN ESPECÍFICA	\$0.00	\$0.00	\$0.00	\$0.00	\$0.00	\$0.00
D	1116	DEPÓSITOS DE FONDOS DE TERCEROS EN GARANTÍA Y/O ADMINISTRACIÓN	\$0.00	\$0.00	\$0.00	\$0.00	\$0.00	\$0.00
D	1119	OTROS EFECTIVOS Y EQUIVALENTES	\$0.00	\$0.00	\$0.00	\$0.00	\$0.00	\$0.00
D	1120	DERECHOS A RECIBIR EFFECTIVO O EQUIVALENTES	\$2,667,956.57	\$0.00	\$10,230,630.40	\$11,831,127.15	\$1,067,459.82	\$0.00
D	1121	INVERSIONES FINANCIERAS DE CORTO PLAZO	\$0.00	\$0.00	\$0.00	\$0.00	\$0.00	\$0.00
D	1122	CUENTAS POR COBRAR A CORTO PLAZO	\$2,162,279.56	\$0.00	\$9,807,095.06	\$11,591,405.16	\$377,969.46	\$0.00
D	1123	DEUDORES DIVERSOS POR COBRAR A CORTO PLAZO	\$362,169.38	\$0.00	\$422,696.37	\$239,558.99	\$545,306.76	\$0.00
D	1124	INGRESOS POR RECUPERAR A CORTO PLAZO	\$0.00	\$0.00	\$0.00	\$0.00	\$0.00	\$0.00
D	1125	DEUDORES POR ANTICIPOS DE LA TESORERÍA A CORTO PLAZO	\$0.00	\$0.00	\$0.00	\$0.00	\$0.00	\$0.00
D	1126	PRÉSTAMOS OTORGADOS A CORTO PLAZO	\$0.00	\$0.00	\$0.00	\$0.00	\$0.00	\$0.00
D	1129	OTROS DERECHOS A RECIBIR EFFECTIVO O EQUIVALENTES A CORTO PLAZO	\$143,507.63	\$0.00	\$838.97	\$163.00	\$144,183.60	\$0.00
D	1130	DERECHOS A RECIBIR BIENES O SERVICIOS	\$0.00	\$0.00	\$0.00	\$0.00	\$0.00	\$0.00
D	1131	ANTICIPO A PROVEEDORES POR ADQUISICIÓN DE BIENES Y PRESTACIÓN DE SERVICIOS A CORTO PLAZO	\$0.00	\$0.00	\$0.00	\$0.00	\$0.00	\$0.00
D	1132	ANTICIPO A PROVEEDORES POR ADQUISICIÓN DE BIENES INMUEBLES Y MUEBLES A CORTO PLAZO	\$0.00	\$0.00	\$0.00	\$0.00	\$0.00	\$0.00
D	1133	ANTICIPO A PROVEEDORES POR ADQUISICIÓN DE BIENES INTANGIBLES A CORTO PLAZO	\$0.00	\$0.00	\$0.00	\$0.00	\$0.00	\$0.00
D	1134	ANTICIPO A CONTRATISTAS POR OBRAS PÚBLICAS A CORTO PLAZO	\$0.00	\$0.00	\$0.00	\$0.00	\$0.00	\$0.00
D	1139	OTROS DERECHOS A RECIBIR BIENES O SERVICIOS A CORTO PLAZO	\$0.00	\$0.00	\$0.00	\$0.00	\$0.00	\$0.00
D	1140	INVENTARIOS	\$0.00	\$0.00	\$0.00	\$0.00	\$0.00	\$0.00
D	1141	INVENTARIO DE MERCANCÍAS PARA VENTA	\$0.00	\$0.00	\$0.00	\$0.00	\$0.00	\$0.00
D	1142	INVENTARIO DE MERCANCÍAS TERMINADAS	\$0.00	\$0.00	\$0.00	\$0.00	\$0.00	\$0.00
D	1143	INVENTARIO DE MERCANCÍAS EN PROCESO DE ELABORACIÓN	\$0.00	\$0.00	\$0.00	\$0.00	\$0.00	\$0.00
D	1144	INVENTARIO DE MATERIAS PRIMAS, MATERIALES Y SUMINISTROS PARA PRODUCCIÓN	\$0.00	\$0.00	\$0.00	\$0.00	\$0.00	\$0.00
D	1145	BIENES EN TRÁNSITO	\$0.00	\$0.00	\$0.00	\$0.00	\$0.00	\$0.00
D	1150	ALMACENES	\$0.00	\$0.00	\$0.00	\$0.00	\$0.00	\$0.00
D	1151	ALMACÉN DE MATERIALES Y SUMINISTROS DE CONSUMO	\$0.00	\$0.00	\$0.00	\$0.00	\$0.00	\$0.00
A	1160	ESTIMACIÓN POR PÉRDIDA O DETERIORO DE ACTIVOS CIRCULANTES	\$0.00	\$0.00	\$0.00	\$0.00	\$0.00	\$0.00

70





# UNIVERSIDAD TECNOLÓGICA EMILIANO ZAPATA MORELOS

**Balanza de Comprobación del 01/ene./2023 al 31/ene./2023**  
**Todas las cuentas. (De la cuenta: 1000 a la 9999)**

Usr: yessicavillegas  
Rep: rptBalanzaComprobacion

Fecha y | 01/mar./2023  
hora de Impresión | 04:20 p. m.

Nat.	Cuenta	Nombre de la cuenta	SALDO ANTERIOR		MOVIMIENTOS		SALDO ACTUAL	
			DEUDOR	ACREEDOR	DEUDOR	ACREEDOR	DEUDOR	ACREEDOR
A	1161	ESTIMACIONES PARA CUENTAS INCOBRABLES POR DERECHOS A RECIBIR EFECTIVO O EQUIVALENTES	\$0.00	\$0.00	\$0.00	\$0.00	\$0.00	\$0.00
A	1162	ESTIMACIÓN POR DETERIORO DE INVENTARIOS	\$0.00	\$0.00	\$0.00	\$0.00	\$0.00	\$0.00
D	1190	OTROS ACTIVOS CIRCULANTES	\$0.00	\$0.00	\$0.00	\$0.00	\$0.00	\$0.00
D	1191	VALORES EN GARANTÍA	\$0.00	\$0.00	\$0.00	\$0.00	\$0.00	\$0.00
D	1192	BIENES EN GARANTÍA (EXCLUYE DEPÓSITOS DE FONDOS)	\$0.00	\$0.00	\$0.00	\$0.00	\$0.00	\$0.00
D	1193	BIENES DERIVADOS DE EMBARGOS, DECOMISOS, ASEGURAMIENTOS Y DACIÓN EN PAGO	\$0.00	\$0.00	\$0.00	\$0.00	\$0.00	\$0.00
D	1194	ADQUISICIÓN CON FONDOS DE TERCEROS	\$0.00	\$0.00	\$0.00	\$0.00	\$0.00	\$0.00
D	1200	ACTIVO NO CIRCULANTE	\$173,637,224.18	\$0.00	\$72,097.17	\$1,497,819.06	\$172,211,502.29	\$0.00
D	1210	INVERSIONES FINANCIERAS A LARGO PLAZO	\$0.00	\$0.00	\$0.00	\$0.00	\$0.00	\$0.00
D	1211	INVERSIONES A LARGO PLAZO	\$0.00	\$0.00	\$0.00	\$0.00	\$0.00	\$0.00
D	1212	TÍTULOS Y VALORES A LARGO PLAZO	\$0.00	\$0.00	\$0.00	\$0.00	\$0.00	\$0.00
D	1213	FIDEICOMISOS, MANDATOS Y CONTRATOS ANÁLOGOS	\$0.00	\$0.00	\$0.00	\$0.00	\$0.00	\$0.00
D	1214	PARTICIPACIONES Y APORTACIONES DE CAPITAL	\$0.00	\$0.00	\$0.00	\$0.00	\$0.00	\$0.00
D	1220	DERECHOS A RECIBIR EFECTIVO O EQUIVALENTES A LARGO PLAZO	\$0.00	\$0.00	\$0.00	\$0.00	\$0.00	\$0.00
D	1221	DOCUMENTOS POR COBRAR A LARGO PLAZO	\$0.00	\$0.00	\$0.00	\$0.00	\$0.00	\$0.00
D	1222	DEUDORES DIVERSOS A LARGO PLAZO	\$0.00	\$0.00	\$0.00	\$0.00	\$0.00	\$0.00
D	1223	INGRESOS POR RECUPERAR A LARGO PLAZO	\$0.00	\$0.00	\$0.00	\$0.00	\$0.00	\$0.00
D	1224	PRÉSTAMOS OTORGADOS A LARGO PLAZO	\$0.00	\$0.00	\$0.00	\$0.00	\$0.00	\$0.00
D	1229	OTROS DERECHOS A RECIBIR EFECTIVO O EQUIVALENTES A LARGO PLAZO	\$0.00	\$0.00	\$0.00	\$0.00	\$0.00	\$0.00
D	1230	BIENES INMUEBLES, INFRAESTRUCTURA Y CONSTRUCCIONES EN PROCESO	\$223,316,939.56	\$0.00	\$0.00	\$0.00	\$223,316,939.56	\$0.00
D	1231	TERRENOS	\$56,739,624.00	\$0.00	\$0.00	\$0.00	\$56,739,624.00	\$0.00
D	1232	VIVIENDAS	\$0.00	\$0.00	\$0.00	\$0.00	\$0.00	\$0.00
D	1233	EDIFICIOS NO HABITACIONALES	\$153,964,189.15	\$0.00	\$0.00	\$0.00	\$153,964,189.15	\$0.00
D	1234	INFRAESTRUCTURA	\$12,613,126.41	\$0.00	\$0.00	\$0.00	\$12,613,126.41	\$0.00
D	1235	CONSTRUCCIONES EN PROCESO EN BIENES DE DOMINIO PÚBLICO	\$0.00	\$0.00	\$0.00	\$0.00	\$0.00	\$0.00
D	1236	CONSTRUCCIONES EN PROCESO EN BIENES PROPIOS	\$0.00	\$0.00	\$0.00	\$0.00	\$0.00	\$0.00
D	1239	OTROS BIENES INMUEBLES	\$0.00	\$0.00	\$0.00	\$0.00	\$0.00	\$0.00
D	1240	BIENES MUEBLES	\$134,222,580.97	\$0.00	\$18,000.00	\$59,229.46	\$134,181,351.51	\$0.00
D	1241	MOBILIARIO Y EQUIPO DE ADMINISTRACIÓN	\$61,786,631.97	\$0.00	\$18,000.00	\$47,033.84	\$61,757,598.13	\$0.00
D	1242	MOBILIARIO Y EQUIPO EDUCACIONAL Y RECREATIVO	\$32,057,144.35	\$0.00	\$0.00	\$0.00	\$32,057,144.35	\$0.00
D	1243	EQUIPO E INSTRUMENTAL MÉDICO Y DE LABORATORIO	\$4,798,693.66	\$0.00	\$0.00	\$0.00	\$4,798,693.66	\$0.00
D	1244	VEHÍCULOS Y EQUIPO DE TRANSPORTE	\$4,538,790.00	\$0.00	\$0.00	\$0.00	\$4,538,790.00	\$0.00
D	1245	EQUIPO DE DEFENSA Y SEGURIDAD	\$0.00	\$0.00	\$0.00	\$0.00	\$0.00	\$0.00
D	1246	MAQUINARIA, OTROS EQUIPOS Y HERRAMIENTAS	\$30,999,780.99	\$0.00	\$0.00	\$12,195.62	\$30,987,585.37	\$0.00
D	1247	COLECCIONES, OBRAS DE ARTE Y OBJETOS VALIOSOS	\$41,540.00	\$0.00	\$0.00	\$0.00	\$41,540.00	\$0.00
D	1248	ACTIVOS BIOLÓGICOS	\$0.00	\$0.00	\$0.00	\$0.00	\$0.00	\$0.00
D	1250	ACTIVOS INTANGIBLES	\$3,375,877.37	\$0.00	\$0.00	\$0.00	\$3,375,877.37	\$0.00



# UNIVERSIDAD TECNOLÓGICA EMILIANO ZAPATA MORELOS

**Balanza de Comprobación del 01/ene./2023 al 31/ene./2023**  
**Todas las cuentas. (De la cuenta: 1000 a la 9999)**

Usr: yessicavillegas  
 Rep: rptBalanzaComprobacion

Fecha y | 01/mar./2023  
 hora de Impresión | 04:20 p. m.

Nat.	Cuenta	Nombre de la cuenta	SALDO ANTERIOR		MOVIMIENTOS		SALDO ACTUAL	
			DEUDOR	ACREEDOR	DEUDOR	ACREEDOR	DEUDOR	ACREEDOR
D	1251	SOFTWARE	\$3,375,877.37	\$0.00	\$0.00	\$0.00	\$3,375,877.37	\$0.00
D	1252	PATENTES, MARCAS Y DERECHOS	\$0.00	\$0.00	\$0.00	\$0.00	\$0.00	\$0.00
D	1253	CONCESIONES Y FRANQUICIAS	\$0.00	\$0.00	\$0.00	\$0.00	\$0.00	\$0.00
D	1254	LICENCIAS	\$0.00	\$0.00	\$0.00	\$0.00	\$0.00	\$0.00
D	1259	OTROS ACTIVOS INTANGIBLES	\$0.00	\$0.00	\$0.00	\$0.00	\$0.00	\$0.00
A	1260	DEPRECIACIÓN, DETERIORO Y AMORTIZACIÓN ACUMULADA DE BIENES	\$0.00	\$187,278,173.72	\$54,097.17	\$1,438,589.60	\$0.00	\$188,662,666.15
A	1261	DEPRECIACIÓN ACUMULADA DE BIENES INMUEBLES	\$0.00	\$59,509,723.97	\$0.00	\$846,803.04	\$0.00	\$60,356,527.01
A	1262	DEPRECIACIÓN ACUMULADA DE INFRAESTRUCTURA	\$0.00	\$1,935,932.47	\$0.00	\$87,393.95	\$0.00	\$2,023,326.42
A	1263	DEPRECIACIÓN ACUMULADA DE BIENES MUEBLES	\$0.00	\$122,458,851.94	\$54,097.17	\$503,697.95	\$0.00	\$122,908,452.72
A	1264	DETERIORO ACUMULADO DE ACTIVOS BIOLÓGICOS	\$0.00	\$0.00	\$0.00	\$0.00	\$0.00	\$0.00
A	1265	AMORTIZACIÓN ACUMULADA DE ACTIVOS INTANGIBLES	\$0.00	\$3,373,665.34	\$0.00	\$694.66	\$0.00	\$3,374,360.00
D	1270	ACTIVOS DIFERIDOS	\$0.00	\$0.00	\$0.00	\$0.00	\$0.00	\$0.00
D	1271	ESTUDIOS, FORMULACIÓN Y EVALUACIÓN DE PROYECTOS	\$0.00	\$0.00	\$0.00	\$0.00	\$0.00	\$0.00
D	1272	DERECHOS SOBRE BIENES EN RÉGIMEN DE ARRENDAMIENTO FINANCIERO	\$0.00	\$0.00	\$0.00	\$0.00	\$0.00	\$0.00
D	1273	GASTOS PAGADOS POR ADELANTADO A LARGO PLAZO	\$0.00	\$0.00	\$0.00	\$0.00	\$0.00	\$0.00
D	1274	ANTICIPOS A LARGO PLAZO	\$0.00	\$0.00	\$0.00	\$0.00	\$0.00	\$0.00
D	1275	BENEFICIOS AL RETIRO DE EMPLEADOS PAGADOS POR ADELANTADO	\$0.00	\$0.00	\$0.00	\$0.00	\$0.00	\$0.00
D	1279	OTROS ACTIVOS DIFERIDOS	\$0.00	\$0.00	\$0.00	\$0.00	\$0.00	\$0.00
A	1280	ESTIMACIÓN POR PÉRDIDA O DETERIORO DE ACTIVOS NO CIRCULANTES	\$0.00	\$0.00	\$0.00	\$0.00	\$0.00	\$0.00
A	1281	ESTIMACIONES POR PÉRDIDA DE CUENTAS INCOBRABLES DE DOCUMENTOS POR COBRAR A LARGO PLAZO	\$0.00	\$0.00	\$0.00	\$0.00	\$0.00	\$0.00
A	1282	ESTIMACIONES POR PÉRDIDA DE CUENTAS INCOBRABLES DE DEUDORES DIVERSOS POR COBRAR A LARGO PLAZO	\$0.00	\$0.00	\$0.00	\$0.00	\$0.00	\$0.00
A	1283	ESTIMACIONES POR PÉRDIDA DE CUENTAS INCOBRABLES DE INGRESOS POR COBRAR A LARGO PLAZO	\$0.00	\$0.00	\$0.00	\$0.00	\$0.00	\$0.00
A	1284	ESTIMACIONES POR PÉRDIDA DE CUENTAS INCOBRABLES DE PRÉSTAMOS OTORGADOS A LARGO PLAZO	\$0.00	\$0.00	\$0.00	\$0.00	\$0.00	\$0.00
A	1289	ESTIMACIONES POR PÉRDIDA DE OTRAS CUENTAS INCOBRABLES A LARGO PLAZO	\$0.00	\$0.00	\$0.00	\$0.00	\$0.00	\$0.00
D	1290	OTROS ACTIVOS NO CIRCULANTES	\$0.00	\$0.00	\$0.00	\$0.00	\$0.00	\$0.00
D	1291	BIENES EN CONCESIÓN	\$0.00	\$0.00	\$0.00	\$0.00	\$0.00	\$0.00
D	1292	BIENES EN ARRENDAMIENTO FINANCIERO	\$0.00	\$0.00	\$0.00	\$0.00	\$0.00	\$0.00
D	1293	BIENES EN COMODATO	\$0.00	\$0.00	\$0.00	\$0.00	\$0.00	\$0.00
A	2000	PASIVO	\$0.00	\$19,552,653.73	\$20,705,260.01	\$12,670,360.38	\$0.00	\$11,517,754.10
A	2100	PASIVO CIRCULANTE	\$0.00	\$19,070,204.08	\$20,705,260.01	\$12,670,360.38	\$0.00	\$11,035,304.45
A	2110	CUENTAS POR PAGAR A CORTO PLAZO	\$0.00	\$16,469,140.61	\$20,562,475.01	\$12,527,575.38	\$0.00	\$8,434,240.98
A	2111	SERVICIOS PERSONALES POR PAGAR A CORTO PLAZO	\$0.00	\$9,098,603.54	\$11,244,761.17	\$6,111,632.58	\$0.00	\$3,965,474.95
A	2112	PROVEEDORES POR PAGAR A CORTO PLAZO	\$0.00	\$342,848.91	\$1,448,326.30	\$2,398,971.14	\$0.00	\$1,293,493.75
A	2113	CONTRATISTAS POR OBRAS PÚBLICAS POR PAGAR A CORTO PLAZO	\$0.00	\$0.00	\$0.00	\$0.00	\$0.00	\$0.00





# UNIVERSIDAD TECNOLÓGICA EMILIANO ZAPATA MORELOS

**Balanza de Comprobación del 01/ene./2023 al 31/ene./2023**

**Todas las cuentas. (De la cuenta: 1000 a la 9999)**

Utr: yessicavillegas  
Rep: rptBalanzaComprobacion

Fecha y hora de Impresión | 01/mar./2023  
04:20 p. m.

Nat.	Cuenta	Nombre de la cuenta	SALDO ANTERIOR		MOVIMIENTOS		SALDO ACTUAL	
			DEUDOR	ACREEDOR	DEUDOR	ACREEDOR	DEUDOR	ACREEDOR
A	2114	PARTICIPACIONES Y APORTACIONES POR PAGAR A CORTO PLAZO	\$0.00	\$0.00	\$0.00	\$0.00	\$0.00	\$0.00
A	2115	TRANSFERENCIAS OTORGADAS POR PAGAR A CORTO PLAZO	\$0.00	\$805,011.98	\$1,472,086.91	\$900,099.28	\$0.00	\$233,024.35
A	2116	INTERESES, COMISIONES Y OTROS GASTOS DE LA DEUDA PÚBLICA POR PAGAR A CORTO PLAZO	\$0.00	\$0.00	\$0.00	\$0.00	\$0.00	\$0.00
A	2117	RETENCIONES Y CONTRIBUCIONES POR PAGAR A CORTO PLAZO	\$0.00	\$6,222,676.18	\$6,397,300.63	\$3,116,872.38	\$0.00	\$2,942,247.93
A	2118	DEVOLUCIONES DE LA LEY DE INGRESOS POR PAGAR A CORTO PLAZO	\$0.00	\$0.00	\$0.00	\$0.00	\$0.00	\$0.00
A	2119	OTRAS CUENTAS POR PAGAR A CORTO PLAZO	\$0.00	\$0.00	\$0.00	\$0.00	\$0.00	\$0.00
A	2120	DOCUMENTOS POR PAGAR A CORTO PLAZO	\$0.00	\$2,601,063.47	\$142,785.00	\$142,785.00	\$0.00	\$2,601,063.47
A	2121	DOCUMENTOS COMERCIALES POR PAGAR A CORTO PLAZO	\$0.00	\$0.00	\$0.00	\$0.00	\$0.00	\$0.00
A	2122	DOCUMENTOS CON CONTRATISTAS POR OBRAS PÚBLICAS POR PAGAR A CORTO PLAZO	\$0.00	\$0.00	\$0.00	\$0.00	\$0.00	\$0.00
A	2129	OTROS DOCUMENTOS POR PAGAR A CORTO PLAZO	\$0.00	\$2,601,063.47	\$142,785.00	\$142,785.00	\$0.00	\$2,601,063.47
A	2130	PORCIÓN A CORTO PLAZO DE LA DEUDA PÚBLICA A LARGO PLAZO	\$0.00	\$0.00	\$0.00	\$0.00	\$0.00	\$0.00
A	2131	PORCIÓN A CORTO PLAZO DE LA DEUDA PÚBLICA INTERNA	\$0.00	\$0.00	\$0.00	\$0.00	\$0.00	\$0.00
A	2132	PORCIÓN A CORTO PLAZO DE LA DEUDA PÚBLICA EXTERNA	\$0.00	\$0.00	\$0.00	\$0.00	\$0.00	\$0.00
A	2133	PORCIÓN A CORTO PLAZO DE ARRENDAMIENTO FINANCIERO	\$0.00	\$0.00	\$0.00	\$0.00	\$0.00	\$0.00
A	2140	TÍTULOS Y VALORES A CORTO PLAZO	\$0.00	\$0.00	\$0.00	\$0.00	\$0.00	\$0.00
A	2141	TÍTULOS Y VALORES DE LA DEUDA PÚBLICA INTERNA A CORTO PLAZO	\$0.00	\$0.00	\$0.00	\$0.00	\$0.00	\$0.00
A	2142	TÍTULOS Y VALORES DE LA DEUDA PÚBLICA EXTERNA A CORTO PLAZO	\$0.00	\$0.00	\$0.00	\$0.00	\$0.00	\$0.00
A	2150	PASIVOS DIFERIDOS A CORTO PLAZO	\$0.00	\$0.00	\$0.00	\$0.00	\$0.00	\$0.00
A	2151	INGRESOS COBRADOS POR ADELANTADO A CORTO PLAZO	\$0.00	\$0.00	\$0.00	\$0.00	\$0.00	\$0.00
A	2152	INTERESES COBRADOS POR ADELANTADO A CORTO PLAZO	\$0.00	\$0.00	\$0.00	\$0.00	\$0.00	\$0.00
A	2159	OTROS PASIVOS DIFERIDOS A CORTO PLAZO	\$0.00	\$0.00	\$0.00	\$0.00	\$0.00	\$0.00
A	2160	FONDOS Y BIENES DE TERCEROS EN GARANTÍA Y/O ADMINISTRACIÓN A CORTO PLAZO	\$0.00	\$0.00	\$0.00	\$0.00	\$0.00	\$0.00
A	2161	FONDOS EN GARANTÍA A CORTO PLAZO	\$0.00	\$0.00	\$0.00	\$0.00	\$0.00	\$0.00
A	2162	FONDOS EN ADMINISTRACIÓN A CORTO PLAZO	\$0.00	\$0.00	\$0.00	\$0.00	\$0.00	\$0.00
A	2163	FONDOS CONTINGENTES A CORTO PLAZO	\$0.00	\$0.00	\$0.00	\$0.00	\$0.00	\$0.00
A	2164	FONDOS DE FIDEICOMISOS, MANDATOS Y CONTRATOS ANÁLOGOS A CORTO PLAZO	\$0.00	\$0.00	\$0.00	\$0.00	\$0.00	\$0.00
A	2165	OTROS FONDOS DE TERCEROS EN GARANTÍA Y/O ADMINISTRACIÓN A CORTO PLAZO	\$0.00	\$0.00	\$0.00	\$0.00	\$0.00	\$0.00
A	2166	VALORES Y BIENES EN GARANTÍA A CORTO PLAZO	\$0.00	\$0.00	\$0.00	\$0.00	\$0.00	\$0.00
A	2170	PROVISIONES A CORTO PLAZO	\$0.00	\$0.00	\$0.00	\$0.00	\$0.00	\$0.00
A	2171	PROVISIÓN PARA DEMANDAS Y JUICIOS A CORTO PLAZO	\$0.00	\$0.00	\$0.00	\$0.00	\$0.00	\$0.00
A	2172	PROVISIÓN PARA CONTINGENCIAS A CORTO PLAZO	\$0.00	\$0.00	\$0.00	\$0.00	\$0.00	\$0.00
A	2179	OTRAS PROVISIONES A CORTO PLAZO	\$0.00	\$0.00	\$0.00	\$0.00	\$0.00	\$0.00
A	2190	OTROS PASIVOS A CORTO PLAZO	\$0.00	\$0.00	\$0.00	\$0.00	\$0.00	\$0.00





# UNIVERSIDAD TECNOLÓGICA EMILIANO ZAPATA MORELOS

**Balanza de Comprobación del 01/ene./2023 al 31/ene./2023**

**Todas las cuentas. (De la cuenta: 1000 a la 9999)**

Usr: yessicavillegas  
Rep: rptBalanzaComprobacion

Fecha y | 01/mar./2023  
hora de Impresión | 04:20 p. m.

Nat.	Cuenta	Nombre de la cuenta	SALDO ANTERIOR		MOVIMIENTOS		SALDO ACTUAL	
			DEUDOR	ACREEDOR	DEUDOR	ACREEDOR	DEUDOR	ACREEDOR
A	2191	INGRESOS POR CLASIFICAR	\$0.00	\$0.00	\$0.00	\$0.00	\$0.00	\$0.00
A	2192	RECAUDACIÓN POR PARTICIPAR	\$0.00	\$0.00	\$0.00	\$0.00	\$0.00	\$0.00
A	2199	OTROS PASIVOS CIRCULANTES	\$0.00	\$0.00	\$0.00	\$0.00	\$0.00	\$0.00
A	2200	PASIVO NO CIRCULANTE	\$0.00	\$482,449.65	\$0.00	\$0.00	\$0.00	\$482,449.65
A	2210	CUENTAS POR PAGAR A LARGO PLAZO	\$0.00	\$482,449.65	\$0.00	\$0.00	\$0.00	\$482,449.65
A	2211	PROVEEDORES POR PAGAR A LARGO PLAZO	\$0.00	\$482,449.65	\$0.00	\$0.00	\$0.00	\$482,449.65
A	2212	CONTRATISTAS POR OBRAS PÚBLICAS POR PAGAR A LARGO PLAZO	\$0.00	\$0.00	\$0.00	\$0.00	\$0.00	\$0.00
A	2220	DOCUMENTOS POR PAGAR A LARGO PLAZO	\$0.00	\$0.00	\$0.00	\$0.00	\$0.00	\$0.00
A	2221	DOCUMENTOS COMERCIALES POR PAGAR A LARGO PLAZO	\$0.00	\$0.00	\$0.00	\$0.00	\$0.00	\$0.00
A	2222	DOCUMENTOS CON CONTRATISTAS POR OBRAS PÚBLICAS POR PAGAR A LARGO PLAZO	\$0.00	\$0.00	\$0.00	\$0.00	\$0.00	\$0.00
A	2229	OTROS DOCUMENTOS POR PAGAR A LARGO PLAZO	\$0.00	\$0.00	\$0.00	\$0.00	\$0.00	\$0.00
A	2230	DEUDA PÚBLICA A LARGO PLAZO	\$0.00	\$0.00	\$0.00	\$0.00	\$0.00	\$0.00
A	2231	TÍTULOS Y VALORES DE LA DEUDA PÚBLICA INTERNA A LARGO PLAZO	\$0.00	\$0.00	\$0.00	\$0.00	\$0.00	\$0.00
A	2232	TÍTULOS Y VALORES DE LA DEUDA PÚBLICA EXTERNA A LARGO PLAZO	\$0.00	\$0.00	\$0.00	\$0.00	\$0.00	\$0.00
A	2233	PRÉSTAMOS DE LA DEUDA PÚBLICA INTERNA POR PAGAR A LARGO PLAZO	\$0.00	\$0.00	\$0.00	\$0.00	\$0.00	\$0.00
A	2234	PRÉSTAMOS DE LA DEUDA PÚBLICA EXTERNA POR PAGAR A LARGO PLAZO	\$0.00	\$0.00	\$0.00	\$0.00	\$0.00	\$0.00
A	2235	ARRENDAMIENTO FINANCIERO POR PAGAR A LARGO PLAZO	\$0.00	\$0.00	\$0.00	\$0.00	\$0.00	\$0.00
A	2240	PASIVOS DIFERIDOS A LARGO PLAZO	\$0.00	\$0.00	\$0.00	\$0.00	\$0.00	\$0.00
A	2241	CRÉDITOS DIFERIDOS A LARGO PLAZO	\$0.00	\$0.00	\$0.00	\$0.00	\$0.00	\$0.00
A	2242	INTERESES COBRADOS POR ADELANTADO A LARGO PLAZO	\$0.00	\$0.00	\$0.00	\$0.00	\$0.00	\$0.00
A	2249	OTROS PASIVOS DIFERIDOS A LARGO PLAZO	\$0.00	\$0.00	\$0.00	\$0.00	\$0.00	\$0.00
A	2250	FONDOS Y BIENES DE TERCEROS EN GARANTÍA Y/O ADMINISTRACIÓN A LARGO PLAZO	\$0.00	\$0.00	\$0.00	\$0.00	\$0.00	\$0.00
A	2251	FONDOS EN GARANTÍA A LARGO PLAZO	\$0.00	\$0.00	\$0.00	\$0.00	\$0.00	\$0.00
A	2252	FONDOS EN ADMINISTRACIÓN A LARGO PLAZO	\$0.00	\$0.00	\$0.00	\$0.00	\$0.00	\$0.00
A	2253	FONDOS CONTINGENTES A LARGO PLAZO	\$0.00	\$0.00	\$0.00	\$0.00	\$0.00	\$0.00
A	2254	FONDOS DE FIDEICOMISOS, MANDATOS Y CONTRATOS ANÁLOGOS A LARGO PLAZO	\$0.00	\$0.00	\$0.00	\$0.00	\$0.00	\$0.00
A	2255	OTROS FONDOS DE TERCEROS EN GARANTÍA Y/O ADMINISTRACIÓN A LARGO PLAZO	\$0.00	\$0.00	\$0.00	\$0.00	\$0.00	\$0.00
A	2256	VALORES Y BIENES EN GARANTÍA A LARGO PLAZO	\$0.00	\$0.00	\$0.00	\$0.00	\$0.00	\$0.00
A	2260	PROVISIONES A LARGO PLAZO	\$0.00	\$0.00	\$0.00	\$0.00	\$0.00	\$0.00
A	2261	PROVISIÓN PARA DEMANDAS Y JUICIOS A LARGO PLAZO	\$0.00	\$0.00	\$0.00	\$0.00	\$0.00	\$0.00
A	2262	PROVISIÓN PARA PENSIONES A LARGO PLAZO	\$0.00	\$0.00	\$0.00	\$0.00	\$0.00	\$0.00
A	2263	PROVISIÓN PARA CONTINGENCIAS A LARGO PLAZO	\$0.00	\$0.00	\$0.00	\$0.00	\$0.00	\$0.00
A	2269	OTRAS PROVISIONES A LARGO PLAZO	\$0.00	\$0.00	\$0.00	\$0.00	\$0.00	\$0.00
A	3000	HACIENDA PÚBLICA/ PATRIMONIO	\$0.00	\$202,919,723.36	-\$2,952,337.83	-\$5,392,235.97	\$0.00	\$200,479,825.22
A	3100	HACIENDA PÚBLICA/PATRIMONIO CONTRIBUIDO	\$0.00	\$308,297,443.35	\$0.00	\$0.00	\$0.00	\$308,297,443.35



# UNIVERSIDAD TECNOLÓGICA EMILIANO ZAPATA MORELOS

**Balanza de Comprobación del 01/ene./2023 al 31/ene./2023**

**Todas las cuentas. (De la cuenta: 1000 a la 9999)**

Usr: yessicavillegas  
Rep: rptBalanzaComprobacion

Fecha y hora de Impresión | 01/mar./2023  
04:20 p. m.

Nat.	Cuenta	Nombre de la cuenta	SALDO ANTERIOR		MOVIMIENTOS		SALDO ACTUAL	
			DEUDOR	ACREEDOR	DEUDOR	ACREEDOR	DEUDOR	ACREEDOR
A	3110	APORTACIONES	\$0.00	\$306,819,378.84	\$0.00	\$0.00	\$0.00	\$306,819,378.84
A	3120	DONACIONES DE CAPITAL	\$0.00	\$1,478,064.51	\$0.00	\$0.00	\$0.00	\$1,478,064.51
A	3130	ACTUALIZACIÓN DE LA HACIENDA PÚBLICA/PATRIMONIO	\$0.00	\$0.00	\$0.00	\$0.00	\$0.00	\$0.00
A	3200	HACIENDA PÚBLICA /PATRIMONIO GENERADO	\$0.00	-\$105,377,719.99	-\$2,952,337.83	-\$5,392,235.97	\$0.00	-\$107,817,618.13
A	3210	RESULTADOS DEL EJERCICIO (AHORRO/ DESAHORRO)	\$0.00	-\$5,392,235.97	-\$5,392,235.97	\$0.00	\$0.00	\$0.00
A	3220	RESULTADOS DE EJERCICIOS ANTERIORES	\$0.00	\$15,427,734.52	\$1,900,984.56	-\$5,392,235.97	\$0.00	\$8,134,513.99
A	3230	REVALÚOS	\$0.00	\$0.00	\$0.00	\$0.00	\$0.00	\$0.00
A	3231	REVALÚO DE BIENES INMUEBLES	\$0.00	\$0.00	\$0.00	\$0.00	\$0.00	\$0.00
A	3232	REVALÚO DE BIENES MUEBLES	\$0.00	\$0.00	\$0.00	\$0.00	\$0.00	\$0.00
A	3233	REVALÚO DE BIENES INTANGIBLES	\$0.00	\$0.00	\$0.00	\$0.00	\$0.00	\$0.00
A	3239	OTROS REVALÚOS	\$0.00	\$0.00	\$0.00	\$0.00	\$0.00	\$0.00
A	3240	RESERVAS	\$0.00	\$0.00	\$0.00	\$0.00	\$0.00	\$0.00
A	3241	RESERVAS DE PATRIMONIO	\$0.00	\$0.00	\$0.00	\$0.00	\$0.00	\$0.00
A	3242	RESERVAS TERRITORIALES	\$0.00	\$0.00	\$0.00	\$0.00	\$0.00	\$0.00
A	3243	RESERVAS POR CONTINGENCIAS	\$0.00	\$0.00	\$0.00	\$0.00	\$0.00	\$0.00
A	3250	RECTIFICACIONES DE RESULTADOS DE EJERCICIOS ANTERIORES	\$0.00	-\$115,413,218.54	\$538,913.58	\$0.00	\$0.00	-\$115,952,132.12
A	3251	CAMBIOS EN POLÍTICAS CONTABLES	\$0.00	-\$113,780,328.54	\$0.00	\$0.00	\$0.00	-\$113,780,328.54
A	3252	CAMBIOS POR ERRORES CONTABLES	\$0.00	-\$1,638,590.00	\$538,913.58	\$0.00	\$0.00	-\$2,177,503.58
A	3300	EXCESO O INSUFICIENCIA EN LA ACTUALIZACIÓN DE LA HACIENDA PÚBLICA/ PATRIMONIO	\$0.00	\$0.00	\$0.00	\$0.00	\$0.00	\$0.00
A	3310	RESULTADO POR POSICIÓN MONETARIA	\$0.00	\$0.00	\$0.00	\$0.00	\$0.00	\$0.00
A	3320	RESULTADO POR TENENCIA DE ACTIVOS NO MONETARIOS	\$0.00	\$0.00	\$0.00	\$0.00	\$0.00	\$0.00
A	4000	INGRESOS Y OTROS BENEFICIOS	\$0.00	\$0.00	\$0.36	\$9,837,141.88	\$0.00	\$9,837,141.52
A	4100	INGRESOS DE GESTIÓN	\$0.00	\$0.00	\$0.36	\$5,566,893.64	\$0.00	\$5,566,893.28
A	4110	IMPUESTOS	\$0.00	\$0.00	\$0.00	\$0.00	\$0.00	\$0.00
A	4111	IMPUESTOS SOBRE LOS INGRESOS	\$0.00	\$0.00	\$0.00	\$0.00	\$0.00	\$0.00
A	4112	IMPUESTOS SOBRE EL PATRIMONIO	\$0.00	\$0.00	\$0.00	\$0.00	\$0.00	\$0.00
A	4113	IMPUESTOS SOBRE LA PRODUCCIÓN, EL CONSUMO Y LAS TRANSACCIONES	\$0.00	\$0.00	\$0.00	\$0.00	\$0.00	\$0.00
A	4114	IMPUESTOS AL COMERCIO EXTERIOR	\$0.00	\$0.00	\$0.00	\$0.00	\$0.00	\$0.00
A	4115	IMPUESTOS SOBRE NÓMINAS Y ASIMILABLES	\$0.00	\$0.00	\$0.00	\$0.00	\$0.00	\$0.00
A	4116	IMPUESTOS ECOLÓGICOS	\$0.00	\$0.00	\$0.00	\$0.00	\$0.00	\$0.00
A	4117	ACCESORIOS DE IMPUESTOS	\$0.00	\$0.00	\$0.00	\$0.00	\$0.00	\$0.00
A	4118	IMPUESTOS NO COMPRENDIDOS EN LA LEY DE INGRESOS VIGENTE, CAUSADOS EN EJERCICIOS FISCALES ANTERIORES PENDIENTES DE LIQUIDACIÓN O PAGO	\$0.00	\$0.00	\$0.00	\$0.00	\$0.00	\$0.00
A	4119	OTROS IMPUESTOS	\$0.00	\$0.00	\$0.00	\$0.00	\$0.00	\$0.00
A	4120	CUOTAS Y APORTACIONES DE SEGURIDAD SOCIAL	\$0.00	\$0.00	\$0.00	\$0.00	\$0.00	\$0.00
A	4121	APORTACIONES PARA FONDOS DE VIVIENDA	\$0.00	\$0.00	\$0.00	\$0.00	\$0.00	\$0.00
A	4122	CUOTAS PARA LA SEGURIDAD SOCIAL	\$0.00	\$0.00	\$0.00	\$0.00	\$0.00	\$0.00
A	4123	CUOTAS DE AHORRO PARA EL RETIRO	\$0.00	\$0.00	\$0.00	\$0.00	\$0.00	\$0.00





# UNIVERSIDAD TECNOLÓGICA EMILIANO ZAPATA MORELOS

**Balanza de Comprobación del 01/ene./2023 al 31/ene./2023**

**Todas las cuentas. (De la cuenta: 1000 a la 9999)**

Utr: yessicavillegas  
Rep: rptBalanzaComprobacion

Fecha y 01/mar./2023  
hora de Impresión 04:20 p. m.

Nat.	Cuenta	Nombre de la cuenta	SALDO ANTERIOR		MOVIMIENTOS		SALDO ACTUAL	
			DEUDOR	ACREEDOR	DEUDOR	ACREEDOR	DEUDOR	ACREEDOR
A	4124	ACCESORIOS DE CUOTAS Y APORTACIONES DE SEGURIDAD SOCIAL	\$0.00	\$0.00	\$0.00	\$0.00	\$0.00	\$0.00
A	4129	OTRAS CUOTAS Y APORTACIONES PARA LA SEGURIDAD SOCIAL	\$0.00	\$0.00	\$0.00	\$0.00	\$0.00	\$0.00
A	4130	CONTRIBUCIONES DE MEJORAS	\$0.00	\$0.00	\$0.00	\$0.00	\$0.00	\$0.00
A	4131	CONTRIBUCIONES DE MEJORAS POR OBRAS PÚBLICAS	\$0.00	\$0.00	\$0.00	\$0.00	\$0.00	\$0.00
A	4132	CONTRIBUCIONES DE MEJORAS NO COMPRENDIDAS EN LA LEY DE INGRESOS VIGENTE, CAUSADAS EN EJERCICIOS FISCALES ANTERIORES PENDIENTES DE LIQUIDACIÓN O PAGO	\$0.00	\$0.00	\$0.00	\$0.00	\$0.00	\$0.00
A	4140	DERECHOS	\$0.00	\$0.00	\$0.00	\$0.00	\$0.00	\$0.00
A	4141	DERECHOS POR EL USO, GOCE, APROVECHAMIENTO O EXPLOTACIÓN DE BIENES DE DOMINIO PÚBLICO	\$0.00	\$0.00	\$0.00	\$0.00	\$0.00	\$0.00
A	4143	DERECHOS POR PRESTACIÓN DE SERVICIOS	\$0.00	\$0.00	\$0.00	\$0.00	\$0.00	\$0.00
A	4144	ACCESORIOS DE DERECHOS	\$0.00	\$0.00	\$0.00	\$0.00	\$0.00	\$0.00
A	4145	DERECHOS NO COMPRENDIDOS EN LA LEY DE INGRESOS VIGENTE, CAUSADOS EN EJERCICIOS FISCALES ANTERIORES PENDIENTES DE LIQUIDACIÓN O PAGO	\$0.00	\$0.00	\$0.00	\$0.00	\$0.00	\$0.00
A	4149	OTROS DERECHOS	\$0.00	\$0.00	\$0.00	\$0.00	\$0.00	\$0.00
A	4150	PRODUCTOS	\$0.00	\$0.00	\$0.00	\$0.00	\$0.00	\$0.00
A	4151	PRODUCTOS	\$0.00	\$0.00	\$0.00	\$0.00	\$0.00	\$0.00
A	4154	PRODUCTOS NO COMPRENDIDOS EN LA LEY DE INGRESOS VIGENTE, CAUSADOS EN EJERCICIOS FISCALES ANTERIORES PENDIENTES DE LIQUIDACIÓN O PAGO	\$0.00	\$0.00	\$0.00	\$0.00	\$0.00	\$0.00
A	4160	APROVECHAMIENTOS	\$0.00	\$0.00	\$0.00	\$0.00	\$0.00	\$0.00
A	4162	MULTAS	\$0.00	\$0.00	\$0.00	\$0.00	\$0.00	\$0.00
A	4163	INDEMNIZACIONES	\$0.00	\$0.00	\$0.00	\$0.00	\$0.00	\$0.00
A	4164	REINTEGROS	\$0.00	\$0.00	\$0.00	\$0.00	\$0.00	\$0.00
A	4165	APROVECHAMIENTOS PROVENIENTES DE OBRAS PÚBLICAS	\$0.00	\$0.00	\$0.00	\$0.00	\$0.00	\$0.00
A	4166	APROVECHAMIENTOS NO COMPRENDIDOS EN LA LEY DE INGRESOS VIGENTE, CAUSADOS EN EJERCICIOS FISCALES ANTERIORES PENDIENTES DE LIQUIDACIÓN O PAGO	\$0.00	\$0.00	\$0.00	\$0.00	\$0.00	\$0.00
A	4168	ACCESORIOS DE APROVECHAMIENTOS	\$0.00	\$0.00	\$0.00	\$0.00	\$0.00	\$0.00
A	4169	OTROS APROVECHAMIENTOS	\$0.00	\$0.00	\$0.00	\$0.00	\$0.00	\$0.00
A	4170	INGRESOS POR VENTA DE BIENES Y PRESTACIÓN DE SERVICIOS	\$0.00	\$0.00	\$0.36	\$5,566,893.64	\$0.00	\$5,566,893.28
A	4171	INGRESOS POR VENTA DE BIENES Y PRESTACIÓN DE SERVICIOS DE INSTITUCIONES PÚBLICAS DE SEGURIDAD SOCIAL	\$0.00	\$0.00	\$0.00	\$0.00	\$0.00	\$0.00
A	4172	INGRESOS POR VENTA DE BIENES Y PRESTACIÓN DE SERVICIOS DE EMPRESAS PRODUCTIVAS DEL ESTADO	\$0.00	\$0.00	\$0.00	\$0.00	\$0.00	\$0.00
A	4173	INGRESOS POR VENTA DE BIENES Y PRESTACIÓN DE SERVICIOS DE ENTIDADES PARAESTATALES Y FIDEICOMISOS NO EMPRESARIALES Y NO FINANCIEROS	\$0.00	\$0.00	\$0.36	\$5,566,893.64	\$0.00	\$5,566,893.28
A	4174	INGRESOS POR VENTA DE BIENES Y PRESTACIÓN DE SERVICIOS DE ENTIDADES PARAESTATALES EMPRESARIALES NO FINANCIERAS CON PARTICIPACIÓN ESTATAL MAYORITARIA	\$0.00	\$0.00	\$0.00	\$0.00	\$0.00	\$0.00





# UNIVERSIDAD TECNOLÓGICA EMILIANO ZAPATA MORELOS

**Balanza de Comprobación del 01/ene./2023 al 31/ene./2023**

**Todas las cuentas. (De la cuenta: 1000 a la 9999)**

Usu: yessicavillegas  
Rep: rptBalanzaComprobacion

Fecha y hora de Impresión | 01/mar./2023  
04:20 p. m.

Nat.	Cuenta	Nombre de la cuenta	SALDO ANTERIOR		MOVIMIENTOS		SALDO ACTUAL	
			DEUDOR	ACREEDOR	DEUDOR	ACREEDOR	DEUDOR	ACREEDOR
A	4175	INGRESOS POR VENTA DE BIENES Y PRESTACIÓN DE SERVICIOS DE ENTIDADES PARAESTATALES EMPRESARIALES FINANCIERAS MONETARIAS CON PARTICIPACIÓN ESTATAL MAYORITARIA	\$0.00	\$0.00	\$0.00	\$0.00	\$0.00	\$0.00
A	4176	INGRESOS POR VENTA DE BIENES Y PRESTACIÓN DE SERVICIOS DE ENTIDADES PARAESTATALES EMPRESARIALES FINANCIERAS NO MONETARIAS CON PARTICIPACIÓN ESTATAL MAYORITARIA	\$0.00	\$0.00	\$0.00	\$0.00	\$0.00	\$0.00
A	4177	INGRESOS POR VENTA DE BIENES Y PRESTACIÓN DE SERVICIOS DE FIDEICOMISOS FINANCIEROS PÚBLICOS CON PARTICIPACIÓN ESTATAL MAYORITARIA	\$0.00	\$0.00	\$0.00	\$0.00	\$0.00	\$0.00
A	4178	INGRESOS POR VENTA DE BIENES Y PRESTACIÓN DE SERVICIOS DE LOS PODERES LEGISLATIVO Y JUDICIAL, Y DE LOS ÓRGANOS AUTÓNOMOS	\$0.00	\$0.00	\$0.00	\$0.00	\$0.00	\$0.00
A	4200	PARTICIPACIONES, APORTACIONES, CONVENIOS, INCENTIVOS DERIVADOS DE LA COLABORACIÓN FISCAL, FONDOS DISTINTOS DE APORTACIONES, TRANSFERENCIAS, ASIGNACIONES, SUBSIDIOS Y SUBVENCIONES, Y PENSIONES Y JUBILACIONES	\$0.00	\$0.00	\$0.00	\$4,240,201.42	\$0.00	\$4,240,201.42
A	4210	PARTICIPACIONES, APORTACIONES, CONVENIOS, INCENTIVOS DERIVADOS DE LA COLABORACIÓN FISCAL Y FONDOS DISTINTOS DE APORTACIONES	\$0.00	\$0.00	\$0.00	\$0.00	\$0.00	\$0.00
A	4211	PARTICIPACIONES	\$0.00	\$0.00	\$0.00	\$0.00	\$0.00	\$0.00
A	4212	APORTACIONES	\$0.00	\$0.00	\$0.00	\$0.00	\$0.00	\$0.00
A	4213	CONVENIOS	\$0.00	\$0.00	\$0.00	\$0.00	\$0.00	\$0.00
A	4214	INCENTIVOS DERIVADOS DE LA COLABORACIÓN FISCAL	\$0.00	\$0.00	\$0.00	\$0.00	\$0.00	\$0.00
A	4215	FONDOS DISTINTOS DE APORTACIONES	\$0.00	\$0.00	\$0.00	\$0.00	\$0.00	\$0.00
A	4220	TRANSFERENCIAS, ASIGNACIONES, SUBSIDIOS Y SUBVENCIONES, Y PENSIONES Y JUBILACIONES	\$0.00	\$0.00	\$0.00	\$4,240,201.42	\$0.00	\$4,240,201.42
A	4221	TRANSFERENCIAS Y ASIGNACIONES	\$0.00	\$0.00	\$0.00	\$0.00	\$0.00	\$0.00
A	4223	SUBSIDIOS Y SUBVENCIONES	\$0.00	\$0.00	\$0.00	\$4,240,201.42	\$0.00	\$4,240,201.42
A	4225	PENSIONES Y JUBILACIONES	\$0.00	\$0.00	\$0.00	\$0.00	\$0.00	\$0.00
A	4227	TRANSFERENCIAS DEL FONDO MEXICANO DEL PETRÓLEO PARA LA ESTABILIZACIÓN Y EL DESARROLLO	\$0.00	\$0.00	\$0.00	\$0.00	\$0.00	\$0.00
A	4300	OTROS INGRESOS Y BENEFICIOS	\$0.00	\$0.00	\$0.00	\$30,046.82	\$0.00	\$30,046.82
A	4310	INGRESOS FINANCIEROS	\$0.00	\$0.00	\$0.00	\$30,046.82	\$0.00	\$30,046.82
A	4311	INTERESES GANADOS DE TÍTULOS, VALORES Y DEMÁS INSTRUMENTOS FINANCIEROS	\$0.00	\$0.00	\$0.00	\$0.00	\$0.00	\$0.00
A	4319	OTROS INGRESOS FINANCIEROS	\$0.00	\$0.00	\$0.00	\$30,046.82	\$0.00	\$30,046.82
A	4320	INCREMENTO POR VARIACIÓN DE INVENTARIOS	\$0.00	\$0.00	\$0.00	\$0.00	\$0.00	\$0.00
A	4321	INCREMENTO POR VARIACIÓN DE INVENTARIOS DE MERCANCÍAS PARA VENTA	\$0.00	\$0.00	\$0.00	\$0.00	\$0.00	\$0.00
A	4322	INCREMENTO POR VARIACIÓN DE INVENTARIOS DE MERCANCÍAS TERMINADAS	\$0.00	\$0.00	\$0.00	\$0.00	\$0.00	\$0.00
A	4323	INCREMENTO POR VARIACIÓN DE INVENTARIOS DE MERCANCÍAS EN PROCESO DE ELABORACIÓN	\$0.00	\$0.00	\$0.00	\$0.00	\$0.00	\$0.00
A	4324	INCREMENTO POR VARIACIÓN DE INVENTARIOS DE MATERIAS PRIMAS, MATERIALES Y SUMINISTROS PARA PRODUCCIÓN	\$0.00	\$0.00	\$0.00	\$0.00	\$0.00	\$0.00



# UNIVERSIDAD TECNOLÓGICA EMILIANO ZAPATA MORELOS

**Balanza de Comprobación del 01/ene./2023 al 31/ene./2023**

**Todas las cuentas. (De la cuenta: 1000 a la 9999)**

Utr: yessicavillegas  
Rep: rptBalanzaComprobacion

Fecha y 01/mar./2023  
hora de Impresión 04:20 p. m.

Nat.	Cuenta	Nombre de la cuenta	SALDO ANTERIOR		MOVIMIENTOS		SALDO ACTUAL	
			DEUDOR	ACREEDOR	DEUDOR	ACREEDOR	DEUDOR	ACREEDOR
A	4325	INCREMENTO POR VARIACIÓN DE ALMACÉN DE MATERIAS PRIMAS, MATERIALES Y SUMINISTROS DE CONSUMO	\$0.00	\$0.00	\$0.00	\$0.00	\$0.00	\$0.00
A	4330	DISMINUCIÓN DEL EXCESO DE ESTIMACIONES POR PÉRDIDA O DETERIORO U OBSOLESCENCIA	\$0.00	\$0.00	\$0.00	\$0.00	\$0.00	\$0.00
A	4331	DISMINUCIÓN DEL EXCESO DE ESTIMACIONES POR PÉRDIDA O DETERIORO U OBSOLESCENCIA	\$0.00	\$0.00	\$0.00	\$0.00	\$0.00	\$0.00
A	4340	DISMINUCIÓN DEL EXCESO DE PROVISIONES	\$0.00	\$0.00	\$0.00	\$0.00	\$0.00	\$0.00
A	4341	DISMINUCIÓN DEL EXCESO DE PROVISIONES	\$0.00	\$0.00	\$0.00	\$0.00	\$0.00	\$0.00
A	4390	OTROS INGRESOS Y BENEFICIOS VARIOS	\$0.00	\$0.00	\$0.00	\$0.00	\$0.00	\$0.00
A	4392	BONIFICACIONES Y DESCUENTOS OBTENIDOS	\$0.00	\$0.00	\$0.00	\$0.00	\$0.00	\$0.00
A	4393	DIFERENCIAS POR TIPO DE CAMBIO A FAVOR	\$0.00	\$0.00	\$0.00	\$0.00	\$0.00	\$0.00
A	4394	DIFERENCIAS DE COTIZACIONES A FAVOR EN VALORES NEGOCIABLES	\$0.00	\$0.00	\$0.00	\$0.00	\$0.00	\$0.00
A	4395	RESULTADO POR POSICIÓN MONETARIA	\$0.00	\$0.00	\$0.00	\$0.00	\$0.00	\$0.00
A	4396	UTILIDADES POR PARTICIPACIÓN PATRIMONIAL	\$0.00	\$0.00	\$0.00	\$0.00	\$0.00	\$0.00
A	4397	DIFERENCIAS POR REESTRUCTURACIÓN DE DEUDA PÚBLICA A FAVOR	\$0.00	\$0.00	\$0.00	\$0.00	\$0.00	\$0.00
A	4399	OTROS INGRESOS Y BENEFICIOS VARIOS	\$0.00	\$0.00	\$0.00	\$0.00	\$0.00	\$0.00
D	5000	GASTOS Y OTRAS PÉRDIDAS	\$0.00	\$0.00	\$10,011,237.55	\$0.00	\$10,011,237.55	\$0.00
D	5100	GASTOS DE FUNCIONAMIENTO	\$0.00	\$0.00	\$8,206,329.96	\$0.00	\$8,206,329.96	\$0.00
D	5110	SERVICIOS PERSONALES	\$0.00	\$0.00	\$6,111,632.58	\$0.00	\$6,111,632.58	\$0.00
D	5111	REMUNERACIONES AL PERSONAL DE CARÁCTER PERMANENTE	\$0.00	\$0.00	\$4,090,155.63	\$0.00	\$4,090,155.63	\$0.00
D	5112	REMUNERACIONES AL PERSONAL DE CARÁCTER TRANSITORIO	\$0.00	\$0.00	\$0.00	\$0.00	\$0.00	\$0.00
D	5113	REMUNERACIONES ADICIONALES Y ESPECIALES	\$0.00	\$0.00	\$1,123,923.98	\$0.00	\$1,123,923.98	\$0.00
D	5114	SEGURIDAD SOCIAL	\$0.00	\$0.00	\$526,469.67	\$0.00	\$526,469.67	\$0.00
D	5115	OTRAS PRESTACIONES SOCIALES Y ECONÓMICAS	\$0.00	\$0.00	\$371,083.30	\$0.00	\$371,083.30	\$0.00
D	5116	PAGO DE ESTÍMULOS A SERVIDORES PÚBLICOS	\$0.00	\$0.00	\$0.00	\$0.00	\$0.00	\$0.00
D	5120	MATERIALES Y SUMINISTROS	\$0.00	\$0.00	\$406,781.98	\$0.00	\$406,781.98	\$0.00
D	5121	MATERIALES DE ADMINISTRACIÓN, EMISIÓN DE DOCUMENTOS Y ARTÍCULOS OFICIALES	\$0.00	\$0.00	\$378,236.72	\$0.00	\$378,236.72	\$0.00
D	5122	ALIMENTOS Y UTENSILIOS	\$0.00	\$0.00	\$4,920.00	\$0.00	\$4,920.00	\$0.00
D	5123	MATERIAS PRIMAS Y MATERIALES DE PRODUCCIÓN Y COMERCIALIZACIÓN	\$0.00	\$0.00	\$0.00	\$0.00	\$0.00	\$0.00
D	5124	MATERIALES Y ARTÍCULOS DE CONSTRUCCIÓN Y DE REPARACIÓN	\$0.00	\$0.00	\$5,793.04	\$0.00	\$5,793.04	\$0.00
D	5125	PRODUCTOS QUÍMICOS, FARMACÉUTICOS Y DE LABORATORIO	\$0.00	\$0.00	\$0.00	\$0.00	\$0.00	\$0.00
D	5126	COMBUSTIBLES, LUBRICANTES Y ADITIVOS	\$0.00	\$0.00	\$17,832.22	\$0.00	\$17,832.22	\$0.00
D	5127	VESTUARIO, BLANCOS, PRENDAS DE PROTECCIÓN Y ARTÍCULOS DEPORTIVOS	\$0.00	\$0.00	\$0.00	\$0.00	\$0.00	\$0.00
D	5128	MATERIALES Y SUMINISTROS PARA SEGURIDAD	\$0.00	\$0.00	\$0.00	\$0.00	\$0.00	\$0.00
D	5129	HERRAMIENTAS, REFACCIONES Y ACCESORIOS MENORES	\$0.00	\$0.00	\$0.00	\$0.00	\$0.00	\$0.00





# UNIVERSIDAD TECNOLÓGICA EMILIANO ZAPATA MORELOS

**Balanza de Comprobación del 01/ene./2023 al 31/ene./2023**  
Todas las cuentas. (De la cuenta: 1000 a la 9999)

Utr: yessicavillegas  
Rep: rptBalanzaComprobacion

Fecha y 01/mar./2023  
hora de Impresión 04:20 p. m.

Nat.	Cuenta	Nombre de la cuenta	SALDO ANTERIOR		MOVIMIENTOS		SALDO ACTUAL	
			DEUDOR	ACREEDOR	DEUDOR	ACREEDOR	DEUDOR	ACREEDOR
D	5130	SERVICIOS GENERALES	\$0.00	\$0.00	\$1,687,915.40	\$0.00	\$1,687,915.40	\$0.00
D	5131	SERVICIOS BÁSICOS	\$0.00	\$0.00	\$321,559.28	\$0.00	\$321,559.28	\$0.00
D	5132	SERVICIOS DE ARRENDAMIENTO	\$0.00	\$0.00	\$582,706.22	\$0.00	\$582,706.22	\$0.00
D	5133	SERVICIOS PROFESIONALES, CIENTÍFICOS Y TÉCNICOS Y OTROS SERVICIOS	\$0.00	\$0.00	\$254,241.43	\$0.00	\$254,241.43	\$0.00
D	5134	SERVICIOS FINANCIEROS, BANCARIOS Y COMERCIALES	\$0.00	\$0.00	\$5,154.57	\$0.00	\$5,154.57	\$0.00
D	5135	SERVICIOS DE INSTALACIÓN, REPARACIÓN, MANTENIMIENTO Y CONSERVACIÓN	\$0.00	\$0.00	\$390,906.37	\$0.00	\$390,906.37	\$0.00
D	5136	SERVICIOS DE COMUNICACIÓN SOCIAL Y PUBLICIDAD	\$0.00	\$0.00	\$2,282.46	\$0.00	\$2,282.46	\$0.00
D	5137	SERVICIOS DE TRASLADO Y VIÁTICOS	\$0.00	\$0.00	\$8,901.07	\$0.00	\$8,901.07	\$0.00
D	5138	SERVICIOS OFICIALES	\$0.00	\$0.00	\$22,000.00	\$0.00	\$22,000.00	\$0.00
D	5139	OTROS SERVICIOS GENERALES	\$0.00	\$0.00	\$100,164.00	\$0.00	\$100,164.00	\$0.00
D	5200	TRANSFERENCIAS, ASIGNACIONES, SUBSIDIOS Y OTRAS AYUDAS	\$0.00	\$0.00	\$900,099.28	\$0.00	\$900,099.28	\$0.00
D	5210	TRANSFERENCIAS INTERNAS Y ASIGNACIONES AL SECTOR PÚBLICO	\$0.00	\$0.00	\$0.00	\$0.00	\$0.00	\$0.00
D	5211	ASIGNACIONES AL SECTOR PÚBLICO	\$0.00	\$0.00	\$0.00	\$0.00	\$0.00	\$0.00
D	5212	TRANSFERENCIAS INTERNAS AL SECTOR PÚBLICO	\$0.00	\$0.00	\$0.00	\$0.00	\$0.00	\$0.00
D	5220	TRANSFERENCIAS AL RESTO DEL SECTOR PÚBLICO	\$0.00	\$0.00	\$0.00	\$0.00	\$0.00	\$0.00
D	5221	TRANSFERENCIAS A ENTIDADES PARAESTATALES	\$0.00	\$0.00	\$0.00	\$0.00	\$0.00	\$0.00
D	5222	TRANSFERENCIAS A ENTIDADES FEDERATIVAS Y MUNICIPIOS	\$0.00	\$0.00	\$0.00	\$0.00	\$0.00	\$0.00
D	5230	SUBSIDIOS Y SUBVENCIONES	\$0.00	\$0.00	\$0.00	\$0.00	\$0.00	\$0.00
D	5231	SUBSIDIOS	\$0.00	\$0.00	\$0.00	\$0.00	\$0.00	\$0.00
D	5232	SUBVENCIONES	\$0.00	\$0.00	\$0.00	\$0.00	\$0.00	\$0.00
D	5240	AYUDAS SOCIALES	\$0.00	\$0.00	\$167,404.67	\$0.00	\$167,404.67	\$0.00
D	5241	AYUDAS SOCIALES A PERSONAS	\$0.00	\$0.00	\$0.00	\$0.00	\$0.00	\$0.00
D	5242	BECAS	\$0.00	\$0.00	\$167,404.67	\$0.00	\$167,404.67	\$0.00
D	5243	AYUDAS SOCIALES A INSTITUCIONES	\$0.00	\$0.00	\$0.00	\$0.00	\$0.00	\$0.00
D	5244	AYUDAS SOCIALES POR DESASTRES NATURALES Y OTROS SINIESTROS	\$0.00	\$0.00	\$0.00	\$0.00	\$0.00	\$0.00
D	5250	PENSIONES Y JUBILACIONES	\$0.00	\$0.00	\$732,694.61	\$0.00	\$732,694.61	\$0.00
D	5251	PENSIONES	\$0.00	\$0.00	\$732,694.61	\$0.00	\$732,694.61	\$0.00
D	5252	JUBILACIONES	\$0.00	\$0.00	\$0.00	\$0.00	\$0.00	\$0.00
D	5259	OTRAS PENSIONES Y JUBILACIONES	\$0.00	\$0.00	\$0.00	\$0.00	\$0.00	\$0.00
D	5260	TRANSFERENCIAS A FIDEICOMISOS, MANDATOS Y CONTRATOS ANÁLOGOS	\$0.00	\$0.00	\$0.00	\$0.00	\$0.00	\$0.00
D	5261	TRANSFERENCIAS A FIDEICOMISOS, MANDATOS Y CONTRATOS ANÁLOGOS AL GOBIERNO	\$0.00	\$0.00	\$0.00	\$0.00	\$0.00	\$0.00
D	5262	TRANSFERENCIAS A FIDEICOMISOS, MANDATOS Y CONTRATOS ANÁLOGOS A ENTIDADES PARAESTATALES	\$0.00	\$0.00	\$0.00	\$0.00	\$0.00	\$0.00
D	5270	TRANSFERENCIAS A LA SEGURIDAD SOCIAL	\$0.00	\$0.00	\$0.00	\$0.00	\$0.00	\$0.00
D	5271	TRANSFERENCIAS POR OBLIGACIONES DE LEY	\$0.00	\$0.00	\$0.00	\$0.00	\$0.00	\$0.00
D	5280	DONATIVOS	\$0.00	\$0.00	\$0.00	\$0.00	\$0.00	\$0.00





# UNIVERSIDAD TECNOLÓGICA EMILIANO ZAPATA MORELOS

Balanza de Comprobación del 01/ene./2023 al 31/ene./2023

Todas las cuentas. (De la cuenta: 1000 a la 9999)

Utr: yessicavillegas  
Rep: rptBalanzaComprobacion

Fecha y hora de Impresión | 01/mar./2023  
04:20 p. m.

Nat.	Cuenta	Nombre de la cuenta	SALDO ANTERIOR		MOVIMIENTOS		SALDO ACTUAL	
			DEUDOR	ACREEDOR	DEUDOR	ACREEDOR	DEUDOR	ACREEDOR
D	5281	DONATIVOS A INSTITUCIONES SIN FINES DE LUCRO	\$0.00	\$0.00	\$0.00	\$0.00	\$0.00	\$0.00
D	5282	DONATIVOS A ENTIDADES FEDERATIVAS Y MUNICIPIOS	\$0.00	\$0.00	\$0.00	\$0.00	\$0.00	\$0.00
D	5283	DONATIVOS A FIDEICOMISO, MANDATOS Y CONTRATOS ANÁLOGOS PRIVADOS	\$0.00	\$0.00	\$0.00	\$0.00	\$0.00	\$0.00
D	5284	DONATIVOS A FIDEICOMISO, MANDATOS Y CONTRATOS ANÁLOGOS ESTATALES	\$0.00	\$0.00	\$0.00	\$0.00	\$0.00	\$0.00
D	5285	DONATIVOS INTERNACIONALES	\$0.00	\$0.00	\$0.00	\$0.00	\$0.00	\$0.00
D	5290	TRANSFERENCIAS AL EXTERIOR	\$0.00	\$0.00	\$0.00	\$0.00	\$0.00	\$0.00
D	5291	TRANSFERENCIAS AL EXTERIOR A GOBIERNOS EXTRANJEROS Y ORGANISMOS INTERNACIONALES	\$0.00	\$0.00	\$0.00	\$0.00	\$0.00	\$0.00
D	5292	TRANSFERENCIAS AL SECTOR PRIVADO EXTERNO	\$0.00	\$0.00	\$0.00	\$0.00	\$0.00	\$0.00
D	5300	PARTICIPACIONES Y APORTACIONES	\$0.00	\$0.00	\$0.00	\$0.00	\$0.00	\$0.00
D	5310	PARTICIPACIONES	\$0.00	\$0.00	\$0.00	\$0.00	\$0.00	\$0.00
D	5311	PARTICIPACIONES DE LA FEDERACIÓN A ENTIDADES FEDERATIVAS Y MUNICIPIOS	\$0.00	\$0.00	\$0.00	\$0.00	\$0.00	\$0.00
D	5312	PARTICIPACIONES DE LAS ENTIDADES FEDERATIVAS A LOS MUNICIPIOS	\$0.00	\$0.00	\$0.00	\$0.00	\$0.00	\$0.00
D	5320	APORTACIONES	\$0.00	\$0.00	\$0.00	\$0.00	\$0.00	\$0.00
D	5321	APORTACIONES DE LA FEDERACIÓN A ENTIDADES FEDERATIVAS Y MUNICIPIOS	\$0.00	\$0.00	\$0.00	\$0.00	\$0.00	\$0.00
D	5322	APORTACIONES DE LAS ENTIDADES FEDERATIVAS A LOS MUNICIPIOS	\$0.00	\$0.00	\$0.00	\$0.00	\$0.00	\$0.00
D	5330	CONVENIOS	\$0.00	\$0.00	\$0.00	\$0.00	\$0.00	\$0.00
D	5331	CONVENIOS DE REASIGNACIÓN	\$0.00	\$0.00	\$0.00	\$0.00	\$0.00	\$0.00
D	5332	CONVENIOS DE DESCENTRALIZACIÓN Y OTROS	\$0.00	\$0.00	\$0.00	\$0.00	\$0.00	\$0.00
D	5400	INTERESES, COMISIONES Y OTROS GASTOS DE LA DEUDA PÚBLICA	\$0.00	\$0.00	\$0.00	\$0.00	\$0.00	\$0.00
D	5410	INTERESES DE LA DEUDA PÚBLICA	\$0.00	\$0.00	\$0.00	\$0.00	\$0.00	\$0.00
D	5411	INTERESES DE LA DEUDA PÚBLICA INTERNA	\$0.00	\$0.00	\$0.00	\$0.00	\$0.00	\$0.00
D	5412	INTERESES DE LA DEUDA PÚBLICA EXTERNA	\$0.00	\$0.00	\$0.00	\$0.00	\$0.00	\$0.00
D	5420	COMISIONES DE LA DEUDA PÚBLICA	\$0.00	\$0.00	\$0.00	\$0.00	\$0.00	\$0.00
D	5421	COMISIONES DE LA DEUDA PÚBLICA INTERNA	\$0.00	\$0.00	\$0.00	\$0.00	\$0.00	\$0.00
D	5422	COMISIONES DE LA DEUDA PÚBLICA EXTERNA	\$0.00	\$0.00	\$0.00	\$0.00	\$0.00	\$0.00
D	5430	GASTOS DE LA DEUDA PÚBLICA	\$0.00	\$0.00	\$0.00	\$0.00	\$0.00	\$0.00
D	5431	GASTOS DE LA DEUDA PÚBLICA INTERNA	\$0.00	\$0.00	\$0.00	\$0.00	\$0.00	\$0.00
D	5432	GASTOS DE LA DEUDA PÚBLICA EXTERNA	\$0.00	\$0.00	\$0.00	\$0.00	\$0.00	\$0.00
D	5440	COSTO POR COBERTURAS	\$0.00	\$0.00	\$0.00	\$0.00	\$0.00	\$0.00
D	5441	COSTO POR COBERTURAS	\$0.00	\$0.00	\$0.00	\$0.00	\$0.00	\$0.00
D	5450	APOYOS FINANCIEROS	\$0.00	\$0.00	\$0.00	\$0.00	\$0.00	\$0.00
D	5451	APOYOS FINANCIEROS A INTERMEDIARIOS	\$0.00	\$0.00	\$0.00	\$0.00	\$0.00	\$0.00
D	5452	APOYO FINANCIEROS A AHORRADORES Y DEUDORES DEL SISTEMA FINANCIERO NACIONAL	\$0.00	\$0.00	\$0.00	\$0.00	\$0.00	\$0.00
D	5500	OTROS GASTOS Y PÉRDIDAS EXTRAORDINARIAS	\$0.00	\$0.00	\$904,808.31	\$0.00	\$904,808.31	\$0.00



# UNIVERSIDAD TECNOLÓGICA EMILIANO ZAPATA MORELOS

**Balanza de Comprobación del 01/ene./2023 al 31/ene./2023**

**Todas las cuentas. (De la cuenta: 1000 a la 9999)**

Usr: yessicavillegas  
Rep: rptBalanzaComprobacion

Fecha y | 01/mar./2023  
hora de Impresión | 04:20 p. m.

Nat.	Cuenta	Nombre de la cuenta	SALDO ANTERIOR		MOVIMIENTOS		SALDO ACTUAL	
			DEUDOR	ACREEDOR	DEUDOR	ACREEDOR	DEUDOR	ACREEDOR
D	5510	ESTIMACIONES, DEPRECIACIONES, DETERIOROS, OBSOLESCENCIA Y AMORTIZACIONES	\$0.00	\$0.00	\$904,808.31	\$0.00	\$904,808.31	\$0.00
D	5511	ESTIMACIONES POR PÉRDIDA O DETERIORO DE ACTIVOS CIRCULANTES	\$0.00	\$0.00	\$0.00	\$0.00	\$0.00	\$0.00
D	5512	ESTIMACIONES POR PÉRDIDA O DETERIORO DE ACTIVO NO CIRCULANTE	\$0.00	\$0.00	\$0.00	\$0.00	\$0.00	\$0.00
D	5513	DEPRECIACIÓN DE BIENES INMUEBLES	\$0.00	\$0.00	\$423,401.52	\$0.00	\$423,401.52	\$0.00
D	5514	DEPRECIACIÓN DE INFRAESTRUCTURA	\$0.00	\$0.00	\$42,043.76	\$0.00	\$42,043.76	\$0.00
D	5515	DEPRECIACIÓN DE BIENES MUEBLES	\$0.00	\$0.00	\$433,965.82	\$0.00	\$433,965.82	\$0.00
D	5516	DETERIORO DE LOS ACTIVOS BIOLÓGICOS	\$0.00	\$0.00	\$0.00	\$0.00	\$0.00	\$0.00
D	5517	AMORTIZACIÓN DE ACTIVOS INTANGIBLES	\$0.00	\$0.00	\$694.66	\$0.00	\$694.66	\$0.00
D	5518	DISMINUCIÓN DE BIENES POR PÉRDIDA, OBSOLESCENCIA Y DETERIORO	\$0.00	\$0.00	\$4,702.55	\$0.00	\$4,702.55	\$0.00
D	5520	PROVISIONES	\$0.00	\$0.00	\$0.00	\$0.00	\$0.00	\$0.00
D	5521	PROVISIONES DE PASIVOS A CORTO PLAZO	\$0.00	\$0.00	\$0.00	\$0.00	\$0.00	\$0.00
D	5522	PROVISIONES DE PASIVOS A LARGO PLAZO	\$0.00	\$0.00	\$0.00	\$0.00	\$0.00	\$0.00
D	5530	DISMINUCIÓN DE INVENTARIOS	\$0.00	\$0.00	\$0.00	\$0.00	\$0.00	\$0.00
D	5531	DISMINUCIÓN DE INVENTARIOS DE MERCANCIAS PARA VENTA	\$0.00	\$0.00	\$0.00	\$0.00	\$0.00	\$0.00
D	5532	DISMINUCIÓN DE INVENTARIOS DE MERCANCIAS TERMINADAS	\$0.00	\$0.00	\$0.00	\$0.00	\$0.00	\$0.00
D	5533	DISMINUCIÓN DE INVENTARIOS DE MERCANCIAS EN PROCESO DE ELABORACIÓN	\$0.00	\$0.00	\$0.00	\$0.00	\$0.00	\$0.00
D	5534	DISMINUCIÓN DE INVENTARIOS DE MATERIAS PRIMAS, MATERIALES Y SUMINISTROS PARA PRODUCCIÓN	\$0.00	\$0.00	\$0.00	\$0.00	\$0.00	\$0.00
D	5535	DISMINUCIÓN DE ALMACÉN DE MATERIALES Y SUMINISTROS DE CONSUMO	\$0.00	\$0.00	\$0.00	\$0.00	\$0.00	\$0.00
D	5540	AUMENTO POR INSUFICIENCIA DE ESTIMACIONES POR PÉRDIDA O DETERIORO U OBSOLESCENCIA	\$0.00	\$0.00	\$0.00	\$0.00	\$0.00	\$0.00
D	5541	AUMENTO POR INSUFICIENCIA DE ESTIMACIONES POR PÉRDIDA O DETERIORO U OBSOLESCENCIA	\$0.00	\$0.00	\$0.00	\$0.00	\$0.00	\$0.00
D	5550	AUMENTO POR INSUFICIENCIA DE PROVISIONES	\$0.00	\$0.00	\$0.00	\$0.00	\$0.00	\$0.00
D	5551	AUMENTO POR INSUFICIENCIA DE PROVISIONES	\$0.00	\$0.00	\$0.00	\$0.00	\$0.00	\$0.00
D	5590	OTROS GASTOS	\$0.00	\$0.00	\$0.00	\$0.00	\$0.00	\$0.00
D	5591	GASTOS DE EJERCICIOS ANTERIORES	\$0.00	\$0.00	\$0.00	\$0.00	\$0.00	\$0.00
D	5592	PÉRDIDAS POR RESPONSABILIDADES	\$0.00	\$0.00	\$0.00	\$0.00	\$0.00	\$0.00
D	5593	BONIFICACIONES Y DESCUENTOS OTORGADOS	\$0.00	\$0.00	\$0.00	\$0.00	\$0.00	\$0.00
D	5594	DIFERENCIAS POR TIPO DE CAMBIO NEGATIVAS	\$0.00	\$0.00	\$0.00	\$0.00	\$0.00	\$0.00
D	5595	DIFERENCIAS DE COTIZACIONES NEGATIVAS EN VALORES NEGOCIABLES	\$0.00	\$0.00	\$0.00	\$0.00	\$0.00	\$0.00
D	5596	RESULTADO POR POSICIÓN MONETARIA	\$0.00	\$0.00	\$0.00	\$0.00	\$0.00	\$0.00
D	5597	PÉRDIDAS POR PARTICIPACIÓN PATRIMONIAL	\$0.00	\$0.00	\$0.00	\$0.00	\$0.00	\$0.00
D	5598	DIFERENCIAS POR REESTRUCTURACIÓN DE DEUDA PÚBLICA NEGATIVAS	\$0.00	\$0.00	\$0.00	\$0.00	\$0.00	\$0.00
D	5599	OTROS GASTOS VARIOS	\$0.00	\$0.00	\$0.00	\$0.00	\$0.00	\$0.00
D	5600	INVERSIÓN PÚBLICA	\$0.00	\$0.00	\$0.00	\$0.00	\$0.00	\$0.00

p





# UNIVERSIDAD TECNOLÓGICA EMILIANO ZAPATA MORELOS

**Balanza de Comprobación del 01/ene./2023 al 31/ene./2023**

**Todas las cuentas. (De la cuenta: 1000 a la 9999)**

Usr: yessicavillegas  
Rep: rptBalanzaComprobacion

Fecha y | 01/mar./2023  
hora de Impresión | 04:20 p. m.

Nat.	Cuenta	Nombre de la cuenta	SALDO ANTERIOR		MOVIMIENTOS		SALDO ACTUAL	
			DEUDOR	ACREEDOR	DEUDOR	ACREEDOR	DEUDOR	ACREEDOR
D	5610	INVERSIÓN PÚBLICA NO CAPITALIZABLE	\$0.00	\$0.00	\$0.00	\$0.00	\$0.00	\$0.00
D	5611	CONSTRUCCIÓN EN BIENES NO CAPITALIZABLE	\$0.00	\$0.00	\$0.00	\$0.00	\$0.00	\$0.00
D	6000	CUENTAS DE CIERRE CONTABLE	\$0.00	\$0.00	\$0.00	\$0.00	\$0.00	\$0.00
D	6100	RESUMEN DE INGRESOS Y GASTOS	\$0.00	\$0.00	\$0.00	\$0.00	\$0.00	\$0.00
D	6200	AHORRO DE LA GESTIÓN	\$0.00	\$0.00	\$0.00	\$0.00	\$0.00	\$0.00
D	6300	DESAHORRO DE LA GESTIÓN	\$0.00	\$0.00	\$0.00	\$0.00	\$0.00	\$0.00
D	7000	CUENTAS DE ORDEN CONTABLES	\$0.00	\$0.00	\$0.00	\$0.00	\$0.00	\$0.00
D	7100	VALORES	\$0.00	\$0.00	\$0.00	\$0.00	\$0.00	\$0.00
D	7110	VALORES EN CUSTODIA	\$0.00	\$0.00	\$0.00	\$0.00	\$0.00	\$0.00
A	7120	CUSTODIA DE VALORES	\$0.00	\$0.00	\$0.00	\$0.00	\$0.00	\$0.00
D	7130	INSTRUMENTOS DE CRÉDITO PRESTADOS A FORMADORES DE MERCADO	\$0.00	\$0.00	\$0.00	\$0.00	\$0.00	\$0.00
A	7140	PRÉSTAMO DE INSTRUMENTOS DE CRÉDITO A FORMADORES DE MERCADO Y SU GARANTÍA	\$0.00	\$0.00	\$0.00	\$0.00	\$0.00	\$0.00
D	7150	INSTRUMENTOS DE CRÉDITO RECIBIDOS EN GARANTÍA DE LOS FORMADORES DE MERCADO	\$0.00	\$0.00	\$0.00	\$0.00	\$0.00	\$0.00
A	7160	GARANTÍA DE CRÉDITOS RECIBIDOS DE LOS FORMADORES DE MERCADO	\$0.00	\$0.00	\$0.00	\$0.00	\$0.00	\$0.00
D	7200	EMISIÓN DE OBLIGACIONES	\$0.00	\$0.00	\$0.00	\$0.00	\$0.00	\$0.00
D	7210	AUTORIZACIÓN PARA LA EMISIÓN DE BONOS, TÍTULOS Y VALORES DE LA DEUDA PÚBLICA INTERNA	\$0.00	\$0.00	\$0.00	\$0.00	\$0.00	\$0.00
D	7220	AUTORIZACIÓN PARA LA EMISIÓN DE BONOS, TÍTULOS Y VALORES DE LA DEUDA PÚBLICA EXTERNA	\$0.00	\$0.00	\$0.00	\$0.00	\$0.00	\$0.00
A	7230	EMISIONES AUTORIZADAS DE LA DEUDA PÚBLICA INTERNA Y EXTERNA	\$0.00	\$0.00	\$0.00	\$0.00	\$0.00	\$0.00
D	7240	SUSCRIPCIÓN DE CONTRATOS DE PRÉSTAMOS Y OTRAS OBLIGACIONES DE LA DEUDA PÚBLICA INTERNA	\$0.00	\$0.00	\$0.00	\$0.00	\$0.00	\$0.00
D	7250	SUSCRIPCIÓN DE CONTRATOS DE PRÉSTAMOS Y OTRAS OBLIGACIONES DE LA DEUDA PÚBLICA EXTERNA	\$0.00	\$0.00	\$0.00	\$0.00	\$0.00	\$0.00
A	7260	CONTRATOS DE PRÉSTAMOS Y OTRAS OBLIGACIONES DE LA DEUDA PÚBLICA INTERNA Y EXTERNA	\$0.00	\$0.00	\$0.00	\$0.00	\$0.00	\$0.00
A	7300	AVALES Y GARANTÍAS	\$0.00	\$0.00	\$0.00	\$0.00	\$0.00	\$0.00
D	7310	AVALES AUTORIZADOS	\$0.00	\$0.00	\$0.00	\$0.00	\$0.00	\$0.00
A	7320	AVALES FIRMADOS	\$0.00	\$0.00	\$0.00	\$0.00	\$0.00	\$0.00
D	7330	FIANZAS Y GARANTÍAS RECIBIDAS POR DEUDAS A COBRAR	\$0.00	\$0.00	\$0.00	\$0.00	\$0.00	\$0.00
A	7340	FIANZAS Y GARANTÍAS RECIBIDAS	\$0.00	\$0.00	\$0.00	\$0.00	\$0.00	\$0.00
D	7350	FIANZAS OTORGADAS PARA RESPALDAR OBLIGACIONES NO FISCALES DEL GOBIERNO	\$0.00	\$0.00	\$0.00	\$0.00	\$0.00	\$0.00
A	7360	FIANZAS OTORGADAS DEL GOBIERNO PARA RESPALDAR OBLIGACIONES NO FISCALES	\$0.00	\$0.00	\$0.00	\$0.00	\$0.00	\$0.00
D	7400	JUICIOS	\$0.00	\$0.00	\$0.00	\$0.00	\$0.00	\$0.00
D	7410	DEMANDAS JUDICIAL EN PROCESO DE RESOLUCIÓN	\$0.00	\$0.00	\$0.00	\$0.00	\$0.00	\$0.00
A	7420	RESOLUCIÓN DE DEMANDAS EN PROCESO JUDICIAL	\$0.00	\$0.00	\$0.00	\$0.00	\$0.00	\$0.00
D	7500	INVERSIÓN MEDIANTE PROYECTOS PARA PRESTACIÓN DE SERVICIOS (PPS) Y SIMILARES	\$0.00	\$0.00	\$0.00	\$0.00	\$0.00	\$0.00





# UNIVERSIDAD TECNOLÓGICA EMILIANO ZAPATA MORELOS

**Balanza de Comprobación del 01/ene./2023 al 31/ene./2023**  
Todas las cuentas. (De la cuenta: 1000 a la 9999)

Utr: yessicavillegas  
Rep: rptBalanzaComprobacion

Fecha y 01/mar./2023  
hora de Impresión 04:20 p. m.

Nat.	Cuenta	Nombre de la cuenta	SALDO ANTERIOR		MOVIMIENTOS		SALDO ACTUAL	
			DEUDOR	ACREEDOR	DEUDOR	ACREEDOR	DEUDOR	ACREEDOR
D	7510	CONTRATOS PARA INVERSIÓN MEDIANTE PROYECTOS PARA PRESTACIÓN DE SERVICIOS (PPS) Y SIMILARES	\$0.00	\$0.00	\$0.00	\$0.00	\$0.00	\$0.00
A	7520	INVERSIÓN PÚBLICA CONTRATADA MEDIANTE PROYECTOS PARA PRESTACIÓN DE SERVICIOS (PPS) Y SIMILARES	\$0.00	\$0.00	\$0.00	\$0.00	\$0.00	\$0.00
D	7600	BIENES EN CONCESIONADOS O EN COMODATO	\$0.00	\$0.00	\$0.00	\$0.00	\$0.00	\$0.00
D	7610	BIENES BAJO CONTRATO EN CONCESIÓN	\$0.00	\$0.00	\$0.00	\$0.00	\$0.00	\$0.00
A	7620	CONTRATO DE CONCESIÓN POR BIENES	\$0.00	\$0.00	\$0.00	\$0.00	\$0.00	\$0.00
D	7630	BIENES BAJO CONTRATO EN COMODATO	\$0.00	\$0.00	\$0.00	\$0.00	\$0.00	\$0.00
A	7640	CONTRATO DE COMODATO POR BIENES	\$0.00	\$0.00	\$0.00	\$0.00	\$0.00	\$0.00
D	8000	CUENTAS DE ORDEN PRESUPUESTARIAS	\$0.00	\$0.00	\$211,767,272.54	\$211,767,272.54	\$0.00	\$0.00
D	8100	LEY DE INGRESOS	\$0.00	\$0.00	\$99,384,637.66	\$99,384,637.66	\$0.00	\$0.00
D	8110	LEY DE INGRESOS ESTIMADA	\$0.00	\$0.00	\$79,882,417.00	\$0.00	\$79,882,417.00	\$0.00
A	8120	LEY DE INGRESOS POR EJECUTAR	\$0.00	\$0.00	\$9,807,095.06	\$79,882,417.00	\$0.00	\$70,075,321.94
D	8130	MODIFICACIONES A LA LEY DE INGRESOS ESTIMADA	\$0.00	\$0.00	\$0.00	\$0.00	\$0.00	\$0.00
A	8140	LEY DE INGRESOS DEVENGADA	\$0.00	\$0.00	\$9,695,125.60	\$9,807,095.06	\$0.00	\$111,969.46
A	8150	LEY DE INGRESOS RECAUDADA	\$0.00	\$0.00	\$0.00	\$9,695,125.60	\$0.00	\$9,695,125.60
A	8200	PRESUPUESTO DE EGRESOS	\$0.00	\$0.00	\$112,382,634.88	\$112,382,634.88	\$0.00	\$0.00
A	8210	PRESUPUESTO DE EGRESOS APROBADO	\$0.00	\$0.00	\$0.00	\$79,882,417.00	\$0.00	\$79,882,417.00
D	8220	PRESUPUESTO DE EGRESOS POR EJERCER	\$0.00	\$0.00	\$80,839,905.84	\$10,081,918.08	\$70,757,987.76	\$0.00
A	8230	MODIFICACIONES AL PRESUPUESTO DE EGRESOS APROBADO	\$0.00	\$0.00	\$957,488.84	\$957,488.84	\$0.00	\$0.00
D	8240	PRESUPUESTO DE EGRESOS COMPROMETIDO	\$0.00	\$0.00	\$9,124,429.24	\$9,124,429.24	\$0.00	\$0.00
D	8250	PRESUPUESTO DE EGRESOS DEVENGADO	\$0.00	\$0.00	\$9,124,429.24	\$6,168,418.78	\$2,956,010.46	\$0.00
D	8260	PRESUPUESTO DE EGRESOS EJERCIDO	\$0.00	\$0.00	\$6,168,418.78	\$6,167,962.94	\$455.84	\$0.00
D	8270	PRESUPUESTO DE EGRESOS PAGADO	\$0.00	\$0.00	\$6,167,962.94	\$0.00	\$6,167,962.94	\$0.00
D	9000	CUENTAS DE CIERRE PRESUPUESTARIO	\$0.00	\$0.00	\$0.00	\$0.00	\$0.00	\$0.00
A	9100	SUPERÁVIT FINANCIERO	\$0.00	\$0.00	\$0.00	\$0.00	\$0.00	\$0.00
D	9200	DÉFICIT FINANCIERO	\$0.00	\$0.00	\$0.00	\$0.00	\$0.00	\$0.00
D	9300	ADEUDOS DE EJERCICIOS FISCALES ANTERIORES	\$0.00	\$0.00	\$0.00	\$0.00	\$0.00	\$0.00
<b>Sumas =&gt;</b>			\$409,750,550.81	\$409,750,550.81	\$266,179,832.13	\$266,179,832.13	\$570,262,220.99	\$570,262,220.99