



UNIVERSIDAD TECNOLÓGICA
EMILIANO ZAPATA DEL ESTADO DE MORELOS

ESTADOS FINANCIEROS
UNIVERSIDAD TECNOLÓGICA EMILIANO ZAPATA DEL ESTADO DE MORELOS ABRIL 2020



Introducción

UNIVERSIDAD TECNOLÓGICA EMILIANO ZAPATA DEL ESTADO DE MORELOS

ESTADOS FINANCIEROS

| ABRIL 2020

Introducción

Introducción

La Universidad Tecnológica Emiliano Zapata del Estado de Morelos fue creada mediante el Decreto 1175 publicado el 23 de agosto del año 2000, en el Periódico oficial “Tierra y Libertad” número 4071 y sus modificaciones de fecha 03 de marzo de 2004, Decreto 120, Periódico oficial “Tierra y Libertad” número 4315 y 10 de junio de 2009, Decreto 1425, Periódico oficial “Tierra y Libertad” número 4716; se crea como un Organismo Público Descentralizado con personalidad Jurídica y patrimonio propios, con domicilio en el Municipio de Emiliano Zapata, sectorizado inicialmente a la Secretaría de Bienestar Social del Estado de Morelos, hoy Secretaría de Educación, como dependencia coordinadora del sector. Además, forma parte del Sistema Nacional de Universidades Tecnológicas y Politécnicas.

La cual tiene por objeto lo siguiente:

1. Impartir educación tecnológica del nivel superior, además de ofrecer e impartir programas de continuidad de estudios para sus egresados, y para los de otras Instituciones de Educación Superior.
2. Realizar proyectos de desarrollo tecnológico.
3. Llevar a cabo programas de vinculación con los sectores público, privado y social, y.
4. Promover la cultura humanística y universal.

Los Estados Financieros del mes de abril 2020 de la Universidad Tecnológica Emiliano Zapata del Estado de Morelos se integran de la siguiente forma:

Información Contable

- Estado de actividades
- Estado de situación financiera Detallado – LDF
- Estado de situación financiera
- Estado de cambios en la situación financiera
- Estado analítico del activo
- Informe analítico de la deuda y otros pasivos - LDF
- Informe analítico de obligaciones diferentes de financiamientos - LDF
- Estado de variación en la Hacienda Pública
- Estado de flujos de efectivo

- Informe de pasivos contingentes
- Notas a los estados financieros

Información Presupuestaria

- Balance presupuestario – LDF
- Estado analítico de ingresos
- Estado analítico de ingresos Detallado - LDF
- Estado analítico del ejercicio del presupuesto de egresos:
 - Clasificación por objeto del gasto (capítulo y concepto)
 - Clasificación por objeto del gasto - LDF
 - Clasificación administrativa
 - Clasificación administrativa - LDF
 - Clasificación funcional (finalidad y función)
 - Clasificación funcional - LDF
 - Clasificación de servicios personales por categoría
 - Clasificación económica (por tipo de gasto)
- Endeudamiento neto
- Intereses de la deuda
- Flujo de fondos

Información Programática

- Gasto por categoría programática
- Indicadores de postura fiscal
- Programas y proyectos de inversión
- Indicadores de resultados

Anexos

- Relación de bienes muebles que componen el patrimonio
- Relación de bienes inmuebles que componen el patrimonio
- Relación de Cuentas Bancarias Productivas Específicas
- Relación de esquemas bursátiles y de coberturas financieras
- Balanza de comprobación



Información Contable

ESTADOS FINANCIEROS
UNIVERSIDAD TECNOLÓGICA EMILIANO ZAPATA DEL ESTADO DE MORELOS

ABRIL 2020

Concepto	2020	2019	Concepto	2020	2019
INGRESOS Y OTROS BENEFICIOS			GASTOS Y OTRAS PÉRDIDAS		
<i>Ingresos de la Gestión</i>	11,898,672.00	10,851,301.00	<i>Gastos de Funcionamiento</i>	28,068,701.00	29,711,124.00
Impuestos	-	-	Servicios Personales	22,832,309	23,343,040
Cuotas y Aportaciones de Seguridad Social	-	-	Materiales y Suministros	391,979	1,111,875
Contribuciones de Mejoras	-	-	Servicios Generales	4,844,413	5,256,209
Derechos	-	-	<i>Transferencia, Asignaciones, Subsidios y Otras Ayudas</i>	2,862,033.00	2,701,750.00
Productos	-	-	Transferencias Internas y Asignaciones al Sector Público	-	-
Aprovechamientos	-	-	Transferencias al Resto del Sector Público	-	-
Ingresos por Venta de Bienes y Prestación de Servicios	11,898,672.00	10,851,301.00	Subsidios y Subvenciones	-	-
			Ayudas Sociales	900,743	834,911
<i>Participaciones, Aportaciones, Convenios, Incentivos Derivados de la Colaboración Fiscal, Fondos Distintos de Aportaciones, Transferencias, Asignaciones, Subsidios y Subvenciones y Otras Ayudas</i>	29,492,489.00	28,494,171.00	Pensiones y Jubilaciones	1,961,290	1,866,839
Participaciones, Aportaciones, Convenios, Incentivos Derivados de la Colaboración Fiscal y Fondos Distintos de Aportaciones	-	-	Transferencias a Fideicomisos, Mandatos y Contratos	-	-
Transferencias, Asignaciones, Subsidios y Subvenciones, y Pensiones y Juvilaciones	29,492,489.00	28,494,171.00	Transferencias a la Seguridad Social	-	-
			Donativos	-	-
			Transferencias al Exterior	-	-
<i>Otros Ingresos y Beneficios</i>	21,034.00	2.00	<i>Participaciones y Aportaciones</i>	-	-
Ingresos Financieros	-	2.00	Participaciones	-	-
Incremento por Variación de Inventarios	-	-	Aportaciones	-	-
Disminución del Exceso de Estimaciones por Pérdida o Deterioro u Obsolescencia	-	-	Convenios	-	-
Disminución del Exceso de Provisiones	-	-	<i>Intereses, Comisiones y Otros Gastos de la Deuda Pública</i>	-	-
Otros Ingresos y Beneficios Varios	21,034.00	-	Intereses de la Deuda Pública	-	-
			Comisiones de la Deuda Pública	-	-
			Gastos de la Deuda Pública	-	-
			Costo por Coberturas	-	-
			Apoyos Financieros	-	-
Total de Ingresos y Otros Beneficios	41,412,195.00	39,345,474.00	<i>Otros Gastos y Pérdidas Extraordinarias</i>	4,632,660.00	3,389,879.00
			Estimaciones, Depreciaciones, Deterioros, Obsolescencia y Amortizaciones	4,632,660	3,389,879.00
			Provisiones	-	-
			Disminución de Inventarios	-	-
			Aumento por Insuficiencia de Estimaciones por Pérdida o Deterioro u Obsolescencia	-	-
			Aumento por Insuficiencia de Provisiones	-	-
			Otros Gastos	-	-
			<i>Inversión Pública</i>	-	-
			Inversión Pública no Capitalizable	-	-
			Total de Gastos y Otras Pérdidas	35,563,394.00	35,802,753.00
			Resultados del Ejercicio (Ahorro/Desahorro)	5,848,801.00	3,542,721.00

Bajo protesta de decir verdad declaramos que los Estados Financieros y sus Notas son razonablemente correctos y responsabilidad del emisor.

ELABORO

C. P. MIRIAM FERREYRA VILLEGAS
JEFA DEL DEPARTAMENTO DE CONTABILIDAD

REVISO

C. P. RAQUEL RAMIREZ MARIN
DIRECTORA DE ADMINISTRACIÓN Y FINANZAS

AUTORIZO

M. EN D. SANDRA LUCERO ROBLES ESPINOZA
RECTORA

CONCEPTO	30 de abril 2020	2019	CONCEPTO	30 de abril 2020	2019
ACTIVO			PASIVO		
<i>Activo Circulante</i>			<i>Pasivo Circulante</i>		
Efectivo y Equivalente	37,097,463.00	24,269,124.00	Cuentas por Pagar a Corto Plazo	7,569,008.00	10,518,480.00
Derechos a Recibir Efectivo o Equivalentes	2,863,181.00	7,081,161.00	Documentos por Pagar a Corto Plazo	2,660,954.00	-
Derechos a Recibir Bienes o Servicios	-	-	Porción a Corto Plazo de la Deuda Pública a Largo Plazo	-	-
Inventarios	-	-	Títulos y Valores a Corto Plazo	-	-
Almacenes	38,094.00	38,094.00	Pasivos Diferidos a Corto Plazo	-	-
Estimación por Pérdida o Deterioro de Activos Circulantes	-	-	Fondos y Bienes de Terceros en Garantía y/o Admón. a C. P.	-	46,834.00
Otros Activos Circulantes	-	-	Provisiones a Corto Plazo	-	-
Total de Activos Circulantes	39,998,738.00	31,388,379.00	Otros Pasivos a Corto Plazo	-	-
<i>Activo No Circulante</i>			Total de Pasivos Circulantes	10,229,962.00	10,565,314.00
Inversiones Financieras a Largo Plazo	-	-	<i>Pasivo No Circulante</i>		
Derechos a Recibir Efectivo o Equivalentes a Largo Plazo	-	-	Cuentas por Pagar a Largo Plazo	482,450.00	482,450.00
Bienes Inmuebles, Infraestructura y Const. en Proceso	213,416,241.00	218,419,132.00	Documentos por Pagar a Largo Plazo	-	-
Bienes Muebles	126,581,680.00	114,878,005.00	Deuda Pública a Largo Plazo	-	-
Activos Intangibles	3,375,877.00	3,350,845.00	Pasivos Diferidos a Largo Plazo	-	-
Depreciación, Deterioro y Amortización Acumulada de Bienes	158,385,292.00	147,291,176.00	Fdos. y Bienes de Terceros en Garantía y/o en Admón. a L.P.	-	-
Activos Diferidos	-	-	Provisiones a Largo Plazo	-	-
Estimación por Pérdida o Deterioro de Activos no Circulantes	-	-	Total de Pasivos No Circulantes	482,450.00	482,450.00
Otros Activos no Circulantes	-	-	Total del Pasivo	10,712,412.00	11,047,764.00
Total de Activos Circulantes	184,988,506.00	189,356,806.00	HACIENDA PÚBLICA / PATRIMONIO		
Total del Activo	224,987,244.00	220,745,185.00	<i>Hacienda Pública / Patrimonio Contribuido</i>	299,140,438.00	294,117,410.00
			Aportaciones	298,187,278.00	293,192,273.00
			Donaciones de Capital	953,160.00	925,137.00
			Actualización de la Hacienda Pública / Patrimonio	-	-
			<i>Hacienda Pública / Patrimonio Generado</i>	- 84,865,606.00	- 84,419,989.00
			Resultados del Ejercicio (Ahorro / Desahorro)	5,848,801.00	3,542,721.00
			Resultados de Ejercicios Anteriores	23,725,343.00	23,288,280.00
			Revalúos	-	-
			Reservas	-	-
			Rectificaciones de Resultados de Ejercicios Anteriores	- 114,439,750.00	- 111,250,990.00
			<i>Exceso o Insuficiencia en la Actualización de la Hacienda Pública / Patrimonio</i>		
			Resultado por Posición Monetaria	-	-
			Resultado por Tenencia de Activos no Monetarios	-	-
			Total Hacienda Pública / Patrimonio	214,274,832.00	209,697,421.00
			Total del Pasivo y Hacienda Pública / Patrimonio	224,987,244.00	220,745,185.00

Bajo protesta de decir verdad declaramos que los Estados Financieros y sus Notas son razonablemente correctos y responsabilidad del emisor.

ELABORÓ

C.P. MIRIAM FERREYRA VILLEGAS
JEFA DEL DEPARTAMENTO DE CONTABILIDAD

REVISÓ

C.P. RAQUEL RAMIREZ MARIN
DIRECTORA DE ADMINISTRACIÓN Y FINANZAS

AUTORIZÓ

M. EN D. SANDRA LUCERO ROBLES ESPINOZA
RECTORA

CONCEPTO	30 de abril 2020	2019	CONCEPTO	30 de abril 2020	2019
ACTIVO			PASIVO		
<i>Activo Circulante</i>			<i>Pasivo Circulante</i>		
Efectivo y Equivalentes	37,097,463.00	34,500,944.00	Cuentas por Pagar a Corto Plazo	7,569,008.00	18,098,880.00
Efectivo	-	-	Servicios Personales por Pagar a Corto Plazo	4,715,113.00	10,546,511.00
Bancos/Tesorería	37,097,463.00	34,500,944.00	Proveedores por Pagar a Corto Plazo	1,037,233.00	4,292,096.00
Bancos/Dependencias y Otros	-	-	Contratistas por Obras Públicas por Pagar a Corto Plazo	-	-
Inversiones Temporales (Hasta 3 meses)	-	-	Participaciones y Aportaciones por Pagar a Corto Plazo	-	-
Fondos con Afectación Específica	-	-	Transferencias Otorgadas por Pagar a Corto Plazo	412,441.00	23,530.00
Depósitos de Fondos de Terceros en Garantía y/o Admón.	-	-	Int., Comisiones y Otros Gastos de la Deuda Púb. por Pagar a Corto Plazo	-	-
Otros Efectivos y Equivalentes	-	-	Retenciones y Contribuciones por Pagar a Corto Plazo	1,404,221.00	3,236,743.00
Derechos a Recibir Efectivo o Equivalentes	2,863,181.00	3,196,913.00	Devoluciones de la Ley de Ingresos por Pagar a Corto Plazo	-	-
Inversiones Financieras de Corto Plazo	-	-	Otras Cuentas por Pagar a Corto Plazo	-	-
Cuentas por Cobrar a Corto Plazo	564,842.00	266,000.00	Documentos por Pagar a Corto Plazo	2,660,954.00	-
Deudores Diversos por Cobrar a Corto Plazo	2,289,658.00	2,919,821.00	Documentos Comerciales por Pagar a Corto Plazo	-	-
Ingresos por Recuperar a Corto Plazo	-	-	Documentos con Contratistas por Obras Púb. por Pagar a Corto Plazo	-	-
Deudores por Anticipos de la Tesorería a Corto Plazo	-	-	Otros Documentos por Pagar a Corto Plazo	2,660,954.00	-
Préstamos Otorgados a Corto Plazo	-	-	Porción a Corto Plazo de la Deuda Pública a Largo Plazo	-	-
Otros Derechos a Recibir Efectivo o Equiv. a Corto Plazo	8,681.00	11,092.00	Porción a Corto Plazo de la Deuda Pública Interna	-	-
Derechos a Recibir Bienes o Servicios	-	-	Porción a Corto Plazo de la Deuda Pública Externa	-	-
Ant. a Proveedores por Adq. de Bienes y Prest. de Serv. a Corto Plazo	-	-	Porción a Corto Plazo de Arrendamiento Financiero	-	-
Ant. a Proveedores por Adq. de Bienes Inm. y Muebles a Corto Plazo	-	-	Títulos y Valores a Corto Plazo	-	-
Ant. a Proveedores por Adq. de Bienes Intangibles a Corto Plazo	-	-	Títulos y Valores de la Deuda Pública Interna a Corto Plazo	-	-
Anticipo a Contratistas por Obras Públicas a Corto Plazo	-	-	Títulos y Valores de la Deuda Pública Externa a Corto Plazo	-	-
Otros Derechos a Recibir Bienes o Servicios a Corto Plazo	-	-	Pasivos Diferidos a Corto Plazo	-	-
Inventarios	-	-	Ingresos Cobrados por Adelantado a Corto Plazo	-	-
Inventario de Mercancías para Venta	-	-	Intereses Cobrados por Adelantado a Corto Plazo	-	-
Inventario de Mercancías Terminadas	-	-	Otros Pasivos Diferidos a Corto Plazo	-	-
Inventario de Mercancías en Proceso de Elaboración	-	-	Fondos y Bienes de Terceros en Garantía y/o Admón. a C. P.	-	-
Inventario de Materias Primas, Mat. y Suministros para Producción	-	-	Fondos en Garantía a Corto Plazo	-	-
Bienes en Tránsito	-	-	Fondos en Administración a Corto Plazo	-	-
Almacenes	38,094.00	38,094.00	Fondos Contingentes a Corto Plazo	-	-
Almacén de Materiales y Suministros de Consumo	38,094.00	38,094.00	Fondos de Fideicomisos, Mandatos y Contratos Análogos a Corto Plazo	-	-
Estimación por Pérdida o Deterioro de Activos Circulantes	-	-	Otros Fondos de Terceros en Garantía y/o Administración a Corto Plazo	-	-
Est. para Clas. Incobrables por Derechos a Recibir Efectivo o Equiv.	-	-	Valores y Bienes en Garantía a Corto Plazo	-	-
Estimación por Deterioro de Inventarios	-	-	Provisiones a Corto Plazo	-	-
Otros Activos Circulantes	-	-	Provisión para Demandas y Juicios a Corto Plazo	-	-
Valores en Garantía	-	-	Provisión para Contingencias a Corto Plazo	-	-
Bienes en Garantía (excluye depósitos de fondos)	-	-	Otras Provisiones a Corto Plazo	-	-
Bienes Deriv. de Embargos, Decom., Aseguramientos y Dación en Pago	-	-	Otros Pasivos a Corto Plazo	-	-
Adquisición con Fondos de Terceros	-	-	Ingresos por Clasificar	-	-
			Recaudación por Participar	-	-
			Otros Pasivos Circulantes	-	-
Total de Activos Circulantes	39,998,738.00	37,735,951.00	Total de Pasivos Circulantes	10,229,962.00	18,098,880.00

CONCEPTO	30 de abril 2020	2019	CONCEPTO	30 de abril 2020	2019
Activo No Circulante			Pasivo No Circulante		
Inversiones Financieras a Largo Plazo	-	-	Cuentas por Pagar a Largo Plazo	482,450.00	482,450.00
Derechos a Recibir Efectivo o Equivalentes a Largo Plazo	-	-	Documentos por Pagar a Largo Plazo	0.00	0.00
Bienes Inmuebles, Infraestructura y Const. en Proceso	213,416,241.00	213,416,241.00	Deuda Pública a Largo Plazo	0.00	0.00
Bienes Muebles	126,581,680.00	126,253,356.00	Pasivos Diferidos a Largo Plazo	0.00	0.00
Activos Intangibles	3,375,877.00	3,350,845.00	Fdos. y Bienes de Terceros en Garantía y/o en Admón. a L.P.	0.00	0.00
Depreciación, Deterioro y Amortización Acumulada de Bienes	158,385,292.00	151,476,784.00	Provisiones a Largo Plazo	0.00	0.00
Activos Diferidos	-	-	Total de Pasivos No Circulantes	482450.00	482450.00
Estimación por Pérdida o Deterioro de Activos no Circulantes	-	-			
Otros Activos no Circulantes	-	-	Total del Pasivo	10712412.00	18581330.00
Total de Activos No Circulantes	184,988,506.00	191,543,658.00			
			HACIENDA PÚBLICA / PATRIMONIO		
Total del Activo	224,987,244.00	229,279,609.00	Hacienda Pública / Patrimonio Contribuido	299,140,438.00	299,140,438.00
			Aportaciones	298,187,278.00	298,187,278.00
			Donaciones de Capital	953,160.00	953,160.00
			Actualización de la Hacienda Pública / Patrimonio	-	-
			Hacienda Pública / Patrimonio Generado	84,865,606.00	88,442,159.00
			Resultados del Ejercicio (Ahorro / Desahorro)	5,848,801.00	413,698.00
			Resultados de Ejercicios Anteriores	23,725,343.00	23,276,183.00
			Revalúos	-	-
			Reservas	-	-
			Rectificaciones de Resultados de Ejercicios Anteriores	114,439,750.00	112,132,040.00
			Exceso o Insuficiencia en la Actualización de la Hacienda Pública / Patrimonio	-	-
			Resultado por Posición Monetaria	-	-
			Resultado por Tenencia de Activos no Monetarios	-	-
			Total Hacienda Pública / Patrimonio	214,274,832.00	210,698,279.00
			Total del Pasivo y Hacienda Pública / Patrimonio	224,987,244.00	229,279,609.00

Bajo protesta de decir verdad declaramos que los Estados Financieros y sus Notas son razonablemente correctos y responsabilidad del emisor.

ELABORÓ

 C.P. MIRIAM FERREYRA VILLEGAS
 JEFA DEL DEPARTAMENTO DE CONTABILIDAD

REVISÓ

 C.P. RAQUEL RAMIREZ MARIN
 DIRECTORA DE ADMINISTRACIÓN Y FINANZAS

AUTORIZÓ

 M. EN D. SANDRA LUCERO ROBLES ESPINOZA
 RECTORA

Concepto	30 de abril 2020	2019	Concepto	30 de abril 2020	2019
ACTIVO	7,242,240.00	2,949,875.00	PASIVO	2,660,954.00	10,529,872.00
<i>Activo Circulante</i>	<i>333,732.00</i>	<i>2,596,519.00</i>	<i>Pasivo Circulante</i>	<i>2,660,954.00</i>	<i>10,529,872.00</i>
Efectivo y Equivalentes	-	2,596,519.00	Cuentas por Pagar a Corto Plazo	-	10,529,872.00
Derechos a Recibir Efectivo o Equivalentes	333,732.00	-	Documentos por Pagar a Corto Plazo	2,660,954.00	-
Derechos a Recibir Bienes o Servicios	-	-	Porción a Corto Plazo de la Deuda Pública a Largo Plazo	-	-
Inventarios	-	-	Títulos y Valores a Corto Plazo	-	-
Almacenes	-	-	Pasivos Diferidos a Corto Plazo	-	-
Estimación por Pérdida o Deterioro de Activos Circulantes	-	-	Fdos. y Bienes de Terceros en Garantía y/o Admón. a C. P.	-	-
Otros Activos Circulantes	-	-	Provisiones a Corto Plazo	-	-
<i>Activo No Circulante</i>	<i>6,908,508.00</i>	<i>353,356.00</i>	Otros Pasivos a Corto Plazo	-	-
Inversiones Financieras a Largo Plazo	-	-	<i>Pasivo No Circulante</i>	-	-
Derechos a Recibir Efectivo o Equivalentes a Largo Plazo	-	-	Cuentas por Pagar a Largo Plazo	-	-
Bienes Inmuebles, Infraestructura y Constr. en Proceso	-	-	Documentos por Pagar a Largo Plazo	-	-
Bienes Muebles	-	328,324.00	Deuda Pública a Largo Plazo	-	-
Activos Intangibles	-	25,032.00	Pasivos Diferidos a Largo Plazo	-	-
Depreciación, Deterioro y Amort. Acumulada de Bienes	6,908,508.00	-	Fdos. y Bienes de Terceros en Garantía y/o Admón. a L. P.	-	-
Activos Diferidos	-	-	Provisiones a Largo Plazo	-	-
Est. por Pérdida o Deterioro de Activos no Circulantes	-	-	HACIENDA PÚBLICA / PATRIMONIO	5,884,263.00	2,307,710.00
Otros Activos no Circulantes	-	-	<i>Hacienda Pública / Patrimonio Contribuido</i>	-	-
			Aportaciones	-	-
			Donaciones de Capital	-	-
			Actualización de la Hacienda Pública / Patrimonio	-	-
			<i>Hacienda Pública / Patrimonio Generado</i>	<i>5,884,263.00</i>	<i>2,307,710.00</i>
			Resultados del Ejercicio (Ahorro / Desahorro)	5,435,103.00	-
			Resultados de Ejercicios Anteriores	449,160.00	-
			Revalúos	-	-
			Reservas	-	-
			Rectificaciones de Resultados de Ejercicios Anteriores	-	2,307,710.00
			<i>Exceso o Insuficiencia en la Actualización de la Hacienda Pública / Patrimonio</i>	-	-
			Resultado por Posición Monetaria	-	-
			Resultado por Tenencia de Activos no Monetarios	-	-

Bajo protesta de decir verdad declaramos que los Estados Financieros y sus Notas son razonablemente correctos y responsabilidad del emisor.

ELABORÓ

C.P. MIRIAM FERREYRA VILLEGAS
JEFA DEL DEPARTAMENTO DE CONTABILIDAD

REVISÓ

C.P. RAQUEL RAMÍREZ MARÍN
DIRECTORA DE ADMINISTRACIÓN Y FINANZAS

AUTORIZÓ

M. EN D. SANDRA LUCERO ROBLES ESPINOZA
RECTORA



Universidad Tecnológica Emiliano Zapata del Estado de Morelos
Estado Analítico del Activo
Del 1 de enero al 30 de Abril de 2019 y 2020
(PESOS)



Concepto	Saldo Inicial 1	Cargos del Periodo 2020 2	Abonos del Periodo 2020 3	Saldo Final 4 = (1 + 2 - 3)	Variación del Periodo (4 - 1)
ACTIVO	229,279,609.00	369,261,230.00	373,553,595.00	224,987,244.00 -	4,292,365.00
<i>Activo Circulante</i>	<i>37,735,951.00</i>	<i>132,190,000.00</i>	<i>129,927,213.00</i>	<i>39,998,738.00</i>	<i>2,262,787.00</i>
Efectivo y Equivalentes	34,500,944.00	86,334,776	83,738,257	37,097,463.00	2,596,519.00
Derechos a Recibir Efectivo o Equivalentes	3,196,913.00	45,855,224	46,188,956	2,863,181.00 -	333,732.00
Derechos a Recibir Bienes o Servicios	-	-	-	-	-
Inventarios	-	-	-	-	-
Almacenes	38,094.00	-	-	38,094.00	-
Estimación por Pérdida o Deterioro de Activos Circulantes	-	-	-	-	-
Otros Activos Circulantes	-	-	-	-	-
<i>Activo No Circulante</i>	<i>191,543,658.00</i>	<i>237,071,230.00</i>	<i>243,626,382.00</i>	<i>184,988,506.00 -</i>	<i>6,555,152.00</i>
Inversiones Financieras a Largo Plazo	-	-	-	-	-
Derechos a Recibir Efectivo o Equivalentes a Largo Plazo	-	-	-	-	-
Bienes Inmuebles, Infraestructura y Constr. en Proceso	213,416,241.00	-	-	213,416,241.00	-
Bienes Muebles	126,253,356.00	126,585,042	126,256,718	126,581,680.00	328,324.00
Activos Intangibles	3,350,845.00	3,375,877	3,350,845	3,375,877.00	25,032.00
Depreciación, Deterioro y Amort. Acumulada de Bienes	- 151,476,784.00	107,110,311	114,018,819 -	158,385,292.00 -	6,908,508.00
Activos Diferidos	-	-	-	-	-
Est. por Pérdida o Deterioro de Activos no Circulantes	-	-	-	-	-
Otros Activos no Circulantes	-	-	-	-	-

Bajo protesta de decir verdad declaramos que los Estados Financieros y sus Notas son razonablemente correctos y responsabilidad del emisor.

ELABORÓ

C. P. MIRIAM FERREYRA VILLEGAS
JEFA DEL DEPARTAMENTO DE CONTABILIDAD

REVISÓ

C. P. RAQUEL RAMIREZ MARIN
DIRECTORA DE ADMINISTRACIÓN Y FINANZAS

AUTORIZÓ

M. EN D. SANDRA LUGERO ROBLES ESPINOZA
RECTORA



Universidad Tecnológica Emiliano Zapata del Estado de Morelos
 Informe Analítico de la Deuda Pública y Otros Pasivos - LDF
 Del 1 de enero al 30 de Abril de 2019 y 2020
 (PESOS)



Denominación de la Deuda Pública y Otros Pasivos	Saldo al 31 de Diciembre de 2019	Disposiciones del periodo	Amortizaciones del Periodo	Revaluaciones, Reclasificaciones y Otros Ajustes	Saldo Final del Periodo	Pago de Intereses del Periodo	Pago de Comisiones y demás costos asociados durante el Periodo
Deuda Pública	-	-	-	-	-	-	-
<i>Corto Plazo</i>	-	-	-	-	-	-	-
Instituciones de Crédito	-	-	-	-	-	-	-
Títulos y Valores	-	-	-	-	-	-	-
Arrendamientos Financieros	-	-	-	-	-	-	-
<i>Largo Plazo</i>	-	-	-	-	-	-	-
Instituciones de Crédito	-	-	-	-	-	-	-
Títulos y Valores	-	-	-	-	-	-	-
Arrendamientos Financieros	-	-	-	-	-	-	-
Otros Pasivos	18,581,330.00	-	-	-	10,712,412.00	-	-
Total de la Deuda Pública y Otros Pasivos	18,581,330.00	-	-	-	10,712,412.00	-	-
Deuda Contingente¹ (Informativo)	-	-	-	-	-	-	-
Deuda Contingente 1	-	-	-	-	-	-	-
Deuda Contingente 2	-	-	-	-	-	-	-
Deuda Contingente xx	-	-	-	-	-	-	-
Valor de Instrumentos Bono Cupón Cero²	-	-	-	-	-	-	-
Instrumento Bono Cupón Cero 1	-	-	-	-	-	-	-
Instrumento Bono Cupón Cero 2	-	-	-	-	-	-	-
Instrumento Bono Cupón Cero 3	-	-	-	-	-	-	-

1 Se refiere a cualquier Financiamiento sin fuente o garantía de pago definida, que sea asumida de manera solidaria o subsidiaria por las Entidades Federativas con sus Municipios, organismos descentralizados y empresas de participación estatal mayoritaria y fideicomisos, locales o municipales, y por los Municipios con sus respectivos organismos descentralizados y empresas de participación municipal mayoritaria.

2 Se refiere al valor del Bono Cupón Cero que respalda el pago de los créditos asociados al mismo (Activo).

Obligaciones a Corto Plazo	Monto Contratado	Plazo Pactado	Tasa de Interés	Comisiones y Costos Relacionados	Tasa Efectiva
Obligaciones a Corto Plazo (Informativo)					
<i>Crédito 1</i>	-	-	-	-	-
<i>Crédito 2</i>	-	-	-	-	-
<i>Crédito xx</i>	-	-	-	-	-

Bajo protesta de decir verdad declaramos que los Estados Financieros y sus Notas son razonablemente correctos y responsabilidad del emisor.


 ELABORÓ
 C.P. MIRIAM FERREYRA VILLEGAS
 JEFA DEL DEPARTAMENTO DE CONTABILIDAD


 REVISÓ
 C.P. RAQUEL RAMIREZ MARIN
 DIRECTORA DE ADMINISTRACIÓN Y FINANZAS


 AUTORIZÓ
 M. EN D. SANDRA LUCERO ROBLES ESPINOZA
 RECTORA



Universidad Tecnológica Emiliano Zapata del Estado de Morelos
 Informe Analítico de Obligaciones Diferentes de Financiamientos - LDF
 Del 1 de enero al 30 de Abril de 2019 y 2020
 (PESOS)



Denominación de las Obligaciones Diferentes de Financiamiento	Fecha del Contrato	Fecha de Inicio del Proyecto	Fecha de vencimiento	Monto de la inversión pactado	Plazo pactado	Monto promedio mensual del pago de la contraprestación	Monto promedio mensual del pago de la contraprestación correspondiente al pago de inversión	Monto pagado de la Inversión al 30 de Abril 2020	Monto pagado de a Inversión al 30 de abril de 2020	Saldo pendiente de pagar de la inversión al 30 de abril 2020
Asociaciones Público Privadas				-		-	-	-	-	-
APP 1				-		-	-	-	-	-
APP 2				-		-	-	-	-	-
APP 3				-		-	-	-	-	-
APP xx				-		-	-	-	-	-
Otros Instrumentos				-		-	-	-	-	-
Otro Instrumentos 1				-		-	-	-	-	-
Otro Instrumentos 2				-		-	-	-	-	-
Otro Instrumentos 3				-		-	-	-	-	-
Otro Instrumentos xx				-		-	-	-	-	-
Total de Obligaciones Diferentes de Financiamiento				-		-	-	-	-	-

NO APLICA

Bajo protesta de decir verdad declaramos que los Estados Financieros y sus Notas son razonablemente correctos y responsabilidad del emisor.

ELABORÓ

 C.P. MIRIAM FERREYRA VILLEGAS
 JEFA DEL DEPARTAMENTO DE CONTABILIDAD

REVISÓ


 C.P. RAQUEL RAMIREZ MARIN
 DIRECTORA DE ADMINISTRACIÓN Y FINANZAS


AUTORIZÓ

 M. EN D. SANDRA LUCERO ROBLES ESPINOZA
 RECTORA

Concepto	Hacienda Pública/Patrimonio Contribuido	Hacienda Pública/Patrimonio Generado de Ejercicios Anteriores	Hacienda Pública/Patrimonio Generado del ejercicio	Exceso o Insuficiencia de la Hacienda Pública/Patrimonio	TOTAL
Hacienda Pública / Patrimonio Contribuido Neto de 2019	299,140,438.00	-	-	-	299,140,438.00
<i>Aportaciones</i>	298,187,278.00	-	-	-	298,187,278.00
<i>Donaciones de Capital</i>	953,160.00	-	-	-	953,160.00
<i>Actualización de la Hacienda Pública / Patrimonio</i>	-	-	-	-	-
Variaciones de la Hacienda Pública / Patrimonio Neto del Ejercicio	-	88,855,857.00	413,698.00	-	88,442,159.00
<i>Resultados del Ejercicio (Ahorro / Desahorro)</i>	-	-	413,698.00	-	413,698.00
<i>Resultados de Ejercicios Anteriores</i>	-	23,276,183.00	-	-	23,276,183.00
<i>Revalúos</i>	-	-	-	-	-
<i>Reservas</i>	-	112,132,040.00	-	-	112,132,040.00
<i>Rectificaciones de Resultados de Ejercicios Anteriores</i>	-	-	-	-	-
Exceso o insuficiencia en la actualización de la Hacienda Pública / Patrimonio Neto de 2019	-	-	-	-	-
<i>Resultado por posición Monetaria</i>	-	-	-	-	-
<i>Resultado por Tenencia de Activos no Monetarios</i>	-	-	-	-	-
Hacienda Pública / Patrimonio Neto Final del Ej. 2019	299,140,438.00	88,855,857.00	413,698.00	-	210,698,279.00
Cambios en la Hacienda Pública / Patrimonio Neto del Ejercicio 2020	-	-	-	-	-
<i>Aportaciones</i>	-	-	-	-	-
<i>Donaciones de Capital</i>	-	-	-	-	-
<i>Actualización de la Hacienda Pública / Patrimonio</i>	-	-	-	-	-
Variaciones de la Hacienda Pública / Patrimonio Neto del Ejercicio 2020	-	449,160.00	3,127,393.00	-	3,576,553.00
<i>Resultados del Ejercicio (Ahorro / Desahorro)</i>	-	-	5,848,801.00	-	5,848,801.00
<i>Resultados de Ejercicios Anteriores</i>	-	449,160.00	413,698.00	-	35,462.00
<i>Revalúos</i>	-	-	-	-	-
<i>Reservas</i>	-	-	-	-	-
<i>Rectificaciones de Resultados de Ejercicios Anteriores</i>	-	-	2,307,710.00	-	2,307,710.00
Cambios en el Exceso o insuficiencia en la actualización de la Hacienda Pública / Patrimonio Neto de 2020	-	-	-	-	-
<i>Resultado por posición Monetaria</i>	-	-	-	-	-
<i>Resultado por Tenencia de Activos no Monetarios</i>	-	-	-	-	-
Hacienda Pública / Patrimonio Neto Final de 2020	299,140,438.00	88,406,697.00	3,541,091.00	-	214,274,832.00

Bajo protesta de decir verdad, declaramos que los Estados Financieros y sus Notas son razonablemente correctos y responsabilidad del emisor.

ELABORÓ

C.P. MIRIAM ERREYRA VILLEGAS
JEFA DEL DEPARTAMENTO DE CONTABILIDAD

REVISÓ

C.P. RAQUEL RAMIREZ MARIN
DIRECTORA DE ADMINISTRACIÓN Y FINANZAS

AUTORIZÓ

M. EN D. SANDRA LUCERO ROBLES ESPINOZA
RECTORA

Concepto	Al 31 de abril 2020	2019	2019	Al 30 de abril 2020	2019
Flujos de Efectivo de las Actividades de Gestión			Flujos de Efectivo de las Actividades de Inversión		
Origen	41,412,195.00	39,345,474.00	Origen	89,935,491.00	79,294,286.00
Impuestos	-	-	Bienes Inmuebles, Infraestructura y Construcciones en Proceso	-	-
Cuotas y Aportaciones de Seguridad Social	-	-	Bienes Muebles	3,362.00	159,233.00
Contribuciones de mejoras	-	-	Otros Orígenes de Inversión	89,932,129.00	79,135,053.00
Derechos	-	-	Aplicación	93,187,773.00	80,689,518.00
Productos	-	-	Bienes Inmuebles, Infraestructura y Construcciones en Proceso	-	43,026,812.00
Aprovechamientos	-	-	Bienes Muebles	331,685.00	159,233.00
Ingresos por Venta de Bienes y Prestación de Servicios	11,898,672.00	10,851,301.00	Otras Aplicaciones de Inversión	92,856,088.00	37,503,473.00
Participaciones, Aportaciones, Convenios, Incentivos Derivados de la Colaboración Fiscal y Fondos Distintos de Aportaciones	-	-	Flujos Netos de Efectivo por Act. de Inversión	-	3,252,282.00 -
Transferencias, Asignaciones, Subsidios y Subvenciones, y Pensiones y Jubilaciones	29,492,489.00	28,494,171.00			
Otros Orígenes de Operación	21,034.00	2.00	Origen		
Aplicación	35,563,394.00	35,802,753.00	Endeudamiento Neto	-	-
Servicios Personales	22,832,309.00	23,343,040.00	Interno	-	-
Materiales y Suministros	391,979.00	1,111,875.00	Externo	-	-
Servicios Generales	4,844,413.00	5,256,209.00	Otros Orígenes de Financiamiento	-	-
Transf. Internas y Asignaciones al Sector Público	-	-	Aplicación		
Transferencias al resto del Sector Público	-	-	Servicios de la Deuda	-	-
Subsidios y Subvenciones	-	-	Interno	-	-
Ayudas Sociales	900,743.00	834,911.00	Externo	-	-
Pensiones y Jubilaciones	1,961,290.00	1,866,839.00	Otras Aplicaciones de Financiamiento	-	-
Transferencias a Fideicomisos, Mandatos y Contratos Análogos	-	-	Flujos netos de Efectivo por Act. de Financiamiento	-	-
Transferencias a la Seguridad Social	-	-			
Donativos	-	-	Incremento/Disminución Neta en el Efectivo y Equivalentes al Efectivo	2,596,519.00	2,147,489.00
Transferencias al Exterior	-	-	Efectivo y Equivalente al Efectivo al Inicio del Ejercicio	34,500,944.00	22,121,635.00
Participaciones	-	-			
Aportaciones	-	-			
Convenios	-	-			
Otras Aplicaciones de Operación	4,632,660.00	3,389,879.00			
Flujos Netos de Efectivo por Act. de Gestión	5,848,801.00	3,542,721.00		37,097,463.00	24,269,124.00

Bajo protesta de decir verdad declaramos que los Estados Financieros y sus Notas son razonablemente correctos y responsabilidad del emisor.

ELABORÓ

C. P. MIRIAM FERREYRA VILLEGAS
JEFA DEL DEPARTAMENTO DE CONTABILIDAD

ELABORÓ

C. P. RAQUEL RAMIREZ MARIN
DIRECTORA DE ADMINISTRACIÓN Y FINANZAS

AUTORIZÓ

M. EN D. SANDRA LUCERO ROBLES ESPINOZA
RECTORA

Informe de Pasivos Contingentes

2020

- No aplica.

Bajo protesta de decir verdad declaramos que los Estados Financieros y sus Notas son razonablemente correctos y responsabilidad del emisor

ELABORÓ


C.P. MIRIAM FERREYRA VILLEGAS
JEFA DEL DEPARTAMENTO DE CONTABILIDAD

REVISÓ


C.P. RAQUEL RAMÍREZ MARÍN
DIRECTORA DE ADMINISTRACIÓN Y FINANZAS

AUTORIZÓ


M. EN D. SANDRA LUCERO ROBLES ESPINOZA
RECTORA

NOTAS A LOS ESTADOS FINANCIEROS
A) NOTAS DE DESGLOSE

I) NOTAS AL ESTADO DE SITUACIÓN FINANCIERA
Activo

1) NOTAS AL ESTADO DE SITUACIÓN FINANCIERA
✓ ACTIVO

EFFECTIVO Y EQUIVALENTES	37,097,462.77
EFFECTIVO	0.42
BANCOS	37,097,462.35
SUBSIDIO FEDERAL	6,228,121.92
SUBSIDIO ESTATAL	6,059,496.97
INGRESOS PROPIOS	20,167,685.29
CONVENIOS MOVILIDAD	4,642,158.17

CUENTAS POR COBRAR A CORTO PLAZO	266,000.00
INGRESOS PROPIOS	20,000.00
CONVENIOS	246,000.00
S4AGROS S. DE R.L. M.I.	246,000.00

* Se informa que Gobierno del Estado de Morelos *adeuda* la cantidad de \$243,242.17 correspondientes al Capítulo 2000 y 3000 2da. Quincena del mes de abril 2020.

►Vencimiento a 90 días.

DEUDORES DIVERSOS	2,289,658.32
FEDERAL	2,925.72
SUBSIDIO ESTATAL	1,898,058.16
GOBIERNO DEL ESTADO	1,896,279.56
INGRESOS PROPIOS	362,471.36
GOBIERNO DEL ESTADO DE MORELOS	280,540.80
DIVERSOS	81,930.56
PRODEP	26,203.08

*Se informa que el Gobierno del estado de Morelos *adeuda* la cantidad de \$1,896,279.56 de ampliación liquida correspondiente al ejercicio 2017.

CONTRIBUCIONES POR RECUPERAR A CORTO PLAZO	8,680.60
SUBSIDIO AL EMPLEO	8,680.39
IVA ACREDITABLE	0.21

ALMACÉN	38,094.41
----------------	------------------

BIENES INMUEBLES	213,416,240.92
TERRENOS	56,739,624.00
EDIFICIOS	154,620,396.49
CONSTRUCCIONES EN PROCESO EN BIENES PROPIOS	2,056,220.43

BIENES MUEBLES	126,581,679.73
MUEBLES DE OFICINA Y ESTANTERÍA	12,040,538.10
MUEBLES, EXCEPTO DE OFICINA Y ESTANTERÍA	80,388.39
EQUIPO DE CÓMPUTO Y DE TECNOLOGÍAS DE LA	41,707,556.23
OTROS MOBILIARIOS Y EQUIPOS DE ADMINISTRACIÓN	4,379,804.05
EQUIPOS Y APARATOS AUDIOVISUALES	1,811,711.24
APARATOS DEPORTIVOS	33,077.40
CAMARAS FOTOGRAFICAS Y DE VIDEO	617,891.11
OTRO MOBILIARIO Y EQUIPO EDUCACIONAL Y	\$29,384,324.14
EQUIPO MEDICO Y DE LABORATORIO	4,439,183.60
INSTRUMENTAL MEDICO Y DE LABORATORIO	331,406.93
VEHICULOS Y EQUIPO TERRESTRE	3,471,390.00
CARROCERIA Y REMOLQUES	63,800.00
MAQUINARIA Y EQUIPO INDUSTRIAL	12,412,748.34
SISTEMAS DE AIRE ACONDICIONADO, CALEFACCIÓN Y DE	40,381.92
EQUIPO DE COMUNICACIÓN Y TELECOMUNICACIÓN	2,543,102.00
EQUIPOS DE GENERACIÓN ELÉCTRICA, APARATOS Y	5,922,733.25
HERRAMIENTAS Y MÁQUINAS-HERRAMIENTA	7,123,006.93
OTROS EQUIPOS	137,096.10
BIENES ARTÍSTICOS, CULTURALES Y CIENTÍFICOS	41,540.00

ACTIVOS INTANGIBLES	3,375,877.36
SOFTWARE	3,375,877.36

DEPRECIACIÓN, DETERIORO Y AMORTIZACIÓN	158,385,291.89
DEPRECIACIÓN ACUMULADA DE BIENES INMUEBLES	47,012,873.01
DEPRECIACIÓN ACUMULADA DE BIENES MUEBLES	107,788,287.23
AMORTIZACIÓN ACUMULADA DE ACTIVOS INTANGIBLES	3,584,131.65

✓ PASIVO

ACREEDORES DIVERSOS	2,588,079.07
SUBSIDIO FEDERAL	41,582.35
SUBSIDIO ESTATAL	2,137,687.40
INGRESOS PROPIOS	52,777.51
CONVENIOS	331,313.31
PFCE 2016-2017	0.10
DIVERSOS	16,833.48
PFCE 2018	1,313.07
PRODEP	6,570.92
PIEE 2017	0.93

►Vencimiento a 90 días.

* Se informa que la cantidad de Convenios está integrada por \$313,681.22 por las aportaciones de las Universidades Tecnológicas del programa de movilidad Mexprotec (México-Francia), y \$17,632.09 por acreedores diversos.

AGUINALDOS POR PAGAR	72,874.85
SUBSIDIO ESTATAL	5,783.73
EJERCICIO 2016	37,319.88
EJERCICIO 2018	29,771.24

AGUINALDO POR PAGAR 2020	3,711,849.57
---------------------------------	---------------------

PROVEEDORES POR PAGAR A CORTO PLAZO	\$1,037,232.37
Deudas por Adquisición de Bienes y Contratación de Servicios por Pagar a CP.	\$1,037,232.37

►Vencimiento a 90 días.

PROVEEDORES POR PAGAR A LARGO PLAZO	482,449.65
INGRESOS PROPIOS	8,700.00
CONVENIOS	473,749.65

APORTACIONES POR PAGAR	288,851.93
SUBSIDIO FEDERAL	231,055.49
SUBSIDIO ESTATAL	57,796.44

IMPUESTOS POR PAGAR	432,582.44
SUBSIDIO FEDERAL	447,942.65
SUBSIDIO ESTATAL	9,528.58
INGRESOS PROPIOS	- 27,020.30
CONVENIOS	2,131.51

II) NOTAS AL ESTADO DE ACTIVIDADES

Ingresos de Gestión

INGRESOS PROPIOS	11,898,672.22
FICHA	2,065,500.00
INSCRIPCION TSU	2,130.00
INSCRIPCION INGENIERIA	4,470.00
CERTIFICADO DE ESTUDIOS	23,300.00
BOLETA	275.00
CONSTANCIA DE ESTUDIOS	25,915.00
HISTORIAL ACADEMICO	3,285.00
COTEJO Y ENTREGA DE DOCUMENTOS OFICIALES	16,055.00
REPOSICION DE CREDENCIAL	19,425.00
ADEUDO DE BIBLIOTECA	2,495.00
VISITAS DE ESTUDIOS	199,580.00
TRAMITE DE TITULACION	9,160.00
APORTACION DE LIBRO INGENIERIA	400.00
SERVICIOS TECNOLOGICOS	830,000.00
SERVICIOS DE CAPACITACION	28,700.00
OTROS INGRESOS	5,941.17
ANUALIDAD CISCO	183,626.24
INCUBADORA	80,250.00
CUOTA DE RECUPERACIÓN SERVICIO CAIRF	2,150.00
TOMA DE MATERIAS POR ASESORÍA	12,060.00
NATACIÓN	29,260.00
APORTACIÓN	1,016.83
APOYO P/REALIZAR ACTIVIDADES SUSTANTIVAS	70,700.00
SERVICIO DE SPA	21,762.00
MAQUINAS VENDI	4,566.00
CURSO DE REGULARIZACIÓN	25,795.00
REVISIÓN DE REPORTE DE ESTADÍAS EXTEMPOR	4,620.00
ACTA DE EXAMEN	480.00
CARTA PASANTE	480.00
SEMINARIO DE TITULACIÓN	64,400.00
ESTADÍAS	732,431.52
TRÁMITE DE EQUIVALENCIA O REVALIDACIÓN D	420.00
CUOTA CUATRIMESTRAL TSU	3,167,469.05
CUOTA CUATRIMESTRAL ING. O LIC.	2,281,815.01
CERTIFICACIÓN DE ESTUDIOS	55,370.00
EXAMEN TCF MEXPROTEC	1,184,000.00
SERVICIO APOYO PSICOLÓGICO	4,400.00
CURSO DE INGLÉS SABATINO	188,250.00
CURSO DE MATEMÁTICA Y PRECÁLCULO	28,500.00
LISTÓN UTEZ	1,340.00
TALLER FRANCÉS	5,400.00
CURSO TALLER CIENCIAS	3,900.00
TALLER DE PREPARACIÓN PARA INGRESO A LA	304,300.00
TALLER DE APLICACIONES MÓVILES ANDROID CON JAVA	22,500.00
TALLER DE FUNCIONES MATEMÁTICAS Y QUÍMICA	6,300.00
APORTACIÓN USO DE ESPACIO	5,800.00
APORTACIÓN PREMIACIÓN XXIV ENCUENTRO REGIONAL	17,280.00
APORTACIÓN ARBITRAJE ENCUENTRO REGIONAL 2020	35,206.00
APORTACIÓN PREMIACIÓN Y ARBITRAJE XXIV ENCUENTRO	4,755.00
DEPOSITO EN TERMINAL BANCARIA	2,610.00
APORTACIÓN DE SEMIFINALES Y FINALES XXIV	7,105.00
APORTACIÓN POR SERVICIO DE CORTES DATIC	2,313.60
CERTIFICACIÓN MICROSOFT OFFICE EXCEL	74,600.00
EMISIÓN DE TITULOS PROFESIONALES	1,484.80
TALLER DE NÓMINA INTEGRAL-COMUNIDAD	12,750.00
TALLER DE PREPARACIÓN PARA EL TOEFL	1,800.00
TALLER DE CONTABILIDAD INTEGRAL	8,775.00

SUBSIDIOS Y SUBVENCIONES	29,492,489.16
SUBSIDIOS FEDERAL	13,863,553.00
SUBSIDIOS ESTATAL	15,628,936.16

INGRESOS FINANCIEROS	0.17
INGRESOS PROPIOS	0.17

OTROS INGRESOS Y BENEFICIOS	21,033.75
OTROS INGRESOS Y BENEFICIOS VARIOS	21,033.75

Gastos y Otras Pérdidas:

GASTOS DE FUNCIONAMIENTO	28,068,701.85
SERVICIOS PERSONALES	22,832,309.45
REMUNERACIONES AL PERSONAL DE CARÁCTER	14,854,725.53
REMUNERACIONES ADICIONALES Y ESPECIALES	4,215,813.81
SEGURIDAD SOCIAL	2,804,853.78
OTRAS PRESTACIONES SOCIALES Y ECONÓMICAS	956,916.33
MATERIALES Y SUMINISTROS	391,979.39
MATERIALES DE ADMINISTRACIÓN	76,153.73
ALIMENTOS Y UTENSILIOS	97,267.74
MATERIALES Y ARTÍCULOS DE CONSTRUCCIÓN Y	68,453.01
PRODUCTOS QUÍMICOS, FARMACÉUTICOS Y DE	49,039.32
COMBUSTIBLES, LUBRICANTES Y ADITIVOS	56,646.16
VESTUARIO, BLANCOS, PRENDAS DE PROTECCIÓN	19,383.60
HERRAMIENTAS, REFACCIONES Y ACCESORIOS MENORES	25,035.83
SERVICIOS GENERALES	4,844,413.01
SERVICIOS BÁSICOS	\$1,315,480.81
SERVICIOS DE ARRENDAMIENTO	331,884.52
SERVICIOS PROFESIONALES, CIENTÍFICOS	\$1,084,452.20
SERVICIOS FINANCIEROS, BANCARIOS Y COMERCIALES	150,842.63
SERVICIOS DE INSTALACIÓN, REPARACIÓN,	\$1,485,422.59
SERVICIOS DE COMUNICACIÓN SOCIAL Y PUBLICIDAD	3,903.40
SERVICIOS DE TRASLADO Y VIÁTICOS	50,389.70
SERVICIOS OFICIALES	72,487.68
OTROS SERVICIOS GENERALES	349,549.48

TRANSFERENCIAS, ASIGNACIONES Y SUBSIDIOS	2,862,032.72
AYUDAS SOCIALES	900,742.79
BECAS	900,742.79
PENSIONES Y JUBILACIONES	1,961,289.93
PENSIONES	1,961,289.93

OTROS GASTOS Y PERDIDAS EXTRAORDINARIAS	4,632,659.75
ESTIMACIONES, DEPRECIACIONES, DETERIOROS	4,632,659.75

III) NOTAS AL ESTADO DE VARIACIÓN EN LA HACIENDA PÚBLICA

HACIENDA PÚBLICA/ PATRIMONIO	208,426,031.65
PATRIMONIO CONTRIBUIDO	299,140,438.87
PATRIMONIO GENERADO	- 90,714,407.22

IV) NOTAS AL ESTADO DE FLUJOS DE EFECTIVO

Efectivo y equivalentes

ABRIL 2020	2020	2019
Efectivo en Bancos -Tesorería	37,097,462.35	34,500,944
Efectivo en Bancos- Dependencias		0
Inversiones temporales (hasta 3 meses)		0
Fondos con afectación específica		0
Depósitos de fondos de terceros y otros		0
Total de Efectivo y Equivalentes	37,097,462.35	34,500,944

RELACIÓN DE BIENES MUEBLES Y ACTIVOS INTANGIBLES ADQUIRIDOS EN EL EJERCICIO 2020

PARTIDA	CONCEPTO	INGRESOS PROPIOS	PRÓDEP	PFCE 2018
1501	Bienes informáticos	\$26,449.43	\$191,142.46	
2901	Otro mobiliario y equipo educacional y recreativo	\$15,135.66		
3101	Equipo médico y de laboratorio	\$11,576.80		1.00
4201	Carrocerías y remolques	63,800.00		
9101	Software	3,032.80	22,000.00	
	TOTAL	119,994.69	213,142.46	1.00

NOTA: Los bienes muebles e intangibles se registran contablemente cuando su valor es igual o superior a 70 UMAS, lo anterior de acuerdo a lo permitido en las Reglas Específicas del Registro y Valoración del Patrimonio emitidas por el Consejo Nacional de Armonización Contable.

Conciliación de los Flujos de Efectivo Netos de las Actividades de Operación y la cuenta de Ahorro/Desahorro antes de Rubros Extraordinarios.

ABRIL	2020	2019
Ahorro/Desahorro antes de rubros Extraordinarios	0	0
<i>Movimientos de partidas (o rubros) que no afectan al efectivo.</i>	0	0
Depreciación	0	0
Amortización	0	0
Incrementos en las provisiones	0	0
Incremento en inversiones producido por revaluación	0	0
Ganancia/pérdida en venta de propiedad, planta y equipo	0	0
Incremento en cuentas por cobrar	0	0
Partidas extraordinarias	0	0

UNIVERSIDAD TECNOLÓGICA EMILIANO ZAPATA DEL ESTADO DE MORELOS

V) CONCILIACIÓN ENTRE LOS INGRESOS PRESUPUESTARIOS Y CONTABLES, ASÍ COMO ENTRE LOS EGRESOS PRESUPUESTARIOS Y LOS GASTOS CONTABLES

Universidad Tecnológica Emiliano Zapata del Estado de Morelos Conciliación entre los Ingresos Presupuestarios y Contables Correspondiente al 30 de Abril 2020 (Cifras en pesos)		
1. Ingresos Presupuestarios		41,391,161.00
2. Más ingresos contables no presupuestarios		21,034.00
Incremento por variación de inventarios		
Disminución del exceso de estimaciones por pérdida o deterioro u obsolescencia		
Disminución del exceso de provisiones		
Otros ingresos y beneficios varios	21,034.00	
Otros ingresos contables no presupuestarios		
3. Menos ingresos presupuestarios no contables		
Productos de capital		
Aprovechamientos capital		
Ingresos derivados de financiamientos		
Otros Ingresos presupuestarios no contables		
4. Ingresos Contables (4 = 1 + 2 - 3)		41,412,195.00

Universidad Tecnológica Emiliano Zapata del Estado de Morelos Conciliación entre los Egresos Presupuestarios y los Gastos Contables Correspondiente al 30 de Abril 2020 (Cifras en pesos)		
1. Total de egresos (presupuestarios)		31,268,571.00
2. Menos egresos presupuestarios no contables		333,138.00
Mobiliario y equipo de administración	217,592.00	
Mobiliario y equipo educacional y recreativo	15,136.00	
Equipo e instrumental médico y de laboratorio	11,577.00	
Vehículos y equipo de transporte	63,800.00	
Equipo de defensa y seguridad		
Maquinaria, otros equipos y herramientas		
Activos biológicos		
Bienes inmuebles		
Activos intangibles	25,033.00	
Obra pública en bienes propios		
Acciones y participaciones de capital		
Compra de títulos y valores		
Inversiones en fideicomisos, mandatos y otros análogos		
Provisiones para contingencias y otras erogaciones especiales		
Amortización de la deuda pública		
Adeudos de ejercicios fiscales anteriores (ADEFAS)		
Otros Egresos Presupuestales No Contables		
3. Más Gasto Contables No Presupuestales		4,632,660.00
Estimaciones, depreciaciones, deterioros, obsolescencia y amortizaciones	4,632,660.00	
Provisiones		
Disminución de inventarios		
Aumento por insuficiencia de estimaciones por pérdida o deterioro u obsolescencia		
Aumento por insuficiencia de provisiones		
Otros Gastos		
Otros Gastos Contables No Presupuestales		
4. Total de Gasto Contable (4 = 1 + 2 + 3)		35,568,093.00

C) NOTAS DE GESTIÓN ADMINISTRATIVA

I.- ANTECEDENTES: Mediante el Decreto 1175 publicado el 23 de agosto del año 2000, en el Periódico oficial "Tierra y Libertad" número 4071 y sus modificaciones de fecha 03 de marzo de 2004, Decreto 120, Periódico oficial "Tierra y Libertad" número 4315 y 10 de junio de 2009, Decreto 1425, Periódico oficial "Tierra y Libertad" número 4716; se crea la Universidad Tecnológica "Emiliano Zapata" del Estado de Morelos, como un Organismo Público Descentralizado con personalidad Jurídica y patrimonio propios, con domicilio en el Municipio de Emiliano Zapata, sectorizado inicialmente a la Secretaría de Bienestar Social del Estado de Morelos, hoy Secretaría de Educación, como dependencia coordinadora del sector. Además, forma parte del Sistema Nacional de Universidades Tecnológicas y Politécnicas.

II.- OBJETO: La universidad Tecnológica Emiliano Zapata del Estado de Morelos, tendrá por objeto lo siguiente:

1. Impartir educación tecnológica del nivel superior, para formar técnicos superiores universitarios que hayan egresado del bachillerato aptos para la aplicación y generación de conocimientos y la solución creativa de los problemas, con un sentido de innovación al incorporar los avances científicos y tecnológicos de acuerdo con los requerimientos de desarrollo económico y social de la región, el Estado y el País.

Ofrecer e impartir programas de continuidad de estudios para sus egresados, y para los de otras Instituciones de Educación Superior, que impartan el mismo tipo educativo, que permitan a los estudiantes alcanzar el nivel académico de licenciatura, conforme a las disposiciones aplicables, considerando para tal efecto los planes y programas de estudio, carreras, y modalidades educativas que apruebe la Secretaría de Educación pública a través de la Subsecretaría de Educación Superior de la Coordinación General de Universidades Tecnológicas, los cuales deberán garantizar una formación profesional y una cultura científica y tecnológica.

2. Realizar proyectos de desarrollo tecnológico que permitan el avance del conocimiento, que fortalezcan la enseñanza tecnológica y el mejor aprovechamiento social de los recursos naturales y materiales que contribuyan a elevar la calidad de vida de la sociedad.

3. Llevar a cabo programas de vinculación con los sectores público, privado y social que contribuyan a consolidar el desarrollo tecnológico y social de la comunidad y,

4. Promover la cultura humanística y universal.

III. ACTIVIDAD PRINCIPAL: Para el cumplimiento de su objeto la Universidad tendrá las siguientes atribuciones:

1. Adoptar la organización administrativa y académica que corresponda al modelo educativo de la Universidad de acuerdo con los lineamientos generales previstos en la ley aplicable;
2. Regular el desarrollo de sus funciones sustantivas y de apoyo, así como la estructura y atribuciones de sus órganos;
3. Plantar y programar la enseñanza e incorporar en sus planes y programas de estudios los temas particulares o regionales;
4. Determinar sus programas de desarrollo y vinculación;
5. Establecer procedimientos de acreditación y certificación de estudios;
6. Expedir certificados de estudios y títulos;
7. Revalidar y establecer equivalencias de los estudios realizados en otras instituciones educativas nacionales y extranjeras;
8. Regular los procedimientos de selección e ingresos de los alumnos y establecer las normas para su permanencia en la Universidad;
9. Establecer los procedimientos de ingreso, permanencia y promoción de su personal académico;
10. Aplicar programas de superación académica y actualización, dirigidos tanto a los miembros de la comunidad universitaria como a la población en general.
11. Impulsar estrategias de concertación con los sectores público, social y privado para fortalecer las actividades productivas;
12. Celebrar convenios de colaboración con instituciones y organismo nacionales, extranjeros y multinacionales para el desarrollo y fortalecimiento de su objeto;
13. Organizar actividades que permitan a la comunidad el acceso a la cultura;
14. Administrar su patrimonio conforme a lo establecido en este Decreto, expidiendo las disposiciones internas que lo regulen y;
15. Expedir las disposiciones necesarias con el fin de hacer efectivas las atribuciones que se le confieren, para el cumplimiento de su objeto.

IV. EJERCICIO FISCAL Y CONSIDERACIONES: La presentación de los Estados Financieros corresponde a un ejercicio fiscal 2020, por el periodo comprendido del 01 de enero al 30 de abril de 2020.

Por ser una Persona Moral con fines no lucrativos, está obligada a retener las siguientes contribuciones:

1. El Impuesto Sobre la Renta (ISR) conforme a
2. lo estipulado en el Título III de la Ley de dicho impuesto.
3. Las cuotas obrero-patronales de acuerdo a lo establecido en la Ley de Instituto Mexicano del Seguro Social (IMSS).
4. El impuesto sobre erogaciones por remuneraciones al trabajo personal, como lo indica la Ley General de Hacienda del Estado de Morelos, en su capítulo séptimo BIS.

V. RÉGIMEN JURÍDICO: La Institución Educativa se rige principalmente por las siguientes Leyes y Decretos:

1. Decreto 1175 que crea la Universidad Tecnológica “Emiliano Zapata” del Estado de Morelos.
2. Ley Orgánica de la Administración Pública del Estado de Morelos.
3. Ley General de Contabilidad Gubernamental.

VI. ESTRUCTURA ORGANIZACIONAL BÁSICA: De acuerdo al artículo 7 del decreto de creación de la Universidad Tecnológica Emiliano Zapata del Estado de Morelos, son los siguientes:

1. Un Rector;
2. Órganos auxiliares del rector;
3. Secretarios;
4. Directores de área;
5. Directores de carrera;
6. Subdirectores;
7. Órganos Colegiados y,
8. Un patronato.

Así mismo, el Rector tendrá las siguientes facultades y obligaciones:

1. Dirigir administrar y coordinar el desarrollo de las actividades técnicas y administrativas de la Universidad y dictar los acuerdos y disposiciones tendientes a dicho fin;
2. Será el representante legal de la Universidad, con facultades generales para pleitos y cobranzas, actos de administración y para suscribir títulos de crédito, con todas las facultades generales y aún las especiales que conforme a la Ley, requieran cláusula especial, sin limitación alguna;
3. Dirigir técnica y administrativamente a la Universidad;
4. Conducir el funcionamiento de la Universidad vigilando el cumplimiento de los planes y programas de trabajo;
5. Vigilar el cumplimiento de las disposiciones y acuerdos que normen la estructura y funcionamiento de la Universidad;
6. Elaborar los programas institucionales de corto, mediano y largo plazo y los correspondientes presupuestos de la Universidad, para presentarlos a la aprobación del Consejo Directivo;
7. Propone al Consejo Directivo la creación de planteles análogos, conforme a la normatividad interior, políticas, lineamientos y criterios generales del Sistema Nacional de Universidades Tecnológicas y acorde con las necesidades de la región o del Estado;
8. Informar al Patronato y a las principales fuentes de financiamiento de la Universidad sobre el destino dado a los recursos financieros;
9. Rendir al Consejo Directivo un informe anual por escrito, de las actividades realizadas por la Universidad en el ejercicio anterior, acompañado de un balance general contable y los demás datos financieros que sean necesarios;
10. Proponer la designación de los servidores públicos de las áreas académicas y administrativas de la Universidad, cambios, licencias, así como sueldos y demás prestaciones, de conformidad a las disposiciones aplicables;
11. Concurrir a las sesiones del Consejo Directivo, con voz pero sin voto;
12. Cumplir y hacer cumplir las disposiciones generales y acuerdos de este órgano;
13. Proporcionar al órgano de control, las facilidades y el apoyo técnico y administrativo que requiera para su eficiente funcionamiento;

14. Celebrar convenios de coordinación y colaboración con diversos sectores, en materias relativas al funcionamiento, operación y desarrollo;
15. Expedir los manuales administrativos que hayan sido aprobados por el Consejo Directivo, y
16. Las demás que le confieren este ordenamiento, las normas y disposiciones Reglamentarias de la Universidad, las disposiciones legales aplicables y el Consejo Directivo.

VII. BASES DE PREPARACIÓN DE LOS ESTADOS FINANCIEROS: Son preparados sobre la base de valor histórico original, de conformidad con las Normas de Información Financiera, Ley General de Contabilidad Gubernamental, de la Ley de Presupuesto, Contabilidad y Gastos Público y demás normatividad Gubernamental aplicable.

VIII. CARACTERÍSTICAS DEL SISTEMA DE CONTABILIDAD GUBERNAMENTAL: El registro de operaciones contables se realizó a través del Sistema de Contabilidad Integral (COI), el cual está diseñado para operar de tal manera que facilita la fiscalización de activos, pasivos, ingresos, egresos y avances de ejecución de los programas, permitiendo medir la eficiencia del gasto público.

IX. POLÍTICAS DE CONTABILIDAD SIGNIFICATIVAS:

- ✓ El patrimonio de la Universidad se constituirá por:
 - a) Todos los bienes muebles e inmuebles que se le afecten, transfieran o adquieran;
 - b) Los recursos que se le asignen;
 - c) Los ingresos propios que genere;
 - d) Las aportaciones, legados y donaciones que a su favor se realicen;
 - e) Los subsidios que le otorgue el Gobierno del Estado y los Municipios; y
 - f) Los demás ingresos, derechos y bienes que adquiera por cualquier título legal.

El gasto de la Universidad tanto de servicios personales, como de operación conservación y mantenimiento, se financiará con los recursos que aporte el Gobierno Federal conforme al convenio suscrito, así como los que, de acuerdo con sus compromisos adquiridos le aporte el Gobierno Estatal.

ELABORÓ



C.P. MIRIAM FERRÉYRA VILLEGAS
JEFA DEL DEPARTAMENTO DE CONTABILIDAD

REVISÓ



C.P. RAQUEL RAMÍREZ MARÍN
DIRECTORA DE ADMINISTRACIÓN Y FINANZAS

AUTORIZÓ



M. EN D. SANDRA LUCERO ROBLES ESPINOZA
RECTORA



Información Presupuestaria

ESTADOS FINANCIEROS
UNIVERSIDAD TECNOLÓGICA EMILIANO ZAPATA DEL ESTADO DE MORELOS

ABRIL 2020

Concepto	Estimado / Aprobado	Devengado	Recaudado / Pagado
A. Ingresos Totales (A = A1 + A2 + A3)	111,776,066	41,391,161	41,092,319
A1. Ingresos de Libre Disposición	26,500,000	11,898,672	11,843,072
A2. Transferencias Federales Etiquetadas	85,276,066	29,492,489	29,249,247
A3. Financiamiento Neto	-	-	-
B. Egresos Presupuestarios (B = B1 + B2)	111,776,066	31,268,572	25,252,952
B1. Gasto No Etiquetado (sin incluir Amortización de la Deuda Pública)	26,500,000	3,549,818	3,302,904
B2. Gasto Etiquetado (sin incluir Amortización de la Deuda Pública)	85,276,066	27,718,754	21,950,048
C. Remanentes del Ejercicio Anterior (C = C1 + C2)	-	-	-
C1. Remanentes de Ingresos de Libre Disposición aplicados en el periodo	-	-	-
C2. Remanentes de Transferencias Federales Etiquetadas aplicados en el periodo	-	-	-
I. Balance Presupuestario (I = A - B + C)	-	10,122,589	15,839,367
II. Balance Presupuestario sin Financiamiento Neto (II = I - A3)	-	10,122,589	15,839,367
III. Balance Presupuestario sin Financiamiento Neto y sin Remanentes del Ejercicio Anterior (III = II - C)	-	10,122,589	15,839,367

Concepto	Aprobado	Devengado	Pagado
E. Intereses, Comisiones y Gastos de la Deuda (E = E1 + E2)	-	-	-
E1. Intereses, Comisiones y Gastos de la Deuda con Gasto No Etiquetado	-	-	-
E2. Intereses, Comisiones y Gastos de la Deuda con Gasto Etiquetado	-	-	-
IV. Balance Primario (IV = III + E)	-	10,122,589	15,839,367

Concepto	Estimado / Aprobado	Devengado	Recaudado / Pagado
F. Financiamiento (F = F1 + F2)	-	-	-
F1. Financiamiento con Fuente de Pago de Ingresos de Libre Disposición	-	-	-
F2. Financiamiento con Fuente de Pago de Transferencias Federales Etiquetadas	-	-	-
G. Amortización de la Deuda (G = G1 + G2)	-	-	-
G1. Amortización de la Deuda Pública con Gasto No Etiquetado	-	-	-
G2. Amortización de la Deuda Pública con Gasto Etiquetado	-	-	-
A3. Financiamiento Neto (A3 = F - G)	-	-	-

Concepto	Estimado / Aprobado	Devengado	Recaudado / Pagado
A1. Ingresos de Libre Disposición	26,500,000	11,898,672	11,843,072
A3.1 Financiamiento Neto con Fuente de Pago de Ingresos de Libre Disposición (A3.1 = F1 - G1)	-	-	-
F1. Financiamiento con Fuente de Pago de Ingresos de Libre Disposición	-	-	-
G1. Amortización de la Deuda Pública con Gasto No Etiquetado	-	-	-
B1. Gasto No Etiquetado (sin incluir Amortización de la Deuda Pública)	26,500,000	3,549,818	3,302,904
C1. Remanentes de Ingresos de Libre Disposición aplicados en el periodo	-	-	-
V. Balance Presupuestario de Recursos Disponibles (V = A1 + A3.1 - B1 + C1)	-	8,348,854	8,540,168
VI. Balance Presupuestario de Recursos Disponibles sin Financiamiento Neto (VI = V - A3.1)	-	8,348,854	8,540,168

Concepto	Estimado / Aprobado	Devengado	Recaudado / Pagado
A2. Transferencias Federales Etiquetadas	85,276,066	29,492,489	29,249,247
A3.2 Financiamiento Neto con Fuente de Pago de Transferencias Federales Etiquetadas (A3.2 = F2 - G2)	-	-	-
F2. Financiamiento con Fuente de Pago de Transferencias Federales Etiquetadas	-	-	-
G2. Amortización de la Deuda Pública con Gasto Etiquetado	-	-	-
B2. Gasto Etiquetado (sin incluir Amortización de la Deuda Pública)	85,276,066	27,718,754	21,950,048
C2. Remanentes de Transferencias Federales Etiquetadas aplicados en el periodo	-	-	-
VII. Balance Presupuestario de Recursos Etiquetados (VII = A2 + A3.2 - B2 + C2)	-	1,773,735	7,299,199
VIII. Balance Presupuestario de Recursos Etiquetados sin Financiamiento Neto (VIII = VII - A3.2)	-	1,773,735	7,299,199

ELABORÓ

C.P. JOANA TRUJILLO JIMÉNEZ
JEFA DEL DEPARTAMENTO DE PROGRAMACIÓN Y PRESUPUESTO

REVISÓ

C.P. RAQUEL RAMÍREZ MARÍN
DIRECTORA DE ADMINISTRACIÓN Y FINANZAS

AUTORIZÓ

M. EN D. SANDRA LUCERO ROBLES ESPINOZA
RECTORA

Rubro de Ingresos	Ingreso					Diferencia (6 = 5 - 1)
	Estimado	Ampliaciones y Reducciones	Modificado	Devengado	Recaudado	
	(1)	(2)	(3= 1 + 2)	(4)	(5)	
Impuestos	-	-	-	-	-	-
Cuotas y Aportaciones de Seguridad Social	-	-	-	-	-	-
Contribuciones de Mejoras	-	-	-	-	-	-
Derechos	-	-	-	-	-	-
Productos	-	-	-	-	-	-
Aprovechamientos	-	-	-	-	-	-
Ingresos por Venta de Bienes, Prestación de Servicios y Otros Ingresos	26,500,000	1,400,000	27,900,000	11,898,672	11,843,072	(14,656,928)
Participaciones, Aportaciones, Convenios, Incentivos Derivados de la Colaboración Fiscal y Fondos Distintos de Aportaciones	-	-	-	-	-	-
Transferencias, Asignaciones, Subsidios y Subvenciones, y Pensiones y Jubilaciones	85,276,066	970,066	86,246,132	29,492,489	29,249,247	(56,026,819)
Ingresos Derivados de Financiamientos	-	-	-	-	-	-
Total	111,776,066	2,370,066	114,146,132	41,391,161	41,092,319	(70,683,747)
				Ingresos excedentes		

Estado Analítico de Ingresos Por Fuente de Financiamiento	Ingreso					Diferencia (6 = 5 - 1)
	Estimado	Ampliaciones y Reducciones	Modificado	Devengado	Recaudado	
	(1)	(2)	(3= 1 + 2)	(4)	(5)	
Ingresos del Poder Ejecutivo Federal o Estatal y de los Municipios	-	-	-	-	-	-
Impuestos	-	-	-	-	-	-
Cuotas y Aportaciones de Seguridad Social	-	-	-	-	-	-
Contribuciones de Mejoras	-	-	-	-	-	-
Derechos	-	-	-	-	-	-
Productos ¹	-	-	-	-	-	-
Aprovechamientos ²	-	-	-	-	-	-
Participaciones, Aportaciones, Convenios, Incentivos Derivados de la Colaboración Fiscal y Fondos Distintos de Aportaciones	-	-	-	-	-	-
Transferencias, Asignaciones, Subsidios y Subvenciones, y Pensiones y Jubilaciones	-	-	-	-	-	-
Ingresos de los Entes Públicos de los Poderes Legislativo y Judicial, de los Órganos Autónomos y del Sector Paraestatal Paramunicipal, así como de las Empresas Productivas del Estado	111,776,066	2,370,066	114,146,132	41,391,161	41,092,319	(70,683,747)
Cuotas y Aportaciones de Seguridad Social	-	-	-	-	-	-
Productos ¹	-	-	-	-	-	-
Ingresos por Venta de Bienes, Prestación de Servicios y Otros Ingresos ³	26,500,000	1,400,000	27,900,000	11,898,672	11,843,072	(14,656,928)
Transferencias, Asignaciones, Subsidios y Subvenciones, y Pensiones y Jubilaciones	85,276,066	970,066	86,246,132	29,492,489	29,249,247	(56,026,819)
Ingresos Derivados de Financiamientos	-	-	-	-	-	-
Ingresos Derivados de Financiamientos	-	-	-	-	-	-
Total	111,776,066	2,370,066	114,146,132	41,391,161	41,092,319	(70,683,747)
				Ingresos excedentes		

¹ Incluye intereses que generan las cuentas bancarias de los entes públicos en productos.

² Incluye donativos en efectivo del Poder Ejecutivo, entre otros aprovechamientos.

³ Se refiere a los ingresos propios obtenidos por los Poderes Legislativo y Judicial, los Órganos Autónomos y las entidades de la administración pública paraestatal y paramunicipal, por sus actividades diversas no inherentes a su operación que generan recursos y que no sean ingresos por venta de bienes o prestación de servicios, tales como donativos en efectivo, entre otros.

ELABORÓ

C.P. JOYANA TRUJILLO JIMÉNEZ
JEFA DEL DEPARTAMENTO DE PROGRAMACIÓN Y PRESUPUESTO

REVISÓ

C.P. RAQUEL RAMÍREZ MARÍN
DIRECTORA DE ADMINISTRACIÓN Y FINANZAS

AUTORIZO

M. EN D. SANDRA LUCERO ROBLES ESPINOZA
RECTORA

Concepto	Ingreso					Diferencia
	Estimado	Ampliaciones/ (Reducciones)	Modificado	Devengado	Recaudado	
Ingresos de Libre Disposición						
<i>Impuestos</i>	-	-	-	-	-	-
<i>Cuotas y Aportaciones de Seguridad Social</i>	-	-	-	-	-	-
<i>Contribuciones de Mejoras</i>	-	-	-	-	-	-
<i>Derechos</i>	-	-	-	-	-	-
<i>Productos</i>	-	-	-	-	-	-
<i>Aprovechamientos</i>	-	-	-	-	-	-
<i>Ingresos por Venta de Bienes y Prestación de Servicios</i>	26,500,000	1,400,000	27,900,000	11,898,672	11,843,072	(16,056,928)
<i>Participaciones</i>	-	-	-	-	-	-
Fondo General de Participaciones	-	-	-	-	-	-
Fondo de Fomento Municipal	-	-	-	-	-	-
Fondo de Fiscalización y Recaudación	-	-	-	-	-	-
Fondo de Compensación	-	-	-	-	-	-
Fondo de Extracción de Hidrocarburos	-	-	-	-	-	-
Impuesto Especial Sobre Producción y Servicios	-	-	-	-	-	-
0.136% de la Recaudación Federal Participable	-	-	-	-	-	-
3.17% Sobre Extracción de Petróleo	-	-	-	-	-	-
Gasolinas y Diésel	-	-	-	-	-	-
Fondo del Impuesto Sobre la Renta	-	-	-	-	-	-
Fondo de Estabilización de los Ingresos de las Ent. Fed.	-	-	-	-	-	-
<i>Incentivos Derivados de la Colaboración Fiscal</i>	-	-	-	-	-	-
Tenencia o Uso de Vehículos	-	-	-	-	-	-
Fondo de Compensación ISAN	-	-	-	-	-	-
Impuesto Sobre Automóviles Nuevos	-	-	-	-	-	-
Fondo de Compensación de Repecos-Intermedios	-	-	-	-	-	-
Otros Incentivos Económicos	-	-	-	-	-	-
<i>Transferencias y Asignaciones</i>	-	-	-	-	-	-
<i>Convenios</i>	-	-	-	-	-	-
Otros Convenios y Subsidios	-	-	-	-	-	-
<i>Otros Ingresos de Libre Disposición</i>	-	-	-	-	-	-
Participaciones en Ingresos Locales	-	-	-	-	-	-
Otros Ingresos de Libre Disposición	-	-	-	-	-	-
Total de Ingresos de Libre Disposición	26,500,000	1,400,000	27,900,000	11,898,672	11,843,072	(14,656,928)
Ingresos Excedentes de Ingresos de Libre Disposición						
<i>Transferencias Federales Etiquetadas</i>	-	-	-	-	-	-
<i>Aportaciones</i>	-	-	-	-	-	-
Fondo de Aport. para la Nómina Educativa y Gto. Op.	-	-	-	-	-	-
Fondo de Aportaciones para los Servicios de Salud	-	-	-	-	-	-
Fondo de Aportaciones para la Infraestructura Social	-	-	-	-	-	-
Fondo de Aport. para el Fortalecimiento de los Municipios y de las Demarcaciones Territoriales del Distrito Federal	-	-	-	-	-	-
Fondo de Aportaciones Múltiples	-	-	-	-	-	-
Fondo de Aport. para la Educación Tec. y de Adultos	-	-	-	-	-	-
Fondo de Aportaciones para la Seguridad Pública de los Estados y del Distrito Federal	-	-	-	-	-	-
Fondo de Aportaciones para el Fortalecimiento de las Entidades Federativas	-	-	-	-	-	-
<i>Convenios</i>	-	-	-	-	-	-
Convenios de Protección Social en Salud	-	-	-	-	-	-
Convenios de Descentralización	-	-	-	-	-	-
Convenios de Reasignación	-	-	-	-	-	-
Otros Convenios y Subsidios	-	-	-	-	-	-
<i>Fondos Distintos de Aportaciones</i>	-	-	-	-	-	-
Fondo para Entidades Federativas y Municipios Productores de Hidrocarburos	-	-	-	-	-	-
Fondo Minero	-	-	-	-	-	-
<i>Transferencias, Asignaciones, Subsidios y Subvenciones, y Pensiones y Jubilaciones</i>	85,276,066	970,066	86,246,132	29,492,489	29,249,247	(56,996,885)
<i>Otras Transferencias Federales Etiquetadas</i>	-	-	-	-	-	-
Total de Transferencias Federales Etiquetadas	85,276,066	970,066	86,246,132	29,492,489	29,249,247	(56,996,885)
Ingresos Derivados de Financiamientos						
<i>Ingresos Derivados de Financiamientos</i>	-	-	-	-	-	-
Total de Ingresos	111,776,066	2,370,066	114,146,132	41,391,161	41,092,319	(70,683,747)
Datos Informativos						
1. Ingresos Derivados de Financiamientos con Fuente de Pago de Ingresos de Libre Disposición	-	-	-	-	-	-
2. Ingresos Derivados de Financiamientos con Fuente de Pago de Transferencias Federales Etiquetadas	-	-	-	-	-	-
3. Ingresos Derivados de Financiamientos	-	-	-	-	-	-

ELABORÓ

REVISÓ

AUTORIZÓ

Concepto	Egresos					Subejercicio 6 = (3 - 4)
	Aprobado 1	Ampliaciones/ 2	Modificado 3 = (1 + 2)	Devengado 4	Pagado 5	
Servicios Personales	71,917,916		71,917,916	22,832,310	18,117,197	49,085,606
Remuneraciones al Personal de Carácter Permanente	45,235,000		45,235,000	14,854,726	14,854,726	30,380,274
Remuneraciones al Personal de Carácter Transitorio	-		-	-	-	-
Remuneraciones Adicionales y Especiales	12,804,116		12,804,116	4,215,814	503,964	8,588,302
Seguridad Social	9,290,000		9,290,000	2,804,854	1,885,206	6,485,146
Otras Prestaciones Sociales y Económicas	4,088,800		4,088,800	956,916	873,301	3,131,884
Previsiones	-		-	-	-	-
Pago de Estímulos a Servidores Públicos	500,000		500,000	-	-	500,000
Materiales y Suministros	6,067,795	17,154	6,084,949	391,980	388,199	5,692,969
Materiales de Admón. Emisión de Doctos. y Artículos Oficiales	2,837,506		2,837,506	76,154	76,154	2,761,352
Alimentos y Utensilios	445,089		445,089	97,268	97,268	347,821
Materias Primas y Materiales de Producción y Comercialización	105,200		105,200	-	-	105,200
Materiales y Artículos de Construcción y de Reparación	709,500	9,460	718,960	68,453	68,453	650,507
Productos Químicos, Farmacéuticos y de Laboratorio	440,000		440,000	49,039	45,258	390,961
Combustibles, Lubricantes y Aditivos	200,000		200,000	56,646	-	143,354
Vestuario, Blancos, Prendas de Protección y Artículos Deportivos	725,000		725,000	19,384	19,384	705,616
Materiales y Suministros Para Seguridad	-		-	-	-	-
Herramientas, Refacciones y Accesorios Menores	605,500	7,694	613,194	25,036	25,036	588,158
Servicios Generales	24,434,155	370,095	24,804,250	4,849,112	3,964,828	19,955,138
Servicios Básicos	5,843,950		5,843,950	1,320,180	1,127,349	4,523,770
Servicios de Arrendamiento	2,230,000		2,230,000	331,885	318,777	1,898,115
Servicios Profesionales, Científicos, Técnicos y Otros Servicios	4,700,000		4,700,000	1,084,452	840,413	3,615,548
Servicios Financieros, Bancarios y Comerciales	550,000	29	550,029	150,842	150,842	399,187
Servicios de Instalación, Reparación, Mantto. y Conservación	7,224,905		7,224,905	1,485,422	1,133,649	5,739,483
Servicios de Comunicación Social y Publicidad	300,000		300,000	3,904	3,904	296,096
Servicios de Traslado y Viáticos	2,000,000		2,000,000	50,390	50,390	1,949,610
Servicios Oficiales	700,000		700,000	72,488	72,488	627,512
Otros Servicios Generales	885,300	370,066	1,255,366	349,549	267,016	905,817
Transferencias, Asignaciones, Subsidios y Otras Ayudas	7,676,200	2,000,000	9,676,200	2,862,033	2,449,591	6,814,167
Transferencias Internas y Asignaciones al Sector Público	-		-	-	-	-
Transferencias al Resto del Sector Público	-		-	-	-	-
Subsidios y Subvenciones	-		-	-	-	-
Ayudas Sociales	2,525,000	1,400,000	3,925,000	900,743	887,243	3,024,257
Pensiones y Jubilaciones	5,151,200	600,000	5,751,200	1,961,290	1,562,348	3,789,910
Transferencias a Fideicomisos, Mandatos y Otros Análogos	-		-	-	-	-
Transferencias a la Seguridad Social	-		-	-	-	-
Donativos	-		-	-	-	-
Transferencias al Exterior	-		-	-	-	-
Bienes Muebles, Inmuebles e Intangibles	1,680,000	213,142	1,893,142	333,137	333,137	1,560,005
Mobiliario y Equipo de Administración	930,000	191,142	1,121,142	217,591	217,591	903,551
Mobiliario y Equipo Educativo y Recreativo	450,000	(14,610)	435,390	15,136	15,136	420,254
Equipo e Instrumental Médico y de Laboratorio	-	11,577	11,577	-	-	-
Vehículos y Equipo de Transporte	300,000		300,000	63,800	63,800	236,200
Equipo de Defensa y Seguridad	-		-	-	-	-
Maquinaria, Otros Equipos y Herramientas	-		-	-	-	-
Activos Biológicos	-		-	-	-	-
Bienes Inmuebles	-		-	-	-	-
Activos Intangibles	-	25,033	25,033	25,033	25,033	-
Inversión Pública						
Obra Pública en Bienes de Dominio Público	-		-	-	-	-
Obra Pública en Bienes Propios	-		-	-	-	-
Proyectos Productivos y Acciones de Fomento	-		-	-	-	-
Inversiones Financieras y Otras Provisiones						
Inversiones Para el Fomento de Actividades Productivas	-		-	-	-	-
Acciones y Participaciones de Capital	-		-	-	-	-
Compra de Títulos y Valores	-		-	-	-	-
Concesión de Préstamos	-		-	-	-	-
Inversiones en Fideicomisos, Mandatos y Otros Análogos	-		-	-	-	-
Otras Inversiones Financieras	-		-	-	-	-
Provisiones para Contingencias y Otras Erogaciones Especiales	-		-	-	-	-
Participaciones y Aportaciones						
Participaciones	-		-	-	-	-
Aportaciones	-		-	-	-	-
Convenios	-		-	-	-	-
Deuda Pública						
Amortización de la Deuda Pública	-		-	-	-	-
Intereses de la Deuda Pública	-		-	-	-	-
Comisiones de la Deuda Pública	-		-	-	-	-
Gastos de la Deuda Pública	-		-	-	-	-
Costo por Coberturas	-		-	-	-	-
Ayudas Financieras	-		-	-	-	-
Adeudos de Ejercicios Fiscales Anteriores (Adefas)	-		-	-	-	-
Total del Gasto	111,776,066	2,600,391	114,376,457	31,268,572	25,252,952	83,107,885

ELABORÓ

REVISÓ

AUTORIZÓ

C.P. JOANA TRUJILLO JIMÉNEZ
JEFA DEL DEPARTAMENTO DE PROGRAMACIÓN Y PRESUPUESTO

C.P. RAQUEL RAMÍREZ MARÍN
DIRECTORA DE ADMINISTRACIÓN Y FINANZAS

M. EN D. SANDRA LUCERO ROBLES ESPINOZA
RECTORA



Universidad Tecnológica Emiliano Zapata del Estado de Morelos
 Estado Analítico del Ejercicio del Presupuesto de Egresos Detallado - LDF
 Clasificación por Objeto del Gasto (Capítulo y Concepto)
 Del 1 de enero al 30 de abril de 2020
 (Pesos)



Concepto	Egresos					Subejercicio
	Aprobado	Ampliaciones / (Reducciones)	Modificado	Devengado	Pagado	
Gasto No Etiquetado	26,500,000	1,400,000	27,900,000	3,549,818	3,302,904	24,350,182
Servicios Personales	500,000	-	500,000	-	-	500,000
Remuneraciones al Personal de Carácter Permanente	-	-	-	-	-	-
Remuneraciones al Personal de Carácter Transitorio	-	-	-	-	-	-
Remuneraciones Adicionales y Especiales	-	-	-	-	-	-
Seguridad Social	-	-	-	-	-	-
Otras Prestaciones Sociales y Económicas	-	-	-	-	-	-
Previsiones	-	-	-	-	-	-
Pago de Estímulos a Servidores Públicos	500,000	-	500,000	-	-	500,000
Materiales y Suministros	5,487,795	-	5,487,795	311,927	308,146	5,175,868
Materiales de Admón., Emisión de Doctos. y Art. Oficiales	2,612,506	-	2,612,506	73,305	73,305	2,539,201
Alimentos y Utensilios	355,089	-	355,089	92,532	92,532	262,557
Materias Primas y Materiales de Prod. y Comercialización	105,200	-	105,200	-	-	105,200
Materiales y Artículos de Construcción y de Reparación	660,000	-	660,000	58,993	58,993	601,007
Productos Químicos, Farmacéuticos y de Laboratorio	405,000	-	405,000	49,039	45,258	355,961
Combustibles, Lubricantes y Aditivos	50,000	-	50,000	1,678	1,678	48,322
Vestuario, Blancos, Prendas de Protección y Art. Deportivos	725,000	-	725,000	19,384	19,384	705,616
Materiales y Suministros Para Seguridad	-	-	-	-	-	-
Herramientas, Refacciones y Accesorios Menores	575,000	-	575,000	16,996	16,996	558,004
Servicios Generales	16,307,205	-	16,307,205	2,217,153	1,987,520	14,090,052
Servicios Básicos	3,815,000	-	3,815,000	894,631	817,998	2,920,369
Servicios de Arrendamiento	2,230,000	-	2,230,000	331,885	318,777	1,898,115
Servicios Profesionales, Científicos, Técnicos y Otros Serv.	2,460,000	-	2,460,000	212,292	195,102	2,247,708
Servicios Financieros, Bancarios y Comerciales	525,000	-	525,000	148,613	148,613	376,387
Servicios de Instalación, Reparación, Mantto. y Conservación	3,996,905	-	3,996,905	481,553	358,851	3,515,352
Servicios de Comunicación Social y Publicidad	275,000	-	275,000	2,964	2,964	272,036
Servicios de Traslado y Viáticos	2,000,000	-	2,000,000	50,390	50,390	1,949,610
Servicios Oficiales	700,000	-	700,000	72,488	72,488	627,512
Otros Servicios Generales	305,300	-	305,300	22,337	22,337	282,963
Transferencias, Asignaciones, Subsidios y Otras Ayudas	2,525,000	1,400,000	3,925,000	900,743	887,243	3,024,257
Transferencias Internas y Asignaciones al Sector Público	-	-	-	-	-	-
Transferencias al Resto del Sector Público	-	-	-	-	-	-
Subsidios y Subvenciones	-	-	-	-	-	-
Ayudas Sociales	2,525,000	1,400,000	3,925,000	900,743	887,243	3,024,257
Pensiones y Jubilaciones	-	-	-	-	-	-
Transferencias a Fideicomisos, Mandatos y Otros Análogos	-	-	-	-	-	-
Transferencias a la Seguridad Social	-	-	-	-	-	-
Donativos	-	-	-	-	-	-
Transferencias al Exterior	-	-	-	-	-	-
Bienes Muebles, Inmuebles e Intangibles	1,680,000	-	1,680,000	119,995	119,995	1,560,005
Mobiliario y Equipo de Administración	930,000	-	930,000	26,449	26,449	903,551
Mobiliario y Equipo Educativo y Recreativo	450,000	(14,610)	435,390	15,136	15,136	420,254
Equipo e Instrumental Médico y de Laboratorio	-	11,577	11,577	11,577	11,577	-
Vehículos y Equipo de Transporte	300,000	-	300,000	63,800	63,800	236,200
Equipo de Defensa y Seguridad	-	-	-	-	-	-
Maquinaria, Otros Equipos y Herramientas	-	-	-	-	-	-
Activos Biológicos	-	-	-	-	-	-
Bienes Inmuebles	-	-	-	-	-	-
Activos Intangibles	-	3,033	3,033	3,033	3,033	-
Inversión Pública	-	-	-	-	-	-
Obra Pública en Bienes de Dominio Público	-	-	-	-	-	-
Obra Pública en Bienes Propios	-	-	-	-	-	-
Proyectos Productivos y Acciones de Fomento	-	-	-	-	-	-
Inversiones Financieras y Otras Provisiones	-	-	-	-	-	-
Inversiones Para el Fomento de Actividades Productivas	-	-	-	-	-	-
Acciones y Participaciones de Capital	-	-	-	-	-	-
Compra de Títulos y Valores	-	-	-	-	-	-
Concesión de Préstamos	-	-	-	-	-	-
Inversiones en Fideicomisos, Mandatos y Otros Análogos	-	-	-	-	-	-
Fideicomiso de Desastres Naturales (Informativo)	-	-	-	-	-	-
Otras Inversiones Financieras	-	-	-	-	-	-
Provisiones para Contingencias y Otras Erogaciones Especiales	-	-	-	-	-	-
Participaciones y Aportaciones	-	-	-	-	-	-
Participaciones	-	-	-	-	-	-
Aportaciones	-	-	-	-	-	-
Convenios	-	-	-	-	-	-
Deuda Pública	-	-	-	-	-	-
Amortización de la Deuda Pública	-	-	-	-	-	-
Intereses de la Deuda Pública	-	-	-	-	-	-
Comisiones de la Deuda Pública	-	-	-	-	-	-
Gastos de la Deuda Pública	-	-	-	-	-	-
Costo por Coberturas	-	-	-	-	-	-
Apoyos Financieros	-	-	-	-	-	-
Adeudos de Ejercicios Fiscales Anteriores (Adefas)	-	-	-	-	-	-

Concepto	Egresos					Subejercicio
	Aprobado	Ampliaciones / (Reducciones)	Modificado	Devengado	Pagado	
Gasto Etiquetado	85,276,066	1,200,391	86,476,457	27,718,754	21,950,048	58,757,703
Servicios Personales	71,417,916	-	71,417,916	22,832,310	18,117,197	48,585,606
Remuneraciones al Personal de Carácter Permanente	45,235,000	-	45,235,000	14,854,726	14,854,726	30,380,274
Remuneraciones al Personal de Carácter Transitorio	-	-	-	-	-	-
Remuneraciones Adicionales y Especiales	12,804,116	-	12,804,116	4,215,814	503,964	8,588,302
Seguridad Social	9,290,000	-	9,290,000	2,804,854	1,885,206	6,485,146
Otras Prestaciones Sociales y Económicas	4,088,800	-	4,088,800	956,916	873,301	3,131,884
Previsiones	-	-	-	-	-	-
Pago de Estímulos a Servidores Públicos	-	-	-	-	-	-
Materiales y Suministros	580,000	17,154	597,154	80,053	80,053	517,101
Materiales de Admón., Emisión de Doctos. y Art. Oficiales	225,000	-	225,000	2,849	2,849	222,151
Alimentos y Utensilios	90,000	-	90,000	4,736	4,736	85,264
Materias Primas y Materiales de Prod. y Comercialización	-	-	-	-	-	-
Materiales y Artículos de Construcción y de Reparación	49,500	9,460	58,960	9,460	9,460	49,500
Productos Químicos, Farmacéuticos y de Laboratorio	35,000	-	35,000	-	-	35,000
Combustibles, Lubricantes y Aditivos	150,000	-	150,000	54,968	54,968	95,032
Vestuario, Blancos, Prendas de Protección y Art. Deportivos	-	-	-	-	-	-
Materiales y Suministros Para Seguridad	-	-	-	-	-	-
Herramientas, Refacciones y Accesorios Menores	30,500	7,694	38,194	8,040	8,040	30,154
Servicios Generales	8,126,950	370,095	8,497,045	2,631,959	1,977,308	5,865,086
Servicios Básicos	2,028,950	-	2,028,950	425,549	309,351	1,603,401
Servicios de Arrendamiento	-	-	-	-	-	-
Servicios Profesionales, Científicos, Técnicos y Otros Serv.	2,240,000	-	2,240,000	872,160	645,311	1,367,840
Servicios Financieros, Bancarios y Comerciales	25,000	29	25,029	2,229	2,229	22,800
Servicios de Instalación, Reparación, Mantto. y Conservación	3,228,000	-	3,228,000	1,003,869	774,798	2,224,131
Servicios de Comunicación Social y Publicidad	25,000	-	25,000	940	940	24,060
Servicios de Traslado y Viáticos	-	-	-	-	-	-
Servicios Oficiales	-	-	-	-	-	-
Otros Servicios Generales	580,000	370,066	950,066	327,212	244,679	622,854
Transferencias, Asignaciones, Subsidios y Otras Ayudas	5,151,200	600,000	5,751,200	1,961,290	1,562,348	3,789,910
Transferencias Internas y Asignaciones al Sector Público	-	-	-	-	-	-
Transferencias al Resto del Sector Público	-	-	-	-	-	-
Subsidios y Subvenciones	-	-	-	-	-	-
Ayudas Sociales	-	-	-	-	-	-
Pensiones y Jubilaciones	5,151,200	600,000	5,751,200	1,961,290	1,562,348	3,789,910
Transferencias a Fideicomisos, Mandatos y Otros Análogos	-	-	-	-	-	-
Transferencias a la Seguridad Social	-	-	-	-	-	-
Donativos	-	-	-	-	-	-
Transferencias al Exterior	-	-	-	-	-	-
Bienes Muebles, Inmuebles e Intangibles	-	213,142	213,142	213,142	213,142	-
Mobiliario y Equipo de Administración	-	191,142	191,142	191,142	191,142	-
Mobiliario y Equipo Educativo y Recreativo	-	-	-	-	-	-
Equipo e Instrumental Médico y de Laboratorio	-	-	-	-	-	-
Vehículos y Equipo de Transporte	-	-	-	-	-	-
Equipo de Defensa y Seguridad	-	-	-	-	-	-
Maquinaria, Otros Equipos y Herramientas	-	-	-	-	-	-
Activos Biológicos	-	-	-	-	-	-
Bienes Inmuebles	-	-	-	-	-	-
Activos Intangibles	-	22,000	22,000	22,000	22,000	-
Inversión Pública	-	-	-	-	-	-
Obra Pública en Bienes de Dominio Público	-	-	-	-	-	-
Obra Pública en Bienes Propios	-	-	-	-	-	-
Proyectos Productivos y Acciones de Fomento	-	-	-	-	-	-
Inversiones Financieras y Otras Provisiones	-	-	-	-	-	-
Inversiones Para el Fomento de Actividades Productivas	-	-	-	-	-	-
Acciones y Participaciones de Capital	-	-	-	-	-	-
Compra de Títulos y Valores	-	-	-	-	-	-
Concesión de Préstamos	-	-	-	-	-	-
Inversiones en Fideicomisos, Mandatos y Otros Análogos	-	-	-	-	-	-
Fideicomiso de Desastres Naturales (Informativo)	-	-	-	-	-	-
Otras Inversiones Financieras	-	-	-	-	-	-
Provisiones para Contingencias y Otras Erogaciones Especiales	-	-	-	-	-	-
Participaciones y Aportaciones	-	-	-	-	-	-
Participaciones	-	-	-	-	-	-
Aportaciones	-	-	-	-	-	-
Convenios	-	-	-	-	-	-
Deuda Pública	-	-	-	-	-	-
Amortización de la Deuda Pública	-	-	-	-	-	-
Intereses de la Deuda Pública	-	-	-	-	-	-
Comisiones de la Deuda Pública	-	-	-	-	-	-
Gastos de la Deuda Pública	-	-	-	-	-	-
Costo por Coberturas	-	-	-	-	-	-
Apyos Financieros	-	-	-	-	-	-
Adeudos de Ejercicios Fiscales Anteriores (Adefas)	-	-	-	-	-	-
Total de Egresos	111,776,066	2,600,391	114,376,457	31,268,572	25,252,952	83,107,885

ELABORÓ

C.P. JOANA TRUJILLO JIMÉNEZ
 JEFA DEL DEPARTAMENTO DE PROGRAMACIÓN Y PRESUPUESTO

REVISÓ

C.P. RAQUEL RAMÍREZ MARÍN
 DIRECTORA DE ADMINISTRACIÓN Y FINANZAS

AUTORIZÓ

M. EN D. SANDRA LUCERO ROBLES ESPINOZA
 RECTORA



Universidad Tecnológica Emiliano Zapata del Estado de Morelos
 Estado Analítico del Ejercicio del Presupuesto de Egresos
 Clasificación Administrativa
 Del 1 de enero al 30 de abril de 2020
 (Pesos)



Concepto	Egresos					Subejercicio 6 = (3 - 4)
	Aprobado	Ampliaciones/ (Reducciones)	Modificado	Devengado	Pagado	
	1	2	3 = (1 + 2)	4	5	
Jefatura de la Oficina de la Gubernatura del Estado	-	-	-	-	-	-
Secretaría de Gobierno	-	-	-	-	-	-
Secretaría de Hacienda	-	-	-	-	-	-
Secretaría de Desarrollo Económico y del Trabajo	-	-	-	-	-	-
Secretaría de Desarrollo Agropecuario	-	-	-	-	-	-
Secretaría de Obras Públicas	-	-	-	-	-	-
Secretaría de Educación	-	-	-	-	-	-
Secretaría de Salud	-	-	-	-	-	-
Secretaría de Administración	-	-	-	-	-	-
Secretaría de la Contraloría	-	-	-	-	-	-
Comisión Estatal de Seguridad Pública	-	-	-	-	-	-
Consejería Jurídica	-	-	-	-	-	-
Secretaría de Turismo y Cultura	-	-	-	-	-	-
Secretaría de Desarrollo Social	-	-	-	-	-	-
Secretaría de Desarrollo Sustentable	-	-	-	-	-	-
Secretaría de Movilidad y Transporte	-	-	-	-	-	-
Gastos Institucionales	-	-	-	-	-	-
Total del Gasto	-	-	-	-	-	-

Universidad Tecnológica Emiliano Zapata del Estado de Morelos
 Estado Analítico del Ejercicio del Presupuesto de Egresos
 Clasificación Administrativa
 Del 1 de enero al 30 de abril de 2020

Concepto	Egresos					Subejercicio 6 = (3 - 4)
	Aprobado	Ampliaciones/ (Reducciones)	Modificado	Devengado	Pagado	
	1	2	3 = (1 + 2)	4	5	
Poder Ejecutivo	-	-	-	-	-	-
Poder Legislativo	-	-	-	-	-	-
Poder Judicial	-	-	-	-	-	-
Organismos Autónomos	-	-	-	-	-	-
Poder Ejecutivo de los Municipios	-	-	-	-	-	-
Total del Gasto	-	-	-	-	-	-

Sector Paraestatal del Gobierno del Estado de Morelos
 Estado Analítico del Ejercicio del Presupuesto de Egresos
 Clasificación Administrativa
 Del 1 de enero al 30 de abril de 2020

Concepto	Egresos					Subejercicio 6 = (3 - 4)
	Aprobado	Ampliaciones/ (Reducciones)	Modificado	Devengado	Pagado	
	1	2	3 = (1 + 2)	4	5	
Entidades Paraestatales y Fideicomisos No Empresariales y No Financieros	111,776,066	2,600,391	114,376,457	31,268,572	25,252,952	83,107,885
Instituciones Públicas de la Seguridad Social	-	-	-	-	-	-
Entidades Paraestatales Empresariales No Financieras con Participación Estatal Mayoritaria	-	-	-	-	-	-
Fideicomisos Empresariales No Financieros con Participación Estatal Mayoritaria	-	-	-	-	-	-
Entidades Paraestatales Empresariales Financieras Monetarias con Participación Estatal Mayoritaria	-	-	-	-	-	-
Entidades Paraestatales Empresariales Financieras No Monetarias con Participación Estatal Mayoritaria	-	-	-	-	-	-
Fideicomisos Financieros Públicos con Participación Estatal Mayoritaria	-	-	-	-	-	-
Total del Gasto	111,776,066	2,600,391	114,376,457	31,268,572	25,252,952	83,107,885

ELABORÓ

C.P. JOANA TRUJILLO HERNÁNDEZ

JEFA DEL DEPARTAMENTO DE PROGRAMACIÓN Y PRESUPUESTO

REVISÓ

C.P. RAQUEL RAMÍREZ MARÍN

DIRECTORA DE ADMINISTRACIÓN Y FINANZAS

AUTORIZÓ

M. EN D. SANDRA LUCERO ROBLES ESPINOZA

RECTORA

Concepto	Egresos					Subejercicio
	Aprobado	Ampliaciones/ (Reducciones)	Modificado	Devengado	Pagado	
Gasto No Etiquetado	26,500,000	1,400,000	27,900,000	3,549,818	3,302,904	24,350,182
Jefatura de la Oficina de la Gobernatura del Estado	-	-	-	-	-	-
Secretaría de Gobierno	-	-	-	-	-	-
Secretaría de Hacienda	-	-	-	-	-	-
Secretaría de Desarrollo Económico y del Trabajo	-	-	-	-	-	-
Secretaría de Desarrollo Agropecuario	-	-	-	-	-	-
Secretaría de Obras Públicas	-	-	-	-	-	-
Secretaría de Educación	-	-	-	-	-	-
Secretaría de Salud	-	-	-	-	-	-
Secretaría de Administración	-	-	-	-	-	-
Secretaría de la Contraloría	-	-	-	-	-	-
Comisión Estatal de Seguridad Pública	-	-	-	-	-	-
Consejería Jurídica	-	-	-	-	-	-
Secretaría de Turismo y Cultura	-	-	-	-	-	-
Secretaría de Desarrollo Social	-	-	-	-	-	-
Secretaría de Desarrollo Sustentable	-	-	-	-	-	-
Secretaría de Movilidad y Transporte	-	-	-	-	-	-
Gastos Institucionales	-	-	-	-	-	-
Poder Legislativo	-	-	-	-	-	-
Poder Judicial	-	-	-	-	-	-
Organismos Autónomos	-	-	-	-	-	-
Entidades Paraestatales v Fideicomisos No Empresariales	26,500,000	1,400,000	27,900,000	3,549,818	3,302,904	24,350,182
Fideicomisos Empresariales No Financieros con	-	-	-	-	-	-
Poder Ejecutivo de los Municipios	-	-	-	-	-	-
Gasto Etiquetado	85,276,066	1,200,391	86,476,457	27,718,754	21,950,048	58,757,703
Jefatura de la Oficina de la Gobernatura del Estado	-	-	-	-	-	-
Secretaría de Gobierno	-	-	-	-	-	-
Secretaría de Hacienda	-	-	-	-	-	-
Secretaría de Desarrollo Económico y del Trabajo	-	-	-	-	-	-
Secretaría de Desarrollo Agropecuario	-	-	-	-	-	-
Secretaría de Obras Públicas	-	-	-	-	-	-
Secretaría de Educación	-	-	-	-	-	-
Secretaría de Salud	-	-	-	-	-	-
Secretaría de Administración	-	-	-	-	-	-
Secretaría de la Contraloría	-	-	-	-	-	-
Comisión Estatal de Seguridad Pública	-	-	-	-	-	-
Consejería Jurídica	-	-	-	-	-	-
Secretaría de Turismo y Cultura	-	-	-	-	-	-
Secretaría de Desarrollo Social	-	-	-	-	-	-
Secretaría de Desarrollo Sustentable	-	-	-	-	-	-
Secretaría de Movilidad y Transporte	-	-	-	-	-	-
Gastos Institucionales	-	-	-	-	-	-
Poder Legislativo	-	-	-	-	-	-
Poder Judicial	-	-	-	-	-	-
Organismos Autónomos	-	-	-	-	-	-
Entidades Paraestatales v Fideicomisos No Empresariales	85,276,066	1,200,391	86,476,457	27,718,754	21,950,048	58,757,703
Fideicomisos Empresariales No Financieros con	-	-	-	-	-	-
Poder Ejecutivo de los Municipios	-	-	-	-	-	-
Total de Egresos	111,776,066	2,600,391	114,376,457	31,268,572	25,252,952	83,107,885

ELABORÓ

C.P. JOANA TRUJILLO JIMÉNEZ
 JEFA DEL DEPARTAMENTO DE PROGRAMACIÓN Y PRESUPUESTO

REVISÓ

C.P. RAQUEL RAMÍREZ MARÍN
 DIRECTORA DE ADMINISTRACIÓN Y FINANZAS

AUTORIZÓ

M. EN D. SANDRA LUCERO ROBLES ESPINOZA
 RÉCTORA



Universidad Tecnológica Emiliano Zapata del Estado de Morelos
 Estado Analítico del Ejercicio del Presupuesto de Egresos
 Clasificación Funcional (Finalidad y Función)
 Del 1 de enero al 30 de abril de 2020
 (Pesos)



Concepto	Egresos					Subejercicio 6 = (3 - 4)
	Aprobado	Ampliaciones/ (Reducciones)	Modificado	Devengado	Pagado	
	1	2	3 = (1 + 2)	4	5	
Gobierno						
Legislación	-	-	-	-	-	-
Justicia	-	-	-	-	-	-
Coordinación de la Política de Gobierno	-	-	-	-	-	-
Relaciones Exteriores	-	-	-	-	-	-
Asuntos Financieros y Hacendarios	-	-	-	-	-	-
Seguridad Nacional	-	-	-	-	-	-
Asuntos de Orden Público y de Seguridad Interior	-	-	-	-	-	-
Otros Servicios Generales	-	-	-	-	-	-
Desarrollo Social	111,776,066	2,600,391	114,376,457	31,268,572	25,252,952	83,107,885
Protección Ambiental	-	-	-	-	-	-
Vivienda y Servicios a la Comunidad	-	-	-	-	-	-
Salud	-	-	-	-	-	-
Recreación, Cultura y Otras Manifestaciones Sociales	-	-	-	-	-	-
Educación	111,776,066	2,600,391	114,376,457	31,268,572	25,252,952	83,107,885
Protección Social	-	-	-	-	-	-
Otros Asuntos Sociales	-	-	-	-	-	-
Desarrollo Económico						
Asuntos Económicos, Comerciales y Laborales en General	-	-	-	-	-	-
Agropecuaria, Silvicultura, Pesca y Caza	-	-	-	-	-	-
Combustibles y Energía	-	-	-	-	-	-
Minería, Manufacturas y Construcción	-	-	-	-	-	-
Transporte	-	-	-	-	-	-
Comunicaciones	-	-	-	-	-	-
Turismo	-	-	-	-	-	-
Ciencia, Tecnología e Innovación	-	-	-	-	-	-
Otras Industrias y Otros Asuntos Económicos	-	-	-	-	-	-
Otras no Clasificadas en Funciones Anteriores						
Transacciones de la Deuda Pública / Costo Financiero de la Deuda	-	-	-	-	-	-
Transferencias, Participaciones y Aportaciones entre Diferentes	-	-	-	-	-	-
Saneamiento del Sistema Financiero	-	-	-	-	-	-
Adeudos de Ejercicios Fiscales Anteriores	-	-	-	-	-	-
Total del Gasto	111,776,066	2,600,391	114,376,457	31,268,572	25,252,952	83,107,885

ELABORÓ

C.P. JOANA TRUJILLO JIMÉNEZ
 JEFA DEL DEPARTAMENTO DE PROGRAMACIÓN Y PRESUPUESTO

REVISÓ

C.P. RAQUEL RAMÍREZ MARÍN
 DIRECTORA DE ADMINISTRACIÓN Y FINANZAS

AUTORIZÓ

M. EN D. SANDRA LUCERO ROBLES ESPINOZA
 RECTORA

Concepto	Egresos					Subejercicio
	Aprobado	Ampliaciones/ (Reducciones)	Modificado	Devengado	Pagado	
Gasto No Etiquetado	26,500,000	1,400,000	27,900,000	3,549,818	3,302,904	24,350,182
<i>Gobierno</i>						
Legislación	-	-	-	-	-	-
Justicia	-	-	-	-	-	-
Coordinación de la Política de Gobierno	-	-	-	-	-	-
Relaciones Exteriores	-	-	-	-	-	-
Asuntos Financieros y Hacendarios	-	-	-	-	-	-
Seguridad Nacional	-	-	-	-	-	-
Asuntos de Orden Público y de Seguridad Interior	-	-	-	-	-	-
Otros Servicios Generales	-	-	-	-	-	-
<i>Desarrollo Social</i>	26,500,000	1,400,000	27,900,000	3,549,818	3,302,904	24,350,182
Protección Ambiental	-	-	-	-	-	-
Vivienda y Servicios a la Comunidad	-	-	-	-	-	-
Salud	-	-	-	-	-	-
Recreación, Cultura y Otras Manifestaciones Sociales	-	-	-	-	-	-
Educación	26,500,000	1,400,000	27,900,000	3,549,818	3,302,904	24,350,182
Protección Social	-	-	-	-	-	-
Otros Asuntos Sociales	-	-	-	-	-	-
<i>Desarrollo Económico</i>	-	-	-	-	-	-
Asuntos Económicos, Comerciales y Laborales en Gral.	-	-	-	-	-	-
Agropecuaria, Silvicultura, Pesca y Caza	-	-	-	-	-	-
Combustibles y Energía	-	-	-	-	-	-
Minería, Manufacturas y Construcción	-	-	-	-	-	-
Transporte	-	-	-	-	-	-
Comunicaciones	-	-	-	-	-	-
Turismo	-	-	-	-	-	-
Ciencia, Tecnología e Innovación	-	-	-	-	-	-
Otras Industrias y Otros Asuntos Económicos	-	-	-	-	-	-
<i>Otras no Clasificadas en Funciones Anteriores</i>	-	-	-	-	-	-
Transacciones de la Deuda Pública / Costo Financiero de la Deuda	-	-	-	-	-	-
Transferencias, Participaciones y Aportaciones entre Diferentes Niveles y Ordenes de Gobierno	-	-	-	-	-	-
Saneamiento del Sistema Financiero	-	-	-	-	-	-
Adeudos de Ejercicios Fiscales Anteriores	-	-	-	-	-	-
Gasto Etiquetado	85,276,066	1,200,391	86,476,457	27,718,754	21,950,048	58,757,703
<i>Gobierno</i>						
Legislación	-	-	-	-	-	-
Justicia	-	-	-	-	-	-
Coordinación de la Política de Gobierno	-	-	-	-	-	-
Relaciones Exteriores	-	-	-	-	-	-
Asuntos Financieros y Hacendarios	-	-	-	-	-	-
Seguridad Nacional	-	-	-	-	-	-
Asuntos de Orden Público y de Seguridad Interior	-	-	-	-	-	-
Otros Servicios Generales	-	-	-	-	-	-
<i>Desarrollo Social</i>	85,276,066	1,200,391	86,476,457	27,718,754	21,950,048	58,757,703
Protección Ambiental	-	-	-	-	-	-
Vivienda y Servicios a la Comunidad	-	-	-	-	-	-
Salud	-	-	-	-	-	-
Recreación, Cultura y Otras Manifestaciones Sociales	-	-	-	-	-	-
Educación	85,276,066	1,200,391	86,476,457	27,718,754	21,950,048	58,757,703
Protección Social	-	-	-	-	-	-
Otros Asuntos Sociales	-	-	-	-	-	-
<i>Desarrollo Económico</i>	-	-	-	-	-	-
Asuntos Económicos, Comerciales y Laborales en Gral.	-	-	-	-	-	-
Agropecuaria, Silvicultura, Pesca y Caza	-	-	-	-	-	-
Combustibles y Energía	-	-	-	-	-	-
Minería, Manufacturas y Construcción	-	-	-	-	-	-
Transporte	-	-	-	-	-	-
Comunicaciones	-	-	-	-	-	-
Turismo	-	-	-	-	-	-
Ciencia, Tecnología e Innovación	-	-	-	-	-	-
Otras Industrias y Otros Asuntos Económicos	-	-	-	-	-	-
<i>Otras no Clasificadas en Funciones Anteriores</i>	-	-	-	-	-	-
Transacciones de la Deuda Pública / Costo Financiero de la Deuda	-	-	-	-	-	-
Transferencias, Participaciones y Aportaciones entre Diferentes Niveles y Ordenes de Gobierno	-	-	-	-	-	-
Saneamiento del Sistema Financiero	-	-	-	-	-	-
Adeudos de Ejercicios Fiscales Anteriores	-	-	-	-	-	-
Total del Egresos	111,776,066	2,600,391	114,376,457	31,268,572	25,252,952	83,107,885

ELABORÓ

C.P. JOANA TRUJILLO JIMÉNEZ

Jefa del Departamento de Programación y Presupuesto

REVISÓ

C.P. RAQUEL RAMÍREZ MARÍN

Directora de Administración y Finanzas

AUTORIZÓ

M. EN D. SANDRA LUCERO ROBLES ESPINOZA

Rectora



Universidad Tecnológica Emiliano Zapata del Estado de Morelos
Estado Analítico del Ejercicio del Presupuesto de Egresos Detallado - LDF
Clasificación de Servicios Personales por Categoría
Del 1 de enero al 30 de abril de 2020
(Pesos)



Concepto	Egresos					Subejercicio
	Aprobado	Ampliaciones/ (Reducciones)	Modificado	Devengado	Pagado	
Gasto No Etiquetado	500,000	-	500,000	-	-	500,000
<i>Personal Administrativo y de Servicio Público</i>	<i>500,000</i>	-	<i>500,000</i>	-	-	<i>500,000</i>
<i>Magisterio</i>	-	-	-	-	-	-
<i>Servicios de Salud</i>	-	-	-	-	-	-
<i>Personal Administrativo</i>	-	-	-	-	-	-
<i>Personal Médico, Paramédico y afín</i>	-	-	-	-	-	-
<i>Seguridad Pública</i>	-	-	-	-	-	-
<i>Gastos Asociados a la Implementación de Nuevas Leyes Fed. o Reformas a las Mismas</i>	-	-	-	-	-	-
<i>Nombre del Programa o Ley 1</i>	-	-	-	-	-	-
<i>Nombre del Programa o Ley 2</i>	-	-	-	-	-	-
<i>Sentencias Laborales Definitivas</i>	-	-	-	-	-	-
Gasto Etiquetado	71,417,916	-	71,417,916	22,832,310	18,117,197	48,585,606
<i>Personal Administrativo y de Servicio Público</i>	<i>71,417,916</i>	-	<i>71,417,916</i>	<i>22,832,310</i>	<i>18,117,197</i>	<i>48,585,606</i>
<i>Magisterio</i>	-	-	-	-	-	-
<i>Servicios de Salud</i>	-	-	-	-	-	-
<i>Personal Administrativo</i>	-	-	-	-	-	-
<i>Personal Médico, Paramédico y afín</i>	-	-	-	-	-	-
<i>Seguridad Pública</i>	-	-	-	-	-	-
<i>Gastos Asociados a la Implementación de Nuevas Leyes Fed. o Reformas a las Mismas</i>	-	-	-	-	-	-
<i>Nombre del Programa o Ley 1</i>	-	-	-	-	-	-
<i>Nombre del Programa o Ley 2</i>	-	-	-	-	-	-
<i>Sentencias Laborales Definitivas</i>	-	-	-	-	-	-
Total del Gasto en Servicios Personales	71,917,916	-	71,917,916	22,832,310	18,117,197	49,085,606

ELABORÓ

C.P. JOANA TRUJILLO JIMÉNEZ

JEFA DEL DEPARTAMENTO DE PROGRAMACIÓN Y PRESUPUESTO

REVISÓ

C.P. RAQUEL RAMÍREZ MARÍN

DIRECTORA DE ADMINISTRACIÓN Y FINANZAS

AUTORIZÓ

M. EN D. SANDRA LUCERO ROBLES ESPINOZA

RECTORA



Universidad Tecnológica Emiliano Zapata del Estado de Morelos
Estado Analítico del Ejercicio del Presupuesto de Egresos
Clasificación Económica (por Tipo de Gasto)
Del 1 de enero al 30 de abril de 2020
(Pesos)



Concepto	Egresos					Subejercicio 6 = (3 - 4)
	Aprobado	Ampliaciones/ (Reducciones)	Modificado	Devengado	Pagado	
	1	2	3 = (1 + 2)	4	5	
Gasto Corriente	104,944,866	1,786,249	106,731,115	28,974,145	23,357,467	77,756,970
Gasto de Capital	1,680,000	214,142	1,894,142	333,137	333,137	1,561,005
Amortización de la Deuda y Disminución de Pasivos	-	-	-	-	-	-
Pensiones y Jubilaciones	5,151,200	600,000	5,751,200	1,961,290	1,562,348	3,789,910
Participaciones	-	-	-	-	-	-
Total del Gasto	111,776,066	2,600,391	114,376,457	31,268,572	25,252,952	83,107,885

ELABORÓ

C.P. JOANA TRUJILLO JIMÉNEZ

JEFA DEL DEPARTAMENTO DE PROGRAMACIÓN Y PRESUPUESTO

REVISÓ

C.P. RAQUEL RAMÍREZ MARÍN

DIRECTORA DE ADMINISTRACIÓN Y FINANZAS

AUTORIZÓ

M. EN D. SANDRA LUCERO ROBLES ESPINOZA

RECTORA




Universidad Tecnológica Emiliano Zapata del Estado de Morelos
 Endeudamiento Neto
 Del 1 de enero al 30 de abril de 2020
 (Pesos)



Identificación de Crédito o Instrumento	Contratación / Colocación	Amortización	Endeudamiento Neto
	A	B	C = A - B
Créditos Bancarios			
			-
			-
			-
			-
			-
			-
			-
			-
			-
NO APLICA			-
			-
			-
Total Créditos Bancarios	-	-	-
Otros Instrumentos de Deuda			
			-
			-
			-
			-
			-
			-
			-
			-
Total Otros Instrumentos de Deuda	-	-	-
TOTAL	-	-	-

ELABORÓ

 C.P. JOANA TRUJILLO JIMÉNEZ
 JEFA DEL DEPARTAMENTO DE PROGRAMACIÓN Y PRESUPUESTO

REVISÓ

 C.P. RAQUEL RAMÍREZ MARÍN
 DIRECTORA DE ADMINISTRACIÓN Y FINANZAS

AUTORIZÓ

 M. EN D. SANDRA LUCERO ROBLES ESPINOZA
 RECTORA

CONCEPTO	INGRESOS				EGRESOS			RESULTADO DEL FLUJO DE FONDOS
	AUTORIZADO	MODIFICADO	DEVENGADO	RECAUDADO	AUTORIZADO	MODIFICADO	EJERCIDO	
NO ETIQUETADO	26,500,000	1,400,000	11,898,672	11,843,072	26,500,000	1,400,000	3,549,818	8,348,854
Ingresos Propios	26,500,000	1,400,000	11,898,672	11,843,072	26,500,000	1,400,000	3,549,818	8,348,854
ETIQUETADO	85,276,066	970,066.00	29,492,489	29,249,247	85,276,066	970,066	27,488,428	2,004,061
Subsidio Federal	43,123,066		13,863,553	13,863,553	43,123,066		13,885,283	21,730
Subsidio Estatal	42,153,000	970,066.00	15,628,936	15,385,694	42,153,000	970,066.00	13,603,145	2,025,791
SUMAS TOTALES	111,776,066	2,370,066	41,391,161	41,092,319	111,776,066	2,370,066	31,038,246	10,352,915

CONCEPTO	OTROS INGRESOS				EGRESOS			RESULTADO DEL FLUJO DE FONDOS
	AUTORIZADO	MODIFICADO	DEVENGADO	RECAUDADO	AUTORIZADO	MODIFICADO	EJERCIDO	
NO ETIQUETADO	-	-	-	-	-	-	-	-
Ingresos Propios	-	-	-	-	-	-	-	-
ETIQUETADO	-	-	-	-	230,325	-	230,326	230,326
Otros Subsidios Federales extraordinarios	-	-	-	-	230,325	-	230,326	230,326
SUMAS TOTALES	-	-	-	-	230,325	-	230,326	230,326

CONCEPTO	INGRESOS				EGRESOS			RESULTADO DEL FLUJO DE FONDOS
	AUTORIZADO	MODIFICADO	DEVENGADO	RECAUDADO	AUTORIZADO	MODIFICADO	EJERCIDO	
NO ETIQUETADO	26,500,000	1,400,000	11,898,672	11,843,072	26,500,000	1,400,000	3,549,818	24,350,182
ETIQUETADO	85,276,066	970,066.00	29,492,489	29,249,247	85,506,391	970,066	27,718,754	58,527,378
SUMAS TOTALES	111,776,066	2,370,066	41,391,161	41,092,319	112,006,391	2,370,066	31,268,571	82,877,561

ELABORÓ

C.P. JOANA TRUJILLO JIMÉNEZ
JEFA DEL DEPARTAMENTO DE PROGRAMACIÓN Y PRESUPUESTO

REVISÓ

C.P. RAQUEL RAMÍREZ MARÍN
DIRECTORA DE ADMINISTRACIÓN Y FINANZAS

AUTORIZÓ

M. EN D. SANDRA LUCERO ROBLES ESPINOZA
RECTORA



Información Programática

ESTADOS FINANCIEROS
UNIVERSIDAD TECNOLÓGICA EMILIANO ZAPATA DEL ESTADO DE MORELOS

ABRIL 2020



Universidad Tecnológica Emiliano Zapata del Estado de Morelos
 Gasto por Categoría Programática
 Del 1 de enero al 30 de abril de 2020
 (Pesos)



Concepto	Egresos					
	Aprobado	Ampliaciones/ (Reducciones)	Modificado	Devengado	Pagado	Subejercicio
	1	2	3 = (1 + 2)	4	5	6 = (3 - 4)
Programas						
<i>Subsidios: Sector Social y Privado o Ent. Federativas y Municipios</i>	85,276,066	1,200,391	86,476,457	27,718,754	21,950,048	58,757,703
Sujetos a Reglas de Operación	-	230,325	230,325	230,325	230,325	-
Otros Subsidios	85,276,066	970,066	86,246,132	27,488,429	21,719,723	58,757,703
<i>Desempeño de las Funciones</i>	26,500,000	1,400,000	27,900,000	3,549,818	3,302,904	24,350,182
Prestación de Servicios Públicos	26,500,000	1,400,000	27,900,000	3,549,818	3,302,904	24,350,182
Provisión de Bienes Públicos	-	-	-	-	-	-
Planeación, Seguimiento y Evaluación de Políticas Públicas	-	-	-	-	-	-
Promoción y Fomento	-	-	-	-	-	-
Regulación y Supervisión	-	-	-	-	-	-
Funciones de las Fuerzas Armadas (Únicamente Gobierno Federal)	-	-	-	-	-	-
Específicos	-	-	-	-	-	-
Proyectos de Inversión	-	-	-	-	-	-
<i>Administrativos y de Apoyo</i>	-	-	-	-	-	-
Apoyo al Proceso Presupuestario y para Mejorar la Eficiencia Institucional	-	-	-	-	-	-
Apoyo a la Función Pública y al Mejoramiento de la Gestión Operaciones Ajenas	-	-	-	-	-	-
<i>Compromisos</i>	-	-	-	-	-	-
Obligaciones de Cumplimiento de Resolución Jurisdiccional Desastres Naturales	-	-	-	-	-	-
<i>Obligaciones</i>	-	-	-	-	-	-
Pensiones y Jubilaciones	-	-	-	-	-	-
Aportaciones a la Seguridad Social	-	-	-	-	-	-
Aportaciones a Fondos de Estabilización	-	-	-	-	-	-
Aportaciones a Fondos de Inversión y Reestructura de Pensiones	-	-	-	-	-	-
<i>Programas de Gasto Federalizado (Gobierno Federal)</i>	-	-	-	-	-	-
Gasto Federalizado	-	-	-	-	-	-
<i>Participaciones a Entidades Federativas y Municipios</i>	-	-	-	-	-	-
<i>Costo financiero, deuda o apoyos a deudores y ahorradores de la banca</i>	-	-	-	-	-	-
<i>Adeudos de ejercicios fiscales anteriores</i>	-	-	-	-	-	-
Total del Gasto	111,776,066	2,600,391	114,376,457	31,268,572	25,252,952	83,107,885

ELABORÓ

 C.P. JOANA TRUJILLO JIMÉNEZ
 JEFA DEL DEPARTAMENTO DE PROGRAMACIÓN Y PRESUPUESTO

REVISÓ

 C.P. RAQUEL RAMÍREZ MARÍN
 DIRECTORA DE ADMINISTRACIÓN Y FINANZAS

AUTORIZÓ

 M. EN D. SANDRA LUCERO ROBLES ESPINOZA
 RECTORA



Universidad Tecnológica Emiliano Zapata del Estado de Morelos
Indicadores de Postura Fiscal
Del 1 de enero al 30 de abril de 2020
(Pesos)



Concepto	Estimado	Devengado	Pagado ³
I. Ingresos Presupuestarios (I=1+2)	111,776,066	41,391,161	41,092,319
1. Ingresos del Gobierno de la Entidad Federativa 1	26,500,000	11,898,672	11,843,072
2. Ingresos del Sector Paraestatal 1	85,276,066	29,492,489	29,249,247
II. Egresos Presupuestarios (II=3+4)	111,776,066	31,268,572	25,252,952
3. Egresos del Gobierno de la Entidad Federativa 2	-	-	-
4. Egresos del Sector Paraestatal 2	111,776,066	31,268,572	25,252,952
III. Balance Presupuestario (Superávit o Déficit) (III = I - II)	-	10,122,589	15,839,367

Concepto	Estimado	Devengado	Pagado ³
III. Balance presupuestario (Superávit o Déficit)	-	10,122,589	15,839,367
IV. Intereses, Comisiones y Gastos de la Deuda	-	-	-
V. Balance Primario (Superávit o Déficit) (V= III - IV)	-	10,122,589	15,839,367

Concepto	Estimado	Devengado	Pagado ³
A. Financiamiento	-	-	-
B. Amortización de la deuda	-	-	-
C. Endeudamiento ó desendeudamiento (C = A - B)	-	-	-

1 Los Ingresos que se presentan son los ingresos presupuestarios totales sin incluir los ingresos por financiamientos. Los Ingresos del Gobierno de la Entidad Federativa corresponden a los del Poder Ejecutivo, Legislativo Judicial y Autónomos.

2 Los egresos que se presentan son los egresos presupuestarios totales sin incluir los egresos por amortización. Los egresos del Gobierno de la Entidad Federativa corresponden a los del Poder Ejecutivo, Legislativo, Judicial y Órganos Autónomos.

3 Para Ingresos se reportan los ingresos recaudados; para egresos se reportan los egresos pagados.

ELABORÓ

C.P. JOANA TRUJILLO JIMÉNEZ
JEFA DEL DEPARTAMENTO DE PROGRAMACIÓN Y PRESUPUESTO

REVISÓ

C.P. RAQUEL RAMÍREZ MARÍN
DIRECTORA DE ADMINISTRACIÓN Y FINANZAS

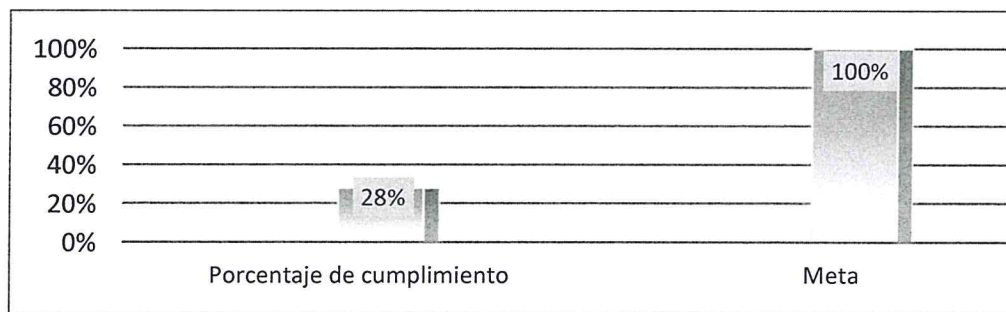
AUTORIZÓ

M. EN D. SANDRA LUCERO ROBLES ESPINOZA
RECTORA

Indicadores de Resultados

N.º	Objetivo	Meta	Indicador
16	Aplicar los recursos autorizados para operación y mantenimiento de los procesos de la UTEZ.	Que el 100% de los recursos autorizados para el desarrollo de las tareas y metas de la UTEZ sean ejercidos en su totalidad.	Total de presupuesto ejercido
			Total de presupuesto autorizado

Total de presupuesto o ejercido	Total de presupuesto autorizado	Porcentaje de cumplimiento	Meta
31,572,572	111,776,066	28%	100%



Bajo protesta de decir verdad declaramos que los Estados Financieros y sus Notas son razonablemente correctos y responsabilidad del emisor.

ELABORÓ

C.P. JOANA TRUJILLO JIMÉNEZ
JEFA DEL DEPARTAMENTO DE PROGRAMACIÓN
Y PRESUPUESTO

REVISÓ

C.P. RAQUEL RAMÍREZ MARÍN
DIRECTORA DE ADMINISTRACIÓN Y
FINANZAS

AUTORIZÓ

M. EN D. SANDRA LÚCERO ROBLES ESPINOZA
RECTORA

Programas y Proyectos de Inversión

2020


- No aplica.

Bajo protesta de decir verdad declaramos que los Estados Financieros y sus Notas son razonablemente correctos y responsabilidad del emisor


ELABORÓ


C.P. JOANA TRUJILLO JIMÉNEZ
JEFA DEL DEPARTAMENTO DE PROGRAMACIÓN
Y PRESUPUESTO

REVISÓ


C.P. RAQUEL RAMÍREZ MARÍN
DIRECTORA DE ADMINISTRACIÓN Y
FINANZAS

AUTORIZÓ


M. EN D. SANDRA LUCERO ROBLES ESPINOZA
RECTORA



Anexos

Relación de esquemas bursátiles y de coberturas financieras

Formato libre

(Artículo 46, último párrafo LGCG)

- No aplica.

Bajo protesta de decir verdad declaramos que los Estados Financieros y sus Notas son razonablemente correctos y responsabilidad del emisor.


ELABORÓ


C.P. MIRIAM FERREYRA VILLEGAS
JEFA DEL DEPARTAMENTO DE CONTABILIDAD

REVISÓ


C.P. RAQUEL RAMÍREZ MARÍN
DIRECTORA DE ADMINISTRACIÓN Y FINANZAS

AUTORIZÓ


M. EN D. SANDRA LUCERO ROBLES ESPINOZA
RECTORA

- Relación de Bienes Inmuebles que Componen el Patrimonio (Se entrega en electrónico).
- Relación de Bienes Muebles que Componen el Patrimonio (Se entrega en electrónico).

Bajo protesta de decir verdad declaramos que los Estados Financieros y sus Notas son razonablemente correctos y responsabilidad del emisor.

ELABORÓ




C.P. MIRIAM FERREYRA VILLEGAS
JEFA DEL DEPARTAMENTO DE CONTABILIDAD

REVISÓ



C.P. RAQUEL RAMÍREZ MARÍN
DIRECTORA DE ADMINISTRACIÓN Y FINANZAS

AUTORIZÓ



M. EN D. SANDRA LUCERO ROBLES ESPINOZA
RECTORA



UNIVERSIDAD TECNOLÓGICA EMILIANO ZAPATA MORELOS

Balanza de Comprobación del 01/ene./2020 al 30/abr./2020
Cuentas de Mayor con saldo y/o movimientos. (De la cuenta: 1000 a la 6000)

Usr: miriamferreyra
Rep: rptBalanzaComprobacion

Fecha y hora de Impresión | 22/may./2020
04:31 p. m.

Nat.	Cuenta	Nombre de la cuenta	SALDO ANTERIOR		MOVIMIENTOS		SALDO ACTUAL	
			DEUDOR	ACREEDOR	DEUDOR	ACREEDOR	DEUDOR	ACREEDOR
D	1111	EFFECTIVO	\$0.42	\$0.00	\$48,990.00	\$48,990.00	\$0.42	\$0.00
D	1112	BANCOS/TESORERÍA	\$34,500,943.55	\$0.00	\$86,285,785.79	\$83,689,266.99	\$37,097,462.35	\$0.00
D	1122	CUENTAS POR COBRAR A CORTO PLAZO	\$266,000.00	\$0.00	\$41,391,161.38	\$41,092,319.21	\$564,842.17	\$0.00
D	1123	DEUDORES DIVERSOS POR COBRAR A CORTO PLAZO	\$2,919,821.22	\$0.00	\$4,447,374.27	\$5,077,537.17	\$2,289,658.32	\$0.00
D	1129	OTROS DERECHOS A RECIBIR EFECTIVO O EQUIVALENTES A CORTO PLAZO	\$11,091.66	\$0.00	\$16,688.94	\$19,100.00	\$8,680.60	\$0.00
D	1151	ALMACÉN DE MATERIALES Y SUMINISTROS DE CONSUMO	\$38,094.41	\$0.00	\$0.00	\$0.00	\$38,094.41	\$0.00
D	1231	TERRENOS	\$56,739,624.00	\$0.00	\$0.00	\$0.00	\$56,739,624.00	\$0.00
D	1233	EDIFICIOS NO HABITACIONALES	\$154,620,396.49	\$0.00	\$0.00	\$0.00	\$154,620,396.49	\$0.00
D	1236	CONSTRUCCIONES EN PROCESO EN BIENES PROPIOS	\$2,056,220.43	\$0.00	\$0.00	\$0.00	\$2,056,220.43	\$0.00
D	1241	MOBILIARIO Y EQUIPO DE ADMINISTRACIÓN	\$57,990,694.88	\$0.00	\$58,208,286.77	\$57,990,694.88	\$58,208,286.77	\$0.00
D	1242	MOBILIARIO Y EQUIPO EDUCACIONAL Y RECREATIVO	\$31,808,288.23	\$0.00	\$31,847,003.89	\$31,808,288.23	\$31,847,003.89	\$0.00
D	1243	EQUIPO E INSTRUMENTAL MÉDICO Y DE LABORATORIO	\$4,759,012.73	\$0.00	\$4,770,590.53	\$4,759,012.73	\$4,770,590.53	\$0.00
D	1244	VEHÍCULOS Y EQUIPO DE TRANSPORTE	\$3,471,390.00	\$0.00	\$3,535,190.00	\$3,471,390.00	\$3,535,190.00	\$0.00
D	1246	MAQUINARIA, OTROS EQUIPOS Y HERRAMIENTAS	\$28,182,430.22	\$0.00	\$28,182,430.22	\$28,185,791.90	\$28,179,068.54	\$0.00
D	1247	COLECCIONES, OBRAS DE ARTE Y OBJETOS VALIOSOS	\$41,540.00	\$0.00	\$41,540.00	\$41,540.00	\$41,540.00	\$0.00
D	1251	SOFTWARE	\$3,350,844.56	\$0.00	\$3,375,877.36	\$3,350,844.56	\$3,375,877.36	\$0.00
A	1261	DEPRECIACIÓN ACUMULADA DE BIENES INMUEBLES	\$0.00	\$44,421,942.55	\$0.00	\$2,590,930.46	\$0.00	\$47,012,873.01
A	1263	DEPRECIACIÓN ACUMULADA DE BIENES MUEBLES	\$0.00	\$103,483,891.25	\$103,539,360.64	\$107,843,756.62	\$0.00	\$107,788,287.23
A	1265	AMORTIZACIÓN ACUMULADA DE ACTIVOS INTANGIBLES	\$0.00	\$3,570,950.03	\$3,570,950.03	\$3,584,131.65	\$0.00	\$3,584,131.65
A	2111	SERVICIOS PERSONALES POR PAGAR A CORTO PLAZO	\$0.00	\$0.00	\$18,117,202.54	\$22,832,315.68	\$0.00	\$4,715,113.14
A	2112	PROVEEDORES POR PAGAR A CORTO PLAZO	\$0.00	\$4,292,096.22	\$8,575,469.21	\$5,325,304.52	\$0.00	\$1,041,931.53
A	2115	TRANSFERENCIAS OTORGADAS POR PAGAR A CORTO PLAZO	\$0.00	\$0.00	\$2,449,591.24	\$2,862,032.72	\$0.00	\$412,441.48
A	2117	RETENCIONES Y CONTRIBUCIONES POR PAGAR A CORTO PLAZO	\$0.00	\$3,273,741.55	\$7,297,629.51	\$5,428,109.16	\$0.00	\$1,404,221.20
A	2129	OTROS DOCUMENTOS POR PAGAR A CORTO PLAZO	\$0.00	\$10,533,042.33	\$8,126,880.65	\$254,792.24	\$0.00	\$2,660,953.92
A	2211	PROVEEDORES POR PAGAR A LARGO PLAZO	\$0.00	\$482,449.65	\$0.00	\$0.00	\$0.00	\$482,449.65
A	3110	APORTACIONES	\$0.00	\$298,187,278.38	\$0.00	\$0.00	\$0.00	\$298,187,278.38
A	3120	DONACIONES DE CAPITAL	\$0.00	\$953,159.49	\$0.00	\$1.00	\$0.00	\$953,160.49
A	3220	RESULTADOS DE EJERCICIOS ANTERIORES	\$0.00	\$23,689,881.36	\$22,298.31	\$57,759.43	\$0.00	\$23,725,342.48
A	3250	RECTIFICACIONES DE RESULTADOS DE EJERCICIOS ANTERIORES	\$0.00	\$0.00	\$0.00	\$23,580.00	\$0.00	\$23,580.00
A	3251	CAMBIOS EN POLÍTICAS CONTABLES	\$0.00	-\$112,640,223.56	\$0.00	\$0.00	\$0.00	-\$112,640,223.56
A	3252	CAMBIOS POR ERRORES CONTABLES	\$0.00	\$508,183.55	\$2,331,289.69	\$0.00	\$0.00	-\$1,823,106.14
A	4173	INGRESOS POR VENTA DE BIENES Y PRESTACIÓN DE SERVICIOS DE ENTIDADES PARAESTATALES Y FIDEICOMISOS NO EMPRESARIALES Y NO FINANCIEROS	\$0.00	\$0.00	\$0.00	\$11,898,672.22	\$0.00	\$11,898,672.22
A	4223	SUBSIDIOS Y SUBVENCIONES	\$0.00	\$0.00	\$0.00	\$29,492,489.16	\$0.00	\$29,492,489.16
A	4319	OTROS INGRESOS FINANCIEROS	\$0.00	\$0.00	\$674.59	\$674.76	\$0.00	\$0.17
A	4390	OTROS INGRESOS Y BENEFICIOS VARIOS	\$0.00	\$0.00	\$0.00	\$21,033.75	\$0.00	\$21,033.75
D	5111	REMUNERACIONES AL PERSONAL DE CARÁCTER PERMANENTE	\$0.00	\$0.00	\$14,854,725.53	\$0.00	\$14,854,725.53	\$0.00
D	5113	REMUNERACIONES ADICIONALES Y ESPECIALES	\$0.00	\$0.00	\$4,215,813.81	\$0.00	\$4,215,813.81	\$0.00
D	5114	SEGURIDAD SOCIAL	\$0.00	\$0.00	\$2,804,853.78	\$0.00	\$2,804,853.78	\$0.00
D	5115	OTRAS PRESTACIONES SOCIALES Y ECONÓMICAS	\$0.00	\$0.00	\$956,916.33	\$0.00	\$956,916.33	\$0.00
D	5121	MATERIALES DE ADMINISTRACIÓN, EMISIÓN DE DOCUMENTOS Y ARTÍCULOS OFICIALES	\$0.00	\$0.00	\$76,153.73	\$0.00	\$76,153.73	\$0.00



UNIVERSIDAD TECNOLÓGICA EMILIANO ZAPATA MORELOS

Balanza de Comprobación del 01/ene./2020 al 30/abr./2020
Cuentas de Mayor con saldo y/o movimientos. (De la cuenta: 1000 a la 6000)

Usu: miriamferreyra
Rep: rptBalanzaComprobacion

Fecha y hora de Impresión | 22/may./2020
04:31 p. m.

Nat.	Cuenta	Nombre de la cuenta	SALDO ANTERIOR		MOVIMIENTOS		SALDO ACTUAL	
			DEUDOR	ACREEDOR	DEUDOR	ACREEDOR	DEUDOR	ACREEDOR
D	5122	ALIMENTOS Y UTENSILIOS	\$0.00	\$0.00	\$97,267.74	\$0.00	\$97,267.74	\$0.00
D	5124	MATERIALES Y ARTÍCULOS DE CONSTRUCCIÓN Y DE REPARACIÓN	\$0.00	\$0.00	\$68,453.01	\$0.00	\$68,453.01	\$0.00
D	5125	PRODUCTOS QUÍMICOS, FARMACÉUTICOS Y DE LABORATORIO	\$0.00	\$0.00	\$49,039.32	\$0.00	\$49,039.32	\$0.00
D	5126	COMBUSTIBLES, LUBRICANTES Y ADITIVOS	\$0.00	\$0.00	\$56,646.16	\$0.00	\$56,646.16	\$0.00
D	5127	VESTUARIO, BLANCOS, PRENDAS DE PROTECCIÓN Y ARTÍCULOS DEPORTIVOS	\$0.00	\$0.00	\$19,383.60	\$0.00	\$19,383.60	\$0.00
D	5129	HERRAMIENTAS, REFACCIONES Y ACCESORIOS MENORES	\$0.00	\$0.00	\$25,035.83	\$0.00	\$25,035.83	\$0.00
D	5131	SERVICIOS BÁSICOS	\$0.00	\$0.00	\$1,320,179.97	\$0.00	\$1,320,179.97	\$0.00
D	5132	SERVICIOS DE ARRENDAMIENTO	\$0.00	\$0.00	\$331,884.52	\$0.00	\$331,884.52	\$0.00
D	5133	SERVICIOS PROFESIONALES, CIENTÍFICOS Y TÉCNICOS Y OTROS SERVICIOS	\$0.00	\$0.00	\$1,084,452.20	\$0.00	\$1,084,452.20	\$0.00
D	5134	SERVICIOS FINANCIEROS, BANCARIOS Y COMERCIALES	\$0.00	\$0.00	\$150,842.63	\$0.00	\$150,842.63	\$0.00
D	5135	SERVICIOS DE INSTALACIÓN, REPARACIÓN, MANTENIMIENTO Y CONSERVACIÓN	\$0.00	\$0.00	\$1,485,422.59	\$0.00	\$1,485,422.59	\$0.00
D	5136	SERVICIOS DE COMUNICACIÓN SOCIAL Y PUBLICIDAD	\$0.00	\$0.00	\$3,903.40	\$0.00	\$3,903.40	\$0.00
D	5137	SERVICIOS DE TRASLADO Y VIÁTICOS	\$0.00	\$0.00	\$50,389.70	\$0.00	\$50,389.70	\$0.00
D	5138	SERVICIOS OFICIALES	\$0.00	\$0.00	\$72,487.68	\$0.00	\$72,487.68	\$0.00
D	5139	OTROS SERVICIOS GENERALES	\$0.00	\$0.00	\$349,549.48	\$0.00	\$349,549.48	\$0.00
D	5242	BECAS	\$0.00	\$0.00	\$900,742.79	\$0.00	\$900,742.79	\$0.00
D	5251	PENSIONES	\$0.00	\$0.00	\$1,961,289.93	\$0.00	\$1,961,289.93	\$0.00
D	5513	DEPRECIACIÓN DE BIENES INMUEBLES	\$0.00	\$0.00	\$1,696,907.16	\$0.00	\$1,696,907.16	\$0.00
D	5515	DEPRECIACIÓN DE BIENES MUEBLES	\$0.00	\$0.00	\$2,922,570.97	\$0.00	\$2,922,570.97	\$0.00
D	5517	AMORTIZACIÓN DE ACTIVOS INTANGIBLES	\$0.00	\$0.00	\$13,181.62	\$0.00	\$13,181.62	\$0.00
Sumas =>			\$380,756,392.80	\$380,756,392.80	\$451,750,359.04	\$451,750,359.04	\$418,940,629.76	\$418,940,629.76