



UNIVERSIDAD TECNOLÓGICA  
EMILIANO ZAPATA DEL ESTADO DE MORELOS

ESTADOS FINANCIEROS  
UNIVERSIDAD TECNOLÓGICA EMILIANO ZAPATA DEL ESTADO DE MORELOS

AGOSTO 2020



# Introducción



## Introducción

### Introducción

La Universidad Tecnológica Emiliano Zapata del Estado de Morelos fue creada mediante el Decreto 1175 publicado el 23 de agosto del año 2000, en el Periódico oficial “Tierra y Libertad” número 4071 y sus modificaciones de fecha 03 de marzo de 2004, Decreto 120, Periódico oficial “Tierra y Libertad” número 4315 y 10 de junio de 2009, Decreto 1425, Periódico oficial “Tierra y Libertad” número 4716; se crea como un Organismo Público Descentralizado con personalidad Jurídica y patrimonio propios, con domicilio en el Municipio de Emiliano Zapata, sectorizado inicialmente a la Secretaría de Bienestar Social del Estado de Morelos, hoy Secretaría de Educación, como dependencia coordinadora del sector. Además, forma parte del Sistema Nacional de Universidades Tecnológicas y Politécnicas.

La cual tiene por objeto lo siguiente:

1. Impartir educación tecnológica del nivel superior, además de ofrecer e impartir programas de continuidad de estudios para sus egresados, y para los de otras Instituciones de Educación Superior.
2. Realizar proyectos de desarrollo tecnológico.
3. Llevar a cabo programas de vinculación con los sectores público, privado y social, y.
4. Promover la cultura humanística y universal.

Los Estados Financieros del mes de Agosto 2020 de la Universidad Tecnológica Emiliano Zapata del Estado de Morelos se integran de la siguiente forma:

#### Información Contable

- Estado de actividades
- Estado de situación financiera Detallado – LDF
- Estado de situación financiera
- Estado de cambios en la situación financiera
- Estado analítico del activo
- Informe analítico de la deuda y otros pasivos - LDF
- Informe analítico de obligaciones diferentes de financiamientos - LDF
- Estado de variación en la Hacienda Pública
- Estado de flujos de efectivo

- Informe de pasivos contingentes
- Notas a los estados financieros

**Información Presupuestaria**

- Balance presupuestario – LDF
- Estado analítico de ingresos
- Estado analítico de ingresos Detallado - LDF
- Estado analítico del ejercicio del presupuesto de egresos:
  - Clasificación por objeto del gasto (capítulo y concepto)
  - Clasificación por objeto del gasto - LDF
  - Clasificación administrativa
  - Clasificación administrativa - LDF
  - Clasificación funcional (finalidad y función)
  - Clasificación funcional - LDF
  - Clasificación de servicios personales por categoría
  - Clasificación económica (por tipo de gasto)
- Endeudamiento neto
- Intereses de la deuda
- Flujo de fondos

**Información Programática**

- Gasto por categoría programática
- Indicadores de postura fiscal
- Programas y proyectos de inversión
- Indicadores de resultados

**Anexos**

- Relación de bienes muebles que componen el patrimonio
- Relación de bienes inmuebles que componen el patrimonio
- Relación de Cuentas Bancarias Productivas Específicas
- Relación de esquemas bursátiles y de coberturas financieras
- Informe de percepciones de los Servidores Públicos (mandos medios y superiores)
- Balanza de comprobación





# Información Contable

Concepto	2020	2019	Concepto	2020	2019
<b>INGRESOS Y OTROS BENEFICIOS</b>			<b>GASTOS Y OTRAS PÉRDIDAS</b>		
<i>Ingresos de la Gestión</i>	<b>21,264,534</b>	<b>23,083,868</b>	<i>Gastos de Funcionamiento</i>	<b>58,444,286</b>	<b>60,975,007</b>
Impuestos	-	-	Servicios Personales	44,412,954	45,143,916
Cuotas y Aportaciones de Seguridad Social	-	-	Materiales y Suministros	1,438,907	3,050,426
Contribuciones de Mejoras	-	-	Servicios Generales	12,592,425	12,780,665
Derechos	-	-			
Productos	-	-	<i>Transferencias, Asignaciones, Subsidios y Otras Ayudas</i>	<b>5,311,140</b>	<b>5,232,074</b>
Aprovechamientos	-	-	Transferencias Internas y Asignaciones al Sector Público	-	-
Ingresos por Venta de Bienes y Prestación de Servicios	21,264,534	23,083,868	Transferencias al Resto del Sector Público	-	-
			Subsidios y Subvenciones	-	-
<i>Participaciones, Aportaciones, Convenios, Incentivos Derivados de la Colaboración Fiscal, Fondos Distintos de Aportaciones, Transferencias, Asignaciones, Subsidios y Subvenciones, y Pensiones y Jubilaciones</i>	<b>58,849,466</b>	<b>55,832,257</b>	Ayudas Sociales	1,397,891	1,515,274
Participaciones, Aportaciones, Convenios, Incentivos Derivados de la Colaboración Fiscal y Fondos Distintos de Aportaciones	-	-	Pensiones y Jubilaciones	3,913,249	3,716,800
Transferencias, Asignaciones, Subsidios y Subvenciones, y Pensiones y Jubilaciones	58,849,466	55,832,257	Transferencias a Fideicomisos, Mandatos y Contratos Análogos	-	-
			Transferencias a la Seguridad Social	-	-
			Donativos	-	-
			Transferencias al Exterior	-	-
<i>Otros Ingresos y Beneficios</i>	<b>43,215</b>	<b>891</b>	<i>Participaciones y Aportaciones</i>	-	-
Ingresos Financieros	22,181	891	Participaciones	-	-
Incremento por Variación de Inventarios	-	-	Aportaciones	-	-
Disminución del Exceso de Estimaciones por Pérdida o Deterioro u Obsolescencia	-	-	Convenios	-	-
Disminución del Exceso de Provisiones	-	-			
Otros Ingresos y Beneficios Varios	21,034	-	<i>Intereses, Comisiones y Otros Gastos de la Deuda Pública</i>	-	-
			Intereses de la Deuda Pública	-	-
<b>Total de Ingresos y Otros Beneficios</b>	<b>80,157,215</b>	<b>78,917,016</b>	Comisiones de la Deuda Pública	-	-
			Gastos de la Deuda Pública	-	-
			Costo por Coberturas	-	-
			Apoyos Financieros	-	-
			<i>Otros Gastos y Pérdidas Extraordinarias</i>	<b>9,261,153</b>	<b>6,752,749</b>
			Estimaciones, Depreciaciones, Deterioros, Obsolescencia y Amortizaciones	9,261,153	6,752,749
			Provisiones	-	-
			Disminución de Inventarios	-	-
			Aumento por Insuficiencia de Estimaciones por Pérdida o Deterioro u Obsolescencia	-	-
			Aumento por Insuficiencia de Provisiones	-	-
			Otros Gastos	-	-
			<i>Inversión Pública</i>	-	-
			Inversión Pública no Capitalizable	-	-
			<b>Total de Gastos y Otras Pérdidas</b>	<b>73,016,579</b>	<b>72,959,830</b>
			<b>Resultados del Ejercicio (Ahorro/Desahorro)</b>	<b>7,140,636</b>	<b>5,957,186</b>

Bajo protesta de decir verdad declaramos que los Estados Financieros y sus Notas son razonablemente correctos y responsabilidad del emisor.

ELABORO

C.P. MIRIAM FERREYRA VILLEGAS  
JEFA DEL DEPARTAMENTO DE CONTABILIDAD

REVISÓ

C.P. RAQUEL RAMÍREZ MARÍN  
DIRECTORA DE ADMINISTRACIÓN Y FINANZAS

AUTORIZÓ

M. EN D. SANDRA LUCERO ROBLES ESPINOZA  
RECTORA



UNIVERSIDAD TECNOLÓGICA EMILIANO ZAPATA DEL ESTADO DE MORELOS  
Estado de Situación Financiera Detallado - LDF  
Al 31 de diciembre de 2019 y al 31 Agosto de 2020  
(Pesos)



CONCEPTO	31 de Agosto 2020	31 de diciembre 2019	CONCEPTO	31 de Agosto 2020	31 de diciembre 2019
<b>ACTIVO</b>			<b>PASIVO</b>		
<i>Activo Circulante</i>			<i>Pasivo Circulante</i>		
Efectivo y Equivalentes	46,556,769	34,500,944	Cuentas por Pagar a Corto Plazo	12,156,872	18,098,880
Efectivo	-	-	Servicios Personales por Pagar a Corto Plazo	8,061,430	10,546,511
Bancos/Tesorería	46,556,769	34,500,944	Proveedores por Pagar a Corto Plazo	1,899,124	4,292,096
Bancos/Dependencias y Otros	-	-	Contratistas por Obras Públicas por Pagar a Corto Plazo	-	-
Inversiones Temporales (Hasta 3 meses)	-	-	Participaciones y Aportaciones por Pagar a Corto Plazo	-	-
Fondos con Afectación Específica	-	-	Transferencias Otorgadas por Pagar a Corto Plazo	777,010	23,530
Depósitos de Fondos de Terceros en Garantía y/o Admón.	-	-	Int., Comisiones y Otros Gastos de la Deuda Púb. por Pagar a Corto Plazo	-	-
Otros Efectivos y Equivalentes	-	-	Retenciones y Contribuciones por Pagar a Corto Plazo	1,419,308	3,236,743
Derechos a Recibir Efectivo o Equivalentes	3,683,190	3,196,913	Devoluciones de la Ley de Ingresos por Pagar a Corto Plazo	-	-
Inversiones Financieras de Corto Plazo	-	-	Otras Cuentas por Pagar a Corto Plazo	-	-
Cuentas por Cobrar a Corto Plazo	1,376,648	266,000	Documentos por Pagar a Corto Plazo	2,677,265	-
Deudores Diversos por Cobrar a Corto Plazo	2,289,603	2,919,821	Documentos Comerciales por Pagar a Corto Plazo	-	-
Ingresos por Recuperar a Corto Plazo	-	-	Documentos con Contratistas por Obras Púb. por Pagar a Corto Plazo	-	-
Deudores por Anticipos de la Tesorería a Corto Plazo	-	-	Otros Documentos por Pagar a Corto Plazo	2,677,265	-
Préstamos Otorgados a Corto Plazo	-	-	Porción a Corto Plazo de la Deuda Pública a Largo Plazo	-	-
Otros Derechos a Recibir Efectivo o Equiv. a Corto Plazo	16,939	11,092	Porción a Corto Plazo de la Deuda Pública	-	-
Derechos a Recibir Bienes o Servicios	-	-	Porción a Corto Plazo de Arrendamiento Financiero	-	-
Ant. a Proveedores por Adq. de Bienes y Prest. de Serv. a Corto Plazo	-	-	Títulos y Valores a Corto Plazo	-	-
Ant. a Proveedores por Adq. de Bienes Inm. y Muebles a Corto Plazo	-	-	Pasivos Diferidos a Corto Plazo	-	-
Ant. a Proveedores por Adq. de Bienes Intangibles a Corto Plazo	-	-	Ingresos Cobrados por Adelantado a Corto Plazo	-	-
Anticipo a Contratistas por Obras Públicas a Corto Plazo	-	-	Intereses Cobrados por Adelantado a Corto Plazo	-	-
Otros Derechos a Recibir Bienes o Servicios a Corto Plazo	-	-	Otros Pasivos Diferidos a Corto Plazo	-	-
Inventarios	-	-	Fondos y Bienes de Terceros en Garantía y/o Admón. a C. P.	-	-
Inventario de Mercancías para Venta	-	-	Fondos en Garantía a Corto Plazo	-	-
Inventario de Mercancías Terminadas	-	-	Fondos en Administración a Corto Plazo	-	-
Inventario de Mercancías en Proceso de Elaboración	-	-	Fondos Contingentes a Corto Plazo	-	-
Inventario de Materias Primas, Mat. y Suministros para Producción	-	-	Fondos de Fideicomisos, Mandatos y Contratos Análogos a Corto Plazo	-	-
Bienes en Tránsito	-	-	Otros Fondos de Terceros en Garantía y/o Administración a Corto Plazo	-	-
Almacenes	-	38,094	Valores y Bienes en Garantía a Corto Plazo	-	-
Estimación por Pérdida o Deterioro de Activos Circulantes	-	-	Provisiones a Corto Plazo	-	-
Est. para Ctas. Incobrables por Derechos a Recibir Efectivo o Equiv.	-	-	Provisión para Demandas y Juicios a Corto Plazo	-	-
Estimación por Deterioro de Inventarios	-	-	Provisión para Contingencias a Corto Plazo	-	-
Otros Activos Circulantes	-	-	Otras Provisiones a Corto Plazo	-	-
Valores en Garantía	-	-	Otros Pasivos a Corto Plazo	-	-
Bienes en Garantía (excluye depósitos de fondos)	-	-	Ingresos por Clasificar	-	-
Bienes Deriv. de Embargos, Decom., Aseguramientos y Dación en Pago	-	-	Recaudación por Participar	-	-
Adquisición con Fondos de Terceros	-	-	Otros Pasivos Circulantes	-	-
<b>Total de Activos Circulantes</b>	<b>50,239,959</b>	<b>37,735,951</b>	<b>Total de Pasivos Circulantes</b>	<b>14,834,137</b>	<b>18,098,880</b>



CONCEPTO	31 de Agosto 2020	31 de diciembre 2019	CONCEPTO	31 de Agosto 2020	31 de diciembre 2019
<b>Activo No Circulante</b>			<b>Pasivo No Circulante</b>		
Inversiones Financieras a Largo Plazo	-	-	Cuentas por Pagar a Largo Plazo	482,450	482,450
Derechos a Recibir Efectivo o Equivalentes a Largo Plazo	-	-	Documentos por Pagar a Largo Plazo	-	-
Bienes Inmuebles, Infraestructura y Const. en Proceso	213,416,241	213,416,241	Deuda Pública a Largo Plazo	-	-
Bienes Muebles	126,638,135	126,253,356	Pasivos Diferidos a Largo Plazo	-	-
Activos Intangibles	3,375,878	3,350,845	Fdos. y Bienes de Terceros en Garantía y/o en Admón. a L.P.	-	-
Depreciación, Deterioro y Amortización Acumulada de Bienes	(162,587,541)	(151,476,784)	Provisiones a Largo Plazo	-	-
Activos Diferidos	-	-	<b>Total de Pasivos No Circulantes</b>	<b>482,450</b>	<b>482,450</b>
Estimación por Pérdida o Deterioro de Activos no Circulantes	-	-	<b>Total del Pasivo</b>	<b>15,316,587</b>	<b>18,581,330</b>
Otros Activos no Circulantes	-	-			
<b>Total de Activos No Circulantes</b>	<b>180,842,713</b>	<b>191,543,658</b>	<b>HACIENDA PÚBLICA / PATRIMONIO</b>		
<b>Total del Activo</b>	<b>231,082,672</b>	<b>229,279,609</b>	<b>Hacienda Pública / Patrimonio Contribuido</b>	<b>299,140,442</b>	<b>299,140,438</b>
			Aportaciones	298,187,278	298,187,278
			Donaciones de Capital	953,164	953,160
			Actualización de la Hacienda Pública / Patrimonio	-	-
			<b>Hacienda Pública / Patrimonio Generado</b>	<b>(83,374,357)</b>	<b>(88,442,159)</b>
			Resultados del Ejercicio (Ahorro / Desahorro)	7,140,636	413,698
			Resultados de Ejercicios Anteriores	23,728,006	23,276,183
			Revalúos	-	-
			Reservas	-	-
			Rectificaciones de Resultados de Ejercicios Anteriores	(114,242,999)	(112,132,040)
			<b>Exceso o Insuficiencia en la Actualización de la Hacienda Pública / Patrimonio</b>	<b>-</b>	<b>-</b>
			Resultado por Posición Monetaria	-	-
			Resultado por Tenencia de Activos no Monetarios	-	-
			<b>Total Hacienda Pública / Patrimonio</b>	<b>215,766,085</b>	<b>210,698,279</b>
			<b>Total del Pasivo y Hacienda Pública / Patrimonio</b>	<b>231,082,672</b>	<b>229,279,609</b>

Bajo protesta de decir verdad declaramos que los Estados Financieros y sus Notas son razonablemente correctos y responsabilidad del emisor.

ELABORÓ

C.P. MIRIAM FERREYRA VILLEGAS  
JEFA DEL DEPARTAMENTO DE CONTABILIDAD

REVISÓ

C.P. RAQUEL RAMÍREZ MARÍN  
DIRECTORA DE ADMINISTRACIÓN Y FINANZAS


AUTORIZÓ


M. EN D. SANDRA LUCERO ROBLES ESPINOZA  
RECTORA

CONCEPTO	Año		CONCEPTO	Año	
	2020	2019		2020	2019
<b>ACTIVO</b>			<b>PASIVO</b>		
<i>Activo Circulante</i>			<i>Pasivo Circulante</i>		
Efectivo y Equivalentes	46,556,769	34,255,097	Cuentas por Pagar a Corto Plazo	12,156,872	13,895,242
Derechos a Recibir Efectivo o Equivalentes	3,683,190	5,763,423	Documentos por Pagar a Corto Plazo	2,677,265	-
Derechos a Recibir Bienes o Servicios	-	-	Porción a Corto Plazo de la Deuda Pública a Largo Plazo	-	-
Inventarios	-	-	Títulos y Valores a Corto Plazo	-	-
Almacenes	-	38,094	Pasivos Diferidos a Corto Plazo	-	-
Estimación por Pérdida o Deterioro de Activos Circulantes	-	-	Fondos y Bienes de Terceros en Garantía y/o Administración a Corto Plazo	-	46,834
Otros Activos Circulantes	-	-	Provisiones a Corto Plazo	-	-
<b>Total de Activos Circulantes</b>	<b>50,239,959</b>	<b>40,056,614</b>	Otros Pasivos a Corto Plazo	-	-
<i>Activo No Circulante</i>			<b>Total de Pasivos Circulantes</b>	<b>14,834,137</b>	<b>13,942,076</b>
Inversiones Financieras a Largo Plazo	-	-	<i>Pasivo No Circulante</i>		
Derechos a Recibir Efectivo o Equivalentes a Largo Plazo	-	-	Cuentas por Pagar a Largo Plazo	482,450	482,450
Bienes Inmuebles, Infraestructura y Construcciones en Proceso	213,416,241	218,419,132	Documentos por Pagar a Largo Plazo	-	-
Bienes Muebles	126,638,135	114,024,450	Deuda Pública a Largo Plazo	-	-
Activos Intangibles	3,375,878	3,350,845	Pasivos Diferidos a Largo Plazo	-	-
Depreciación, Deterioro y Amortización Acumulada de Bienes	(162,587,541)	(149,326,723)	Fondos y Bienes de Terceros en Garantía y/o en Administración a Largo Plazo	-	-
Activos Diferidos	-	-	Provisiones a Largo Plazo	-	-
Estimación por Pérdida o Deterioro de Activos no Circulantes	-	-	<b>Total de Pasivos No Circulantes</b>	<b>482,450</b>	<b>482,450</b>
Otros Activos no Circulantes	-	-	<b>Total del Pasivo</b>	<b>15,316,587</b>	<b>14,424,526</b>
<b>Total de Activos No Circulantes</b>	<b>180,842,713</b>	<b>186,467,704</b>	<b>HACIENDA PÚBLICA / PATRIMONIO</b>		
<b>Total del Activo</b>	<b>231,082,672</b>	<b>226,524,318</b>	<i>Hacienda Pública / Patrimonio Contribuido</i>	<b>299,140,442</b>	<b>294,117,413</b>
			Aportaciones	298,187,278	293,192,274
			Donaciones de Capital	953,164	925,139
			Actualización de la Hacienda Pública / Patrimonio	-	-
			<i>Hacienda Pública / Patrimonio Generado</i>	<b>(83,374,357)</b>	<b>(82,017,621)</b>
			Resultados del Ejercicio (Ahorro / Desahorro)	7,140,636	5,957,186
			Resultados de Ejercicios Anteriores	23,728,006	23,276,183
			Revalúos	-	-
			Reservas	-	-
			Rectificaciones de Resultados de Ejercicios Anteriores	(114,242,999)	(111,250,990)
			<i>Exceso o Insuficiencia en la Actualización de la Hacienda Pública / Patrimonio</i>	-	-
			Resultado por Posición Monetaria	-	-
			Resultado por Tenencia de Activos no Monetarios	-	-
			<b>Total Hacienda Pública / Patrimonio</b>	<b>215,766,085</b>	<b>212,099,792</b>
			<b>Total del Pasivo y Hacienda Pública / Patrimonio</b>	<b>231,082,672</b>	<b>226,524,318</b>

Bajo protesta de decir verdad declaramos que los Estados Financieros y sus Notas son razonablemente correctos y responsabilidad del emisor.

ELABORÓ  
  
 C.P. MIRIAM FERREYRA VILLEGAS  
 JEFA DEL DEPARTAMENTO DE CONTABILIDAD

REVISÓ  
  
 C.P. RAQUEL RAMIREZ MARIN  
 DIRECTORA DE ADMINISTRACIÓN Y FINANZAS

AUTORIZÓ  
  
 M. EN D. SANDRA LUCERO ROBLES ESPINOZA  
 RECTORA

Concepto	Origen	Aplicación	Concepto	Origen	Aplicación
<b>ACTIVO</b>	<b>11,148,851</b>	<b>12,951,914</b>	<b>PASIVO</b>	<b>2,677,265</b>	<b>5,942,008</b>
<i>Activo Circulante</i>	<i>38,094</i>	<i>12,542,102</i>	<i>Pasivo Circulante</i>	<i>2,677,265</i>	<i>5,942,008</i>
Efectivo y Equivalentes	-	12,055,825	Cuentas por Pagar a Corto Plazo	-	5,942,008
Derechos a Recibir Efectivo o Equivalentes	-	486,277	Documentos por Pagar a Corto Plazo	2,677,265	-
Derechos a Recibir Bienes o Servicios	-	-	Porción a Corto Plazo de la Deuda Pública a Largo Plazo	-	-
Inventarios	-	-	Títulos y Valores a Corto Plazo	-	-
Almacenes	38,094	-	Pasivos Diferidos a Corto Plazo	-	-
Estimación por Pérdida o Deterioro de Activos Circulantes	-	-	Fdos. y Bienes de Terceros en Garantía y/o Admón. a C. P.	-	-
Otros Activos Circulantes	-	-	Provisiones a Corto Plazo	-	-
			Otros Pasivos a Corto Plazo	-	-
<i>Activo No Circulante</i>	<i>11,110,757</i>	<i>409,812</i>	<i>Pasivo No Circulante</i>	-	-
Inversiones Financieras a Largo Plazo	-	-	Cuentas por Pagar a Largo Plazo	-	-
Derechos a Recibir Efectivo o Equivalentes a Largo Plazo	-	-	Documentos por Pagar a Largo Plazo	-	-
Bienes Inmuebles, Infraestructura y Constr. en Proceso	-	-	Deuda Pública a Largo Plazo	-	-
Bienes Muebles	-	384,779	Pasivos Diferidos a Largo Plazo	-	-
Activos Intangibles	-	25,033	Fdos. y Bienes de Terceros en Garantía y/o Admón. a L. P.	-	-
Depreciación, Deterioro y Amort. Acumulada de Bienes	11,110,757	-	Provisiones a Largo Plazo	-	-
Activos Diferidos	-	-			
Est. por Pérdida o Deterioro de Activos no Circulantes	-	-	<b>HACIENDA PÚBLICA / PATRIMONIO</b>	<b>7,178,765</b>	<b>2,110,959</b>
Otros Activos no Circulantes	-	-	<i>Hacienda Pública / Patrimonio Contribuido</i>	<i>4</i>	<i>-</i>
			Aportaciones	-	-
			Donaciones de Capital	4	-
			Actualización de la Hacienda Pública / Patrimonio	-	-
			<i>Hacienda Pública / Patrimonio Generado</i>	<i>7,178,761</i>	<i>2,110,959</i>
			Resultados del Ejercicio (Ahorro / Desahorro)	6,726,938	-
			Resultados de Ejercicios Anteriores	451,823	-
			Revalúos	-	-
			Reservas	-	-
			Rectificaciones de Resultados de Ejercicios Anteriores	-	2,110,959
			<i>Exceso o Insuficiencia en la Actualización de la Hacienda Pública / Patrimonio</i>	<i>-</i>	<i>-</i>
			Resultado por Posición Monetaria	-	-
			Resultado por Tenencia de Activos no Monetarios	-	-

Bajo protesta de decir verdad declaramos que los Estados Financieros y sus Notas son razonablemente correctos y responsabilidad del emisor.

ELABORÓ  
  
C. P. MIRIAM FERREYRA VILLEGAS  
JEFA DEL DEPARTAMENTO DE CONTABILIDAD

REVISÓ  
  
C. P. RAQUEL RAMIREZ MARIN  
DIRECTORA DE ADMINISTRACIÓN Y FINANZAS

AUTORIZÓ  
  
M. EN D. SANDRA LUCERO ROBLES ESPINOZA  
RECTORA





UNIVERSIDAD TECNOLÓGICA EMILIANO ZAPATA DEL ESTADO DE MORELOS  
Estado Analítico del Activo  
Del 1 de enero al 31 de Agosto de 2020  
(Pesos)



Concepto	Saldo Inicial 1	Cargos del Periodo 2	Abonos del Periodo 3	Saldo Final 4 = (1 + 2 - 3)	Variación del Periodo (4 - 1)
<b>ACTIVO</b>	<b>229,279,609</b>	<b>464,346,473</b>	<b>462,543,410</b>	<b>231,082,672</b>	<b>1,803,063</b>
<i>Activo Circulante</i>	<i>37,735,951</i>	<i>226,823,570</i>	<i>214,319,562</i>	<i>50,239,959</i>	<i>12,504,008</i>
Efectivo y Equivalentes	34,500,944	139,626,588	127,570,763	46,556,769	12,055,825
Derechos a Recibir Efectivo o Equivalentes	3,196,913	87,196,982	86,710,705	3,683,190	486,277
Derechos a Recibir Bienes o Servicios	-	-	-	-	-
Inventarios	-	-	-	-	-
Almacenes	38,094	-	38,094	-	(38,094)
Estimación por Pérdida o Deterioro de Activos Circulantes	-	-	-	-	-
Otros Activos Circulantes	-	-	-	-	-
<i>Activo No Circulante</i>	<i>191,543,658</i>	<i>237,522,903</i>	<i>248,223,848</i>	<i>180,842,713</i>	<i>(10,700,945)</i>
Inversiones Financieras a Largo Plazo	-	-	-	-	-
Derechos a Recibir Efectivo o Equivalentes a Largo Plazo	-	-	-	-	-
Bienes Inmuebles, Infraestructura y Constr. en Proceso	213,416,241	-	-	213,416,241	-
Bienes Muebles	126,253,356	126,832,897	126,448,118	126,638,135	384,779
Activos Intangibles	3,350,845	3,375,877	3,350,844	3,375,878	25,033
Depreciación, Deterioro y Amort. Acumulada de Bienes	(151,476,784)	107,314,129	118,424,886	(162,587,541)	(11,110,757)
Activos Diferidos	-	-	-	-	-
Est. por Pérdida o Deterioro de Activos no Circulantes	-	-	-	-	-
Otros Activos no Circulantes	-	-	-	-	-

Bajo protesta de decir verdad declaramos que los Estados Financieros y sus Notas son razonablemente correctos y responsabilidad del emisor.

ELABORO

REVISÓ

AUTORIZÓ

C.P. MIRIAM FERREYRA VILLEGAS  
JEFA DEL DEPARTAMENTO DE CONTABILIDAD

C.P. RAQUEL RAMIREZ MARIN  
DIRECTORA DE ADMINISTRACIÓN Y FINANZAS

M. EN D. SANDRA LUCERO ROBLES ESPINOZA  
RECTORA



## UNIVERSIDAD TECNOLÓGICA EMILIANO ZAPATA DEL ESTADO DE MORELOS

Estado Analítico de la Deuda y Otros Pasivos

Del 1 de enero al 31 de Agosto de 2020

(Pesos)



Denominación de las Deudas	Moneda de Contratación	Institución o País Acreedor	Saldo Inicial del Periodo	Saldo Final del Periodo
<b>DEUDA PÚBLICA</b>				
<b>Corto Plazo</b>				
<b>Deuda Interna</b>	Pesos		-	-
Instituciones de Crédito			-	-
Títulos y Valores			-	-
Arrendamientos Financieros			-	-
<b>Deuda Externa</b>	Pesos		-	-
Organismos Financieros Internacionales			-	-
Deuda Bilateral			-	-
Títulos y Valores			-	-
Arrendamientos Financieros			-	-
<b>Subtotal a Corto Plazo</b>			-	-
<b>Largo Plazo</b>				
<b>Deuda Interna</b>	Pesos		-	-
Instituciones de Crédito			-	-
Títulos y Valores			-	-
Arrendamientos Financieros			-	-
<b>Deuda Externa</b>	Pesos		-	-
Organismos Financieros Internacionales			-	-
Deuda Bilateral			-	-
Títulos y Valores			-	-
Arrendamientos Financieros			-	-
<b>Subtotal a Largo Plazo</b>			-	-
<b>Otros Pasivos</b>			18,581,330	15,316,587
<b>Total Deuda y Otros Pasivos</b>			<b>18,581,330</b>	<b>15,316,587</b>

Bajo protesta de decir verdad declaramos que los Estados Financieros y sus Notas son razonablemente correctos y responsabilidad del emisor.

ELABORÓ

C.P. MIRIAM FERREYRA VILLEGAS

JEFA DEL DEPARTAMENTO DE CONTABILIDAD

REVISÓ

C.P. RAQUEL RAMIREZ MARIN

DIRECTORA DE ADMINISTRACIÓN Y FINANZAS

AUTORIZÓ

M. EN D. SANDRA LUCERO ROBLES ESPINOZA  
RECTORA



UNIVERSIDAD TECNOLÓGICA EMILIANO ZAPATA DEL ESTADO DE MORELOS  
 Informe Analítico de la Deuda Pública y Otros Pasivos - LDF  
 Del 1 de enero al 31 de Agosto de 2020  
 (Pesos)



Denominación de la Deuda Pública y Otros Pasivos	Saldo al 31 de Diciembre de 2019	Disposiciones del Periodo	Amortizaciones del Periodo	Revaluaciones, Reclasificaciones y Otros Ajustes	Saldo Final del Periodo	Pago de Intereses del Periodo	Pago de Comisiones y demás costos asociados durante el Periodo
<b>Deuda Pública</b>	-	-	-	-	-	-	-
<b>Corto Plazo</b>	-	-	-	-	-	-	-
Instituciones de Crédito	-	-	-	-	-	-	-
Títulos y Valores	-	-	-	-	-	-	-
Arrendamientos Financieros	-	-	-	-	-	-	-
<b>Largo Plazo</b>	-	-	-	-	-	-	-
Instituciones de Crédito	-	-	-	-	-	-	-
Títulos y Valores	-	-	-	-	-	-	-
Arrendamientos Financieros	-	-	-	-	-	-	-
<b>Otros Pasivos</b>	18,581,330	-	-	-	15,316,587	-	-
<b>Total de la Deuda Pública y Otros Pasivos</b>	18,581,330	-	-	-	15,316,587	-	-
<b>Deuda Contingente<sup>1</sup> (Informativa)</b>	-	-	-	-	-	-	-
Deuda Contingente 1	-	-	-	-	-	-	-
Deuda Contingente 2	-	-	-	-	-	-	-
Deuda Contingente xx	-	-	-	-	-	-	-
<b>Valor de Instrumentos Bono Cupón Cero<sup>2</sup></b>	-	-	-	-	-	-	-
Instrumento Bono Cupón Cero 1	-	-	-	-	-	-	-
Instrumento Bono Cupón Cero 2	-	-	-	-	-	-	-
Instrumento Bono Cupón Cero 3	-	-	-	-	-	-	-

1 Se refiere a cualquier Financiamiento sin fuente o garantía de pago definida, que sea asumida de manera solidaria o subsidiaria por las Entidades Federativas con sus Municipios, organismos descentralizados y empresas de participación estatal mayoritaria y fideicomisos, locales o municipales, y por los Municipios con sus respectivos organismos descentralizados y empresas de participación municipal mayoritaria.

2 Se refiere al valor del Bono Cupón Cero que respalda el pago de los créditos asociados al mismo (Activo).

Obligaciones a Corto Plazo	Monto Contratado	Plazo Pactado	Tasa de Interés	Comisiones y Costos Relacionados	Tasa Efectiva
<b>Obligaciones a Corto Plazo (Informativa)</b>	-	-	-	-	-
Crédito 1	-	-	-	-	-
Crédito 2	-	-	-	-	-
Crédito xx	-	-	-	-	-

Bajo protesta de decir verdad declaramos que los Estados Financieros y sus Notas son razonablemente correctos y responsabilidad del emisor.

ELABORO  
  
 C. P. MIRIAM FERREVERA VILLEGAS  
 JEFA DEL DEPARTAMENTO DE CONTABILIDAD

REVISÓ  
  
 C. P. RAQUEL RAMIREZ MARIN  
 DIRECTORA DE ADMINISTRACIÓN Y FINANZAS

AUTORIZÓ  
  
 M. EN D. SANDRA LUCERO ROBLES ESPINOZA  
 RECTORA





UNIVERSIDAD TECNOLÓGICA EMILIANO ZAPATA DEL ESTADO DE MORELOS  
 Informe Analítico de Obligaciones Diferentes de Financiamientos - LDF  
 Del 1 de enero al 31 de Agosto de 2020  
 (Pesos)




Denominación de las Obligaciones Diferentes de Financiamiento	Fecha del Contrato	Fecha de inicio de operación del proyecto	Fecha de vencimiento	Monto de la inversión pactado	Plazo pactado	Monto promedio mensual del pago de la contraprestación	Monto promedio mensual del pago de la contraprestación correspondiente al pago de inversión	Monto pagado de la inversión al 31 de Julio 2020	Monto pagado de la inversión actualizado al 31 de Julio de 2020	Saldo pendiente por pagar de la inversión al 31 de Julio de 2020
<b>Asociaciones Público Privadas (APP 's)</b>				-		-		-		-
APP 1				-		-		-		-
APP 2				-		-		-		-
APP 3				-		-		-		-
APP xx				-		-		-		-
<b>Otros Instrumentos</b>				-		-		-		-
Otro Instrumento 1				-		-		-		-
Otro Instrumento 2				-		-		-		-
Otro Instrumento 3				-		-		-		-
Otro Instrumento xx				-		-		-		-
<b>Total de Obligaciones Diferentes de Financiamiento</b>				-		-		-		-

NO APLICA

Bajo protesta de decir verdad declaramos que los Estados Financieros y sus Notas son razonablemente correctos y responsabilidad del emisor.

ELABORO  
  
 C.P. MIRIAM FERREYRA VILLEGAS  
 JEFA DEL DEPARTAMENTO DE CONTABILIDAD

REVISO  
  
 C.P. RAQUEL RAMIREZ MARIN  
 DIRECTORA DE ADMINISTRACIÓN Y FINANZAS

AUTORIZO  
  
 M. EN D. SANDRA LUCERO ROBLES ESPINOZA  
 RECTORA



UNIVERSIDAD TECNOLÓGICA EMILIANO ZAPATA DEL ESTADO DE MORELOS  
Estado de Variación en la Hacienda Pública  
Del 1 de enero al 31 de Agosto de 2020  
(Pesos)



Concepto	Hacienda Pública/Patrimonio Contribuido	Hacienda Pública/Patrimonio Generado de Ejercicios Anteriores	Hacienda Pública/Patrimonio Generado del Ejercicio	Exceso o Insuficiencia en la Actualización de la Hacienda Pública / Patrimonio	TOTAL
<b>Hacienda Pública / Patrimonio Contribuido Neto de 2019</b>	<b>299,140,438</b>	-	-	-	<b>299,140,438</b>
<i>Aportaciones</i>	298,187,278	-	-	-	298,187,278
<i>Donaciones de Capital</i>	953,160	-	-	-	953,160
<i>Actualización de la Hacienda Pública / Patrimonio</i>	-	-	-	-	-
<b>Hacienda Pública / Patrimonio Generado Neto de 2019</b>	-	<b>(88,855,857)</b>	<b>413,698</b>	-	<b>(88,442,159)</b>
<i>Resultados del Ejercicio (Ahorro / Desahorro)</i>	-	-	413,698	-	413,698
<i>Resultados de Ejercicios Anteriores</i>	-	23,276,183	-	-	23,276,183
<i>Revalúos</i>	-	-	-	-	-
<i>Reservas</i>	-	-	-	-	-
<i>Rectificaciones de Resultados de Ejercicios Anteriores</i>	-	(112,132,040)	-	-	(112,132,040)
<b>Exceso o Insuficiencia en la Actualización de la Hacienda Pública / Patrimonio Neto de 2019</b>	-	-	-	-	-
<i>Resultado por Posición Monetaria</i>	-	-	-	-	-
<i>Resultado por Tenencia de Activos no Monetarios</i>	-	-	-	-	-
<b>Hacienda Pública / Patrimonio Neto Final de 2019</b>	<b>299,140,438</b>	<b>(88,855,857)</b>	<b>413,698</b>	-	<b>210,698,279</b>
<b>Cambios en la Hacienda Pública / Patrimonio Contribuido Neto de 2020</b>	<b>4</b>	-	-	-	<b>4</b>
<i>Aportaciones</i>	-	-	-	-	-
<i>Donaciones de Capital</i>	4	-	-	-	4
<i>Actualización de la Hacienda Pública / Patrimonio</i>	-	-	-	-	-
<b>Variaciones de la Hacienda Pública / Patrimonio Generado Neto de 2020</b>	-	<b>451,823</b>	<b>4,615,979</b>	-	<b>5,067,802</b>
<i>Resultados del Ejercicio (Ahorro / Desahorro)</i>	-	-	7,140,636	-	7,140,636
<i>Resultados de Ejercicios Anteriores</i>	-	451,823	(413,698)	-	38,125
<i>Revalúos</i>	-	-	-	-	-
<i>Reservas</i>	-	-	-	-	-
<i>Rectificaciones de Resultados de Ejercicios Anteriores</i>	-	-	(2,110,959)	-	(2,110,959)
<b>Cambios en el Exceso o Insuficiencia en la Actualización de la Hacienda Pública / Patrimonio Neto de 2020</b>	-	-	-	-	-
<i>Resultado por Posición Monetaria</i>	-	-	-	-	-
<i>Resultado por Tenencia de Activos no Monetarios</i>	-	-	-	-	-
<b>Hacienda Pública / Patrimonio Neto Final de 2020</b>	<b>299,140,442</b>	<b>(88,404,034)</b>	<b>5,029,677</b>	-	<b>215,766,085</b>

Bajo protesta de decir verdad declaramos que los Estados Financieros y sus Notas son razonablemente correctos y responsabilidad del emisor.

ELABORÓ  
  
C.P. MIRIAM FERREYRA VILLEGAS  
JEFA DEL DEPARTAMENTO DE CONTABILIDAD

REVISÓ  
  
C.P. RAQUEL RAMIREZ MARIN  
DIRECTORA DE ADMINISTRACIÓN Y FINANZAS

AUTORIZÓ  
  
M. EN D. SANDRA LUCERO ROBLES ESPINOZA  
RECTORA




UNIVERSIDAD TECNOLÓGICA EMILIANO ZAPATA DEL ESTADO DE MORELOS  
Estado de Flujos de Efectivo  
Del 1 de enero al 31 de Agosto de 2019 y 2020  
(Pesos)



Concepto	2020	2019	Concepto	2020	2019
<b>Flujos de Efectivo de las Actividades de Operación</b>			<b>Flujos de Efectivo de las Actividades de Inversión</b>		
<i>Origen</i>	<b>79,003,352</b>	<b>78,917,016</b>	<i>Origen</i>	-	<b>114,020,041</b>
Impuestos	-	-	Bienes Inmuebles, Infraestructura y Construcciones en Proceso	-	-
Cuotas y Aportaciones de Seguridad Social	-	-	Bienes Muebles	-	1,486,556
Contribuciones de Mejoras	-	-	Otros Orígenes de Inversión	-	112,533,485
Derechos	-	-	<i>Aplicación</i>	<b>453,464</b>	<b>107,843,765</b>
Productos	-	-	Bienes Inmuebles, Infraestructura y Construcciones en Proceso	-	43,026,813
Aprovechamientos	-	-	Bienes Muebles	428,431	633,001
Ingresos por Venta de Bienes y Prestación de Servicios	21,216,534	23,083,868	Otras Aplicaciones de Inversión	25,033	64,183,951
Participaciones, Aportaciones, Convenios, Incentivos Derivados de la Colaboración Fiscal y Fondos Distintos de Aportaciones	-	-	<b>Flujos Netos de Efectivo por Actividades de Inversión</b>	<b>(453,464)</b>	<b>6,176,276</b>
Transferencias, Asignaciones, Subsidios y Subvenciones, y Pensiones y Jubilaciones	57,786,818	55,832,257	<b>Flujo de Efectivo de las Actividades de Financiamiento</b>		
Otros Orígenes de Operación	-	891	<i>Origen</i>	-	-
<i>Aplicación</i>	<b>66,494,063</b>	<b>72,959,830</b>	Endeudamiento Neto	-	-
Servicios Personales	36,351,494	45,143,916	Interno	-	-
Materiales y Suministros	1,042,301	3,050,427	Externo	-	-
Servicios Generales	11,376,731	12,780,665	Otros Orígenes de Financiamiento	-	-
Transf. Internas y Asignaciones al Sector Público	-	-	<i>Aplicación</i>	-	-
Transferencias al resto del Sector Público	-	-	Servicios de la Deuda	-	-
Subsidios y Subvenciones	-	-	Interno	-	-
Ayudas Sociales	1,397,891	1,515,273	Externo	-	-
Pensiones y Jubilaciones	3,136,239	3,716,800	Otras Aplicaciones de Financiamiento	-	-
Transf. a Fideicomisos, Mandatos y Contratos Análogos	-	-	<b>Flujos Netos de Efectivo por Actividades de Financiamiento</b>	-	-
Transferencias a la Seguridad Social	-	-	<b>Incremento/Disminución Neta en el Efectivo y Equivalentes al Efectivo</b>	<b>12,055,825</b>	<b>12,133,462</b>
Donativos	-	-	Efectivo y Equivalentes al Efectivo al Inicio del Ejercicio	<b>34,500,944</b>	<b>22,121,635</b>
Transferencias al Exterior	-	-	Efectivo y Equivalentes al Efectivo al Final del Ejercicio	<b>46,556,769</b>	<b>34,255,097</b>
Participaciones	-	-			
Aportaciones	-	-			
Convenios	-	-			
Otras Aplicaciones de Operación	13,189,407	6,752,749			
<b>Flujos Netos de Efectivo por Actividades de Operación</b>	<b>12,509,289</b>	<b>5,957,186</b>			

Bajo protesta de decir verdad declaramos que los Estados Financieros y sus Notas son razonablemente correctos y responsabilidad del emisor.

  
 ELABORÓ  
 C.P. MIRIAM FERREYRA VILLEGAS  
 JEFA DEL DEPARTAMENTO DE CONTABILIDAD

  
 REVISÓ  
 C.P. RAQUEL RAMIREZ MARIN  
 DIRECTORA DE ADMINISTRACIÓN Y FINANZAS

  
 AUTORIZÓ  
 M. EN D. SANDRA LÚCERO ROBLES-ESPINOZA  
 RECTORA




Informe de Pasivos Contingentes

2020

- No aplica.

Bajo protesta de decir verdad declaramos que los Estados Financieros y sus Notas son razonablemente correctos y responsabilidad del emisor


ELABORÓ

  
C.P. MIRIAM FERREYRA VILLEGAS  
JEFA DEL DEPARTAMENTO DE CONTABILIDAD

REVISÓ

  
C.P. RAQUEL RAMÍREZ MARÍN  
DIRECTORA DE ADMINISTRACIÓN Y FINANZAS

AUTORIZÓ

  
M. EN D. SANDRA LUCERO ROBLES ESPINOZA  
RECTORA

---

**NOTAS A LOS ESTADOS FINANCIEROS**  
**A) NOTAS DE DESGLOSE**

I) NOTAS AL ESTADO DE SITUACIÓN FINANCIERA  
Activo

1) NOTAS AL ESTADO DE SITUACIÓN FINANCIERA  
✓ ACTIVO

<b>EFFECTIVO Y EQUIVALENTES</b>	<b>46,556,769.58</b>
EFFECTIVO	\$0.42
BANCOS	46,556,769.16
SUBSIDIO FEDERAL	\$11,264,845.13
SUBSIDIO ESTATAL	\$7,012,784.47
INGRESOS PROPIOS	\$24,847,806.64
CONVENIOS MOVILIDAD	\$3,431,332.92

<b>CUENTAS POR COBRAR A CORTO PLAZO</b>	<b>\$1,376,648.36</b>
INGRESOS PROPIOS	\$20,000.00
CONVENIOS	\$246,000.00
S4AGROS S. DE R.L. M.I.	\$246,000.00
INGRESOS POR VENTA DE BIENES Y PRESTACIÓN DE SERVICIOS DE ENTIDADES PARAESTATALES Y FIDEICOMISOS NO EMPRESARIALES Y NO FINANCIEROS	\$48,000.00
SUBSIDIOS Y SUBVENCIONES	\$1,062,648.36

\* Se informa que Gobierno del Estado de Morelos adeuda la cantidad de \$ 573,817.68 correspondientes al Capítulo 2000 y 3000 de la 1ra. Y 2da. Quincena del mes de julio 2020 y la cantidad de \$ 488,830.68 correspondientes al Capítulo 2000 y 3000 de la 1ra. Y 2da. Quincena del mes de agosto 2020.

►Vencimiento a 90 días.

<b>DEUDORES DIVERSOS</b>	<b>2,289,602.41</b>
FEDERAL	2,925.72
SUBSIDIO ESTATAL	1,897,944.93
GOBIERNO DEL ESTADO	1,896,279.56
INGRESOS PROPIOS	388,731.69
GOBIERNO DEL ESTADO DE MORELOS	280,540.80
DIVERSOS	108,190.89
PRODEP	0.07

\*Se informa que el Gobierno del estado de Morelos adeuda la cantidad de \$1,896,279.56 de ampliación líquida correspondiente al ejercicio 2017. Referente al deudor de ingresos propios Gobierno del Estado de Morelos adeuda una cantidad de \$280,540.80 de la factura de hábitat.

<b>CONTRIBUCIONES POR RECUPERAR A CORTO PLAZO</b>	<b>16,938.72</b>
SUBSIDIO AL EMPLEO	16,938.51
IVA ACREDITABLE	0.21

<b>BIENES INMUEBLES</b>	<b>213,416,240.92</b>
TERRENOS	\$56,739,624.00
EDIFICIOS	\$154,620,396.49
CONSTRUCCIONES EN PROCESO EN BIENES PROPIOS	\$2,056,220.43

<b>BIENES MUEBLES</b>	<b>\$126,638,134.87</b>
MUEBLES DE OFICINA Y ESTANTERÍA	\$12,040,538.10
MUEBLES, EXCEPTO DE OFICINA Y ESTANTERÍA	\$80,388.39
EQUIPO DE CÓMPUTO Y DE TECNOLOGÍAS DE LA	\$41,835,083.07
OTROS MOBILIARIOS Y EQUIPOS DE ADMINISTRACIÓN	\$4,379,804.05
EQUIPOS Y APARATOS AUDIOVISUALES	\$1,883,022.24
APARATOS DEPORTIVOS	\$33,077.40
CAMARAS FOTOGRAFICAS Y DE VIDEO	\$617,891.11
OTRO MOBILIARIO Y EQUIPO EDUCACIONAL Y RECREATIVO	\$29,219,128.15
EQUIPO MEDICO Y DE LABORATORIO	\$4,439,184.60
INSTRUMENTAL MEDICO Y DE LABORATORIO	\$347,260.38
VEHICULOS Y EQUIPO TERRESTRE	\$3,471,390.00
CARROCERIA Y REMOLQUES	\$63,800.00
MAQUINARIA Y EQUIPO INDUSTRIAL	\$12,412,748.34
MAQUINARIA Y EQUIPO DE CONSTRUCCIÓN	\$6,958.84
SISTEMAS DE AIRE ACONDICIONADO, CALEFACCIÓN Y DE	\$40,381.92
EQUIPO DE COMUNICACIÓN Y TELECOMUNICACIÓN	\$2,543,102.00
EQUIPOS DE GENERACIÓN ELÉCTRICA, APARATOS Y	\$5,922,733.25
HERRAMIENTAS Y MÁQUINAS-HERRAMIENTA	\$7,123,006.93
OTROS EQUIPOS	\$137,096.10
BIENES ARTÍSTICOS, CULTURALES Y CIENTÍFICOS	\$41,540.00

<b>ACTIVOS INTANGIBLES</b>	<b>3,375,877.36</b>
SOFTWARE	\$3,375,877.36

<b>DEPRECIACIÓN, DETERIORO Y AMORTIZACIÓN</b>	<b>162,587,540.52</b>
DEPRECIACIÓN ACUMULADA DE BIENES INMUEBLES	\$48,798,643.27
DEPRECIACIÓN ACUMULADA DE BIENES MUEBLES	\$110,447,370.77
AMORTIZACIÓN ACUMULADA DE ACTIVOS INTANGIBLES	\$3,341,526.48



## ✓ PASIVO

<b>ACREEDORES DIVERSOS</b>	<b>2,604,389.80</b>
SUBSIDIO FEDERAL	\$66,308.38
SUBSIDIO ESTATAL	\$2,139,352.22
INGRESOS PROPIOS	\$53,157.42
CONVENIOS	\$324,313.31
PFCE 2016-2017	\$0.10
DIVERSOS	\$16,833.48
PFCE 2018	\$0.07
PRODEP	\$4,423.89
PIEE 2017	\$0.93

\* Se informa que la cantidad de Convenios está integrada por \$313,681.22 por las aportaciones de las Universidades Tecnológicas del programa de movilidad Mexprotec (México-Francia), y \$10,632.09 por acreedores diversos.

<b>AGUINALDOS POR PAGAR</b>	<b>\$72,874.85</b>
SUBSIDIO ESTATAL	\$5,783.73
EJERCICIO 2016	\$37,319.88
EJERCICIO 2018	\$29,771.24

► Vencimiento a 90 días.

<b>AGUINALDOS POR PAGAR 2020</b>	<b>\$7,874,805.32</b>
<b>PROVEEDORES POR PAGAR A CORTO PLAZO</b>	<b>\$1,899,123.84</b>
Deudas por Adquisición de Bienes y Contratación de Servicios por Pagar a CP.	\$1,771,599.00
Deudas por Adquisición de Bienes Inmuebles, Muebles e Intangibles por Pagar a CP.	\$127,524.84
<b>PROVEEDORES POR PAGAR A LARGO PLAZO</b>	<b>482,449.65</b>
INGRESOS PROPIOS	\$8,700.00
CONVENIOS	\$473,749.65
<b>CUOTAS PATRONALES DE SEGURO SOCIAL</b>	<b>\$877,423.43</b>
IMPUESTO SOBRE NOMINA	\$73,573.00
OTRAS PRESTACIONES SOCIALES Y ECONOMICAS	\$86,211.19
<b>APORTACIONES POR PAGAR</b>	<b>273,721.67</b>
SUBSIDIO FEDERAL	\$218,198.72
SUBSIDIO ESTATAL	\$55,522.95
<b>IMPUESTOS POR PAGAR</b>	<b>456,430.93</b>
SUBSIDIO FEDERAL	\$456,149.10
SUBSIDIO ESTATAL	\$9,529.25
INGRESOS PROPIOS	-\$11,378.93
CONVENIOS	\$2,131.51

## II) NOTAS AL ESTADO DE ACTIVIDADES Ingresos de Gestión

<b>INGRESOS PROPIOS</b>	<b>\$21,264,534.39</b>
FICHA	\$2,250,900.00
INSCRIPCIÓN TSU	\$557,430.00
INSCRIPCIÓN INGENIERÍA	\$127,415.00
EXAMEN EXTRAORDINARIO	\$20,496.00
CERTIFICADO DE ESTUDIOS	\$312,540.00
BOLETA	\$275.00
CONSTANCIA DE ESTUDIOS	\$33,288.00
HISTORIAL ACADÉMICO	\$3,869.00
COTEJO Y ENTREGA DE DOCUMENTOS OFICIALES	\$18,809.00
REPOSICIÓN DE CREDENCIAL	\$19,425.00
ADEUDO DE BIBLIOTECA	\$2,495.00
VISITAS DE ESTUDIOS	\$194,594.00
TRAMITE DE TITULACIÓN	\$9,160.00
APORTACIÓN DE LIBRO INGENIERÍA	\$400.00
SERVICIOS TECNOLÓGICOS	\$1,430,000.00
SERVICIOS DE CAPACITACIÓN	\$113,950.00
OTROS INGRESOS	\$7,097.83
ANUALIDAD CISCO	\$192,126.24
INCUBADORA	\$102,975.00
CUOTA DE RECUPERACIÓN SERVICIO CAIRF	\$2,150.00
TOMA DE MATERIAS POR ASESORÍA	\$13,401.00
NATACIÓN	\$29,260.00
APORTACIÓN	\$1,016.83
APOYO P/REALIZAR ACTIVIDADES SUSTANTIVAS	\$70,700.00
SERVICIO DE SPA	\$21,762.00
MAQUINAS VENDI	\$6,866.00
CURSO DE REGULARIZACIÓN	\$26,130.00
REVISIÓN DE REPORTE DE ESTADÍAS EXTEMPORÁNEO	\$10,890.00
ACTA DE EXAMEN	\$480.00
CARTA PASANTE	\$480.00
SEMINARIO DE TITULACIÓN	\$64,400.00
ESTADÍAS	\$884,320.53
TRÁMITE DE EQUIVALENCIA O REVALIDACIÓN D	\$870.00
CUOTA CUATRIMESTRAL TSU	\$8,185,050.05
CUOTA CUATRIMESTRAL ING. O LIC.	\$4,229,283.51
CERTIFICACIÓN DE ESTUDIOS	\$363,310.00
EXAMEN TCF MEXPROTEC	\$1,184,000.00
SERVICIO APOYO PSICOLÓGICO	\$6,800.00
CURSO DE INGLÉS SABATINO	\$188,800.00
CURSO DE MATEMÁTICA Y PRECÁLCULO	\$28,500.00
LISTÓN UTEZ	\$1,340.00
TALLER FRANCÉS	\$36,000.00
CURSO TALLER CIENCIAS	\$3,900.00
TALLER DE PREPARACIÓN PARA INGRESO A LA	\$304,300.00
TALLER DE APLICACIONES MÓVILES ANDROID CON JAVA	\$22,500.00
TALLER DE FUNCIONES MATEMÁTICAS Y QUÍMICA	\$6,300.00
APORTACIÓN USO DE ESPACIO	\$5,800.00
APORTACIÓN PREMIACIÓN XXIV ENCUENTRO REGIONAL	\$17,280.00
APORTACIÓN ARBITRAJE ENCUENTRO REGIONAL 2020	\$35,206.00
APORTACIÓN PREMIACIÓN Y ARBITRAJE XXIV ENCUENTRO	\$4,755.00
DEPOSITO EN TERMINAL BANCARIA	\$2,610.00
APORTACIÓN DE SEMIFINALES Y FINALES XXIV	\$7,105.00
APORTACIÓN POR SERVICIO DE CORTES DATIC	\$2,313.60
CERTIFICACIÓN MICROSOFT OFFICE EXCEL	\$74,600.00
EMISIÓN DE TÍTULOS PROFESIONALES	\$1,484.80
TALLER DE NÓMINA INTEGRAL-COMUNIDAD	\$12,750.00
TALLER DE PREPARACIÓN PARA EL TOEFL	\$1,800.00
TALLER DE CONTABILIDAD INTEGRAL	\$8,775.00



<b>SUBSIDIOS Y SUBVENCIONES</b>	<b>58,849,465.82</b>
SUBSIDIOS FEDERAL	\$29,358,961.00
SUBSIDIOS ESTATAL	\$29,490,504.82
<b>INGRESOS FINANCIEROS</b>	<b>22,181.17</b>
FEDERAL	\$13,023.07
ESTATAL	\$2,161.72
INGRESOS PROPIOS	\$61.71
CONVENIOS	\$6,934.67
<b>OTROS INGRESOS Y BENEFICIOS</b>	<b>21,033.75</b>
DIFERENCIAS POR TIPO DE CAMBIO A FAVOR	\$21,033.75

**Gastos y Otras Pérdidas:**

<b>GASTOS DE FUNCIONAMIENTO</b>	<b>58,444,285.56</b>
<b>SERVICIOS PERSONALES</b>	<b>\$44,412,953.48</b>
REMUNERACIONES AL PERSONAL DE CARÁCTER	\$28,460,305.66
REMUNERACIONES ADICIONALES Y ESPECIALES	\$8,395,091.22
SEGURIDAD SOCIAL	\$5,582,843.75
OTRAS PRESTACIONES SOCIALES Y ECONÓMICAS	\$1,974,712.85
<b>MATERIALES Y SUMINISTROS</b>	<b>1,438,907.24</b>
MATERIALES DE ADMINISTRACIÓN	\$231,701.11
ALIMENTOS Y UTENSILIOS	\$112,367.51
MATERIAS PRIMAS Y MATERIALES DE PRODUCCIÓN	\$114.00
MATERIALES Y ARTÍCULOS DE CONSTRUCCIÓN Y	\$282,428.70
PRODUCTOS QUÍMICOS, FARMACÉUTICOS Y DE	\$160,643.58
COMBUSTIBLES, LUBRICANTES Y ADITIVOS	\$57,094.66
VESTUARIO, BLANCOS, PRENDAS DE PROTECCIÓN	\$67,925.43
HERRAMIENTAS, REFACCIONES Y ACCESORIOS MENORES	\$526,632.25
<b>SERVICIOS GENERALES</b>	<b>12,592,424.84</b>
SERVICIOS BÁSICOS	\$2,175,402.63
SERVICIOS DE ARRENDAMIENTO	\$1,128,652.25
SERVICIOS PROFESIONALES, CIENTÍFICOS	\$4,067,782.06
SERVICIOS FINANCIEROS, BANCARIOS Y COMERCIALES	\$425,262.83
SERVICIOS DE INSTALACIÓN, REPARACIÓN,	\$4,004,085.58
SERVICIOS DE COMUNICACIÓN SOCIAL Y PUBLICIDAD	\$3,903.40
SERVICIOS DE TRASLADO Y VIÁTICOS	\$51,398.70
SERVICIOS OFICIALES	\$92,611.28
OTROS SERVICIOS GENERALES	\$643,326.11
<b>TRANSFERENCIAS, ASIGNACIONES Y SUBSIDIOS</b>	<b>5,311,139.79</b>
<b>AYUDAS SOCIALES</b>	<b>\$1,397,890.94</b>
BECAS	\$1,397,890.94
<b>PENSIONES Y JUBILACIONES</b>	<b>3,913,248.85</b>
PENSIONES	\$3,913,248.85



<b>OTROS GASTOS Y PERDIDAS EXTRAORDINARIAS</b>	<b>9,261,153.29</b>
<b>ESTIMACIONES, DEPRECIACIONES, DETERIOROS</b>	<b>\$9,261,153.29</b>

### III) NOTAS AL ESTADO DE VARIACIÓN EN LA HACIENDA PÚBLICA

<b>HACIENDA PUBLICA/ PATRIMONIO</b>	<b>208,625,449.15</b>
<b>PATRIMONIO CONTRIBUIDO</b>	<b>\$299,140,442.87</b>
<b>PATRIMONIO GENERADO</b>	<b>-\$90,514,993.72</b>

### IV) NOTAS AL ESTADO DE FLUJOS DE EFECTIVO

#### Efectivo y equivalentes

<b>AGOSTO 2020</b>	<b>2020</b>	<b>2019</b>
Efectivo en Bancos -Tesorería	\$46,556,769.16	34,500,944
Efectivo en Bancos- Dependencias		0
Inversiones temporales (hasta 3 meses)		0
Fondos con afectación específica		0
Depósitos de fondos de terceros y otros		0
<b>Total de Efectivo y Equivalentes</b>	<b>46,556,769.16</b>	<b>34,500,944</b>

#### RELACIÓN DE BIENES MUEBLES Y ACTIVOS INTANGIBLES ADQUIRIDOS EN EL EJERCICIO 2020

<b>PARTIDA</b>	<b>CONCEPTO</b>	<b>INGRESOS PROPIOS</b>	<b>PRODEP</b>
1501	Bienes informáticos	\$153,974.27	\$191,142.46
2101	Equipos y aparatos audiovisuales	\$62,811.00	\$8,500.00
2901	Otro mobiliario y equipo educacional y recreativo	\$15,135.66	\$26,203.01
3101	Equipo médico y de laboratorio	\$11,577.80	
3201	Instrumental médico y de laboratorio	\$2,056.53	\$13,796.92
4201	Carrocerías y remolques	63,800.00	
6301	Maquinaria y equipo de construcción	\$6,958.84	
9101	Software	3,032.80	22,000.00
	<b>TOTAL</b>	<b>319,346.90</b>	<b>261,642.39</b>

**NOTA:** Los bienes muebles e intangibles se registran contablemente cuando su valor es igual o superior a 70 UMAS, lo anterior de acuerdo a lo permitido en las Reglas Específicas del Registro y Valoración del Patrimonio emitidas por el Consejo Nacional de Armonización Contable.

Conciliación de los Flujos de Efectivo Netos de las Actividades de Operación y la cuenta de Ahorro/Desahorro antes de Rubros Extraordinarios.

<b>AGOSTO</b>	<b>2020</b>	<b>2019</b>
<b>Ahorro/Desahorro antes de rubros Extraordinarios</b>	<b>0</b>	<b>0</b>
<i>Movimientos de partidas (o rubros) que no afectan al efectivo.</i>	<b>0</b>	<b>0</b>
Depreciación	0	0
Amortización	0	0
Incrementos en las provisiones	0	0
Incremento en inversiones producido por revaluación	0	0
Ganancia/pérdida en venta de propiedad, planta y equipo	0	0
Incremento en cuentas por cobrar	0	0
Partidas extraordinarias	0	0

**V) CONCILIACIÓN ENTRE LOS INGRESOS PRESUPUESTARIOS Y CONTABLES, ASÍ COMO ENTRE LOS EGRESOS PRESUPUESTARIOS Y LOS GASTOS CONTABLES**

Universidad Tecnológica Emiliano Zapata del Estado de Morelos Conciliación entre los Ingresos Presupuestarios y Contables Correspondiente al 31 de Agosto 2020 (Cifras en pesos)		
<b>1. Ingresos Presupuestarios</b>		<b>80,114,000.00</b>
<b>2. Más ingresos contables no presupuestarios</b>		<b>43,215.00</b>
Incremento por variación de inventarios		
Disminución del exceso de estimaciones por pérdida o deterioro u obsolescencia		
Disminución del exceso de provisiones		
Otros ingresos y beneficios varios	43,215.00	
Otros ingresos contables no presupuestarios		
<b>3. Menos ingresos presupuestarios no contables</b>		
Productos de capital		
Aprovechamientos capital		
Ingresos derivados de financiamientos		
Otros Ingresos presupuestarios no contables		
<b>4. Ingresos Contables (4 = 1 + 2 - 3)</b>		<b>80,157,215.00</b>

Universidad Tecnológica Emiliano Zapata del Estado de Morelos Conciliación entre los Egresos Presupuestarios y los Gastos Contables Correspondiente al 31 de Agosto 2020 (Cifras en pesos)		
<b>1. Total de egresos (presupuestarios)</b>		<b>64,336,414.00</b>
<b>2. Menos egresos presupuestarios no contables</b>		<b>580,988.00</b>
Mobiliario y equipo de administración	345,117.00	
Mobiliario y equipo educacional y recreativo	112,649.00	
Equipo e instrumental médico y de laboratorio	27,430.00	
Vehículos y equipo de transporte	63,800.00	
Equipo de defensa y seguridad		
Maquinaria, otros equipos y herramientas	6,959.00	
Activos biológicos		
Bienes inmuebles		
Activos intangibles	25,033.00	
Obra pública en bienes propios		
Acciones y participaciones de capital		
Compra de títulos y valores		
Inversiones en fideicomisos, mandatos y otros análogos		
Provisiones para contingencias y otras erogaciones especiales		
Amortización de la deuda pública		
Adeudos de ejercicios fiscales anteriores (ADEFAS)		
Otros Egresos Presupuestales No Contables		
<b>3. Más Gasto Contables No Presupuestales</b>		<b>9,261,153.00</b>
Estimaciones, depreciaciones, deterioros, obsolescencia y amortizaciones	9,261,153.00	
Provisiones		
Disminución de inventarios		
Aumento por insuficiencia de estimaciones por pérdida o deterioro u obsolescencia		
Aumento por insuficiencia de provisiones		
Otros Gastos		
Otros Gastos Contables No Presupuestales		
<b>4. Total de Gasto Contable (4 = 1 - 2 + 3)</b>		<b>73,016,579.00</b>



### C) NOTAS DE GESTIÓN ADMINISTRATIVA

**I.- ANTECEDENTES:** Mediante el Decreto 1175 publicado el 23 de agosto del año 2000, en el Periódico oficial “Tierra y Libertad” número 4071 y sus modificaciones de fecha 03 de marzo de 2004, Decreto 120, Periódico oficial “Tierra y Libertad” número 4315 y 10 de junio de 2009, Decreto 1425, Periódico oficial “Tierra y Libertad” número 4716; se crea la Universidad Tecnológica “Emiliano Zapata” del Estado de Morelos, como un Organismo Público Descentralizado con personalidad Jurídica y patrimonio propios, con domicilio en el Municipio de Emiliano Zapata, sectorizado inicialmente a la Secretaria de Bienestar Social del Estado de Morelos, hoy Secretaría de Educación, como dependencia coordinadora del sector. Además, forma parte del Sistema Nacional de Universidades Tecnológicas y Politécnicas.

**II.- OBJETO:** La universidad Tecnológica Emiliano Zapata del Estado de Morelos, tendrá por objeto lo siguiente:

1. Impartir educación tecnológica del nivel superior, para formar técnicos superiores universitarios que hayan egresado del bachillerato aptos para la aplicación y generación de conocimientos y la solución creativa de los problemas, con un sentido de innovación al incorporar los avances científicos y tecnológicos de acuerdo con los requerimientos de desarrollo económico y social de la región, el Estado y el País.

Ofrecer e impartir programas de continuidad de estudios para sus egresados, y para los de otras Instituciones de Educación Superior, que impartan el mismo tipo educativo, que permitan a los estudiantes alcanzar el nivel académico de licenciatura, conforme a las disposiciones aplicables, considerando para tal efecto los planes y programas de estudio, carreras, y modalidades educativas que apruebe la Secretaría de Educación pública a través de la Subsecretaría de Educación Superior de la Coordinación General de Universidades Tecnológicas, los cuales deberán garantizar una formación profesional y una cultura científica y tecnológica.

2. Realizar proyectos de desarrollo tecnológico que permitan el avance del conocimiento, que fortalezcan la enseñanza tecnológica y el mejor aprovechamiento social de los recursos naturales y materiales que contribuyan a elevar la calidad de vida de la sociedad.

3. Llevar a cabo programas de vinculación con los sectores público, privado y social que contribuyan a consolidar el desarrollo tecnológico y social de la comunidad y,

4. Promover la cultura humanística y universal.

**III. ACTIVIDAD PRINCIPAL:** Para el cumplimiento de su objeto la Universidad tendrá las siguientes atribuciones:



1. Adoptar la organización administrativa y académica que corresponda al modelo educativo de la Universidad de acuerdo con los lineamientos generales previstos en la ley aplicable;
2. Regular el desarrollo de sus funciones sustantivas y de apoyo, así como la estructura y atribuciones de sus órganos;
3. Plantar y programar la enseñanza e incorporar en sus planes y programas de estudios los temas particulares o regionales;
4. Determinar sus programas de desarrollo y vinculación;
5. Establecer procedimientos de acreditación y certificación de estudios;
6. Expedir certificados de estudios y títulos;
7. Revalidar y establecer equivalencias de los estudios realizados en otras instituciones educativas nacionales y extranjeras;
8. Regular los procedimientos de selección e ingresos de los alumnos y establecer las normas para su permanencia en la Universidad;
9. Establecer los procedimientos de ingreso, permanencia y promoción de su personal académico;
10. Aplicar programas de superación académica y actualización, dirigidos tanto a los miembros de la comunidad universitaria como a la población en general.
11. Impulsar estrategias de concertación con los sectores público, social y privado para fortalecer las actividades productivas;
12. Celebrar convenios de colaboración con instituciones y organismo nacionales, extranjeros y multinacionales para el desarrollo y fortalecimiento de su objeto;
13. Organizar actividades que permitan a la comunidad el acceso a la cultura;
14. Administrar su patrimonio conforme a lo establecido en este Decreto, expidiendo las disposiciones internas que lo regulen y;
15. Expedir las disposiciones necesarias con el fin de hacer efectivas las atribuciones que se le confieren, para el cumplimiento de su objeto.

**IV. EJERCICIO FISCAL Y CONSIDERACIONES:** La presentación de los Estados Financieros corresponde a un ejercicio fiscal 2020, por el periodo comprendido del 01 de enero al 31 de Agosto de 2020.

Por ser una Persona Moral con fines no lucrativos, está obligada a retener las siguientes contribuciones:

1. El Impuesto Sobre la Renta (ISR) conforme a
2. lo estipulado en el Título III de la Ley de dicho impuesto.
3. Las cuotas obrero-patronales de acuerdo a lo establecido en la Ley de Instituto Mexicano del Seguro Social (IMSS).
4. El impuesto sobre erogaciones por remuneraciones al trabajo personal, como lo indica la Ley General de Hacienda del Estado de Morelos, en su capítulo séptimo BIS.

**V. RÉGIMEN JURÍDICO:** La Institución Educativa se rige principalmente por las siguientes Leyes y Decretos:

1. Decreto 1175 que crea la Universidad Tecnológica “Emiliano Zapata” del Estado de Morelos.
2. Ley Orgánica de la Administración Pública del Estado de Morelos.
3. Ley General de Contabilidad Gubernamental.

---

**VI. ESTRUCTURA ORGANIZACIONAL BÁSICA:** De acuerdo al artículo 7 del decreto de creación de la Universidad Tecnológica Emiliano Zapata del Estado de Morelos, son los siguientes:

1. Un Rector;
2. Órganos auxiliares del rector;
3. Secretarios;
4. Directores de área;
5. Directores de carrera;
6. Subdirectores;
7. Órganos Colegiados y,
8. Un patronato.

Así mismo, el Rector tendrá las siguientes facultades y obligaciones:

1. Dirigir administrar y coordinar el desarrollo de las actividades técnicas y administrativas de la Universidad y dictar los acuerdos y disposiciones tendientes a dicho fin;
2. Será el representante legal de la Universidad, con facultades generales para pleitos y cobranzas, actos de administración y para suscribir títulos de crédito, con todas las facultades generales y aún las especiales que conforme a la Ley, requieran cláusula especial, sin limitación alguna;
3. Dirigir técnica y administrativamente a la Universidad;
4. Conducir el funcionamiento de la Universidad vigilando el cumplimiento de los planes y programas de trabajo;
5. Vigilar el cumplimiento de las disposiciones y acuerdos que normen la estructura y funcionamiento de la Universidad;
6. Elaborar los programas institucionales de corto, mediano y largo plazo y los correspondientes presupuestos de la Universidad, para presentarlos a la aprobación del Consejo Directivo;
7. Propone al Consejo Directivo la creación de planteles análogos, conforme a la normatividad interior, políticas, lineamientos y criterios generales del Sistema Nacional de Universidades Tecnológicas y acorde con las necesidades de la región o del Estado;
8. Informar al Patronato y a las principales fuentes de financiamiento de la Universidad sobre el destino dado a los recursos financieros;
9. Rendir al Consejo Directivo un informe anual por escrito, de las actividades realizadas por la Universidad en el ejercicio anterior, acompañado de un balance general contable y los demás datos financieros que sean necesarios;
10. Proponer la designación de los servidores públicos de las áreas académicas y administrativas de la Universidad, cambios, licencias, así como sueldos y demás prestaciones, de conformidad a las disposiciones aplicables;
11. Concurrir a las sesiones del Consejo Directivo, con voz pero sin voto;
12. Cumplir y hacer cumplir las disposiciones generales y acuerdos de este órgano;
13. Proporcionar al órgano de control, las facilidades y el apoyo técnico y administrativo que requiera para su eficiente funcionamiento;
14. Celebrar convenios de coordinación y colaboración con diversos sectores, en materias relativas al funcionamiento, operación y desarrollo;



15. Expedir los manuales administrativos que hayan sido aprobados por el Consejo Directivo, y
16. Las demás que le confieren este ordenamiento, las normas y disposiciones Reglamentarias de la Universidad, las disposiciones legales aplicables y el Consejo Directivo.

**VII. BASES DE PREPARACIÓN DE LOS ESTADOS FINANCIEROS:** Son preparados sobre la base de valor histórico original, de conformidad con las Normas de Información Financiera, Ley General de Contabilidad Gubernamental, de la Ley de Presupuesto, Contabilidad y Gastos Público y demás normatividad Gubernamental aplicable.

**VIII. CARACTERÍSTICAS DEL SISTEMA DE CONTABILIDAD GUBERNAMENTAL:** El registro de operaciones contables se realizó a través del Sistema de Contabilidad Integral (COI), el cual está diseñado para operar de tal manera que facilita la fiscalización de activos, pasivos, ingresos, egresos y avances de ejecución de los programas, permitiendo medir la eficiencia del gasto público.

**IX. POLÍTICAS DE CONTABILIDAD SIGNIFICATIVAS:**

- ✓ El patrimonio de la Universidad se constituirá por:
  - a) Todos los bienes muebles e inmuebles que se le afecten, transfieran o adquieran;
  - b) Los recursos que se le asignen;
  - c) Los ingresos propios que genere;
  - d) Las aportaciones, legados y donaciones que a su favor se realicen;
  - e) Los subsidios que le otorgue el Gobierno del Estado y los Municipios; y
  - f) Los demás ingresos, derechos y bienes que adquiera por cualquier título legal.

El gasto de la Universidad tanto de servicios personales, como de operación conservación y mantenimiento, se financiará con los recursos que aporte el Gobierno Federal conforme al convenio suscrito, así como los que, de acuerdo con sus compromisos adquiridos le aporte el Gobierno Estatal.

ELABORÓ

  
C.P. MIRIAM FERREYRA VILLEGAS  
JEFA DEL DEPARTAMENTO DE CONTABILIDAD

REVISÓ

  
C.P. RAQUEL RAMÍREZ MARÍN  
DIRECTORA DE ADMINISTRACIÓN Y FINANZAS

AUTORIZÓ

  
M. EN D. SANDRA LUCERO ROBLES ESPINOZA  
RECTORA





# Información Presupuestaria

UNIVERSIDAD TECNOLÓGICA EMILIANO ZAPATA DEL ESTADO DE MORELOS | ESTADOS FINANCIEROS | AGOSTO 2020



Universidad Tecnológica Emiliano Zapata del Estado de Morelos  
Balance Presupuestario - LDF  
Del 1 de enero al 31 Agosto de 2020  
(Pesos)



Concepto	Estimado / Aprobado	Devengado	Recaudado / Pagado
<b>A. Ingresos Totales (A = A1 + A2 + A3)</b>	<b>111,776,066</b>	<b>80,157,215</b>	<b>79,046,566</b>
A1. Ingresos de Libre Disposición	26,500,000	21,285,629	21,237,629
A2. Transferencias Federales Etiquetadas	85,276,066	58,871,585	57,808,936
A3. Financiamiento Neto	-	-	-
<b>B. Egresos Presupuestarios<sup>1</sup> (B = B1 + B2)</b>	<b>111,776,066</b>	<b>64,336,415</b>	<b>53,758,121</b>
B1. Gasto No Etiquetado (sin incluir Amortización de la Deuda Pública)	26,500,000	9,889,483	9,167,872
B2. Gasto Etiquetado (sin incluir Amortización de la Deuda Pública)	85,276,066	54,446,932	44,590,249
<b>C. Remanentes del Ejercicio Anterior (C = C1 + C2)</b>	<b>-</b>	<b>-</b>	<b>-</b>
C1. Remanentes de Ingresos de Libre Disposición aplicados en el periodo	-	-	-
C2. Remanentes de Transferencias Federales Etiquetadas aplicados en el periodo	-	-	-
<b>I. Balance Presupuestario (I = A - B + C)</b>	<b>-</b>	<b>15,820,800</b>	<b>25,288,445</b>
<b>II. Balance Presupuestario sin Financiamiento Neto (II = I - A3)</b>	<b>-</b>	<b>15,820,800</b>	<b>25,288,445</b>
<b>III. Balance Presupuestario sin Financiamiento Neto y sin Remanentes del Ejercicio Anterior (III = II - C)</b>	<b>-</b>	<b>15,820,800</b>	<b>25,288,445</b>


Concepto	Aprobado	Devengado	Pagado
<b>E. Intereses, Comisiones y Gastos de la Deuda (E = E1 + E2)</b>	<b>-</b>	<b>-</b>	<b>-</b>
E1. Intereses, Comisiones y Gastos de la Deuda con Gasto No Etiquetado	-	-	-
E2. Intereses, Comisiones y Gastos de la Deuda con Gasto Etiquetado	-	-	-
<b>IV. Balance Primario (IV = III + E)</b>	<b>-</b>	<b>15,820,800</b>	<b>25,288,445</b>

Concepto	Estimado / Aprobado	Devengado	Recaudado / Pagado
<b>F. Financiamiento (F = F1 + F2)</b>	<b>-</b>	<b>-</b>	<b>-</b>
F1. Financiamiento con Fuente de Pago de Ingresos de Libre Disposición	-	-	-
F2. Financiamiento con Fuente de Pago de Transferencias Federales Etiquetadas	-	-	-
<b>G. Amortización de la Deuda (G = G1 + G2)</b>	<b>-</b>	<b>-</b>	<b>-</b>
G1. Amortización de la Deuda Pública con Gasto No Etiquetado	-	-	-
G2. Amortización de la Deuda Pública con Gasto Etiquetado	-	-	-
<b>A3. Financiamiento Neto (A3 = F - G)</b>	<b>-</b>	<b>-</b>	<b>-</b>

Concepto	Estimado / Aprobado	Devengado	Recaudado / Pagado
<b>A1. Ingresos de Libre Disposición</b>	<b>26,500,000</b>	<b>21,285,629</b>	<b>21,237,629</b>
A3.1 Financiamiento Neto con Fuente de Pago de Ingresos de Libre Disposición (A3.1 = F1 - G1)	-	-	-
F1. Financiamiento con Fuente de Pago de Ingresos de Libre Disposición	-	-	-
G1. Amortización de la Deuda Pública con Gasto No Etiquetado	-	-	-
<b>B1. Gasto No Etiquetado (sin incluir Amortización de la Deuda Pública)</b>	<b>26,500,000</b>	<b>9,889,483</b>	<b>9,167,872</b>
<b>C1. Remanentes de Ingresos de Libre Disposición aplicados en el periodo</b>	<b>-</b>	<b>-</b>	<b>-</b>
<b>V. Balance Presupuestario de Recursos Disponibles (V = A1 + A3.1 - B1 + C1)</b>	<b>-</b>	<b>11,396,146</b>	<b>12,069,757</b>
<b>VI. Balance Presupuestario de Recursos Disponibles sin Financiamiento Neto (VI = V - A3.1)</b>	<b>-</b>	<b>11,396,146</b>	<b>12,069,757</b>

Concepto	Estimado / Aprobado	Devengado	Recaudado / Pagado
<b>A2. Transferencias Federales Etiquetadas</b>	<b>85,276,066</b>	<b>58,871,585</b>	<b>57,808,936</b>
A3.2 Financiamiento Neto con Fuente de Pago de Transferencias Federales Etiquetadas (A3.2 = F2 - G2)	-	-	-
F2. Financiamiento con Fuente de Pago de Transferencias Federales Etiquetadas	-	-	-
G2. Amortización de la Deuda Pública con Gasto Etiquetado	-	-	-
<b>B2. Gasto Etiquetado (sin incluir Amortización de la Deuda Pública)</b>	<b>85,276,066</b>	<b>54,446,932</b>	<b>44,590,249</b>
<b>C2. Remanentes de Transferencias Federales Etiquetadas aplicados en el periodo</b>	<b>-</b>	<b>-</b>	<b>-</b>
<b>VII. Balance Presupuestario de Recursos Etiquetados (VII = A2 + A3.2 - B2 + C2)</b>	<b>-</b>	<b>4,424,653</b>	<b>13,218,687</b>
<b>VIII. Balance Presupuestario de Recursos Etiquetados sin Financiamiento Neto (VIII = VII - A3.2)</b>	<b>-</b>	<b>4,424,653</b>	<b>13,218,687</b>

ELABORÓ  
  
C.P. DIANA TRUJILLO JIMÉNEZ  
JEFA DEL DEPARTAMENTO DE PROGRAMACIÓN Y PRESUPUESTO

REVISÓ  
  
C.P. RAQUEL RAMÍREZ MARÍN  
DIRECTORA DE ADMINISTRACIÓN Y FINANZAS

AUTORIZÓ  
  
M. EN D. SANDRA LUCERO ROBLES ESPINOZA  
RECTORA





Universidad Tecnológica Emiliano Zapata del Estado de Morelos  
Estado Analítico de Ingresos  
Del 1 de enero al 31 Agosto de 2020  
(Pesos)



Rubro de Ingresos	Ingreso					Diferencia (6 = 5 - 1)
	Estimado	Ampliaciones y Reducciones	Modificado	Devengado	Recaudado	
	(1)	(2)	(3= 1 + 2)	(4)	(5)	
Impuestos	-	-	-	-	-	-
Cuotas y Aportaciones de Seguridad Social	-	-	-	-	-	-
Contribuciones de Mejoras	-	-	-	-	-	-
Derechos	-	-	-	-	-	-
Productos	-	-	-	-	-	-
Aprovechamientos	-	-	-	-	-	-
Ingresos por Venta de Bienes, Prestación de Servicios y Otros Ingresos	26,500,000	-	26,500,000	21,285,629	21,237,629	(5,262,371)
Participaciones, Aportaciones, Convenios, Incentivos Derivados de la Colaboración Fiscal y Fondos Distintos de Aportaciones	-	-	-	-	-	-
Transferencias, Asignaciones, Subsidios y Subvenciones, y Pensiones y Jubilaciones	85,276,066	970,066	86,246,132	58,871,585	57,808,936	(27,467,130)
Ingresos Derivados de Financiamientos	-	-	-	-	-	-
<b>Total</b>	<b>111,776,066</b>	<b>970,066</b>	<b>112,746,132</b>	<b>80,157,215</b>	<b>79,046,566</b>	<b>(32,729,500)</b>
				Ingresos excedentes		

Estado Analítico de Ingresos Por Fuente de Financiamiento	Ingreso					Diferencia (6 = 5 - 1)
	Estimado	Ampliaciones y Reducciones	Modificado	Devengado	Recaudado	
	(1)	(2)	(3= 1 + 2)	(4)	(5)	
Ingresos del Poder Ejecutivo Federal o Estatal y de los Municipios	-	-	-	-	-	-
Impuestos	-	-	-	-	-	-
Cuotas y Aportaciones de Seguridad Social	-	-	-	-	-	-
Contribuciones de Mejoras	-	-	-	-	-	-
Derechos	-	-	-	-	-	-
Productos <sup>1</sup>	-	-	-	-	-	-
Aprovechamientos <sup>2</sup>	-	-	-	-	-	-
Participaciones, Aportaciones, Convenios, Incentivos Derivados de la Colaboración Fiscal y Fondos Distintos de Aportaciones	-	-	-	-	-	-
Transferencias, Asignaciones, Subsidios y Subvenciones, y Pensiones y Jubilaciones	-	-	-	-	-	-
Ingresos de los Entes Públicos de los Poderes Legislativo y Judicial, de los Órganos Autónomos y del Sector Paraestatal o Paramunicipal, así como de las Empresas Productivas del Estado	111,776,066	970,066	112,746,132	80,157,215	79,046,566	(32,729,500)
Cuotas y Aportaciones de Seguridad Social	-	-	-	-	-	-
Productos <sup>1</sup>	-	-	-	-	-	-
Ingresos por Venta de Bienes, Prestación de Servicios y Otros Ingresos <sup>3</sup>	26,500,000	-	26,500,000	21,285,629	21,237,629	(5,262,371)
Transferencias, Asignaciones, Subsidios y Subvenciones, y Pensiones y Jubilaciones	85,276,066	970,066	86,246,132	58,871,585	57,808,936	(27,467,130)
Ingresos Derivados de Financiamientos	-	-	-	-	-	-
Ingresos Derivados de Financiamientos	-	-	-	-	-	-
<b>Total</b>	<b>111,776,066</b>	<b>970,066</b>	<b>112,746,132</b>	<b>80,157,215</b>	<b>79,046,566</b>	<b>(32,729,500)</b>
				Ingresos excedentes		

<sup>1</sup> Incluye intereses que generan las cuentas bancarias de los entes públicos en productos.

<sup>2</sup> Incluye donativos en efectivo del Poder Ejecutivo, entre otros aprovechamientos.

<sup>3</sup> Se refiere a los ingresos propios obtenidos por los Poderes Legislativo y Judicial, los Órganos Autónomos y las entidades de la administración pública paraestatal y paramunicipal, por sus actividades diversas no inherentes a su operación que generan recursos y que no sean ingresos por venta de bienes o prestación de servicios, tales como donativos en efectivo, entre otros.

ELABORÓ  
  
C.P. JOHANA TRUJILLO JIMÉNEZ  
JEFA DEL DEPARTAMENTO DE PROGRAMACIÓN Y PRESUPUESTO

REVISÓ  
  
C.P. RAQUEL RAMÍREZ MARÍN  
DIRECTORA DE ADMINISTRACIÓN Y FINANZAS

AUTORIZÓ  
  
M. EN D. SANDRA LUCERO ROBLES ESPINOZA  
RECTORA





Universidad Tecnológica Emiliano Zapata del Estado de Morelos  
Estado Analítico de Ingresos Detallado - LDF  
Del 1 de enero al 31 Agosto de 2020  
(Pesos)



Concepto	Ingreso					Diferencia
	Estimado	Ampliaciones/ (Reducciones)	Modificado	Devengado	Recaudado	
<b>Ingresos de Libre Disposición</b>						
<i>Impuestos</i>	-	-	-	-	-	-
<i>Cuotas y Aportaciones de Seguridad Social</i>	-	-	-	-	-	-
<i>Contribuciones de Mejoras</i>	-	-	-	-	-	-
<i>Derechos</i>	-	-	-	-	-	-
<i>Productos</i>	-	-	-	-	-	-
<i>Aprovechamientos</i>	-	-	-	-	-	-
<i>Ingresos por Venta de Bienes y Prestación de Servicios</i>	26,500,000	-	26,500,000	21,285,629	21,237,629	5,262,371
<i>Participaciones</i>	-	-	-	-	-	-
Fondo General de Participaciones	-	-	-	-	-	-
Fondo de Fomento Municipal	-	-	-	-	-	-
Fondo de Fiscalización y Recaudación	-	-	-	-	-	-
Fondo de Compensación	-	-	-	-	-	-
Fondo de Extracción de Hidrocarburos	-	-	-	-	-	-
Impuesto Especial Sobre Producción y Servicios	-	-	-	-	-	-
0.136% de la Recaudación Federal Participable	-	-	-	-	-	-
3.17% Sobre Extracción de Petróleo	-	-	-	-	-	-
Gasolinas y Diésel	-	-	-	-	-	-
Fondo del Impuesto Sobre la Renta	-	-	-	-	-	-
Fondo de Estabilización de los Ingresos de las Ent. Fed.	-	-	-	-	-	-
<i>Incentivos Derivados de la Colaboración Fiscal</i>	-	-	-	-	-	-
Tenencia o Uso de Vehículos	-	-	-	-	-	-
Fondo de Compensación ISAN	-	-	-	-	-	-
Impuesto Sobre Automóviles Nuevos	-	-	-	-	-	-
Fondo de Compensación de Repecos-Intermedios	-	-	-	-	-	-
Otros Incentivos Económicos	-	-	-	-	-	-
<i>Transferencias y Asignaciones</i>	-	-	-	-	-	-
<i>Convenios</i>	-	-	-	-	-	-
Otros Convenios y Subsidios	-	-	-	-	-	-
<i>Otros Ingresos de Libre Disposición</i>	-	-	-	-	-	-
Participaciones en Ingresos Locales	-	-	-	-	-	-
Otros Ingresos de Libre Disposición	-	-	-	-	-	-
<b>Total de Ingresos de Libre Disposición</b>	26,500,000	-	26,500,000	21,285,629	21,237,629	(5,262,371)
<b>Ingresos Excedentes de Ingresos de Libre Disposición</b>						
<b>Transferencias Federales Etiquetadas</b>						
<i>Aportaciones</i>	-	-	-	-	-	-
Fondo de Aport. para la Nómina Educativa y Gto. Op.	-	-	-	-	-	-
Fondo de Aportaciones para los Servicios de Salud	-	-	-	-	-	-
Fondo de Aportaciones para la Infraestructura Social	-	-	-	-	-	-
Fondo de Aport. para el Fortalecimiento de los Municipios y de las Demarcaciones Territoriales del Distrito Federal	-	-	-	-	-	-
Fondo de Aportaciones Múltiples	-	-	-	-	-	-
Fondo de Aport. para la Educación Tec. y de Adultos	-	-	-	-	-	-
Fondo de Aportaciones para la Seguridad Pública de los Estados y del Distrito Federal	-	-	-	-	-	-
Fondo de Aportaciones para el Fortalecimiento de las Entidades Federativas	-	-	-	-	-	-
<i>Convenios</i>	-	-	-	-	-	-
Convenios de Protección Social en Salud	-	-	-	-	-	-
Convenios de Descentralización	-	-	-	-	-	-
Convenios de Reasignación	-	-	-	-	-	-
Otros Convenios y Subsidios	-	-	-	-	-	-
<i>Fondos Distintos de Aportaciones</i>	-	-	-	-	-	-
Fondo para Entidades Federativas y Municipios Productores de Hidrocarburos	-	-	-	-	-	-
Fondo Minero	-	-	-	-	-	-
<i>Transferencias, Asignaciones, Subsidios y Subvenciones, y Pensiones y Jubilaciones</i>	85,276,066	970,066	86,246,132	58,871,585	57,808,936	27,467,130
<i>Otras Transferencias Federales Etiquetadas</i>	-	-	-	-	-	-
<b>Total de Transferencias Federales Etiquetadas</b>	85,276,066	970,066	86,246,132	58,871,585	57,808,936	27,467,130
<b>Ingresos Derivados de Financiamientos</b>						
<i>Ingresos Derivados de Financiamientos</i>	-	-	-	-	-	-
<b>Total de Ingresos</b>	111,776,066	970,066	112,746,132	80,157,215	79,046,566	(32,729,500)
<b>Datos Informativos</b>						
1. Ingresos Derivados de Financiamientos con Fuente de Pago de Ingresos de Libre Disposición	-	-	-	-	-	-
2. Ingresos Derivados de Financiamientos con Fuente de Pago de Transferencias Federales Etiquetadas	-	-	-	-	-	-
3. Ingresos Derivados de Financiamientos	-	-	-	-	-	-

ELABORÓ  
C.P. JOHANA TRINIDAD JIMÉNEZ  
JEFA DEL DEPARTAMENTO DE PROGRAMACIÓN Y PRESUPUESTO

REVISÓ  
C.P. RAQUEL RAMÍREZ MARÍN  
DIRECTORA DE ADMINISTRACIÓN Y FINANZAS

AUTORIZÓ  
M. EN D. SANDRA LUCERO REDRÉS ESPINOZA  
RECTORA



Universidad Tecnológica Emiliano Zapata del Estado de Morelos  
 Estado Analítico del Ejercicio del Presupuesto de Egresos  
 Clasificación por Objeto del Gasto (Capítulo y Concepto)  
 Del 1 de enero al 31 de Agosto de 2020  
 (Pesos)



Concepto	Egresos					Subejercicio 6 = ( 3 - 4 )
	Aprobado 1	Ampliaciones/ 2	Modificado 3 = ( 1 + 2 )	Devenado 4	Pagado 5	
<b>Servicios Personales</b>	<b>71,917,916</b>	-	<b>71,917,916</b>	<b>44,412,954</b>	<b>36,351,494</b>	<b>27,504,962</b>
Remuneraciones al Personal de Carácter Permanente	45,235,000	-	45,235,000	28,460,306	28,460,306	16,774,694
Remuneraciones al Personal de Carácter Transitorio	-	-	-	-	-	-
Remuneraciones Adicionales y Especiales	12,804,116	-	12,804,116	8,395,091	1,277,605	4,409,025
Seguridad Social	9,290,000	-	9,290,000	5,582,844	4,719,771	3,707,156
Otras Prestaciones Sociales y Económicas	4,088,800	-	4,088,800	1,974,713	1,893,812	2,114,087
Previsiones	-	-	-	-	-	-
Pago de Estimulos a Servidores Públicos	500,000	-	500,000	-	-	500,000
<b>Materiales y Suministros</b>	<b>6,067,795</b>	<b>126,046</b>	<b>6,193,841</b>	<b>1,438,907</b>	<b>1,042,302</b>	<b>4,754,934</b>
Materiales de Admón. Emisión de Doctos. y Artículos Oficiales	2,837,506	61,751	2,899,257	231,701	119,946	2,667,556
Alimentos y Utensilios	445,089	(56,404)	388,685	112,368	112,368	276,317
Materias Primas y Materiales de Producción y Comercialización	105,200	-	105,200	114	-	105,086
Materiales y Artículos de Construcción y de Reparación	709,500	61,104	770,604	282,429	274,816	488,175
Productos Químicos, Farmacéuticos y de Laboratorio	440,000	(9,354)	430,646	160,644	105,508	270,002
Combustibles, Lubricantes y Aditivos	200,000	(65,000)	135,000	57,094	57,094	77,906
Vestuario, Blancos, Prendas de Protección y Artículos Deportivos	725,000	9,492	734,492	67,925	67,925	666,567
Materiales y Suministros Para Seguridad	-	-	-	-	-	-
Herramientas, Refacciones y Accesorios Menores	605,500	124,457	729,957	526,632	304,645	203,325
<b>Servicios Generales</b>	<b>24,434,155</b>	<b>562,891</b>	<b>24,997,046</b>	<b>12,592,426</b>	<b>11,376,732</b>	<b>12,404,620</b>
Servicios Básicos	5,843,950	(420,000)	5,423,950	2,175,403	2,015,297	3,248,547
Servicios de Arrendamiento	2,230,000	-	2,230,000	1,128,652	1,121,389	1,101,348
Servicios Profesionales, Científicos, Técnicos y Otros Servicios	4,700,000	709,142	5,409,142	4,067,782	3,493,967	1,341,360
Servicios Financieros, Bancarios y Comerciales	550,000	64	550,064	425,263	425,263	124,801
Servicios de Instalación, Reparación, Mantto. y Conservación	7,224,905	(425,020)	6,799,885	4,004,086	3,603,149	2,795,799
Servicios de Comunicación Social y Publicidad	300,000	-	300,000	3,904	3,904	296,096
Servicios de Traslado y Viáticos	2,000,000	-	2,000,000	51,399	51,399	1,948,601
Servicios Oficiales	700,000	-	700,000	92,611	92,611	607,389
Otros Servicios Generales	885,300	698,705	1,584,005	643,326	569,753	940,679
<b>Transferencias, Asignaciones, Subsidios y Otras Ayudas</b>	<b>7,676,200</b>	<b>600,000</b>	<b>8,276,200</b>	<b>5,311,140</b>	<b>4,534,130</b>	<b>2,965,060</b>
Transferencias Internas y Asignaciones al Sector Público	-	-	-	-	-	-
Transferencias al Resto del Sector Público	-	-	-	-	-	-
Subsidios y Subvenciones	-	-	-	-	-	-
Ayudas Sociales	2,525,000	-	2,525,000	1,397,891	1,397,891	1,127,109
Pensiones y Jubilaciones	5,151,200	600,000	5,751,200	3,913,249	3,136,239	1,837,951
Transferencias a Fideicomisos, Mandatos y Otros Análogos	-	-	-	-	-	-
Transferencias a la Seguridad Social	-	-	-	-	-	-
Donativos	-	-	-	-	-	-
Transferencias al Exterior	-	-	-	-	-	-
<b>Bienes Muebles, Inmuebles e Intangibles</b>	<b>1,680,000</b>	<b>261,642</b>	<b>1,941,642</b>	<b>580,988</b>	<b>453,463</b>	<b>1,360,654</b>
Mobiliario y Equipo de Administración	930,000	191,142	1,121,142	345,116	217,591	776,026
Mobiliario y Equipo Educativo y Recreativo	450,000	11,078	461,078	112,650	112,650	348,428
Equipo e Instrumental Médico y de Laboratorio	-	27,430	27,430	27,430	27,430	-
Vehículos y Equipo de Transporte	300,000	-	300,000	63,800	63,800	236,200
Equipo de Defensa y Seguridad	-	-	-	-	-	-
Maquinaria, Otros Equipos y Herramientas	-	6,959	6,959	6,959	6,959	-
Activos Biológicos	-	-	-	-	-	-
Bienes Inmuebles	-	-	-	-	-	-
Activos Intangibles	-	25,033	25,033	25,033	25,033	-
<b>Inversión Pública</b>	-	-	-	-	-	-
Obra Pública en Bienes de Dominio Público	-	-	-	-	-	-
Obra Pública en Bienes Propios	-	-	-	-	-	-
Proyectos Productivos y Acciones de Fomento	-	-	-	-	-	-
<b>Inversiones Financieras y Otras Provisiones</b>	-	-	-	-	-	-
Inversiones Para el Fomento de Actividades Productivas	-	-	-	-	-	-
Acciones y Participaciones de Capital	-	-	-	-	-	-
Compra de Títulos y Valores	-	-	-	-	-	-
Concesión de Préstamos	-	-	-	-	-	-
Inversiones en Fideicomisos, Mandatos y Otros Análogos	-	-	-	-	-	-
Otras Inversiones Financieras	-	-	-	-	-	-
Provisiones para Contingencias y Otras Erogaciones Especiales	-	-	-	-	-	-
<b>Participaciones y Aportaciones</b>	-	-	-	-	-	-
Participaciones	-	-	-	-	-	-
Aportaciones	-	-	-	-	-	-
Convenios	-	-	-	-	-	-
<b>Deuda Pública</b>	-	-	-	-	-	-
Amortización de la Deuda Pública	-	-	-	-	-	-
Intereses de la Deuda Pública	-	-	-	-	-	-
Comisiones de la Deuda Pública	-	-	-	-	-	-
Gastos de la Deuda Pública	-	-	-	-	-	-
Costo por Coberturas	-	-	-	-	-	-
Apoyos Financieros	-	-	-	-	-	-
Adeudos de Ejercicios Fiscales Anteriores (Adefas)	-	-	-	-	-	-
<b>Total del Gasto</b>	<b>111,776,066</b>	<b>1,550,579</b>	<b>113,326,645</b>	<b>64,336,415</b>	<b>53,758,121</b>	<b>48,990,230</b>

ELABORÓ  
  
 C.P. JOANA TRUJILLO JIMÉNEZ  
 JEFA DEL DEPARTAMENTO DE PROGRAMACIÓN Y PRESUPUESTO

REVISÓ  
  
 C.P. RAQUEL RAMÍREZ MARÍN  
 DIRECTORA DE ADMINISTRACIÓN Y FINANZAS

AUTORIZÓ  
  
 M. EN D. SANDRA LUCERO ROBLES ESPINOZA  
 RECTORA



Universidad Tecnológica Emiliano Zapata del Estado de Morelos  
 Estado Analítico del Ejercicio del Presupuesto de Egresos Detallado - LDF  
 Clasificación por Objeto del Gasto (Capítulo y Concepto)  
 Del 1 de enero al 31 Agosto de 2020  
 (Pesos)



Concepto	Egresos					Subejercicio
	Aprobado	Ampliaciones / (Reducciones)	Modificado	Devengado	Pagado	
<b>Gasto No Etiquetado</b>	<b>26,500,000</b>	<b>112,984</b>	<b>26,612,984</b>	<b>9,889,483</b>	<b>9,167,872</b>	<b>16,723,501</b>
<b>Servicios Personales</b>	<b>500,000</b>	-	<b>500,000</b>	-	-	<b>500,000</b>
Remuneraciones al Personal de Carácter Permanente	-	-	-	-	-	-
Remuneraciones al Personal de Carácter Transitorio	-	-	-	-	-	-
Remuneraciones Adicionales y Especiales	-	-	-	-	-	-
Seguridad Social	-	-	-	-	-	-
Otras Prestaciones Sociales y Económicas	-	-	-	-	-	-
Previsiones	-	-	-	-	-	-
Pago de Estímulos a Servidores Públicos	500,000	-	500,000	-	-	500,000
<b>Materiales y Suministros</b>	<b>5,487,795</b>	<b>100,224</b>	<b>5,588,019</b>	<b>1,105,484</b>	<b>856,291</b>	<b>4,482,535</b>
Materiales de Admón., Emisión de Doctos. y Art. Oficiales	2,612,506	100,224	2,712,730	197,987	96,667	2,514,743
Alimentos y Utensilios	355,089	-	355,089	104,511	104,511	250,578
Materias Primas y Materiales de Prod. y Comercialización	105,200	-	105,200	114	-	105,086
Materiales y Artículos de Construcción y de Reparación	660,000	-	660,000	214,686	207,073	445,314
Productos Químicos, Farmacéuticos y de Laboratorio	405,000	-	405,000	150,409	95,273	254,591
Combustibles, Lubrificantes y Aditivos	50,000	-	50,000	2,126	2,126	47,874
Vestuario, Blancos, Prendas de Protección y Art. Deportivos	725,000	-	725,000	58,433	58,433	666,567
Materiales y Suministros Para Seguridad	-	-	-	-	-	-
Herramientas, Refacciones y Accesorios Menores	575,000	-	575,000	377,218	292,208	197,782
<b>Servicios Generales</b>	<b>16,307,205</b>	<b>12,760</b>	<b>16,319,965</b>	<b>7,066,762</b>	<b>6,721,869</b>	<b>9,253,203</b>
Servicios Básicos	3,815,000	-	3,815,000	1,221,267	1,140,521	2,593,733
Servicios de Arrendamiento	2,230,000	-	2,230,000	1,128,652	1,121,389	1,101,348
Servicios Profesionales, Científicos, Técnicos y Otros Serv.	2,460,000	12,760	2,472,760	2,038,799	1,941,258	433,961
Servicios Financieros, Bancarios y Comerciales	525,000	-	525,000	421,412	421,412	103,588
Servicios de Instalación, Reparación, Mantto. y Conservación	3,996,905	-	3,996,905	2,080,247	1,920,904	1,916,658
Servicios de Comunicación Social y Publicidad	275,000	-	275,000	2,964	2,964	272,036
Servicios de Traslado y Viáticos	2,000,000	-	2,000,000	51,399	51,399	1,948,601
Servicios Oficiales	700,000	-	700,000	92,611	92,611	607,389
Otros Servicios Generales	305,300	-	305,300	29,411	29,411	275,889
<b>Transferencias, Asignaciones, Subsidios y Otras Ayudas</b>	<b>2,525,000</b>	-	<b>2,525,000</b>	<b>1,397,891</b>	<b>1,397,891</b>	<b>1,127,109</b>
Transferencias Internas y Asignaciones al Sector Público	-	-	-	-	-	-
Transferencias al Resto del Sector Público	-	-	-	-	-	-
Subsidios y Subvenciones	-	-	-	-	-	-
Ayudas Sociales	2,525,000	-	2,525,000	1,397,891	1,397,891	1,127,109
Pensiones y Jubilaciones	-	-	-	-	-	-
Transferencias a Fideicomisos, Mandatos y Otros Análogos	-	-	-	-	-	-
Transferencias a la Seguridad Social	-	-	-	-	-	-
Donativos	-	-	-	-	-	-
Transferencias al Exterior	-	-	-	-	-	-
<b>Bienes Muebles, Inmuebles e Intangibles</b>	<b>1,680,000</b>	-	<b>1,680,000</b>	<b>319,346</b>	<b>191,821</b>	<b>1,360,654</b>
Mobiliario y Equipo de Administración	930,000	-	930,000	153,974	26,449	776,026
Mobiliario y Equipo Educativo y Recreativo	450,000	(23,625)	426,375	77,947	77,947	348,428
Equipo e Instrumental Médico y de Laboratorio	-	13,633	13,633	13,633	13,633	-
Vehículos y Equipo de Transporte	300,000	-	300,000	63,800	63,800	236,200
Equipo de Defensa y Seguridad	-	-	-	-	-	-
Maquinaria, Otros Equipos y Herramientas	-	6,959	6,959	6,959	6,959	-
Activos Biológicos	-	-	-	-	-	-
Bienes Inmuebles	-	-	-	-	-	-
Activos Intangibles	-	3,033	3,033	3,033	3,033	-
<b>Inversión Pública</b>	-	-	-	-	-	-
Obra Pública en Bienes de Dominio Público	-	-	-	-	-	-
Obra Pública en Bienes Propios	-	-	-	-	-	-
Proyectos Productivos y Acciones de Fomento	-	-	-	-	-	-
<b>Inversiones Financieras y Otras Provisiones</b>	-	-	-	-	-	-
Inversiones Para el Fomento de Actividades Productivas	-	-	-	-	-	-
Acciones y Participaciones de Capital	-	-	-	-	-	-
Compra de Títulos y Valores	-	-	-	-	-	-
Concesión de Préstamos	-	-	-	-	-	-
Inversiones en Fideicomisos, Mandatos y Otros Análogos	-	-	-	-	-	-
Fideicomiso de Desastres Naturales (Informativo)	-	-	-	-	-	-
Otras Inversiones Financieras	-	-	-	-	-	-
Provisiones para Contingencias y Otras Erogaciones Especiales	-	-	-	-	-	-
<b>Participaciones y Aportaciones</b>	-	-	-	-	-	-
Participaciones	-	-	-	-	-	-
Aportaciones	-	-	-	-	-	-
Convenios	-	-	-	-	-	-
<b>Deuda Pública</b>	-	-	-	-	-	-
Amortización de la Deuda Pública	-	-	-	-	-	-
Intereses de la Deuda Pública	-	-	-	-	-	-
Comisiones de la Deuda Pública	-	-	-	-	-	-
Gastos de la Deuda Pública	-	-	-	-	-	-
Costo por Coberturas	-	-	-	-	-	-
Apoyos Financieros	-	-	-	-	-	-
Adeudos de Ejercicios Fiscales Anteriores (Adefas)	-	-	-	-	-	-





Universidad Tecnológica Emiliano Zapata del Estado de Morelos  
Estado Analítico del Ejercicio del Presupuesto de Egresos Detallado - LDF  
Clasificación por Objeto del Gasto (Capítulo y Concepto)  
Del 1 de enero al 31 Agosto de 2020  
(Pesos)



Concepto	Egresos					Subejercicio
	Aprobado	Ampliaciones / (Reducciones)	Modificado	Devengado	Pagado	
<b>Gasto Etiquetado</b>	<b>85,276,066</b>	<b>1,437,595</b>	<b>86,713,661</b>	<b>54,446,932</b>	<b>44,590,249</b>	<b>32,266,729</b>
<b>Servicios Personales</b>	<b>71,417,916</b>	-	<b>71,417,916</b>	<b>44,412,954</b>	<b>36,351,494</b>	<b>27,004,962</b>
Remuneraciones al Personal de Carácter Permanente	45,235,000	-	45,235,000	28,460,306	28,460,306	16,774,694
Remuneraciones al Personal de Carácter Transitorio	-	-	-	-	-	-
Remuneraciones Adicionales y Especiales	12,804,116	-	12,804,116	8,395,091	1,277,605	4,409,025
Seguridad Social	9,290,000	-	9,290,000	5,582,844	4,719,771	3,707,156
Otras Prestaciones Sociales y Económicas	4,088,800	-	4,088,800	1,974,713	1,893,812	2,114,087
Previsiones	-	-	-	-	-	-
Pago de Estímulos a Servidores Públicos	-	-	-	-	-	-
<b>Materiales y Suministros</b>	<b>580,000</b>	<b>25,822</b>	<b>605,822</b>	<b>333,423</b>	<b>186,011</b>	<b>272,399</b>
Materiales de Admón., Emisión de Doctos. y Art. Oficiales	225,000	(38,473)	186,527	33,714	23,279	152,813
Alimentos y Utensilios	90,000	(56,404)	33,596	7,857	7,857	25,739
Materias Primas y Materiales de Prod. y Comercialización	-	-	-	-	-	-
Materiales y Artículos de Construcción y de Reparación	49,500	61,104	110,604	67,743	67,743	42,861
Productos Químicos, Farmacéuticos y de Laboratorio	35,000	(9,354)	25,646	10,235	10,235	15,411
Combustibles, Lubricantes y Aditivos	150,000	(65,000)	85,000	54,968	54,968	30,032
Vestuario, Blancos, Prendas de Protección y Art. Deportivos	-	9,492	9,492	9,492	9,492	-
Materiales y Suministros Para Seguridad	-	-	-	-	-	-
Herramientas, Refacciones y Accesorios Menores	30,500	124,457	154,957	149,414	12,437	5,543
<b>Servicios Generales</b>	<b>8,126,950</b>	<b>550,131</b>	<b>8,677,081</b>	<b>5,525,664</b>	<b>4,654,863</b>	<b>3,151,417</b>
Servicios Básicos	2,028,950	(420,000)	1,608,950	954,136	874,776	654,814
Servicios de Arrendamiento	-	-	-	-	-	-
Servicios Profesionales, Científicos, Técnicos y Otros Serv.	2,240,000	696,382	2,936,382	2,028,983	1,552,709	907,399
Servicios Financieros, Bancarios y Comerciales	25,000	64	25,064	3,851	3,851	21,213
Servicios de Instalación, Reparación, Mantto. y Conservación	3,228,000	(425,020)	2,802,980	1,923,839	1,682,245	879,141
Servicios de Comunicación Social y Publicidad	25,000	-	25,000	940	940	24,060
Servicios de Traslado y Viáticos	-	-	-	-	-	-
Servicios Oficiales	-	-	-	-	-	-
Otros Servicios Generales	580,000	698,705	1,278,705	613,915	540,342	664,790
<b>Transferencias, Asignaciones, Subsidios y Otras Ayudas</b>	<b>5,151,200</b>	<b>600,000</b>	<b>5,751,200</b>	<b>3,913,249</b>	<b>3,136,239</b>	<b>1,837,951</b>
Transferencias Internas y Asignaciones al Sector Público	-	-	-	-	-	-
Transferencias al Resto del Sector Público	-	-	-	-	-	-
Subsidios y Subvenciones	-	-	-	-	-	-
Ayudas Sociales	-	-	-	-	-	-
Pensiones y Jubilaciones	5,151,200	600,000	5,751,200	3,913,249	3,136,239	1,837,951
Transferencias a Fideicomisos, Mandatos y Otros Análogos	-	-	-	-	-	-
Transferencias a la Seguridad Social	-	-	-	-	-	-
Donativos	-	-	-	-	-	-
Transferencias al Exterior	-	-	-	-	-	-
<b>Bienes Muebles, Inmuebles e Intangibles</b>	<b>-</b>	<b>261,642</b>	<b>261,642</b>	<b>261,642</b>	<b>261,642</b>	<b>-</b>
Mobiliario y Equipo de Administración	-	191,142	191,142	191,142	191,142	-
Mobiliario y Equipo Educativo y Recreativo	-	34,703	34,703	34,703	34,703	-
Equipo e Instrumental Médico y de Laboratorio	-	13,797	13,797	13,797	13,797	-
Vehículos y Equipo de Transporte	-	-	-	-	-	-
Equipo de Defensa y Seguridad	-	-	-	-	-	-
Maquinaria, Otros Equipos y Herramientas	-	-	-	-	-	-
Activos Biológicos	-	-	-	-	-	-
Bienes Inmuebles	-	-	-	-	-	-
Activos Intangibles	-	22,000	22,000	22,000	22,000	-
<b>Inversión Pública</b>	<b>-</b>	<b>-</b>	<b>-</b>	<b>-</b>	<b>-</b>	<b>-</b>
Obra Pública en Bienes de Dominio Público	-	-	-	-	-	-
Obra Pública en Bienes Propios	-	-	-	-	-	-
Proyectos Productivos y Acciones de Fomento	-	-	-	-	-	-
<b>Inversiones Financieras y Otras Provisiones</b>	<b>-</b>	<b>-</b>	<b>-</b>	<b>-</b>	<b>-</b>	<b>-</b>
Inversiones Para el Fomento de Actividades Productivas	-	-	-	-	-	-
Acciones y Participaciones de Capital	-	-	-	-	-	-
Compra de Títulos y Valores	-	-	-	-	-	-
Concesión de Préstamos	-	-	-	-	-	-
Inversiones en Fideicomisos, Mandatos y Otros Análogos	-	-	-	-	-	-
Fideicomiso de Desastres Naturales (Informativo)	-	-	-	-	-	-
Otras Inversiones Financieras	-	-	-	-	-	-
Provisiones para Contingencias y Otras Erogaciones Especiales	-	-	-	-	-	-
<b>Participaciones y Aportaciones</b>	<b>-</b>	<b>-</b>	<b>-</b>	<b>-</b>	<b>-</b>	<b>-</b>
Participaciones	-	-	-	-	-	-
Aportaciones	-	-	-	-	-	-
Convenios	-	-	-	-	-	-
<b>Deuda Pública</b>	<b>-</b>	<b>-</b>	<b>-</b>	<b>-</b>	<b>-</b>	<b>-</b>
Amortización de la Deuda Pública	-	-	-	-	-	-
Intereses de la Deuda Pública	-	-	-	-	-	-
Comisiones de la Deuda Pública	-	-	-	-	-	-
Gastos de la Deuda Pública	-	-	-	-	-	-
Costo por Coberturas	-	-	-	-	-	-
Apoyos Financieros	-	-	-	-	-	-
Adeudos de Ejercicios Fiscales Anteriores (Adefas)	-	-	-	-	-	-
<b>Total de Egresos</b>	<b>111,776,066</b>	<b>1,550,579</b>	<b>113,326,645</b>	<b>64,336,415</b>	<b>53,758,121</b>	<b>48,990,230</b>

ELABORÓ

C.P. JOAQUÍN TRUJILLO GARCÍA  
JEFE DEL DEPARTAMENTO DE PROGRAMACIÓN Y PRESUPUESTO

REVISÓ

C.P. RAQUEL RAMÍREZ MARÍN  
DIRECTORA DE ADMINISTRACIÓN Y FINANZAS

AUTORIZÓ

M. EN D. SANDRA LUCERO ROBLES ESPINOZA  
RECTORA



Universidad Tecnológica Emiliano Zapata del Estado de Morelos  
Estado Analítico del Ejercicio del Presupuesto de Egresos  
Clasificación Administrativa  
Del 1 de enero al 31 Agosto de 2020  
(Pesos)



Concepto	Egresos					Subejercicio 6 = (3 - 4)
	Aprobado	Ampliaciones/ (Reducciones)	Modificado	Devengado	Pagado	
	1	2	3 = (1 + 2)	4	5	
Jefatura de la Oficina de la Gobernatura del Estado	-	-	-	-	-	-
Secretaría de Gobierno	-	-	-	-	-	-
Secretaría de Hacienda	-	-	-	-	-	-
Secretaría de Desarrollo Económico y del Trabajo	-	-	-	-	-	-
Secretaría de Desarrollo Agropecuario	-	-	-	-	-	-
Secretaría de Obras Públicas	-	-	-	-	-	-
Secretaría de Educación	-	-	-	-	-	-
Secretaría de Salud	-	-	-	-	-	-
Secretaría de Administración	-	-	-	-	-	-
Secretaría de la Contraloría	-	-	-	-	-	-
Comisión Estatal de Seguridad Pública	-	-	-	-	-	-
Consejería Jurídica	-	-	-	-	-	-
Secretaría de Turismo y Cultura	-	-	-	-	-	-
Secretaría de Desarrollo Social	-	-	-	-	-	-
Secretaría de Desarrollo Sustentable	-	-	-	-	-	-
Secretaría de Movilidad y Transporte	-	-	-	-	-	-
Gastos Institucionales	-	-	-	-	-	-
<b>Total del Gasto</b>	-	-	-	-	-	-

Universidad Tecnológica Emiliano Zapata del Estado de Morelos  
Estado Analítico del Ejercicio del Presupuesto de Egresos  
Clasificación Administrativa  
Del 1 de enero al 31 Agosto de 2020

Concepto	Egresos					Subejercicio 6 = (3 - 4)
	Aprobado	Ampliaciones/ (Reducciones)	Modificado	Devengado	Pagado	
	1	2	3 = (1 + 2)	4	5	
Poder Ejecutivo	-	-	-	-	-	-
Poder Legislativo	-	-	-	-	-	-
Poder Judicial	-	-	-	-	-	-
Organismos Autónomos	-	-	-	-	-	-
Poder Ejecutivo de los Municipios	-	-	-	-	-	-
<b>Total del Gasto</b>	-	-	-	-	-	-

Sector Paraestatal del Gobierno del Estado de Morelos  
Estado Analítico del Ejercicio del Presupuesto de Egresos  
Clasificación Administrativa  
Del 1 de enero al 31 Agosto de 2020

Concepto	Egresos					Subejercicio 6 = (3 - 4)
	Aprobado	Ampliaciones/ (Reducciones)	Modificado	Devengado	Pagado	
	1	2	3 = (1 + 2)	4	5	
Entidades Paraestatales y Fideicomisos No Empresariales y No Financieros	111,776,066	1,550,579	113,326,645	64,336,415	53,758,121	48,990,230
Instituciones Públicas de la Seguridad Social	-	-	-	-	-	-
Entidades Paraestatales Empresariales No Financieras con Participación Estatal Mayoritaria	-	-	-	-	-	-
Fideicomisos Empresariales No Financieros con Participación Estatal Mayoritaria	-	-	-	-	-	-
Entidades Paraestatales Empresariales Financieras Monetarias con Participación Estatal Mayoritaria	-	-	-	-	-	-
Entidades Paraestatales Empresariales Financieras No Monetarias con Participación Estatal Mayoritaria	-	-	-	-	-	-
Fideicomisos Financieros Públicos con Participación Estatal Mayoritaria	-	-	-	-	-	-
<b>Total del Gasto</b>	<b>111,776,066</b>	<b>1,550,579</b>	<b>113,326,645</b>	<b>64,336,415</b>	<b>53,758,121</b>	<b>48,990,230</b>

ELABORÓ

C.P. JOANA TRUJILLO JIMÉNEZ  
JEFA DEL DEPARTAMENTO DE PROGRAMACIÓN Y PRESUPUESTO

REVISÓ

C.P. RAQUEL RAMÍREZ MARÍN  
DIRECTORA DE ADMINISTRACIÓN Y FINANZAS

AUTORIZÓ

M. EN D. SANDRA LUCERO ROBLES ESPINOZA  
RECTORA



Universidad Tecnológica Emiliano Zapata del Estado de Morelos  
Estado Analítico del Ejercicio del Presupuesto de Egresos Detallado - LDF  
Clasificación Administrativa  
Del 1 de enero al 31 de Agosto de 2020  
(Pesos)



Concepto	Egresos					Subejercicio
	Aprobado	Ampliaciones/ (Reducciones)	Modificado	Devengado	Pagado	
<b>Gasto No Etiquetado</b>	<b>26,500,000</b>	<b>112,984</b>	<b>26,612,984</b>	<b>9,889,483</b>	<b>9,167,872</b>	<b>16,723,501</b>
Jefatura de la Oficina de la Gubernatura del Estado	-	-	-	-	-	-
Secretaría de Gobierno	-	-	-	-	-	-
Secretaría de Hacienda	-	-	-	-	-	-
Secretaría de Desarrollo Económico y del Trabajo	-	-	-	-	-	-
Secretaría de Desarrollo Agropecuario	-	-	-	-	-	-
Secretaría de Obras Públicas	-	-	-	-	-	-
Secretaría de Educación	-	-	-	-	-	-
Secretaría de Salud	-	-	-	-	-	-
Secretaría de Administración	-	-	-	-	-	-
Secretaría de la Contraloría	-	-	-	-	-	-
Comisión Estatal de Seguridad Pública	-	-	-	-	-	-
Consejería Jurídica	-	-	-	-	-	-
Secretaría de Turismo y Cultura	-	-	-	-	-	-
Secretaría de Desarrollo Social	-	-	-	-	-	-
Secretaría de Desarrollo Sustentable	-	-	-	-	-	-
Secretaría de Movilidad y Transporte	-	-	-	-	-	-
Gastos Institucionales	-	-	-	-	-	-
Poder Legislativo	-	-	-	-	-	-
Poder Judicial	-	-	-	-	-	-
Organismos Autónomos	-	-	-	-	-	-
Entidades Paraestatales y Fideicomisos No Empresariales	26,500,000	112,984	26,612,984	9,889,483	9,167,872	16,723,501
Fideicomisos Empresariales No Financieros con	-	-	-	-	-	-
Poder Ejecutivo de los Municipios	-	-	-	-	-	-
<b>Gasto Etiquetado</b>	<b>85,276,066</b>	<b>1,437,595</b>	<b>86,713,661</b>	<b>54,446,932</b>	<b>44,590,249</b>	<b>32,266,729</b>
Jefatura de la Oficina de la Gubernatura del Estado	-	-	-	-	-	-
Secretaría de Gobierno	-	-	-	-	-	-
Secretaría de Hacienda	-	-	-	-	-	-
Secretaría de Desarrollo Económico y del Trabajo	-	-	-	-	-	-
Secretaría de Desarrollo Agropecuario	-	-	-	-	-	-
Secretaría de Obras Públicas	-	-	-	-	-	-
Secretaría de Educación	-	-	-	-	-	-
Secretaría de Salud	-	-	-	-	-	-
Secretaría de Administración	-	-	-	-	-	-
Secretaría de la Contraloría	-	-	-	-	-	-
Comisión Estatal de Seguridad Pública	-	-	-	-	-	-
Consejería Jurídica	-	-	-	-	-	-
Secretaría de Turismo y Cultura	-	-	-	-	-	-
Secretaría de Desarrollo Social	-	-	-	-	-	-
Secretaría de Desarrollo Sustentable	-	-	-	-	-	-
Secretaría de Movilidad y Transporte	-	-	-	-	-	-
Gastos Institucionales	-	-	-	-	-	-
Poder Legislativo	-	-	-	-	-	-
Poder Judicial	-	-	-	-	-	-
Organismos Autónomos	-	-	-	-	-	-
Entidades Paraestatales y Fideicomisos No Empresariales	85,276,066	1,437,595	86,713,661	54,446,932	44,590,249	32,266,729
Fideicomisos Empresariales No Financieros con	-	-	-	-	-	-
Poder Ejecutivo de los Municipios	-	-	-	-	-	-
<b>Total de Egresos</b>	<b>111,776,066</b>	<b>1,550,579</b>	<b>113,326,645</b>	<b>64,336,415</b>	<b>53,758,121</b>	<b>48,990,230</b>

ELABORÓ

C.P. JOANA TRUJILLO JIMÉNEZ  
JEFA DEL DEPARTAMENTO DE PROGRAMACIÓN Y PRESUPUESTO

REVISÓ

C.P. RAQUEL RAMÍREZ MARÍN  
DIRECTORA DE ADMINISTRACIÓN Y FINANZAS

AUTORIZÓ

M. EN D. SANDRA LUCERO ROBLES ESPINOZA  
RECTORA






Universidad Tecnológica Emiliano Zapata del Estado de Morelos  
 Estado Analítico del Ejercicio del Presupuesto de Egresos  
 Clasificación Funcional (Finalidad y Función)  
 Del 1 de Enero al 31 Agosto de 2020  
 (Pesos)



Concepto	Egresos					Subejercicio 6 = (3 - 4)
	Aprobado	Ampliaciones/ (Reducciones)	Modificado	Devengado	Pagado	
	1	2	3 = (1 + 2)	4	5	
<b>Gobierno</b>	-	-	-	-	-	-
Legislación	-	-	-	-	-	-
Justicia	-	-	-	-	-	-
Coordinación de la Política de Gobierno	-	-	-	-	-	-
Relaciones Exteriores	-	-	-	-	-	-
Asuntos Financieros y Hacendarios	-	-	-	-	-	-
Seguridad Nacional	-	-	-	-	-	-
Asuntos de Orden Público y de Seguridad Interior	-	-	-	-	-	-
Otros Servicios Generales	-	-	-	-	-	-
<b>Desarrollo Social</b>	111,776,066	1,550,579	113,326,645	64,336,415	53,758,121	48,990,230
Protección Ambiental	-	-	-	-	-	-
Vivienda y Servicios a la Comunidad	-	-	-	-	-	-
Salud	-	-	-	-	-	-
Recreación, Cultura y Otras Manifestaciones Sociales	-	-	-	-	-	-
Educación	111,776,066	1,550,579	113,326,645	64,336,415	53,758,121	48,990,230
Protección Social	-	-	-	-	-	-
Otros Asuntos Sociales	-	-	-	-	-	-
<b>Desarrollo Económico</b>	-	-	-	-	-	-
Asuntos Económicos, Comerciales y Laborales en General	-	-	-	-	-	-
Agropecuaria, Silvicultura, Pesca y Caza	-	-	-	-	-	-
Combustibles y Energía	-	-	-	-	-	-
Minería, Manufacturas y Construcción	-	-	-	-	-	-
Transporte	-	-	-	-	-	-
Comunicaciones	-	-	-	-	-	-
Turismo	-	-	-	-	-	-
Ciencia, Tecnología e Innovación	-	-	-	-	-	-
Otras Industrias y Otros Asuntos Económicos	-	-	-	-	-	-
<b>Otras no Clasificadas en Funciones Anteriores</b>	-	-	-	-	-	-
Transacciones de la Deuda Pública / Costo Financiero de la Deuda	-	-	-	-	-	-
Transferencias, Participaciones y Aportaciones entre Diferentes	-	-	-	-	-	-
Saneamiento del Sistema Financiero	-	-	-	-	-	-
Adeudos de Ejercicios Fiscales Anteriores	-	-	-	-	-	-
<b>Total del Gasto</b>	<b>111,776,066</b>	<b>1,550,579</b>	<b>113,326,645</b>	<b>64,336,415</b>	<b>53,758,121</b>	<b>48,990,230</b>

ELABORÓ  
  
 C.P. JOANA TRUJILLO JIMÉNEZ  
 JEFA DEL DEPARTAMENTO DE PROGRAMACIÓN Y PRESUPUESTO

REVISÓ  
  
 C.P. RAQUEL RAMÍREZ MARÍN  
 DIRECTORA DE ADMINISTRACIÓN Y FINANZAS

AUTORIZÓ  
  
 M. EN D. SANDRA LUCERO ROBLES ESPINOZA  
 RECTORA



Universidad Tecnológica Emiliano Zapata del Estado de Morelos  
 Estado Analítico del Ejercicio del Presupuesto de Egresos Detallado - LDF  
 Clasificación Funcional (Finalidad y Función)  
 Del 1 de enero al 31 Agosto de 2020  
 (Pesos)



Concepto	Egresos					Subejercicio
	Aprobado	Ampliaciones/ (Reducciones)	Modificado	Devengado	Pagado	
<b>Gasto No Etiquetado</b>	<b>26,500,000</b>	<b>112,984</b>	<b>26,612,984</b>	<b>9,889,483</b>	<b>9,167,872</b>	<b>16,723,501</b>
<i>Gobierno</i>						
Legislación						
Justicia						
Coordinación de la Política de Gobierno						
Relaciones Exteriores						
Asuntos Financieros y Hacendarios						
Seguridad Nacional						
Asuntos de Orden Público y de Seguridad Interior						
Otros Servicios Generales						
<i>Desarrollo Social</i>	<b>26,500,000</b>	<b>112,984</b>	<b>26,612,984</b>	<b>9,889,483</b>	<b>9,167,872</b>	<b>16,723,501</b>
Protección Ambiental						
Vivienda y Servicios a la Comunidad						
Salud						
Recreación, Cultura y Otras Manifestaciones Sociales						
Educación	26,500,000	112,984	26,612,984	9,889,483	9,167,872	16,723,501
Protección Social						
Otros Asuntos Sociales						
<i>Desarrollo Económico</i>						
Asuntos Económicos, Comerciales y Laborales en Gral.						
Agropecuaria, Silvicultura, Pesca y Caza						
Combustibles y Energía						
Minería, Manufacturas y Construcción						
Transporte						
Comunicaciones						
Turismo						
Ciencia, Tecnología e Innovación						
Otras Industrias y Otros Asuntos Económicos						
<i>Otras no Clasificadas en Funciones Anteriores</i>						
Transacciones de la Deuda Pública / Costo Financiero de la Deuda						
Transferencias, Participaciones y Aportaciones entre Diferentes Niveles y Ordenes de Gobierno						
Saneamiento del Sistema Financiero						
Adeudos de Ejercicios Fiscales Anteriores						
<b>Gasto Etiquetado</b>	<b>85,276,066</b>	<b>1,437,595</b>	<b>86,713,661</b>	<b>54,446,932</b>	<b>44,590,249</b>	<b>32,266,729</b>
<i>Gobierno</i>						
Legislación						
Justicia						
Coordinación de la Política de Gobierno						
Relaciones Exteriores						
Asuntos Financieros y Hacendarios						
Seguridad Nacional						
Asuntos de Orden Público y de Seguridad Interior						
Otros Servicios Generales						
<i>Desarrollo Social</i>	<b>85,276,066</b>	<b>1,437,595</b>	<b>86,713,661</b>	<b>54,446,932</b>	<b>44,590,249</b>	<b>32,266,729</b>
Protección Ambiental						
Vivienda y Servicios a la Comunidad						
Salud						
Recreación, Cultura y Otras Manifestaciones Sociales						
Educación	85,276,066	1,437,595	86,713,661	54,446,932	44,590,249	32,266,729
Protección Social						
Otros Asuntos Sociales						
<i>Desarrollo Económico</i>						
Asuntos Económicos, Comerciales y Laborales en Gral.						
Agropecuaria, Silvicultura, Pesca y Caza						
Combustibles y Energía						
Minería, Manufacturas y Construcción						
Transporte						
Comunicaciones						
Turismo						
Ciencia, Tecnología e Innovación						
Otras Industrias y Otros Asuntos Económicos						
<i>Otras no Clasificadas en Funciones Anteriores</i>						
Transacciones de la Deuda Pública / Costo Financiero de la Deuda						
Transferencias, Participaciones y Aportaciones entre Diferentes Niveles y Ordenes de Gobierno						
Saneamiento del Sistema Financiero						
Adeudos de Ejercicios Fiscales Anteriores						
<b>Total del Egresos</b>	<b>111,776,066</b>	<b>1,550,579</b>	<b>113,326,645</b>	<b>64,336,415</b>	<b>53,758,121</b>	<b>48,990,230</b>

ELABORO  
  
 C.P. JOANA TRUJILLO JIMÉNEZ  
 JEFA DEL DEPARTAMENTO DE PROGRAMACIÓN Y PRESUPUESTO

REVISÓ  
  
 C.P. RAQUEL RAMÍREZ MARÍN  
 DIRECTORA DE ADMINISTRACIÓN Y FINANZAS

AUTÓRGO  
  
 M. EN D. SANDRA LUCERO ROBLES ESPINOZA  
 RECTORA






**Universidad Tecnológica Emiliano Zapata del Estado de Morelos**  
**Estado Analítico del Ejercicio del Presupuesto de Egresos Detallado - LDF**  
**Clasificación de Servicios Personales por Categoría**  
**Del 1 de enero al 31 Agosto de 2020**  
**(Pesos)**



Concepto	Egresos					Subejercicio
	Aprobado	Ampliaciones/ (Reducciones)	Modificado	Devengado	Pagado	
<b>Gasto No Etiquetado</b>	500,000	-	500,000	-	-	500,000
<i>Personal Administrativo y de Servicio Público</i>	500,000	-	500,000	-	-	500,000
<i>Magisterio</i>	-	-	-	-	-	-
<i>Servicios de Salud</i>	-	-	-	-	-	-
<i>Personal Administrativo</i>	-	-	-	-	-	-
<i>Personal Médico, Paramédico y afín</i>	-	-	-	-	-	-
<i>Seguridad Pública</i>	-	-	-	-	-	-
<i>Gastos Asociados a la Implementación de Nuevas Leyes Fed. o Reformas a las Mismas</i>	-	-	-	-	-	-
Nombre del Programa o Ley 1	-	-	-	-	-	-
Nombre del Programa o Ley 2	-	-	-	-	-	-
<i>Sentencias Laborales Definitivas</i>	-	-	-	-	-	-
<b>Gasto Etiquetado</b>	71,417,916	-	71,417,916	44,412,954	36,351,494	27,004,962
<i>Personal Administrativo y de Servicio Público</i>	71,417,916	-	71,417,916	44,412,954	36,351,494	27,004,962
<i>Magisterio</i>	-	-	-	-	-	-
<i>Servicios de Salud</i>	-	-	-	-	-	-
<i>Personal Administrativo</i>	-	-	-	-	-	-
<i>Personal Médico, Paramédico y afín</i>	-	-	-	-	-	-
<i>Seguridad Pública</i>	-	-	-	-	-	-
<i>Gastos Asociados a la Implementación de Nuevas Leyes Fed. o Reformas a las Mismas</i>	-	-	-	-	-	-
Nombre del Programa o Ley 1	-	-	-	-	-	-
Nombre del Programa o Ley 2	-	-	-	-	-	-
<i>Sentencias Laborales Definitivas</i>	-	-	-	-	-	-
<b>Total del Gasto en Servicios Personales</b>	71,917,916	-	71,917,916	44,412,954	36,351,494	27,504,962


ELABORÓ

  
 C.P. JOANA TRUJILLO JIMÉNEZ  
 JEFA DEL DEPARTAMENTO DE PROGRAMACIÓN Y PRESUPUESTO

REVISÓ

  
 C.P. RAQUEL RAMÍREZ MARÍN  
 DIRECTORA DE ADMINISTRACIÓN Y FINANZAS

AUTORIZÓ

  
 M. EN D. SANDRA LUCERO ROBLES ESPINOZA  
 RECTORA



Universidad Tecnológica Emiliano Zapata del Estado de Morelos  
Estado Analítico del Ejercicio del Presupuesto de Egresos  
Clasificación Económica (por Tipo de Gasto)  
Del 1 de enero al 31 Agosto de 2020  
(Pesos)



Concepto	Egresos					Subejercicio 6 = ( 3 - 4 )
	Aprobado	Ampliaciones/ (Reducciones)	Modificado	Devengado	Pagado	
	1	2	3 = ( 1 + 2 )	4	5	
Gasto Corriente	104,944,866	688,937	105,633,803	59,842,178	50,168,419	45,791,625
Gasto de Capital	1,680,000	261,642	1,941,642	580,988	453,463	1,360,654
Amortización de la Deuda y Disminución de Pasivos	-	-	-	-	-	-
Pensiones y Jubilaciones	5,151,200	600,000	5,751,200	3,913,249	3,136,239	1,837,951
Participaciones	-	-	-	-	-	-
<b>Total del Gasto</b>	<b>111,776,066</b>	<b>1,550,579</b>	<b>113,326,645</b>	<b>64,336,415</b>	<b>53,758,121</b>	<b>48,990,230</b>

ELABORÓ

C.P. JOANA TRUJILLO JIMÉNEZ  
JEFA DEL DEPARTAMENTO DE PROGRAMACIÓN Y PRESUPUESTO

REVISÓ

C.P. RAQUEL RAMÍREZ MARÍN  
DIRECTORA DE ADMINISTRACIÓN Y FINANZAS

AUTORIZÓ

M. EN D. SANDRA LUCERO ROBLES ESPINOZA  
RECTORA











Universidad Tecnológica Emiliano Zapata del Estado de Morelos  
Flujo de Fondos  
Del 1 de Enero al 31 de Agosto de 2020





CONCEPTO	INGRESOS				EGRESOS			RESULTADO DEL FLUJO DE FONDOS
	AUTORIZADO	MODIFICADO	DEVENGADO	RECAUDADO	AUTORIZADO	MODIFICADO	EJERCIDO	
<b>NO ETIQUETADO</b>	26,500,000	-	21,285,630	21,237,630	26,500,000	-	9,776,498	11,509,132
Ingresos Propios	26,500,000	-	21,285,630	21,237,630	26,500,000	-	9,776,498	11,509,132
<b>ETIQUETADO</b>	85,276,066	970,066.00	58,864,651	57,802,002	85,276,066	970,066	53,981,579	4,883,071
Subsidio Federal	43,123,066		29,371,984	29,371,984	43,123,066	-	25,882,266	3,489,718
Subsidio Estatal	42,153,000	970,066.00	29,492,667	28,430,018	42,153,000	970,066.00	28,099,314	1,393,353
<b>SUMAS TOTALES</b>	<b>111,776,066</b>	<b>970,066</b>	<b>80,150,280</b>	<b>79,039,632</b>	<b>111,776,066</b>	<b>970,066</b>	<b>63,758,077</b>	<b>16,392,203</b>

CONCEPTO	OTROS INGRESOS				EGRESOS			RESULTADO DEL FLUJO DE FONDOS
	AUTORIZADO	MODIFICADO	DEVENGADO	RECAUDADO	AUTORIZADO	MODIFICADO	EJERCIDO	
<b>NO ETIQUETADO</b>	-	-	-	-	-	112,984	112,984	- 112,984
Ingresos Propios	-	-	-	-	-	112,984	112,984	- 112,984
<b>ETIQUETADO</b>	-	-	6,935	6,935	-	180,285,352	465,352	- 465,352
Otros Subsidios Federales y Estatales	-	-	6,935	6,935	-	180,285,352	465,352	- 465,352
<b>SUMAS TOTALES</b>	<b>-</b>	<b>-</b>	<b>6,935</b>	<b>6,935</b>	<b>-</b>	<b>180,398,336</b>	<b>578,336</b>	<b>179,826,935</b>

CONCEPTO	INGRESOS				EGRESOS			RESULTADO DEL FLUJO DE FONDOS
	AUTORIZADO	MODIFICADO	DEVENGADO	RECAUDADO	AUTORIZADO	MODIFICADO	EJERCIDO	
<b>NO ETIQUETADO</b>	26,500,000	-	21,285,630	21,237,630	26,500,000	112,984	9,889,482	11,396,148
<b>ETIQUETADO</b>	85,276,066	970,066.00	58,871,585	57,808,937	85,276,066	181,255,418	54,446,932	4,424,654
<b>SUMAS TOTALES</b>	<b>111,776,066</b>	<b>970,066</b>	<b>80,157,215</b>	<b>79,046,567</b>	<b>111,776,066</b>	<b>181,368,402</b>	<b>64,336,414</b>	<b>15,820,801</b>

ELABORÓ  
  
C.P. JOANA TRUJILLO JIMÉNEZ  
JEFA DEL DEPARTAMENTO DE PROGRAMACIÓN Y PRESUPUESTO

REVISÓ  
  
C.P. RAQUEL RAMÍREZ MARÍN  
DIRECTORA DE ADMINISTRACIÓN Y FINANZAS

AUTORIZÓ  
  
M. EN D. SANDRA LÚCERO ROBLES ESPINOZA  
RECTORA



# Información Programática

ESTADOS FINANCIEROS  
UNIVERSIDAD TECNOLÓGICA EMILIANO ZAPATA DEL ESTADO DE MORELOS

AGOSTO 2020





Universidad Tecnológica Emiliano Zapata del Estado de Morelos  
Gasto por Categoría Programática  
Del 1 de enero al 31 Agosto de 2020  
(Pesos)



Concepto	Egresos					Subejercicio
	Aprobado	Ampliaciones/ (Reducciones)	Modificado	Devengado	Pagado	
	1	2	3 = (1 + 2)	4	5	
<b>Programas</b>						
<i>Subsidios: Sector Social y Privado o Ent. Federativas y Municipios</i>	85,276,066	1,257,594	86,533,660	54,266,931	44,590,249	32,266,729
Sujetos a Reglas de Operación	-	287,528	287,528	285,352	285,352	2,176
Otros Subsidios	85,276,066	970,066	86,246,132	53,981,579	44,304,897	32,264,553
<i>Desempeño de las Funciones</i>	26,500,000	292,985	26,792,985	10,069,484	9,167,872	16,723,501
Prestación de Servicios Públicos	26,500,000	292,985	26,792,985	10,069,484	9,167,872	16,723,501
Provisión de Bienes Públicos	-	-	-	-	-	-
Planeación, Seguimiento y Evaluación de Políticas Públicas	-	-	-	-	-	-
Promoción y Fomento	-	-	-	-	-	-
Regulación y Supervisión	-	-	-	-	-	-
Funciones de las Fuerzas Armadas (Únicamente Gobierno Federal)	-	-	-	-	-	-
Específicos	-	-	-	-	-	-
Proyectos de Inversión	-	-	-	-	-	-
<i>Administrativos y de Apoyo</i>	-	-	-	-	-	-
Apoyo al Proceso Presupuestario y para Mejorar la Eficiencia Institucional	-	-	-	-	-	-
Apoyo a la Función Pública y al Mejoramiento de la Gestión	-	-	-	-	-	-
Operaciones Ajenas	-	-	-	-	-	-
<i>Compromisos</i>	-	-	-	-	-	-
Obligaciones de Cumplimiento de Resolución Jurisdiccional	-	-	-	-	-	-
Desastres Naturales	-	-	-	-	-	-
<i>Obligaciones</i>	-	-	-	-	-	-
Pensiones y Jubilaciones	-	-	-	-	-	-
Aportaciones a la Seguridad Social	-	-	-	-	-	-
Aportaciones a Fondos de Estabilización	-	-	-	-	-	-
Aportaciones a Fondos de Inversión y Reestructura de Pensiones	-	-	-	-	-	-
<i>Programas de Gasto Federalizado (Gobierno Federal)</i>	-	-	-	-	-	-
Gasto Federalizado	-	-	-	-	-	-
<i>Participaciones a Entidades Federativas y Municipios</i>	-	-	-	-	-	-
<i>Costo financiero, deuda o apoyos a deudores y ahorradores de la banca</i>	-	-	-	-	-	-
<i>Adeudos de ejercicios fiscales anteriores</i>	-	-	-	-	-	-
<b>Total del Gasto</b>	<b>111,776,066</b>	<b>1,550,579</b>	<b>113,326,645</b>	<b>64,336,415</b>	<b>53,758,121</b>	<b>48,990,230</b>

ELABORO

C.P. JOAQUÍN TRUJILLO JIMÉNEZ

JEFE DEL DEPARTAMENTO DE PROGRAMACIÓN Y PRESUPUESTO

REVISÓ

C.P. RAQUEL RAMÍREZ MARÍN

DIRECTORA DE ADMINISTRACIÓN Y FINANZAS

AUTORIZO

M. EN D. SANDRA LUCERO ROBLES ESPINOZA

RECTORA



Universidad Tecnológica Emiliano Zapata del Estado de Morelos  
Indicadores de Postura Fiscal  
Del 1 de enero al 31 Agosto de 2020  
(Pesos)



Concepto	Estimado	Devengado	Pagado <sup>3</sup>
<b>I. Ingresos Presupuestarios (I=1+2)</b>	<b>111,776,066</b>	<b>80,157,215</b>	<b>79,046,566</b>
1. Ingresos del Gobierno de la Entidad Federativa 1	26,500,000	21,285,629	21,237,629
2. Ingresos del Sector Paraestatal 1	85,276,066	58,871,585	57,808,936
<b>II. Egresos Presupuestarios (II=3+4)</b>	<b>111,776,066</b>	<b>64,336,415</b>	<b>53,758,121</b>
3. Egresos del Gobierno de la Entidad Federativa 2	-	-	-
4. Egresos del Sector Paraestatal 2	111,776,066	64,336,415	53,758,121
<b>III. Balance Presupuestario (Superávit o Déficit) (III = I - II)</b>	<b>-</b>	<b>15,820,800</b>	<b>25,288,445</b>

Concepto	Estimado	Devengado	Pagado <sup>3</sup>
<b>III. Balance presupuestario (Superávit o Déficit)</b>	<b>-</b>	<b>15,820,800</b>	<b>25,288,445</b>
<b>IV. Intereses, Comisiones y Gastos de la Deuda</b>	<b>-</b>	<b>-</b>	<b>-</b>
<b>V. Balance Primario ( Superávit o Déficit) (V= III - IV)</b>	<b>-</b>	<b>15,820,800</b>	<b>25,288,445</b>


Concepto	Estimado	Devengado	Pagado <sup>3</sup>
<b>A. Financiamiento</b>	<b>-</b>	<b>-</b>	<b>-</b>
<b>B. Amortización de la deuda</b>	<b>-</b>	<b>-</b>	<b>-</b>
<b>C. Endeudamiento ó desendeudamiento (C = A - B)</b>	<b>-</b>	<b>-</b>	<b>-</b>

1 Los Ingresos que se presentan son los ingresos presupuestarios totales sin incluir los ingresos por financiamientos. Los Ingresos del Gobierno de la Entidad Federativa corresponden a los del Poder Ejecutivo, Legislativo Judicial y Autónomos.

2 Los egresos que se presentan son los egresos presupuestarios totales sin incluir los egresos por amortización. Los egresos del Gobierno de la Entidad Federativa corresponden a los del Poder Ejecutivo, Legislativo, Judicial y Órganos Autónomos.

3 Para Ingresos se reportan los ingresos recaudados; para egresos se reportan los egresos pagados.

ELABORO  
  
C.P. JOANA TRUJILLO JIMÉNEZ  
JEFA DEL DEPARTAMENTO DE PROGRAMACIÓN Y PRESUPUESTO

REVISÓ  
  
C.P. RAQUEL RAMÍREZ MARÍN  
DIRECTORA DE ADMINISTRACIÓN Y FINANZAS

AUTORIZO  
  
M. EN. D. SANDRA LUCERO ROBLES ESPINOZA  
RECTORA

Programas y Proyectos de Inversión

2020

- No aplica.

Bajo protesta de decir verdad declaramos que los Estados Financieros y sus Notas son razonablemente correctos y responsabilidad del emisor

ELABORÓ



C.P. JOANA TRUJILLO JIMÉNEZ  
JEFA DEL DEPARTAMENTO DE PROGRAMACIÓN  
Y PRESUPUESTO

REVISÓ



C.P. RAQUEL RAMÍREZ MARÍN  
DIRECTORA DE ADMINISTRACIÓN Y  
FINANZAS

AUTORIZÓ



M. EN D. SANDRA LUCERO ROBLES ESPINOZA  
RECTORA

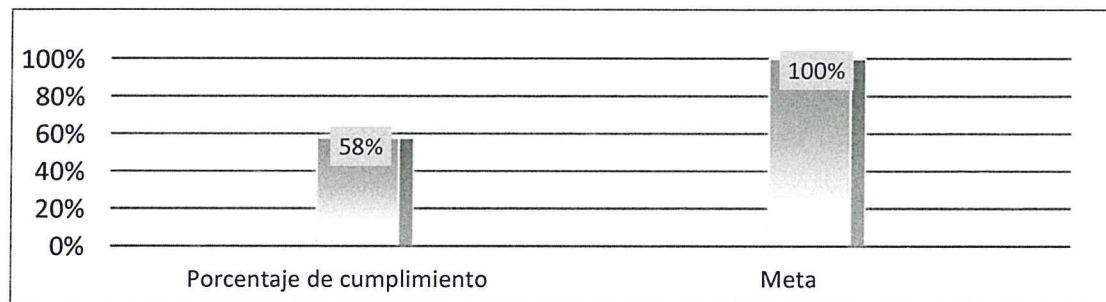
---



Indicadores de Resultados

N°	Objetivo	Meta	Indicador
16	Aplicar los recursos autorizados para operación y mantenimiento de los procesos de la UTEZ.	Que el 100% de los recursos autorizados para el desarrollo de las tareas y metas de la UTEZ sean ejercidos en su totalidad.	Total de presupuesto ejercido
			Total de presupuesto autorizado

Total de presupuesto ejercido	Total de presupuesto autorizado	Porcentaje de cumplimiento	Meta
64,336,415	111,776,066	58%	100%



Bajo protesta de decir verdad declaramos que los Estados Financieros y sus Notas son razonablemente correctos y responsabilidad del emisor.

ELABORÓ

*[Handwritten signature]*

C.P. JOANA TRUJILLO JIMÉNEZ  
JEFA DEL DEPARTAMENTO DE PROGRAMACIÓN  
Y PRESUPUESTO

REVISÓ

*[Handwritten signature]*

C.P. RAQUEL RAMÍREZ MARÍN  
DIRECTORA DE ADMINISTRACIÓN Y  
FINANZAS

AUTORIZÓ

*[Handwritten signature]*

M. EN D. SANDRA LUCERO ROBLES ESPINOZA  
RECTORA



# Anexos

Relación de esquemas bursátiles y de coberturas financieras

Formato libre

(Artículo 46, último párrafo LGCG)


- No aplica.

Bajo protesta de decir verdad declaramos que los Estados Financieros y sus Notas son razonablemente correctos y responsabilidad del emisor.

ELABORÓ

  
C.P. MIRIAM FERREYRA VILLEGAS  
JEFA DEL DEPARTAMENTO DE CONTABILIDAD

REVISÓ

  
C.P. RAQUEL RAMÍREZ MARÍN  
DIRECTORA DE ADMINISTRACIÓN Y FINANZAS

AUTORIZÓ

  
M. EN D. SANDRA LUCERO ROBLES ESPINOZA  
RECTORA

---





- Relación de Bienes Inmuebles que Componen el Patrimonio (Se entrega en electrónico).
- Relación de Bienes Muebles que Componen el Patrimonio (Se entrega en electrónico).

Bajo protesta de decir verdad declaramos que los Estados Financieros y sus Notas son razonablemente correctos y responsabilidad del emisor.


ELABORÓ

  
C.P. MIRIAM FERREYRA VILLEGAS  
JEFA DEL DEPARTAMENTO DE CONTABILIDAD

REVISÓ

  
C.P. RAQUEL RAMÍREZ MARÍN  
DIRECTORA DE ADMINISTRACIÓN Y FINANZAS

AUTORIZÓ

  
M. EN D. SANDRA LUCERO ROBLES ESPINOZA  
RECTORA

---



UNIVERSIDAD TECNOLÓGICA EMILIANO ZAPATA DEL ESTADO DE MORELOS  
FORME DE PERCEPCIONES DE LOS SERVIDORES PÚBLICOS DE NIVEL MANDOS MEDIOS Y SUPERIORES  
Del 01 al 31 de Agosto 2020

NÚMERO	CARGO	ACUMULADO DE SUELDOS Y SALARIOS	PRESTACIONES SOCIALES (P. VAC.)	PRESTACIONES SOCIALES (AGUINALDO)	TOTAL
1	Rectora	493,799	10,443	-	504,242
2	Secretario Académico	271,262	5,482	-	276,743
3	Directora de la División Académica de TIC	249,142	4,969	-	254,110
4	Director de la División Académica de Mecánica Industrial	249,142	4,969	-	254,110
5	Director de la División Académica Económico-Administrativo	229,832	4,521	-	234,353
6	Directora de la División Académica de Terapia Física	249,142	4,969	-	254,110
7	Directora de Administración y Finanzas	236,311	4,865	-	241,177
8	Director de Vinculación y Proyectos Estratégicos	249,142	4,969	-	254,110
9	Director de Planeación y Servicios Escolares	217,794	4,241	-	222,035
10	Comisaria Pública	112,002	2,186	-	114,188
11	Abogado General	229,832	4,521	-	234,353
12	Jefe del Departamento de Recursos Materiales y Servicios	119,238	2,186	-	121,424
13	Jefa del Departamento de Atención a Estudiantes	125,826	2,330	-	128,156
14	Jefa de Departamento de Estadías y Seguimiento a Egresados	129,778	1,570	-	131,347
15	Jefa de Departamento de Programación y Presupuesto	119,720	2,186	-	121,906
16	Jefa de Departamento de Personal	143,139	2,524	6,093	151,757
17	Jefa de Departamento de Tutoría y Apoyo Psicopedagógico	137,474	2,554	-	140,028
18	Jefa del Departamento de Prensa y Difusión	117,696	2,186	-	119,882
19	Jefe de Departamento de Desarrollo Académico	123,088	2,330	-	125,417
20	Jefe del Departamento de Tecnologías de la Información	128,775	2,469	-	131,244
21	Jefa de Departamento de Enlace de Rectoría	137,474	2,554	-	140,028
22	Jefa de Departamento de Contabilidad	137,474	2,554	-	140,028
23	Jefa del Departamento Desarrollo Empresarial y Educación Continua	22,929	299	5,377	28,604
24	Jefa Departamento de Investigación y Desarrollo Tecnológico	137,474	2,554	-	140,028
25	Jefa de Departamento de Calidad	126,373	2,330	-	128,703
	<b>SUMA:</b>	<b>4,493,856</b>	<b>86,758</b>	<b>11,470</b>	<b>4,592,084</b>

ELABORÓ

CP. JOANA TRUJILLO  
JEFA DEL DEPARTAMENTO DE PROGRAMACIÓN Y PRESUPUESTO

REVISÓ

C.P. RAQUEL RAMÍREZ MARÍN  
DIRECTORA DE ADMINISTRACIÓN Y FINANZAS

AUTORIZÓ

M. EN D. SANDRA LUCERO ROBLES ESPINOZA  
RECTORA





# UNIVERSIDAD TECNOLÓGICA EMILIANO ZAPATA MORELOS

**Balanza de Comprobación del 01/ene./2020 al 31/ago./2020**  
**Cuentas de Mayor con saldo y/o movimientos. (De la cuenta: 1000 a la 6000)**

Usu: miriamferreyra  
Rep: rptBalanzaComprobacion

Fecha y hora de Impresión | 22/sep./2020  
09:31 a. m.

Nat.	Cuenta	Nombre de la cuenta	SALDO ANTERIOR		MOVIMIENTOS		SALDO ACTUAL	
			DEUDOR	ACREEDOR	DEUDOR	ACREEDOR	DEUDOR	ACREEDOR
D	1111	EFFECTIVO	\$0.42	\$0.00	\$48,990.00	\$48,990.00	\$0.42	\$0.00
D	1112	BANCOS/TESORERÍA	\$34,500,943.55	\$0.00	\$139,577,598.30	\$127,521,772.69	\$46,556,769.16	\$0.00
D	1122	CUENTAS POR COBRAR A CORTO PLAZO	\$266,000.00	\$0.00	\$80,114,000.21	\$79,003,351.85	\$1,376,648.36	\$0.00
D	1123	DEUDORES DIVERSOS POR COBRAR A CORTO PLAZO	\$2,919,821.22	\$0.00	\$7,042,338.80	\$7,672,557.61	\$2,289,602.41	\$0.00
D	1129	OTROS DERECHOS A RECIBIR EFFECTIVO O EQUIVALENTES A CORTO PLAZO	\$11,091.66	\$0.00	\$40,643.06	\$34,796.00	\$16,938.72	\$0.00
D	1151	ALMACÉN DE MATERIALES Y SUMINISTROS DE CONSUMO	\$38,094.41	\$0.00	\$0.00	\$38,094.41	\$0.00	\$0.00
D	1231	TERRENOS	\$56,739,624.00	\$0.00	\$0.00	\$0.00	\$56,739,624.00	\$0.00
D	1233	EDIFICIOS NO HABITACIONALES	\$154,620,396.49	\$0.00	\$0.00	\$0.00	\$154,620,396.49	\$0.00
D	1236	CONSTRUCCIONES EN PROCESO EN BIENES PROPIOS	\$2,056,220.43	\$0.00	\$0.00	\$0.00	\$2,056,220.43	\$0.00
D	1241	MOBILIARIO Y EQUIPO DE ADMINISTRACIÓN	\$57,990,694.88	\$0.00	\$58,335,813.61	\$57,990,694.88	\$58,335,813.61	\$0.00
D	1242	MOBILIARIO Y EQUIPO EDUCACIONAL Y RECREATIVO	\$31,808,288.23	\$0.00	\$31,944,518.90	\$31,999,688.23	\$31,753,118.90	\$0.00
D	1243	EQUIPO E INSTRUMENTAL MÉDICO Y DE LABORATORIO	\$4,759,012.73	\$0.00	\$4,786,444.98	\$4,759,012.73	\$4,786,444.98	\$0.00
D	1244	VEHÍCULOS Y EQUIPO DE TRANSPORTE	\$3,471,390.00	\$0.00	\$3,535,190.00	\$3,471,390.00	\$3,535,190.00	\$0.00
D	1246	MAQUINARIA, OTROS EQUIPOS Y HERRAMIENTAS	\$28,182,430.22	\$0.00	\$28,189,389.06	\$28,185,791.90	\$28,186,027.38	\$0.00
D	1247	COLECCIONES, OBRAS DE ARTE Y OBJETOS VALIOSOS	\$41,540.00	\$0.00	\$41,540.00	\$41,540.00	\$41,540.00	\$0.00
D	1251	SOFTWARE	\$3,350,844.56	\$0.00	\$3,375,877.36	\$3,350,844.56	\$3,375,877.36	\$0.00
A	1261	DEPRECIACIÓN ACUMULADA DE BIENES INMUEBLES	\$0.00	\$44,421,942.55	\$0.00	\$4,376,700.72	\$0.00	\$48,798,643.27
A	1263	DEPRECIACIÓN ACUMULADA DE BIENES MUEBLES	\$0.00	\$103,483,891.25	\$103,743,178.92	\$110,706,658.44	\$0.00	\$110,447,370.77
A	1265	AMORTIZACIÓN ACUMULADA DE ACTIVOS INTANGIBLES	\$0.00	\$3,570,950.03	\$3,570,950.03	\$3,341,526.48	\$0.00	\$3,341,526.48
A	2111	SERVICIOS PERSONALES POR PAGAR A CORTO PLAZO	\$0.00	\$0.00	\$36,351,499.81	\$44,412,929.96	\$0.00	\$8,061,430.15
A	2112	PROVEEDORES POR PAGAR A CORTO PLAZO	\$0.00	\$4,292,096.22	\$16,469,399.56	\$14,076,427.18	\$0.00	\$1,899,123.84
A	2115	TRANSFERENCIAS OTORGADAS POR PAGAR A CORTO PLAZO	\$0.00	\$0.00	\$4,534,130.00	\$5,311,139.79	\$0.00	\$777,009.79
A	2117	RETENCIONES Y CONTRIBUCIONES POR PAGAR A CORTO PLAZO	\$0.00	\$3,273,741.55	\$12,572,208.53	\$10,717,774.96	\$0.00	\$1,419,307.98
A	2129	OTROS DOCUMENTOS POR PAGAR A CORTO PLAZO	\$0.00	\$10,533,042.33	\$8,381,587.73	\$525,810.05	\$0.00	\$2,677,264.65
A	2211	PROVEEDORES POR PAGAR A LARGO PLAZO	\$0.00	\$482,449.65	\$0.00	\$0.00	\$0.00	\$482,449.65
A	3110	APORTACIONES	\$0.00	\$298,187,278.38	\$0.00	\$0.00	\$0.00	\$298,187,278.38
A	3120	DONACIONES DE CAPITAL	\$0.00	\$953,159.49	\$0.00	\$5.00	\$0.00	\$953,164.49
A	3220	RESULTADOS DE EJERCICIOS ANTERIORES	\$0.00	\$23,689,881.36	\$22,298.31	\$60,422.43	\$0.00	\$23,728,005.48
A	3251	CAMBIOS EN POLÍTICAS CONTABLES	\$0.00	-\$112,640,223.56	\$0.00	\$0.00	\$0.00	-\$112,640,223.56
A	3252	CAMBIOS POR ERRORES CONTABLES	\$0.00	\$508,183.55	\$2,369,384.10	\$258,424.91	\$0.00	-\$1,602,775.64
A	4173	INGRESOS POR VENTA DE BIENES Y PRESTACIÓN DE SERVICIOS DE ENTIDADES PARAESTATALES Y FIDEICOMISOS NO EMPRESARIALES Y NO FINANCIEROS	\$0.00	\$0.00	\$0.00	\$21,264,534.39	\$0.00	\$21,264,534.39
A	4223	SUBSIDIOS Y SUBVENCIONES	\$0.00	\$0.00	\$0.00	\$58,849,465.82	\$0.00	\$58,849,465.82
A	4319	OTROS INGRESOS FINANCIEROS	\$0.00	\$0.00	\$0.00	\$22,181.17	\$0.00	\$22,181.17
A	4393	DIFERENCIAS POR TIPO DE CAMBIO A FAVOR	\$0.00	\$0.00	\$0.00	\$21,033.75	\$0.00	\$21,033.75
D	5111	REMUNERACIONES AL PERSONAL DE CARÁCTER PERMANENTE	\$0.00	\$0.00	\$28,460,305.66	\$0.00	\$28,460,305.66	\$0.00
D	5113	REMUNERACIONES ADICIONALES Y ESPECIALES	\$0.00	\$0.00	\$8,395,091.22	\$0.00	\$8,395,091.22	\$0.00
D	5114	SEGURIDAD SOCIAL	\$0.00	\$0.00	\$5,582,843.75	\$0.00	\$5,582,843.75	\$0.00
D	5115	OTRAS PRESTACIONES SOCIALES Y ECONÓMICAS	\$0.00	\$0.00	\$1,974,712.85	\$0.00	\$1,974,712.85	\$0.00
D	5121	MATERIALES DE ADMINISTRACIÓN, EMISIÓN DE DOCUMENTOS Y ARTÍCULOS OFICIALES	\$0.00	\$0.00	\$231,701.11	\$0.00	\$231,701.11	\$0.00
D	5122	ALIMENTOS Y UTENSILIOS	\$0.00	\$0.00	\$112,367.51	\$0.00	\$112,367.51	\$0.00



# UNIVERSIDAD TECNOLÓGICA EMILIANO ZAPATA MORELOS

Balanza de Comprobación del 01/ene./2020 al 31/ago./2020  
Cuentas de Mayor con saldo y/o movimientos. (De la cuenta: 1000 a la 6000)

Usr: miriamferreyra  
Rep: rptBalanzaComprobacion

Fecha y hora de Impresión | 22/sep./2020  
09:31 a. m.

Nat.	Cuenta	Nombre de la cuenta	SALDO ANTERIOR		MOVIMIENTOS		SALDO ACTUAL	
			DEUDOR	ACREEDOR	DEUDOR	ACREEDOR	DEUDOR	ACREEDOR
D	5123	MATERIAS PRIMAS Y MATERIALES DE PRODUCCIÓN Y COMERCIALIZACIÓN	\$0.00	\$0.00	\$114.00	\$0.00	\$114.00	\$0.00
D	5124	MATERIALES Y ARTÍCULOS DE CONSTRUCCIÓN Y DE REPARACIÓN	\$0.00	\$0.00	\$282,428.70	\$0.00	\$282,428.70	\$0.00
D	5125	PRODUCTOS QUÍMICOS, FARMACÉUTICOS Y DE LABORATORIO	\$0.00	\$0.00	\$160,643.58	\$0.00	\$160,643.58	\$0.00
D	5126	COMBUSTIBLES, LUBRICANTES Y ADITIVOS	\$0.00	\$0.00	\$57,094.66	\$0.00	\$57,094.66	\$0.00
D	5127	VESTUARIO, BLANCOS, PRENDAS DE PROTECCIÓN Y ARTÍCULOS DEPORTIVOS	\$0.00	\$0.00	\$67,925.43	\$0.00	\$67,925.43	\$0.00
D	5129	HERRAMIENTAS, REFACCIONES Y ACCESORIOS MENORES	\$0.00	\$0.00	\$526,632.25	\$0.00	\$526,632.25	\$0.00
D	5131	SERVICIOS BÁSICOS	\$0.00	\$0.00	\$2,175,402.63	\$0.00	\$2,175,402.63	\$0.00
D	5132	SERVICIOS DE ARRENDAMIENTO	\$0.00	\$0.00	\$1,128,652.25	\$0.00	\$1,128,652.25	\$0.00
D	5133	SERVICIOS PROFESIONALES, CIENTÍFICOS Y TÉCNICOS Y OTROS SERVICIOS	\$0.00	\$0.00	\$4,067,782.06	\$0.00	\$4,067,782.06	\$0.00
D	5134	SERVICIOS FINANCIEROS, BANCARIOS Y COMERCIALES	\$0.00	\$0.00	\$425,262.83	\$0.00	\$425,262.83	\$0.00
D	5135	SERVICIOS DE INSTALACIÓN, REPARACIÓN, MANTENIMIENTO Y CONSERVACIÓN	\$0.00	\$0.00	\$4,004,085.58	\$0.00	\$4,004,085.58	\$0.00
D	5136	SERVICIOS DE COMUNICACIÓN SOCIAL Y PUBLICIDAD	\$0.00	\$0.00	\$3,903.40	\$0.00	\$3,903.40	\$0.00
D	5137	SERVICIOS DE TRASLADO Y VIÁTICOS	\$0.00	\$0.00	\$51,398.70	\$0.00	\$51,398.70	\$0.00
D	5138	SERVICIOS OFICIALES	\$0.00	\$0.00	\$92,611.28	\$0.00	\$92,611.28	\$0.00
D	5139	OTROS SERVICIOS GENERALES	\$0.00	\$0.00	\$643,326.11	\$0.00	\$643,326.11	\$0.00
D	5242	BECAS	\$0.00	\$0.00	\$1,397,890.94	\$0.00	\$1,397,890.94	\$0.00
D	5251	PENSIONES	\$0.00	\$0.00	\$3,913,248.85	\$0.00	\$3,913,248.85	\$0.00
D	5513	DEPRECIACIÓN DE BIENES INMUEBLES	\$0.00	\$0.00	\$3,401,648.72	\$0.00	\$3,401,648.72	\$0.00
D	5515	DEPRECIACIÓN DE BIENES MUEBLES	\$0.00	\$0.00	\$5,832,520.04	\$0.00	\$5,832,520.04	\$0.00
D	5517	AMORTIZACIÓN DE ACTIVOS INTANGIBLES	\$0.00	\$0.00	\$26,984.53	\$0.00	\$26,984.53	\$0.00
<b>Sumas =&gt;</b>			\$380,756,392.80	\$380,756,392.80	\$618,063,559.91	\$618,063,559.91	\$466,686,790.86	\$466,686,790.86