



UNIVERSIDAD TECNOLÓGICA

EMILIANO ZAPATA DEL ESTADO DE MORELOS

UNIVERSIDAD TECNOLÓGICA EMILIANO ZAPATA DEL ESTADO DE MORELOS

ESTADOS FINANCIEROS
OCTUBRE 2020

Introducción

Introducción

La Universidad Tecnológica Emiliano Zapata del Estado de Morelos fue creada mediante el Decreto 1175 publicado el 23 de agosto del año 2000, en el Periódico oficial “Tierra y Libertad” número 4071 y sus modificaciones de fecha 03 de marzo de 2004, Decreto 120, Periódico oficial “Tierra y Libertad” número 4315 y 10 de junio de 2009, Decreto 1425, Periódico oficial “Tierra y Libertad” número 4716; se crea como un Organismo Público Descentralizado con personalidad Jurídica y patrimonio propios, con domicilio en el Municipio de Emiliano Zapata, sectorizado inicialmente a la Secretaría de Bienestar Social del Estado de Morelos, hoy Secretaría de Educación, como dependencia coordinadora del sector. Además, forma parte del Sistema Nacional de Universidades Tecnológicas y Politécnicas.

La cual tiene por objeto lo siguiente:

1. Impartir educación tecnológica del nivel superior; además de ofrecer e impartir programas de continuidad de estudios para sus egresados, y para los de otras Instituciones de Educación Superior.
2. Realizar proyectos de desarrollo tecnológico.
3. Llevar a cabo programas de vinculación con los sectores público, privado y social, y.
4. Promover la cultura humanística y universal.

Los Estados Financieros del mes de octubre 2020 de la Universidad Tecnológica Emiliano Zapata del Estado de Morelos se integran de la siguiente forma:

Información Contable

- Estado de actividades
- Estado de situación financiera
- Estado de situación financiera Detallado – LDF
- Estado de cambios en la situación financiera
- Estado analítico del activo
- Estado analítico de la deuda y otros pasivos
- Informe analítico de la deuda pública y otros pasivos - LDF
- Informe analítico de obligaciones diferentes de financiamientos - LDF
- Estado de variación en la Hacienda Pública

- Estado de flujos de efectivo
- Informe de pasivos contingentes
- Notas a los estados financieros

Información Presupuestaria

- Balance presupuestario – LDF
- Estado analítico de ingresos
- Estado analítico de ingresos Detallado - LDF
- Estado analítico del ejercicio del presupuesto de egresos:
 - Clasificación por objeto del gasto (capítulo y concepto)
 - Clasificación por objeto del gasto - LDF
 - Clasificación administrativa
 - Clasificación administrativa - LDF
 - Clasificación funcional (finalidad y función)
 - Clasificación funcional - LDF
 - Clasificación de servicios personales por categoría
 - Clasificación económica (por tipo de gasto)
- Endeudamiento neto
- Intereses de la deuda
- Flujo de fondos

Información Programática

- Gasto por categoría programática
- Indicadores de postura fiscal
- Programas y proyectos de inversión
- Indicadores de resultados

Anexos


- Relación de bienes muebles que componen el patrimonio
- Relación de bienes inmuebles que componen el patrimonio
- Relación de Cuentas Bancarias Productivas Específicas
- Relación de esquemas bursátiles y de coberturas financieras
- Informe de percepciones de los Servidores Públicos (mandos medios y superiores)
- Balanza de comprobación



Introducción

UNIVERSIDAD TECNOLÓGICA EMILIANO ZAPATA DEL ESTADO DE MORELOS

ESTADOS FINANCIEROS
OCTUBRE 2020



UNIVERSIDAD TECNOLÓGICA
EMILIANO ZAPATA DEL ESTADO DE MORELOS

Información Contable

ESTADOS FINANCIEROS
UNIVERSIDAD TECNOLÓGICA EMILIANO ZAPATA DEL ESTADO DE MORELOS

OCTUBRE 2020



UNIVERSIDAD TECNOLÓGICA EMILIANO ZAPATA DEL ESTADO DE MORELOS

Estado de Actividades

Del 1 de enero al 31 de Octubre de 2019 y 2020

(Pesos)



Concepto	2020	2019	Concepto	2020	2019
INGRESOS Y OTROS BENEFICIOS			GASTOS Y OTRAS PÉRDIDAS		
<i>Ingresos de la Gestión</i>			<i>Gastos de Funcionamiento</i>	74,536,262	78,275,346
Impuestos			Servicios Personales	56,415,330	58,093,508
Cuotas y Aportaciones de Seguridad Social			Materiales y Suministros	1,991,166	4,178,137
Contribuciones de Mejoras			Servicios Generales	16,129,766	16,003,701
Derechos			Transferencias, Asignaciones, Subsidios y Otras Ayudas	6,375,807	6,614,640
Productos			Transferencias Internas y Asignaciones al Sector Público	-	-
Aprovechamientos			Transferencias al Resto del Sector Público	-	-
Ingresos por Venta de Bienes y Prestación de Servicios	23,618,785	28,258,452	Subsidios y Subvenciones	-	-
<i>Participaciones, Aportaciones, Convenios, Incentivos Derivados de la Colaboración Fiscal, Fondos Distintos de Aportaciones, Transferencias, Asignaciones, Subsidios y Subvenciones, y Pensiones y Jubilaciones</i>	74,979,754	69,602,083	Ayudas Sociales	1,571,558	1,973,774
Participaciones, Aportaciones, Convenios, Incentivos Derivados de la Colaboración Fiscal y Fondos Distintos de Aportaciones	152,400		Pensiones y Jubilaciones	4,804,249	4,640,866
Transferencias, Asignaciones, Subsidios y Subvenciones, y Pensiones y Jubilaciones	74,827,354	69,602,083	Transferencias a Fideicomisos, Mandatos y Contratos Análogos	-	-
Otros Ingresos y Beneficios	57,357	891	Transferencias a la Seguridad Social	-	-
Ingresos Financieros			Donativos	-	-
Incremento por Variación de Inventarios	36,323	891	Transferencias al Exterior	-	-
Disminución del Exceso de Estimaciones por Pérdida o Deterioro u Obsolescencia	-	-	Participaciones y Aportaciones	-	-
Disminución del Exceso de Provisiones	-	-	Participaciones	-	-
Otros Ingresos y Beneficios Varios	21,034		Aportaciones	-	-
			Convenios	-	-
Total de Ingresos y Otros Beneficios	98,655,896	97,861,426	Intereses, Comisiones y Otros Gastos de la Deuda Pública	-	-
			Intereses de la Deuda Pública	-	-
			Comisiones de la Deuda Pública	-	-
			Gastos de la Deuda Pública	-	-
			Costo por Coberturas	-	-
			Apoyos Financieros	-	-
			Otros Gastos y Pérdidas Extraordinarias	11,474,536	8,429,591
			Estimaciones, Depreciaciones, Deterioros, Obsolescencia y Amortizaciones	11,474,536	8,429,591
			Provisiones	-	-
			Disminución de Inventarios	-	-
			Aumento por Insuficiencia de Estimaciones por Pérdida o Deterioro u Obsolescencia	-	-
			Aumento por Insuficiencia de Provisiones	-	-
			Otros Gastos	-	-
			Inversión Pública	-	-
			Inversión Pública no Capitalizable	-	-
			Total de Gastos y Otras Pérdidas	92,386,605	93,319,577
			Resultados del Ejercicio (Ahorro/Desahorro)	6,269,291	4,541,849

Bajo protesta de decir verdad declaro que los Estados Financieros y sus Notas son razonablemente correctos y responsabilidad del emisor.

REVISÓ

C.P. MIRIAM FERREYA VILLEGAS
JEFA DEL DEPARTAMENTO DE CONTABILIDAD

C.P. RAQUEL RAMÍREZ MARÍN
DIRECTORA DE ADMINISTRACIÓN Y FINANZAS

AUTOREZO

M. EN D. SANDRA LUCERO ROBLES ESPINOZA
RECTORA



UNIVERSIDAD TECNOLÓGICA EMILIANO ZAPATA DEL ESTADO DE MORELOS
Estado de Situación Financiera
Al 31 agosto de 2019 y 2020
(Pesos)



CONCEPTO	AÑO		CONCEPTO	AÑO	
	2020	2019		2020	2019
ACTIVO			PASIVO		
Activo Circulante			Activo Circulante		
Efectivo y Equivalentes	48,499,446	36,636,655	Cuentas por Pagar a Corto Plazo	13,606,556	16,068,684
Derechos a Recibir Efectivo o Equivalentes	3,420,735	3,330,627	Documentos por Pagar a Corto Plazo	2,677,899	-
Derechos a Recibir Bienes o Servicios	-	-	Porción a Corto Plazo de la Deuda Pública a Largo Plazo	-	-
Inventarios	-	-	Títulos y Valores a Corto Plazo	-	-
Almacenes	-	38,094	Pasivos Diferidos a Corto Plazo	-	-
Estimación por Pérdida o Deterioro de Activos Circulantes	-	-	Fondos y Bienes de Terceros en Garantía y/o Administración a Corto Plazo	-	46,834
Otros Activos Circulantes	-	-	Provisiones a Corto Plazo	-	-
Total de Activos Circulantes	51,920,181	40,005,376	Otros Pasivos a Corto Plazo	-	-
Activo No Circulante			Total de Pasivos Circulantes	16,284,455	16,115,518
Inversiones Financieras a Largo Plazo	-	-	Activo No Circulante		
Derechos a Recibir Efectivo o Equivalentes a Largo Plazo	-	-	Cuentas por Pagar a Largo Plazo	482,450	482,450
Bienes Inmuebles, Infraestructura y Construcciones en Proceso	214,343,965	218,419,132	Documentos por Pagar a Largo Plazo	-	-
Bienes Muebles	126,814,440	115,626,665	Deuda Pública a Largo Plazo	-	-
Activos Intangibles	3,375,877	3,350,845	Pasivos Diferidos a Largo Plazo	-	-
Depreciación, Deterioro y Amortización Acumulada de Bienes	(164,794,204)	(150,996,445)	Fondos y Bienes de Terceros en Garantía y/o en Administración a Largo Plazo	-	-
Activos Diferidos	-	-	Provisiones a Largo Plazo	-	-
Estimación por Pérdida o Deterioro de Activos no Circulantes	-	-	Total de Pasivos No Circulantes	482,450	482,450
Otros Activos no Circulantes	-	-	Total del Pasivo	16,766,905	16,597,968
Total de Activos No Circulantes	179,740,078	186,400,197	HACIENDA PÚBLICA / PATRIMONIO		
Total del Activo	231,660,259	226,405,573	Hacienda Pública / Patrimonio Contribuido	299,140,443	294,117,413
			Aportaciones	298,187,278	293,192,274
			Donaciones de Capital	953,165	925,139
			Actualización de la Hacienda Pública / Patrimonio	-	-
			Hacienda Pública / Patrimonio Generado	(84,247,089)	(84,309,808)
			Resultados del Ejercicio (Ahorro / Desahorro)	6,269,291	4,541,849
			Resultados de Ejercicios Anteriores	23,726,618	23,276,183
			Revalúos	-	-
			Reservas	-	-
			Rectificaciones de Resultados de Ejercicios Anteriores	(114,242,998)	(112,127,840)
			Exceso o Insuficiencia en la Actualización de la Hacienda Pública / Patrimonio	-	-
			Resultado por Posición Monetaria	-	-
			Resultado por Tenencia de Activos no Monetarios	-	-
			Total Hacienda Pública / Patrimonio	214,893,354	209,807,605
			Total del Pasivo y Hacienda Pública / Patrimonio	231,660,259	226,405,573

Bajo protesta de decir verdad declaramos que los Estados Financieros y sus Notas son razonablemente correctos y responsabilidad del emisor.

REVISÓ

AUTORIZÓ

C.P. MIRIAM FERREYRA VILLEGAS
JEFA DEL DEPARTAMENTO DE CONTABILIDAD

C.P. RAQUEL RAMÍREZ MARÍN
DIRECTORA DE ADMINISTRACIÓN Y FINANZAS

M. EN D. SANDRA LUCERO ROBLES ESPINOZA
RECTORA

CONCEPTO	31 de Octubre 2020	31 de diciembre 2019	CONCEPTO	31 de Octubre 2020	31 de diciembre 2019
ACTIVO					
Activo Circulante					
Efectivo	48,499,446	34,500,944	Cuentas por Pagar a Corto Plazo	13,606,556	18,098,880
Bancos/Tesorería	-	-	Servicios Personales por Pagar a Corto Plazo	10,046,999	10,546,511
Bancos/Dependencias y Otros	48,499,446	34,500,944	Proveedores por Pagar a Corto Plazo	1,131,836	4,292,096
Inversiones Temporales (Hasta 3 meses)	-	-	Contratistas por Obras Públicas por Pagar a Corto Plazo	-	-
Fondos con Afectación Específica	-	-	Participaciones y Aportaciones por Pagar a Corto Plazo	-	-
Depósitos de Fondos de Terceros en Garantía y/o Admón.	-	-	Transferencias Otorgadas por Pagar a Corto Plazo	890,402	23,530
Otros Efectivos y Equivalentes	-	-	Int., Comisiones y Otros Gastos de la Deuda Púb. por Pagar a Corto Plazo	-	-
			Retenciones y Contribuciones por Pagar a Corto Plazo	1,537,319	3,236,743
			Devoluciones de la Ley de Ingresos por Pagar a Corto Plazo	-	-
Derechos a Recibir Efectivo o Equivalentes	3,420,735	3,196,913	Otras Cuentas por Pagar a Corto Plazo	-	-
Inversiones Financieras de Corto Plazo	-	-	Documentos por Pagar a Corto Plazo	2,677,899	-
Cuentas por Cobrar a Corto Plazo	1,205,518	266,000	Documentos Comerciales por Pagar a Corto Plazo	-	-
Deudores Diversos por Cobrar a Corto Plazo	2,208,785	2,919,821	Documentos con Contratistas por Obras Púb. por Pagar a Corto Plazo	-	-
Ingresos por Recuperar a Corto Plazo	-	-	Otros Documentos por Pagar a Corto Plazo	2,677,899	-
Deudores por Anticipos de la Tesorería a Corto Plazo	-	-			
Préstamos Otorgados a Corto Plazo	-	-	Porción a Corto Plazo de la Deuda Pública a Largo Plazo	-	-
Otros Derechos a Recibir Efectivo o Equiv. a Corto Plazo	6,432	11,092	Porción a Corto Plazo de la Deuda Pública	-	-
			Porción a Corto Plazo de Arrendamiento Financiero	-	-
Derechos a Recibir Bienes o Servicios	-	-			
Ant. a Proveedores por Adq. de Bienes y Prest. de Serv. a Corto Plazo	-	-	Títulos y Valores a Corto Plazo	-	-
Ant. a Proveedores por Adq. de Bienes Inm. y Muebles a Corto Plazo	-	-			
Ant. a Proveedores por Adq. de Bienes Intangibles a Corto Plazo	-	-	Pasivos Diferidos a Corto Plazo	-	-
Anticipo a Contratistas por Obras Públicas a Corto Plazo	-	-	Ingresos Cobrados por Adelantado a Corto Plazo	-	-
Otros Derechos a Recibir Bienes o Servicios a Corto Plazo	-	-	Intereses Cobrados por Adelantado a Corto Plazo	-	-
			Otros Pasivos Diferidos a Corto Plazo	-	-
Inventarios	-	-	Fondos y Bienes de Terceros en Garantía y/o Admón. a C. P.	-	-
Inventario de Mercancías para Venta	-	-	Fondos en Garantía a Corto Plazo	-	-
Inventario de Mercancías Terminadas	-	-	Fondos en Administración a Corto Plazo	-	-
Inventario de Mercancías en Proceso de Elaboración	-	-	Fondos Contingentes a Corto Plazo	-	-
Inventario de Materias Primas, Mat. y Suministros para Producción	-	-	Fondos de Fideicomisos, Mandatos y Contratos Análogos a Corto Plazo	-	-
Bienes en Tránsito	-	-	Otros Fondos de Terceros en Garantía y/o Administración a Corto Plazo	-	-
			Valores y Bienes en Garantía a Corto Plazo	-	-
Almacenes	-	38,094	Provisiones a Corto Plazo	-	-
			Provisión para Demandas y Juicios a Corto Plazo	-	-
Estimación por Pérdida o Deterioro de Activos Circulantes	-	-	Provisión para Contingencias a Corto Plazo	-	-
Est. para Ctas. Incobrables por Derechos a Recibir Efectivo o Equiv.	-	-	Otras Provisiones a Corto Plazo	-	-
Estimación por Deterioro de Inventarios	-	-			
Otros Activos Circulantes	-	-	Otros Pasivos a Corto Plazo	-	-
Valores en Garantía	-	-	Ingresos por Clasificar	-	-
Bienes en Garantía (excluye depósitos de fondos)	-	-	Recaudación por Participar	-	-
Bienes Deriv. de Embargos, Decom., Aseguramientos y Dación en Pago	-	-	Otros Pasivos Circulantes	-	-
Adquisición con Fondos de Terceros	-	-			
Total de Activos Circulantes	51,920,181	37,735,951	Total de Pasivos Circulantes	16,284,455	18,098,880

CONCEPTO	31 de Octubre 2020	31 de diciembre 2019	CONCEPTO	31 de Octubre 2020	31 de diciembre 2019
Activo No Circulante			Pasivo No Circulante		
Inversiones Financieras a Largo Plazo	-	-	Cuentas por Pagar a Largo Plazo	482,450	482,450
Derechos a Recibir Efectivo o Equivalentes a Largo Plazo	-	-	Documentos por Pagar a Largo Plazo	-	-
Bienes Inmuebles, Infraestructura y Const. en Proceso	214,343,965	213,416,241	Deuda Pública a Largo Plazo	-	-
Bienes Muebles	126,814,440	126,253,356	Pasivos Diferidos a Largo Plazo	-	-
Activos Intangibles	3,375,877	3,350,845	Fdos. y Bienes de Terceros en Garantía y/o en Admón. a L.P.	-	-
Depreciación, Deterioro y Amortización Acumulada de Bienes	(164,794,204)	(151,476,784)	Provisiones a Largo Plazo	-	-
Activos Diferidos	-	-	Total de Pasivos No Circulantes	482,450	482,450
Estimación por Pérdida o Deterioro de Activos no Circulantes	-	-	Total del Pasivo	16,766,905	18,581,330
Otros Activos no Circulantes	-	-	HACIENDA PÚBLICA / PATRIMONIO		
Total de Activos No Circulantes	179,740,078	191,543,658	Hacienda Pública / Patrimonio Contribuido		
Total del Activo	231,660,259	229,279,609	Aportaciones	299,140,443	299,140,438
			Donaciones de Capital	298,187,278	298,187,278
			Actualización de la Hacienda Pública / Patrimonio	953,165	953,160
			Hacienda Pública / Patrimonio Generado		
			Resultados del Ejercicio (Ahorro / Desahorro)	(84,247,089)	(88,442,159)
			Resultados de Ejercicios Anteriores	6,269,291	413,698
			Revaluos	23,726,618	23,276,183
			Reservas	-	-
			Rectificaciones de Resultados de Ejercicios Anteriores	(114,242,998)	(112,132,040)
			Exceso o Insuficiencia en la Actualización de la Hacienda Pública / Patrimonio		
			Resultado por Posición Monetaria	-	-
			Resultado por Tenencia de Activos no Monetarios	-	-
			Total Hacienda Pública / Patrimonio	214,893,354	210,698,279
			Total del Pasivo y Hacienda Pública / Patrimonio	231,660,259	229,279,609

Bajo protesta de decir verdad declaramos que los Estados Financieros y sus Notas son razonablemente correctos y responsabilidad del emisor.

ELABORÓ

REVISÓ

C.P. MIRIAM FERREYRA VILLEGAS
JEFA DEL DEPARTAMENTO DE CONTABILIDAD

C.P. RAQUEL RAMIREZ MARIN
DIRECTORA DE ADMINISTRACIÓN Y FINANZAS

AUTORIZÓ

M. EN D. SANDRA LUCERO ROBLES ESPINOZA
RECTORA

Concepto	Origen	Aplicación	Concepto	Origen	Aplicación
ACTIVO	13,355,514	15,736,164	PASIVO	2,677,899	4,492,324
Activo Circulante	38,094	14,222,324	Pasivo Circulante	2,677,899	4,492,324
Efectivo y Equivalentes	-	13,998,502	Cuentas por Pagar a Corto Plazo	-	4,492,324
Derechos a Recibir Efectivo o Equivalentes	-	223,822	Documentos por Pagar a Corto Plazo	2,677,899	-
Derechos a Recibir Bienes o Servicios	-	-	Porción a Corto Plazo de la Deuda Pública a Largo Plazo	-	-
Inventarios	-	-	Títulos y Valores a Corto Plazo	-	-
Almacenes	38,094	-	Pasivos Diferidos a Corto Plazo	-	-
Estimación por Pérdida o Deterioro de Activos Circulantes	-	-	Fdos. y Bienes de Terceros en Garantía y/o Admón. a C. P.	-	-
Otros Activos Circulantes	-	-	Provisiones a Corto Plazo	-	-
			Otros Pasivos a Corto Plazo	-	-
Activo No Circulante	13,317,420	1,513,840	Pasivo No Circulante	-	-
Inversiones Financieras a Largo Plazo	-	-	Cuentas por Pagar a Largo Plazo	-	-
Derechos a Recibir Efectivo o Equivalentes a Largo Plazo	-	-	Documentos por Pagar a Largo Plazo	-	-
Bienes Inmuebles, Infraestructura y Constr. en Proceso	-	927,724	Deuda Pública a Largo Plazo	-	-
Bienes Muebles	-	561,084	Pasivos Diferidos a Largo Plazo	-	-
Activos Intangibles	-	25,032	Fdos. y Bienes de Terceros en Garantía y/o Admón. a L. P.	-	-
Depreciación, Deterioro y Amort. Acumulada de Bienes	13,317,420	-	Provisiones a Largo Plazo	-	-
Activos Diferidos	-	-			
Est. por Pérdida o Deterioro de Activos no Circulantes	-	-	HACIENDA PÚBLICA / PATRIMONIO	6,306,033	2,110,958
Otros Activos no Circulantes	-	-	Hacienda Pública / Patrimonio Contribuido	5	-
			Aportaciones	-	-
			Donaciones de Capital	-	-
			Actualización de la Hacienda Pública / Patrimonio	5	-
			Hacienda Pública / Patrimonio Generado	6,306,028	2,110,958
			Resultados del Ejercicio (Ahorro / Desahorro)	5,855,593	-
			Resultados de Ejercicios Anteriores	450,435	-
			Revalúos	-	-
			Reservas	-	-
			Rectificaciones de Resultados de Ejercicios Anteriores	-	2,110,958
			Exceso o Insuficiencia en la Actualización de la Hacienda Pública / Patrimonio	-	-
			Resultado por Posición Monetaria	-	-
			Resultado por Tenencia de Activos no Monetarios	-	-

Bajo protesta de decir verdad declaro que los Estados Financieros y sus Notas son razonablemente correctos y responsabilidad del emisor.

REVISÓ

C.P. RAQUEL RAMIREZ MARIN
DIRECTORA DE ADMINISTRACIÓN Y FINANZAS

ELABORÓ

C.P. MIRIAM FERRERA VILLEGAS
JEFA DEL DEPARTAMENTO DE CONTABILIDAD

AUTORIZÓ

M. EN D. SANDRA LUCERO ROBLES ESPINOZA
RECTORA



UNIVERSIDAD TECNOLÓGICA EMILIANO ZAPATA DEL ESTADO DE MORELOS

Estado Analítico del Activo

Del 1 de enero al 31 de Octubre de 2020

(Pesos)



Concepto	Saldo Inicial 1	Cargos del Período 2	Abonos del Período 3	Saldo Final 4 = (1 + 2 - 3)	Variación del Período (4 - 1)
ACTIVO	229,279,609	508,699,735	506,319,085	231,660,259	2,380,650
Activo Circulante	37,735,951	270,055,334	255,871,104	51,920,181	14,184,230
Efectivo y Equivalentes	34,500,944	163,543,908	149,545,406	48,499,446	13,998,502
Derechos a Recibir Efectivo o Equivalentes	3,196,913	106,511,426	106,287,604	3,420,735	223,822
Derechos a Recibir Bienes o Servicios	-	-	-	-	-
Inventarios	-	-	-	-	-
Almacenes	38,094	-	38,094	-	(38,094)
Estimación por Pérdida o Deterioro de Activos Circulantes	-	-	-	-	-
Otros Activos Circulantes	-	-	-	-	-
Activo No Circulante	191,543,658	238,644,401	250,447,981	179,740,078	(11,803,580)
Inversiones Financieras a Largo Plazo	-	-	-	-	-
Derechos a Recibir Efectivo o Equivalentes a Largo Plazo	-	-	-	-	-
Bienes Inmuebles, Infraestructura y Constr. en Proceso	213,416,241	927,724	-	214,343,965	927,724
Bienes Muebles	126,253,356	127,020,848	126,459,764	126,814,440	561,084
Activos Intangibles	3,350,845	3,375,877	3,350,845	3,375,877	25,032
Depreciación, Deterioro y Amort. Acumulada de Bienes	(151,476,784)	107,319,952	120,637,372	(164,794,204)	(13,317,420)
Activos Diferidos	-	-	-	-	-
Est. por Pérdida o Deterioro de Activos no Circulantes	-	-	-	-	-
Otros Activos no Circulantes	-	-	-	-	-

Bajo protesta de decir verdad declaramos que los Estados Financieros y sus Notas son razonablemente correctos y responsabilidad del emisor.

ELABORÓ

REVISÓ

C.P. MIRIAM HERREYRA VILLEGAS
JEFA DEL DEPARTAMENTO DE CONTABILIDAD

AUTORIZÓ

M. EN D. SANDRA LUCERO ROBLES ESPINOZA
RECTORA

Denominación de las Deudas	Moneda de Contratación	Institución o País Acreedor	Saldo Inicial del Periodo	Saldo Final del Periodo
DEUDA PÚBLICA				
Corto Plazo				
Deuda Interna	Pesos		-	-
Instituciones de Crédito			-	-
Títulos y Valores			-	-
Arrendamientos Financieros			-	-
Deuda Externa	Pesos		-	-
Organismos Financieros Internacionales			-	-
Deuda Bilateral			-	-
Títulos y Valores			-	-
Arrendamientos Financieros			-	-
Subtotal a Corto Plazo			-	-
Largo Plazo				
Deuda Interna	Pesos		-	-
Instituciones de Crédito			-	-
Títulos y Valores			-	-
Arrendamientos Financieros			-	-
Deuda Externa	Pesos		-	-
Organismos Financieros Internacionales			-	-
Deuda Bilateral			-	-
Títulos y Valores			-	-
Arrendamientos Financieros			-	-
Subtotal a Largo Plazo			-	-
Otros Pasivos			18,581,330	16,766,905
Total Deuda y Otros Pasivos			18,581,330	16,766,905

Bajo protesta de decir verdad declaramos que los Estados Financieros y sus Notas son razonablemente correctos y responsabilidad del emisor.

ELABORÓ

C.P. MIRIAM FERREYRA VILLEGAS
JEFA DEL DEPARTAMENTO DE CONTABILIDAD

REVISÓ

C.P. RAQUEL RAMIREZ MARIN
DIRECTORA DE ADMINISTRACIÓN Y FINANZAS

AUTORIZÓ

M. EN D. SANDRA LUCERO ROBLES ESPINOZA
RECTORA



UNIVERSIDAD TECNOLÓGICA EMILIANO ZAPATA DEL ESTADO DE MORELOS
Informe Analítico de la Deuda Pública y Otros Pasivos - LDF
Del 1 de enero al 31 de Octubre de 2020
(Pesos)



Denominación de la Deuda Pública y Otros Pasivos	Saldo al 31 de Diciembre de 2019	Disposiciones del Periodo	Amortizaciones del Periodo	Revaluaciones, Reclasificaciones y Otros Ajustes	Saldo Final del Periodo	Pago de Intereses del Periodo	Pago de Comisiones y demás costos asociados durante el Periodo
Deuda Pública	-	-	-	-	-	-	-
Corto Plazo	-	-	-	-	-	-	-
Instituciones de Crédito	-	-	-	-	-	-	-
Títulos y Valores	-	-	-	-	-	-	-
Arrendamientos Financieros	-	-	-	-	-	-	-
Largo Plazo	-	-	-	-	-	-	-
Instituciones de Crédito	-	-	-	-	-	-	-
Títulos y Valores	-	-	-	-	-	-	-
Arrendamientos Financieros	-	-	-	-	-	-	-
Otros Pasivos	18,581,330	-	-	-	16,766,905	-	-
Total de la Deuda Pública y Otros Pasivos	18,581,330	-	-	-	16,766,905	-	-
Deuda Contingente¹ (Informativo)	-	-	-	-	-	-	-
Deuda Contingente 1	-	-	-	-	-	-	-
Deuda Contingente 2	-	-	-	-	-	-	-
Deuda Contingente xx	-	-	-	-	-	-	-
Valor de Instrumentos Bono Cupón Cero²	-	-	-	-	-	-	-
Instrumento Bono Cupón Cero 1	-	-	-	-	-	-	-
Instrumento Bono Cupón Cero 2	-	-	-	-	-	-	-
Instrumento Bono Cupón Cero 3	-	-	-	-	-	-	-

1 Se refiere a cualquier Financiamiento sin fuente o garantía de pago definida, que sea asumida de manera solidaria o subsidiaria por las Entidades Federativas con sus Municipios, organismos descentralizados y empresas de participación estatal mayoritaria y fideicomisos, locales o municipales, y por los Municipios con sus respectivos organismos descentralizados y empresas de participación municipal mayoritaria.

2 Se refiere al valor del Bono Cupón Cero que respalda el pago de los créditos asociados al mismo (Activo).

Obligaciones a Corto Plazo	Monto Contratado	Plazo Pactado	Tasa de Interés	Comisiones y Costos Relacionados	Tasa Efectiva
Obligaciones a Corto Plazo (Informativo)					
Crédito 1	-	-	-	-	-
Crédito 2	-	-	-	-	-
Crédito xx	-	-	-	-	-

Bajo protesta de decir verdad declaramos que los Estados Financieros y sus Notas son razonablemente correctos y responsabilidad del emisor.

ELABORÓ

C.P. MIRIAM EBBREYRA VILLEGAS
JEFA DEL DEPARTAMENTO DE CONTABILIDAD

REVISÓ

C.P. RAQUEL RAMIREZ MARIN
DIRECTORA DE ADMINISTRACIÓN Y FINANZAS

AUTORIZÓ

M. EN D. SANDRA LUCERO ROBLES ESPINOZA
RECTORA

(Pesos)

Denominación de las Obligaciones Diferentes de Financiamiento	Fecha del Contrato	Fecha de inicio de operación del proyecto	Fecha de vencimiento	Monto de la inversión pactado	Plazo pactado	Monto promedio mensual del pago de la contraprestación	Monto promedio mensual del pago de la contraprestación correspondiente al pago de inversión	Monto pagado de la inversión al 31 de Octubre 2020	Monto pagado de la inversión actualizado al 31 de Octubre de 2020	Saldo pendiente por pagar de la inversión al 31 de Octubre de 2020
NO APLICA										
Asociaciones Público Privadas (APP 's)										
APP 1										
APP 2										
APP 3										
APP xx										
Otros Instrumentos										
Otro Instrumento 1										
Otro Instrumento 2										
Otro Instrumento 3										
Otro Instrumento xx										
Total de Obligaciones Diferentes de Financiamiento										

Bajo protesta de decir verdad declaramos que los Estados Financieros y sus Notas son razonablemente correctos y responsabilidad del emisor.

ELABORÓ

REVISÓ

C.P. MIRIAM FERREYRA VILLEGAS
JEFA DEL DEPARTAMENTO DE CONTABILIDAD

C.P. RAQUEL RAMIREZ MARIN
DIRECTORA DE ADMINISTRACIÓN Y FINANZAS

M. EN D. SANDRA LUCERO ROBLES ESPINOZA
RECTORA



Concepto	Hacienda Pública/ Patrimonio Contribuido	Hacienda Pública/ Patrimonio Generado de Ejercicios Anteriores	Hacienda Pública/ Patrimonio Generado del Ejercicio	Exceso o Insuficiencia en la Actualización de la Hacienda Pública / Patrimonio	TOTAL
Hacienda Pública / Patrimonio Contribuido Neto de 2019	299,140,438	-	-	-	299,140,438
Aportaciones	298,187,278	-	-	-	298,187,278
Donaciones de Capital	953,160	-	-	-	953,160
Actualización de la Hacienda Pública / Patrimonio	-	-	-	-	-
Hacienda Pública / Patrimonio Generado Neto de 2019	-	(88,855,857)	413,698	-	(88,442,159)
Resultados del Ejercicio (Ahorro / Desahorro)	-	413,698	413,698	-	413,698
Resultados de Ejercicios Anteriores	-	23,276,183	-	-	23,276,183
Revalúos	-	-	-	-	-
Reservas	-	-	-	-	-
Rectificaciones de Resultados de Ejercicios Anteriores	-	(112,132,040)	-	-	(112,132,040)
Exceso o Insuficiencia en la Actualización de la Hacienda Pública / Patrimonio Neto de 2019	-	-	-	-	-
Resultado por Posición Monetaria	-	-	-	-	-
Resultado por Tenencia de Activos no Monetarios	-	-	-	-	-
Hacienda Pública / Patrimonio Neto Final de 2019	299,140,438	(88,855,857)	413,698	-	210,698,279
Cambios en la Hacienda Pública / Patrimonio Contribuido Neto de 2020	5	-	-	-	5
Aportaciones	-	-	-	-	-
Donaciones de Capital	5	-	-	-	5
Actualización de la Hacienda Pública / Patrimonio	-	-	-	-	-
Variaciones de la Hacienda Pública / Patrimonio Generado Neto de 2020	-	450,435	3,744,635	-	4,195,070
Resultados del Ejercicio (Ahorro / Desahorro)	-	-	6,269,291	-	6,269,291
Resultados de Ejercicios Anteriores	-	450,435	(413,698)	-	36,737
Revalúos	-	-	-	-	-
Reservas	-	-	-	-	-
Rectificaciones de Resultados de Ejercicios Anteriores	-	-	(2,110,958)	-	(2,110,958)
Cambios en el Exceso o Insuficiencia en la Actualización de la Hacienda Pública / Patrimonio Neto de 2020	-	-	-	-	-
Resultado por Posición Monetaria	-	-	-	-	-
Resultado por Tenencia de Activos no Monetarios	-	-	-	-	-
Hacienda Pública / Patrimonio Neto Final de 2020	299,140,443	(88,405,422)	4,158,333	-	214,893,354

Bajo protesta de decir verdad declaramos que los Estados Financieros y sus Notas son razonablemente correctos y responsabilidad del emisor.

ELABORÓ

REVISÓ

C.P. MIRIAM FERREYRA VILLEGAS
JEFA DEL DEPARTAMENTO DE CONTABILIDAD

C.P. RAQUEL RAMÍREZ MARÍN
DIRECTORA DE ADMINISTRACIÓN Y FINANZAS

M. EN D. SANDRA LUCERO ROBLES ESPINOZA
RECTORA



UNIVERSIDAD TECNOLÓGICA EMILIANO ZAPATA DEL ESTADO DE MORELOS
Estado de Flujos de Efectivo
Del 1 de enero al 31 de Octubre de 2019 y 2020
(Pesos)



Concepto	2020	2019	Concepto	2020	2019
Flujos de Efectivo de las Actividades de Operación			Flujos de Efectivo de las Actividades de Inversión		
<i>Origen</i>			<i>Origen</i>		
Impuestos	97,659,021	97,861,426	Bienes Inmuebles, Infraestructura y Construcciones en Proceso	-	138,657,362
Cuotas y Aportaciones de Seguridad Social	-	-	Bienes Muebles	-	1,486,556
Contribuciones de Mejoras	-	-	Otros Orígenes de Inversión	-	137,170,806
Derechos	-	-	Aplicación		
Productos	-	-	Bienes Inmuebles, Infraestructura y Construcciones en Proceso	768,940	128,684,191
Aprovechamientos	-	-	Bienes Muebles	743,907	43,026,813
Ingresos por Venta de Bienes y Prestación de Servicios	23,570,785	28,258,452	Otras Aplicaciones de Inversión	25,033	2,235,216
Participaciones, Aportaciones, Convenios, Incentivos Derivados de la Colaboración Fiscal y Fondos Distintos de Aportaciones	-	-	Flujos Netos de Efectivo por Actividades de Inversión	(768,940)	9,973,171
Transferencias, Asignaciones, Subsidios y Subvenciones, y Pensiones y Jubilaciones	74,088,236	69,602,083			
Otros Orígenes de Operación	-	891	Flujo de Efectivo de las Actividades de Financiamiento		
Aplicación			<i>Origen</i>		
Servicios Personales	82,891,579	93,319,577	Endeudamiento Neto	-	-
Materiales y Suministros	46,368,301	58,093,508	Interno	-	-
Servicios Generales	1,982,522	4,178,137	Externo	-	-
Transf. Internas y Asignaciones al Sector Público	15,161,263	16,003,701	Otros Orígenes de Financiamiento	-	-
Transferencias al resto del Sector Público	-	-	Aplicación		
Subsidios y Subvenciones	-	-	Servicios de la Deuda	-	-
Ayudas Sociales	1,571,558	1,973,774	Interno	-	-
Pensiones y Jubilaciones	3,913,847	4,640,866	Externo	-	-
Transf. a Fideicomisos, Mandatos y Contratos Análogos	-	-	Otras Aplicaciones de Financiamiento	-	-
Transferencias a la Seguridad Social	-	-	Flujos Netos de Efectivo por Actividades de Financiamiento		
Donativos	-	-	Incremento/Disminución Neta en el Efectivo y Equivalentes al Efectivo	13,998,502	14,515,020
Transferencias al Exterior	-	-	Efectivo y Equivalentes al Efectivo al Inicio del Ejercicio	34,500,944	22,121,635
Participaciones	-	-	Efectivo y Equivalentes al Efectivo al Final del Ejercicio	48,499,446	36,636,655
Aportaciones	-	-			
Convenios	-	-			
Otras Aplicaciones de Operación	13,894,088	8,429,591			
Flujos Netos de Efectivo por Actividades de Operación	14,767,442	4,541,849			

Bajo protesta de decir verdad declaramos que los Estados Financieros y sus Notas son razonablemente correctos y responsabilidad del emisor.

ELABORO

REVISÓ

C.P. MIRIAM FERREYRA VILLEGAS
JEFA DEL DEPARTAMENTO DE CONTABILIDAD

C.P. RAQUEL RAMIREZ MARIN
DIRECTORA DE ADMINISTRACIÓN Y FINANZAS

M. EN D. SANDRA LUCERO ROBLES ESPINOZA
RECTORA

Informe de Pasivos Contingentes

2020

- No aplica.

Bajo protesta de decir verdad declaramos que los Estados Financieros y sus Notas son razonablemente correctos y responsabilidad del emisor


ELABORÓ


C.P. MIRIAM FERREYRA VILLEGAS
JEFA DEL DEPARTAMENTO DE CONTABILIDAD

REVISÓ


C.P. RAQUEL RAMÍREZ MARÍN
DIRECTORA DE ADMINISTRACIÓN Y FINANZAS

AUTORIZÓ


M. EN D. SANDRA LÚCERO ROBLES ESPINOZA
RECTORA

NOTAS A LOS ESTADOS FINANCIEROS

A) NOTAS DE DESGLOSE

I) NOTAS AL ESTADO DE SITUACIÓN FINANCIERA
Activo1) NOTAS AL ESTADO DE SITUACIÓN FINANCIERA
✓ ACTIVO

EFFECTIVO Y EQUIVALENTES	\$48,499,445.81
EFFECTIVO	\$0.42
BANCOS	\$48,499,445.39
SUBSIDIO FEDERAL	\$9,616,057.98
SUBSIDIO ESTATAL	\$12,485,979.92
INGRESOS PROPIOS	\$24,074,774.22
CONVENIOS MOVILIDAD	\$2,322,633.27

CUENTAS POR COBRAR A CORTO PLAZO	\$1,205,518.16
INGRESOS PROPIOS	\$20,000.00
CONVENIOS	\$246,000.00
S4AGROS S. DE R.L. M.I.	\$246,000.00
INGRESOS POR VENTA DE BIENES Y PRESTACIÓN DE SERVICIOS DE ENTIDADES PARAESTATALES Y FIDEICOMISOS NO EMPRESARIALES Y NO FINANCIEROS	\$48,000.00
CONVENIOS	\$152,400.00
SUBSIDIOS Y SUBVENCIONES	\$739,118.16

* Se informa que Gobierno del Estado de Morelos adeuda la cantidad de \$ 223,916.84 correspondientes al Capítulo 2000 y 3000 de la 2da. Quincena del mes de septiembre 2020, la cantidad de \$ 515,201.32 del Capítulo 2000 y 3000 de la 1ra. Y 2da. Quincena del mes de octubre 2020 y la cantidad de \$152,400.00 del Programa de Fortalecimiento a la Excelencia Educativa (PROFEXCE) 2020, UTEZ.

►Vencimiento a 90 días.

DEUDORES DIVERSOS	2,208,784.30
FEDERAL	2,939.06
SUBSIDIO ESTATAL	1,905,158.50
GOBIERNO DEL ESTADO	1,896,279.56
INGRESOS PROPIOS	300,686.67
GOBIERNO DEL ESTADO DE MORELOS	280,540.80
DIVERSOS	20,145.87
PRODEP	0.07

*Se informa que el Gobierno del estado de Morelos adeuda la cantidad de \$1,896,279.56 de ampliación líquida correspondiente al ejercicio 2017. Referente al deudor de ingresos propios Gobierno del Estado de Morelos adeuda una cantidad de \$280,540.80 de la factura de hábitat.

CONTRIBUCIONES POR RECUPERAR A CORTO PLAZO	6,432.24
SUBSIDIO AL EMPLEO	6,432.03
IVA ACREDITABLE	0.21

BIENES INMUEBLES	214,343,964.70
TERRENOS	\$56,739,624.00
EDIFICIOS	\$154,620,396.49
CONSTRUCCIONES EN PROCESO EN BIENES PROPIOS	\$2,983,944.21

BIENES MUEBLES	\$126,814,439.76
MUEBLES DE OFICINA Y ESTANTERÍA	\$12,040,538.10
MUEBLES, EXCEPTO DE OFICINA Y ESTANTERÍA	\$193,627.59
EQUIPO DE CÓMPUTO Y DE TECNOLOGÍAS DE LA	\$41,862,322.19
OTROS MOBILIARIOS Y EQUIPOS DE ADMINISTRACIÓN	\$4,389,932.01
EQUIPOS Y APARATOS AUDIOVISUALES	\$1,883,022.24
APARATOS DEPORTIVOS	\$33,077.40
CAMARAS FOTOGRAFICAS Y DE VIDEO	\$617,891.11
OTRO MOBILIARIO Y EQUIPO EDUCACIONAL Y RECREATIVO	\$29,219,128.15
EQUIPO MEDICO Y DE LABORATORIO	\$4,439,184.60
INSTRUMENTAL MEDICO Y DE LABORATORIO	\$347,260.38
VEHICULOS Y EQUIPO TERRESTRE	\$3,471,390.00
CARROCERIA Y REMOLQUES	\$63,800.00
MAQUINARIA Y EQUIPO INDUSTRIAL	\$12,450,093.35
MAQUINARIA Y EQUIPO DE CONSTRUCCIÓN	\$6,958.84
SISTEMAS DE AIRE ACONDICIONADO, CALEFACCIÓN Y DE	\$40,381.92
EQUIPO DE COMUNICACIÓN Y TELECOMUNICACIÓN	\$2,543,102.00
EQUIPOS DE GENERACIÓN ELÉCTRICA, APARATOS Y	\$5,922,733.25
HERRAMIENTAS Y MÁQUINAS-HERRAMIENTA	\$7,111,360.53
OTROS EQUIPOS	\$137,096.10
BIENES ARTÍSTICOS, CULTURALES Y CIENTÍFICOS	\$41,540.00

ACTIVOS INTANGIBLES	3,375,877.36
SOFTWARE	\$3,375,877.36

DEPRECIACIÓN, DETERIORO Y AMORTIZACIÓN	164,794,203.62
DEPRECIACIÓN ACUMULADA DE BIENES INMUEBLES	\$49,649,055.45
DEPRECIACIÓN ACUMULADA DE BIENES MUEBLES	\$111,797,632.31
AMORTIZACIÓN ACUMULADA DE ACTIVOS INTANGIBLES	\$3,347,515.86

✓ PASIVO

ACREEDORES DIVERSOS	\$2,605,024.30
SUBSIDIO FEDERAL	\$66,308.38
SUBSIDIO ESTATAL	\$2,139,351.89
INGRESOS PROPIOS	\$52,726.25
CONVENIOS	\$325,380.31
PFCE 2016-2017	\$0.10
DIVERSOS	\$16,833.48
PRODEP	\$4,423.89

* Se informa que la cantidad de Convenios está integrada por \$313,681.22 por las aportaciones de las Universidades Tecnológicas del programa de movilidad Mexprotec (México-Francia), y \$11,699.09 por acreedores diversos.

AGUINALDOS POR PAGAR	\$72,874.85
SUBSIDIO ESTATAL	\$5,783.73
EJERCICIO 2016	\$37,319.88
EJERCICIO 2018	\$29,771.24

► Vencimiento a 90 días.

AGUINALDOS POR PAGAR 2020	9,833,531.43
PROVEEDORES POR PAGAR A CORTO PLAZO	\$1,131,835.58
Deudas por Adquisición de Bienes y Contratación de Servicios por Pagar a CP.	\$1,131,835.58
PROVEEDORES POR PAGAR A LARGO PLAZO	482,449.65
INGRESOS PROPIOS	\$8,700.00
CONVENIOS	\$473,749.65
CUOTAS PATRONALES DE SEGURO SOCIAL	1,010,182.37
IMPUESTO SOBRE NOMINA	\$79,082.00
OTRAS PRESTACIONES SOCIALES Y ECONÓMICAS	93,687.14
APORTACIONES POR PAGAR	\$308,097.04
SUBSIDIO FEDERAL	\$252,583.60
SUBSIDIO ESTATAL	\$55,513.44
IMPUESTOS POR PAGAR	477,198.60
SUBSIDIO FEDERAL	\$489,985.85
SUBSIDIO ESTATAL	\$6,302.94
INGRESOS PROPIOS	-\$21,221.70
CONVENIOS	\$2,131.51

II) NOTAS AL ESTADO DE ACTIVIDADES
Ingresos de Gestión

INGRESOS PROPIOS	\$23,618,784.98
FICHA	\$2,250,900.00
INSCRIPCIÓN TSU	\$573,405.00
INSCRIPCIÓN INGENIERÍA	\$138,470.00
EXAMEN EXTRAORDINARIO	\$20,496.00
CERTIFICADO DE ESTUDIOS	\$313,000.00
BOLETA	\$275.00
CONSTANCIA DE ESTUDIOS	\$45,187.00
HISTORIAL ACADÉMICO	\$3,869.00
COTEJO Y ENTREGA DE DOCUMENTOS OFICIALES	\$19,943.00
REPOSICIÓN DE CREDENCIAL	\$19,425.00
ADEUDO DE BIBLIOTECA	\$2,495.00
VISITAS DE ESTUDIOS	\$154,091.00
TRAMITE DE TITULACIÓN	\$9,160.00
APORTACIÓN DE LIBRO INGENIERÍA	\$400.00
SERVICIOS TECNOLÓGICOS	\$1,453,500.00
SERVICIOS DE CAPACITACIÓN	\$67,640.00
OTROS INGRESOS	\$16,027.92
ANUALIDAD CISCO	\$200,626.24
INCUBADORA	\$102,975.00
CUOTA DE RECUPERACIÓN SERVICIO CAIRF	\$2,150.00
TOMA DE MATERIAS POR ASESORÍA	\$13,401.00
NATACIÓN	\$29,260.00
APORTACIÓN	\$1,016.83
APOYO P/REALIZAR ACTIVIDADES SUSTANTIVAS	\$70,700.00
SERVICIO DE SPA	\$21,762.00
MAQUINAS VENDI	\$6,866.00
CURSO DE REGULARIZACIÓN	\$53,566.00
REVISIÓN DE REPORTE DE ESTADÍAS EXTEMPORÁNEO	\$10,890.00
ACTA DE EXAMEN	\$480.00
CARTA PASANTE	\$480.00
SEMINARIO DE TITULACIÓN	\$117,600.00
ESTADÍAS	\$945,987.53
TRÁMITE DE EQUIVALENCIA O REVALIDACIÓN D	\$870.00
CUOTA CUATRIMESTRAL TSU	\$9,233,873.05
CUOTA CUATRIMESTRAL ING. O LIC.	\$5,145,428.01
CERTIFICACIÓN DE ESTUDIOS	\$522,450.00
EXAMEN TCF MEXPROTEC	\$1,184,000.00
SERVICIO APOYO PSICOLÓGICO	\$10,000.00
CURSO DE INGLÉS SABATINO	\$188,800.00
CURSO DE MATEMÁTICA Y PRECÁLCULO	\$28,500.00
LISTÓN UTEZ	\$1,340.00
TALLER FRANCÉS	\$126,000.00
CURSO TALLER CIENCIAS	\$3,900.00
TALLER DE PREPARACIÓN PARA INGRESO A LA	\$304,300.00
TALLER DE APLICACIONES MÓVILES ANDROID CON JAVA	\$22,500.00
TALLER DE FUNCIONES MATEMÁTICAS Y QUÍMICA	\$6,300.00
APORTACIÓN USO DE ESPACIO	\$5,800.00
APORTACIÓN PREMIACIÓN XXIV ENCUENTRO REGIONAL	\$17,280.00
APORTACIÓN ARBITRAJE ENCUENTRO REGIONAL 2020	\$35,206.00
APORTACIÓN PREMIACIÓN Y ARBITRAJE XXIV ENCUENTRO	\$4,755.00
DEPOSITO EN TERMINAL BANCARIA	\$2,610.00
APORTACIÓN DE SEMIFINALES Y FINALES XXIV	\$7,105.00
APORTACIÓN POR SERVICIO DE CORTES DATIC	\$2,313.60
CERTIFICACIÓN MICROSOFT OFFICE EXCEL	\$74,600.00
EMISIÓN DE TÍTULOS PROFESIONALES	\$1,484.80
TALLER DE NÓMINA INTEGRAL-COMUNIDAD	\$12,750.00
TALLER DE PREPARACIÓN PARA EL TOEFL	\$1,800.00
TALLER DE CONTABILIDAD INTEGRAL	\$8,775.00

UNIVERSIDAD TECNOLÓGICA EMILIANO ZAPATA DEL ESTADO DE MORELOS

CONVENIOS	\$152,400.00
PROFEXCE	152,400.00

SUBSIDIOS Y SUBVENCIONES	74,827,354.36
SUBSIDIOS FEDERAL	\$38,400,696.54
SUBSIDIOS ESTATAL	\$36,426,657.82

INGRESOS FINANCIEROS	36,323.17
FEDERAL	\$20,750.32
ESTATAL	\$6,353.97
INGRESOS PROPIOS	\$98.37
CONVENIOS	\$9,120.51

OTROS INGRESOS Y BENEFICIOS	21,033.75
DIFERENCIAS POR TIPO DE CAMBIO A FAVOR	\$21,033.75

Gastos y Otras Pérdidas:

GASTOS DE FUNCIONAMIENTO	74,536,262.26
SERVICIOS PERSONALES	\$56,415,330.13
REMUNERACIONES AL PERSONAL DE CARÁCTER	\$36,347,538.78
REMUNERACIONES ADICIONALES Y ESPECIALES	\$10,531,604.46
SEGURIDAD SOCIAL	\$7,067,992.36
OTRAS PRESTACIONES SOCIALES Y ECONÓMICAS	\$2,468,194.53
MATERIALES Y SUMINISTROS	1,991,166.10
MATERIALES DE ADMINISTRACIÓN	\$494,999.78
ALIMENTOS Y UTENSILIOS	\$116,754.51
MATERIAS PRIMAS Y MATERIALES DE PRODUCCIÓN	\$114.00
MATERIALES Y ARTÍCULOS DE CONSTRUCCIÓN Y	\$378,434.08
PRODUCTOS QUÍMICOS, FARMACÉUTICOS Y DE	\$164,329.92
COMBUSTIBLES, LUBRICANTES Y ADITIVOS	\$57,394.66
VESTUARIO, BLANCOS, PRENDAS DE PROTECCIÓN	\$90,441.29
HERRAMIENTAS, REFACCIONES Y ACCESORIOS MENORES	\$688,697.86
SERVICIOS GENERALES	16,129,766.03
SERVICIOS BÁSICOS	\$2,586,419.06
SERVICIOS DE ARRENDAMIENTO	\$1,649,958.56
SERVICIOS PROFESIONALES, CIENTÍFICOS	\$4,853,084.11
SERVICIOS FINANCIEROS, BANCARIOS Y COMERCIALES	\$438,879.19
SERVICIOS DE INSTALACIÓN, REPARACIÓN,	\$5,433,030.02
SERVICIOS DE COMUNICACIÓN SOCIAL Y PUBLICIDAD	\$3,903.40
SERVICIOS DE TRASLADO Y VIÁTICOS	\$52,057.70
SERVICIOS OFICIALES	\$94,011.28
OTROS SERVICIOS GENERALES	\$1,018,422.71

TRANSFERENCIAS, ASIGNACIONES Y SUBSIDIOS	6,375,807.22
AYUDAS SOCIALES	\$1,571,557.94
BECAS	\$1,571,557.94
PENSIONES Y JUBILACIONES	\$4,804,249.28
PENSIONES	\$4,804,249.28

OTROS GASTOS Y PERDIDAS EXTRAORDINARIAS	11,474,535.76
ESTIMACIONES, DEPRECIACIONES, DETERIOROS	\$11,474,535.76

III) NOTAS AL ESTADO DE VARIACIÓN EN LA HACIENDA PÚBLICA

HACIENDA PUBLICA/ PATRIMONIO	208,624,062.98
PATRIMONIO CONTRIBUIDO	\$299,140,442.87
PATRIMONIO GENERADO	-\$90,516,379.89

IV) NOTAS AL ESTADO DE FLUJOS DE EFECTIVO

Efectivo y equivalentes

OCTUBRE 2020	2020	2019
Efectivo en Bancos -Tesorería	\$48,499,445.39	34,500,944
Efectivo en Bancos- Dependencias		0
Inversiones temporales (hasta 3 meses)		0
Fondos con afectación específica		0
Depósitos de fondos de terceros y otros		0
Total de Efectivo y Equivalentes	48,499,445.39	34,500,944

RELACIÓN DE BIENES MUEBLES Y ACTIVOS INTANGIBLES ADQUIRIDOS EN EL EJERCICIO 2020

PARTIDA	CONCEPTO	INGRESOS PROPIOS	PRODEP
1201	Muebles, excepto de oficina y estantería	\$113,239.20	
1501	Bienes informáticos	\$181,213.39	191,142.46
1901	Equipo de administración	\$10,127.96	
2101	Equipos y aparatos audiovisuales	\$62,811.00	8,500.00
2901	Otro mobiliario y equipo educacional y recreativo	\$15,135.66	26,203.01
3101	Equipo médico y de laboratorio	\$11,577.80	
3201	Instrumental médico y de laboratorio	\$2,056.53	13,796.92
4201	Carrocerías y remolques	\$63,800.00	
6201	Maquinaria y equipo industrial	\$37,345.01	
6301	Maquinaria y equipo de construcción	\$6,958.84	
9101	Software	3,032.80	22,000.00
	TOTAL	507,298.19	261,642.39

NOTA: Los bienes muebles e intangibles se registran contablemente cuando su valor es igual o superior a 70 UMAS, lo anterior de acuerdo a lo permitido en las Reglas Específicas del Registro y Valoración del Patrimonio emitidas por el Consejo Nacional de Armonización Contable.

Conciliación de los Flujos de Efectivo Netos de las Actividades de Operación y la cuenta de Ahorro/Desahorro antes de Rubros Extraordinarios.

OCTUBRE	2020	2019
Ahorro/Desahorro antes de rubros Extraordinarios	0	0
<i>Movimientos de partidas (o rubros) que no afectan al efectivo.</i>	0	0
Depreciación	0	0
Amortización	0	0
Incrementos en las provisiones	0	0
Incremento en inversiones producido por revaluación	0	0
Ganancia/pérdida en venta de propiedad, planta y equipo	0	0
Incremento en cuentas por cobrar	0	0
Partidas extraordinarias	0	0

UNIVERSIDAD TECNOLÓGICA EMILIANO ZAPATA DEL ESTADO DE MORELOS

V) CONCILIACIÓN ENTRE LOS INGRESOS PRESUPUESTARIOS Y CONTABLES, ASÍ COMO ENTRE LOS EGRESOS PRESUPUESTARIOS Y LOS GASTOS CONTABLES

Universidad Tecnológica Emiliano Zapata del Estado de Morelos Conciliación entre los Ingresos Presupuestarios y Contables Correspondiente al 31 de Octubre 2020 (Cifras en pesos)		
1. Ingresos Presupuestarios		98,598,540.00

2. Más ingresos contables no presupuestarios		57,357.00
Incremento por variación de inventarios		
Disminución del exceso de estimaciones por pérdida o deterioro u obsolescencia		
Disminución del exceso de provisiones		
Otros ingresos y beneficios varios	57,357.00	
Otros ingresos contables no presupuestarios		

3. Menos ingresos presupuestarios no contables		
Productos de capital		
Aprovechamientos capital		
Ingresos derivados de financiamientos		
Otros ingresos presupuestarios no contables		

4. Ingresos Contables (4 = 1 + 2 - 3)		98,655,897.00
---------------------------------------	--	---------------

Universidad Tecnológica Emiliano Zapata del Estado de Morelos Conciliación entre los Egresos Presupuestarios y los Gastos Contables Correspondiente al 31 de Octubre 2020 (Cifras en pesos)		
--	--	--

1. Total de egresos (presupuestarios)		81,681,009.00
---------------------------------------	--	---------------

2. Menos egresos presupuestarios no contables		768,940.00
Mobiliario y equipo de administración	495,723.00	
Mobiliario y equipo educacional y recreativo	112,650.00	
Equipo e instrumental médico y de laboratorio	27,430.00	
Vehículos y equipo de transporte	63,800.00	
Equipo de defensa y seguridad		
Maquinaria, otros equipos y herramientas	44,304.00	
Activos biológicos		
Bienes inmuebles		
Activos intangibles	25,033.00	
Obra pública en bienes propios		
Acciones y participaciones de capital		
Compra de títulos y valores		
Inversiones en fideicomisos, mandatos y otros análogos		
Provisiones para contingencias y otras erogaciones especiales		
Amortización de la deuda pública		
Adeudos de ejercicios fiscales anteriores (ADEFAS)		
Otros Egresos Presupuestales No Contables		

3. Más Gasto Contables No Presupuestales		11,474,536.00
--	--	---------------

Estimaciones, depreciaciones, deterioros, obsolescencia y amortizaciones	11,474,536.00	
Provisiones		
Disminución de inventarios		
Aumento por insuficiencia de estimaciones por pérdida o deterioro u obsolescencia		
Aumento por insuficiencia de provisiones		
Otros Gastos		
Otros Gastos Contables No Presupuestales		

4. Total de Gasto Contable (4 = 1 - 2 + 3)		92,386,605.00
--	--	---------------

C) NOTAS DE GESTIÓN ADMINISTRATIVA

I.- ANTECEDENTES: Mediante el Decreto 1175 publicado el 23 de agosto del año 2000, en el Periódico oficial “Tierra y Libertad” número 4071 y sus modificaciones de fecha 03 de marzo de 2004, Decreto 120, Periódico oficial “Tierra y Libertad” número 4315 y 10 de junio de 2009, Decreto 1425, Periódico oficial “Tierra y Libertad” número 4716; se crea la Universidad Tecnológica “Emiliano Zapata” del Estado de Morelos, como un Organismo Público Descentralizado con personalidad Jurídica y patrimonio propios, con domicilio en el Municipio de Emiliano Zapata, sectorizado inicialmente a la Secretaria de Bienestar Social del Estado de Morelos, hoy Secretaría de Educación, como dependencia coordinadora del sector. Además, forma parte del Sistema Nacional de Universidades Tecnológicas y Politécnicas.

II.- OBJETO: La universidad Tecnológica Emiliano Zapata del Estado de Morelos, tendrá por objeto lo siguiente:

1. Impartir educación tecnológica del nivel superior, para formar técnicos superiores universitarios que hayan egresado del bachillerato aptos para la aplicación y generación de conocimientos y la solución creativa de los problemas, con un sentido de innovación al incorporar los avances científicos y tecnológicos de acuerdo con los requerimientos de desarrollo económico y social de la región, el Estado y el País.

Ofrecer e impartir programas de continuidad de estudios para sus egresados, y para los de otras Instituciones de Educación Superior, que impartan el mismo tipo educativo, que permitan a los estudiantes alcanzar el nivel académico de licenciatura, conforme a las disposiciones aplicables, considerando para tal efecto los planes y programas de estudio, carreras, y modalidades educativas que apruebe la Secretaría de Educación pública a través de la Subsecretaría de Educación Superior de la Coordinación General de Universidades Tecnológicas, los cuales deberán garantizar una formación profesional y una cultura científica y tecnológica.

2. Realizar proyectos de desarrollo tecnológico que permitan el avance del conocimiento, que fortalezcan la enseñanza tecnológica y el mejor aprovechamiento social de los recursos naturales y materiales que contribuyan a elevar la calidad de vida de la sociedad.

3. Llevar a cabo programas de vinculación con los sectores público, privado y social que contribuyan a consolidar el desarrollo tecnológico y social de la comunidad y,

4. Promover la cultura humanística y universal.

III. ACTIVIDAD PRINCIPAL: Para el cumplimiento de su objeto la Universidad tendrá las siguientes atribuciones:

1. Adoptar la organización administrativa y académica que corresponda al modelo educativo de la Universidad de acuerdo con los lineamientos generales previstos en la ley aplicable;
2. Regular el desarrollo de sus funciones sustantivas y de apoyo, así como la estructura y atribuciones de sus órganos;
3. Plantar y programar la enseñanza e incorporar en sus planes y programas de estudios los temas particulares o regionales;
4. Determinar sus programas de desarrollo y vinculación;
5. Establecer procedimientos de acreditación y certificación de estudios;
6. Expedir certificados de estudios y títulos;
7. Revalidar y establecer equivalencias de los estudios realizados en otras instituciones educativas nacionales y extranjeras;
8. Regular los procedimientos de selección e ingresos de los alumnos y establecer las normas para su permanencia en la Universidad;
9. Establecer los procedimientos de ingreso, permanencia y promoción de su personal académico;
10. Aplicar programas de superación académica y actualización, dirigidos tanto a los miembros de la comunidad universitaria como a la población en general.
11. Impulsar estrategias de concertación con los sectores público, social y privado para fortalecer las actividades productivas;
12. Celebrar convenios de colaboración con instituciones y organismo nacionales, extranjeros y multinacionales para el desarrollo y fortalecimiento de su objeto;
13. Organizar actividades que permitan a la comunidad el acceso a la cultura;
14. Administrar su patrimonio conforme a lo establecido en este Decreto, expidiendo las disposiciones internas que lo regulen y;
15. Expedir las disposiciones necesarias con el fin de hacer efectivas las atribuciones que se le confieren, para el cumplimiento de su objeto.

IV. EJERCICIO FISCAL Y CONSIDERACIONES: La presentación de los Estados Financieros corresponde a un ejercicio fiscal 2020, por el periodo comprendido del 01 de enero al 31 de octubre de 2020.

Por ser una Persona Moral con fines no lucrativos, está obligada a retener las siguientes contribuciones:

1. El Impuesto Sobre la Renta (ISR) conforme a
2. lo estipulado en el Título III de la Ley de dicho impuesto.
3. Las cuotas obrero-patronales de acuerdo a lo establecido en la Ley de Instituto Mexicano del Seguro Social (IMSS).
4. El impuesto sobre erogaciones por remuneraciones al trabajo personal, como lo indica la Ley General de Hacienda del Estado de Morelos, en su capítulo séptimo BIS.

V. RÉGIMEN JURÍDICO: La Institución Educativa se rige principalmente por las siguientes Leyes y Decretos:

1. Decreto 1175 que crea la Universidad Tecnológica “Emiliano Zapata” del Estado de Morelos.
2. Ley Orgánica de la Administración Pública del Estado de Morelos.
3. Ley General de Contabilidad Gubernamental.

VI. ESTRUCTURA ORGANIZACIONAL BÁSICA: De acuerdo al artículo 7 del decreto de creación de la Universidad Tecnológica Emiliano Zapata del Estado de Morelos, son los siguientes:

1. Un Rector;
2. Órganos auxiliares del rector;
3. Secretarios;
4. Directores de área;
5. Directores de carrera;
6. Subdirectores;
7. Órganos Colegiados y,
8. Un patronato.

Así mismo, el Rector tendrá las siguientes facultades y obligaciones:

1. Dirigir administrar y coordinar el desarrollo de las actividades técnicas y administrativas de la Universidad y dictar los acuerdos y disposiciones tendientes a dicho fin;
2. Será el representante legal de la Universidad, con facultades generales para pleitos y cobranzas, actos de administración y para suscribir títulos de crédito, con todas las facultades generales y aún las especiales que conforme a la Ley, requieran cláusula especial, sin limitación alguna;
3. Dirigir técnica y administrativamente a la Universidad;
4. Conducir el funcionamiento de la Universidad vigilando el cumplimiento de los planes y programas de trabajo;
5. Vigilar el cumplimiento de las disposiciones y acuerdos que normen la estructura y funcionamiento de la Universidad;
6. Elaborar los programas institucionales de corto, mediano y largo plazo y los correspondientes presupuestos de la Universidad, para presentarlos a la aprobación del Consejo Directivo;
7. Propone al Consejo Directivo la creación de planteles análogos, conforme a la normatividad interior, políticas, lineamientos y criterios generales del Sistema Nacional de Universidades Tecnológicas y acorde con las necesidades de la región o del Estado;
8. Informar al Patronato y a las principales fuentes de financiamiento de la Universidad sobre el destino dado a los recursos financieros;
9. Rendir al Consejo Directivo un informe anual por escrito, de las actividades realizadas por la Universidad en el ejercicio anterior, acompañado de un balance general contable y los demás datos financieros que sean necesarios;
10. Proponer la designación de los servidores públicos de las áreas académicas y administrativas de la Universidad, cambios, licencias, así como sueldos y demás prestaciones, de conformidad a las disposiciones aplicables;
11. Concurrir a las sesiones del Consejo Directivo, con voz pero sin voto;
12. Cumplir y hacer cumplir las disposiciones generales y acuerdos de este órgano;
13. Proporcionar al órgano de control, las facilidades y el apoyo técnico y administrativo que requiera para su eficiente funcionamiento;
14. Celebrar convenios de coordinación y colaboración con diversos sectores, en materias relativas al funcionamiento, operación y desarrollo;

15. Expedir los manuales administrativos que hayan sido aprobados por el Consejo Directivo, y
16. Las demás que le confieren este ordenamiento, las normas y disposiciones Reglamentarias de la Universidad, las disposiciones legales aplicables y el Consejo Directivo.

VII. BASES DE PREPARACIÓN DE LOS ESTADOS FINANCIEROS: Son preparados sobre la base de valor histórico original, de conformidad con las Normas de Información Financiera, Ley General de Contabilidad Gubernamental, de la Ley de Presupuesto, Contabilidad y Gastos Público y demás normatividad Gubernamental aplicable.

VIII. CARACTERÍSTICAS DEL SISTEMA DE CONTABILIDAD GUBERNAMENTAL: El registro de operaciones contables se realizó a través del Sistema de Contabilidad Integral (COI), el cual esta diseñado para operar de tal manera que facilita la fiscalización de activos, pasivos, ingresos, egresos y avances de ejecución de los programas, permitiendo medir la eficiencia del gasto público.

IX. POLÍTICAS DE CONTABILIDAD SIGNIFICATIVAS:

- ✓ El patrimonio de la Universidad se constituirá por:
 - a) Todos los bienes muebles e inmuebles que se le afecten, transfieran o adquieran;
 - b) Los recursos que se le asignen;
 - c) Los ingresos propios que genere;
 - d) Las aportaciones, legados y donaciones que a su favor se realicen;
 - e) Los subsidios que le otorgue el Gobierno del Estado y los Municipios; y
 - f) Los demás ingresos, derechos y bienes que adquiera por cualquier título legal.

El gasto de la Universidad tanto de servicios personales, como de operación conservación y mantenimiento, se financiará con los recursos que aporte el Gobierno Federal conforme al convenio suscrito, así como los que, de acuerdo con sus compromisos adquiridos le aporte el Gobierno Estatal.


ELABORÓ



C.P. MIRIAM FERREYRA VILLEGAS
JEFA DEL DEPARTAMENTO DE CONTABILIDAD

REVISÓ


C.P. RAQUEL RAMÍREZ MARÍN
DIRECTORA DE ADMINISTRACIÓN Y FINANZAS

AUTORIZÓ


M. EN D. SANDRA LUCERO ROBLES ESPINOZA
RECTORA



UNIVERSIDAD TECNOLÓGICA
EMILIANO ZAPATA DEL ESTADO DE MORELOS

Información Presupuestaria

ESTADOS FINANCIEROS
UNIVERSIDAD TECNOLÓGICA EMILIANO ZAPATA DEL ESTADO DE MORELOS

OCTUBRE 2020

Concepto	Estimado / Aprobado	Devengado	Recaudado / Pagado
A. Ingresos Totales (A = A1 + A2 + A3)	111,776,066	98,655,897	97,716,378
A1. Ingresos de Libre Disposición	26,500,000	23,639,917	23,591,917
A2. Transferencias Federales Etiquetadas	85,276,066	75,015,979	74,124,461
A3. Financiamiento Neto	-	-	-
B. Egresos Presupuestarios ¹(B = B1 + B2)	111,776,066	82,608,735	70,693,259
B1. Gasto No Etiquetado (sin incluir Amortización de la Deuda Pública)	26,500,000	12,641,329	12,395,276
B2. Gasto Etiquetado (sin incluir Amortización de la Deuda Pública)	85,276,066	69,967,406	58,297,983
C. Remanentes del Ejercicio Anterior (C = C1 + C2)	-	-	-
C1. Remanentes de Ingresos de Libre Disposición aplicados en el periodo	-	-	-
C2. Remanentes de Transferencias Federales Etiquetadas aplicados en el periodo	-	-	-
I. Balance Presupuestario (I = A - B + C)	-	16,047,162	27,023,119
II. Balance Presupuestario sin Financiamiento Neto (II = I - A3)	-	16,047,162	27,023,119
III. Balance Presupuestario sin Financiamiento Neto y sin Remanentes del Ejercicio Anterior (III = II - C)	-	16,047,162	27,023,119

Concepto	Aprobado	Devengado	Pagado
E. Intereses, Comisiones y Gastos de la Deuda (E = E1 + E2)	-	-	-
E1. Intereses, Comisiones y Gastos de la Deuda con Gasto No Etiquetado	-	-	-
E2. Intereses, Comisiones y Gastos de la Deuda con Gasto Etiquetado	-	-	-
IV. Balance Primario (IV = III + E)	-	16,047,162	27,023,119

Concepto	Estimado / Aprobado	Devengado	Recaudado / Pagado
F. Financiamiento (F = F1 + F2)	-	-	-
F1. Financiamiento con Fuente de Pago de Ingresos de Libre Disposición	-	-	-
F2. Financiamiento con Fuente de Pago de Transferencias Federales Etiquetadas	-	-	-
G. Amortización de la Deuda (G = G1 + G2)	-	-	-
G1. Amortización de la Deuda Pública con Gasto No Etiquetado	-	-	-
G2. Amortización de la Deuda Pública con Gasto Etiquetado	-	-	-
A3. Financiamiento Neto (A3 = F - G)	-	-	-

Concepto	Estimado / Aprobado	Devengado	Recaudado / Pagado
A1. Ingresos de Libre Disposición	26,500,000	23,639,917	23,591,917
A3.1 Financiamiento Neto con Fuente de Pago de Ingresos de Libre Disposición (A3.1 = F1 - G1)	-	-	-
F1. Financiamiento con Fuente de Pago de Ingresos de Libre Disposición	-	-	-
G1. Amortización de la Deuda Pública con Gasto No Etiquetado	-	-	-
B1. Gasto No Etiquetado (sin incluir Amortización de la Deuda Pública)	26,500,000	12,641,329	12,395,276
C1. Remanentes de Ingresos de Libre Disposición aplicados en el periodo	-	-	-
V. Balance Presupuestario de Recursos Disponibles (V = A1 + A3.1 - B1 + C1)	-	10,998,588	11,196,641
VI. Balance Presupuestario de Recursos Disponibles sin Financiamiento Neto (VI = V - A3.1)	-	10,998,588	11,196,641

Concepto	Estimado / Aprobado	Devengado	Recaudado / Pagado
A2. Transferencias Federales Etiquetadas	85,276,066	75,015,979	74,124,461
A3.2 Financiamiento Neto con Fuente de Pago de Transferencias Federales Etiquetadas (A3.2 = F2 - G2)	-	-	-
F2. Financiamiento con Fuente de Pago de Transferencias Federales Etiquetadas	-	-	-
G2. Amortización de la Deuda Pública con Gasto Etiquetado	-	-	-
B2. Gasto Etiquetado (sin incluir Amortización de la Deuda Pública)	85,276,066	69,967,406	58,297,983
C2. Remanentes de Transferencias Federales Etiquetadas aplicados en el periodo	-	-	-
VII. Balance Presupuestario de Recursos Etiquetados (VII = A2 + A3.2 - B2 + C2)	-	5,048,573	15,826,478
VIII. Balance Presupuestario de Recursos Etiquetados sin Financiamiento Neto (VIII = VII - A3.2)	-	5,048,573	15,826,478

ELABORÓ

REVISÓ

AUTORIZÓ

C.P. JOANA TRUJILLO JIMÉNEZ
JEFA DEL DEPARTAMENTO DE PROGRAMACIÓN Y PRESUPUESTO

C.P. RAQUEL RAMÍREZ MARÍN
DIRECTORA DE ADMINISTRACIÓN Y FINANZAS

M. EN D. SANDRA LUCERO ROBLES ESPINOZA
RECTORA

Rubro de Ingresos	Ingreso					Diferencia (6 = 5 - 1)
	Estimado	Ampliaciones y Reducciones	Modificado	Devengado	Recaudado	
	(1)	(2)	(3= 1 + 2)	(4)	(5)	
Impuestos	-	-	-	-	-	-
Cuotas y Aportaciones de Seguridad Social	-	-	-	-	-	-
Contribuciones de Mejoras	-	-	-	-	-	-
Derechos	-	-	-	-	-	-
Productos	-	-	-	-	-	-
Aprovechamientos	-	-	-	-	-	-
Ingresos por Venta de Bienes, Prestación de Servicios y Otros Ingresos	26,500,000	-	26,500,000	23,639,917	23,591,917	(2,908,083)
Participaciones, Aportaciones, Convenios, Incentivos Derivados de la Colaboración Fiscal y Fondos Distintos de Aportaciones	-	152,400	152,400	152,400	-	-
Transferencias, Asignaciones, Subsidios y Subvenciones, y Pensiones y Jubilaciones	85,276,066	970,066	86,246,132	74,863,579	74,124,461	(11,151,605)
Ingresos Derivados de Financiamientos	-	-	-	-	-	-
Total	111,776,066	1,122,466	112,898,532	98,655,897	97,716,378	(14,059,688)
				Ingresos excedentes		

Estado Analítico de Ingresos Por Fuente de Financiamiento	Ingreso					Diferencia (6 = 5 - 1)
	Estimado	Ampliaciones y Reducciones	Modificado	Devengado	Recaudado	
	(1)	(2)	(3= 1 + 2)	(4)	(5)	
Ingresos del Poder Ejecutivo Federal o Estatal y de los Municipios	-	-	-	-	-	-
Impuestos	-	-	-	-	-	-
Cuotas y Aportaciones de Seguridad Social	-	-	-	-	-	-
Contribuciones de Mejoras	-	-	-	-	-	-
Derechos	-	-	-	-	-	-
Productos ¹	-	-	-	-	-	-
Aprovechamientos ²	-	-	-	-	-	-
Participaciones, Aportaciones, Convenios, Incentivos Derivados de la Colaboración Fiscal y Fondos Distintos de Aportaciones	-	-	-	-	-	-
Transferencias, Asignaciones, Subsidios y Subvenciones, y Pensiones y Jubilaciones	-	-	-	-	-	-
Ingresos de los Entes Públicos de los Poderes Legislativo y Judicial, de los Órganos Autónomos y del Sector Paraestatal o Paramunicipal, así como de las Empresas Productivas del Estado	111,776,066	970,066	112,746,132	98,503,497	97,716,378	(14,059,688)
Cuotas y Aportaciones de Seguridad Social	-	-	-	-	-	-
Productos ¹	-	-	-	-	-	-
Ingresos por Venta de Bienes, Prestación de Servicios y Otros Ingresos ³	26,500,000	-	26,500,000	23,639,917	23,591,917	(2,908,083)
Transferencias, Asignaciones, Subsidios y Subvenciones, y Pensiones y Jubilaciones	85,276,066	970,066	86,246,132	74,863,579	74,124,461	(11,151,605)
Ingresos Derivados de Financiamientos	-	-	-	-	-	-
Ingresos Derivados de Financiamientos	-	-	-	-	-	-
Total	111,776,066	970,066	112,746,132	98,503,497	97,716,378	(14,059,688)
				Ingresos excedentes		

¹ Incluye intereses que generan las cuentas bancarias de los entes públicos en productos.

² Incluye donativos en efectivo del Poder Ejecutivo, entre otros aprovechamientos.

³ Se refiere a los ingresos propios obtenidos por los Poderes Legislativo y Judicial, los Órganos Autónomos y las entidades de la administración pública paraestatal y paramunicipal, por sus actividades diversas no inherentes a su operación que generan recursos y que no sean ingresos por venta de bienes o prestación de servicios, tales como donativos en efectivo, entre otros.

ELABORÓ

C.P. JOANA TRUJILLO JIMÉNEZ
JEFA DEL DEPARTAMENTO DE PROGRAMACIÓN Y PRESUPUESTO

REVISÓ

C.P. RAQUEL RAMÍREZ MARÍN
DIRECTORA DE ADMINISTRACIÓN Y FINANZAS

AUTORIZÓ

M. EN D. SANDRA LUCERO ROBLES ESPINOZA
RECTORA

Concepto	Ingreso					Diferencia
	Estimado	Ampliaciones/ (Reducciones)	Modificado	Devengado	Recaudado	
Ingresos de Libre Disposición						
<i>Impuestos</i>	-	-	-	-	-	-
<i>Cuotas y Aportaciones de Seguridad Social</i>	-	-	-	-	-	-
<i>Contribuciones de Mejoras</i>	-	-	-	-	-	-
<i>Derechos</i>	-	-	-	-	-	-
<i>Productos</i>	-	-	-	-	-	-
<i>Aprovechamientos</i>	-	-	-	-	-	-
<i>Ingresos por Venta de Bienes y Prestación de Servicios</i>	26,500,000	-	26,500,000	23,639,917	23,591,917	2,908,083
<i>Participaciones</i>	-	-	-	-	-	-
Fondo General de Participaciones	-	-	-	-	-	-
Fondo de Fomento Municipal	-	-	-	-	-	-
Fondo de Fiscalización y Recaudación	-	-	-	-	-	-
Fondo de Compensación	-	-	-	-	-	-
Fondo de Extracción de Hidrocarburos	-	-	-	-	-	-
Impuesto Especial Sobre Producción y Servicios	-	-	-	-	-	-
0.136% de la Recaudación Federal Participable	-	-	-	-	-	-
3.17% Sobre Extracción de Petróleo	-	-	-	-	-	-
Gasolinas y Diésel	-	-	-	-	-	-
Fondo del Impuesto Sobre la Renta	-	-	-	-	-	-
Fondo de Estabilización de los Ingresos de las Ent. Fed.	-	-	-	-	-	-
<i>Incentivos Derivados de la Colaboración Fiscal</i>	-	-	-	-	-	-
Tenencia o Uso de Vehículos	-	-	-	-	-	-
Fondo de Compensación ISAN	-	-	-	-	-	-
Impuesto Sobre Automóviles Nuevos	-	-	-	-	-	-
Fondo de Compensación de Repecos-Intermedios	-	-	-	-	-	-
Otros Incentivos Económicos	-	-	-	-	-	-
<i>Transferencias y Asignaciones</i>	-	-	-	-	-	-
<i>Convenios</i>	-	-	-	-	-	-
Otros Convenios y Subsidios	-	-	-	-	-	-
<i>Otros Ingresos de Libre Disposición</i>	-	-	-	-	-	-
Participaciones en Ingresos Locales	-	-	-	-	-	-
Otros Ingresos de Libre Disposición	-	-	-	-	-	-
Total de Ingresos de Libre Disposición	26,500,000	-	26,500,000	23,639,917	23,591,917	(2,908,083)
Ingresos Excedentes de Ingresos de Libre Disposición						
Transferencias Federales Etiquetadas						
<i>Aportaciones</i>	-	-	-	-	-	-
Fondo de Aport. para la Nómina Educativa y Gto. Op.	-	-	-	-	-	-
Fondo de Aportaciones para los Servicios de Salud	-	-	-	-	-	-
Fondo de Aportaciones para la Infraestructura Social	-	-	-	-	-	-
Fondo de Aport. para el Fortalecimiento de los Municipios y de las Demarcaciones Territoriales del Distrito Federal	-	-	-	-	-	-
Fondo de Aportaciones Múltiples	-	-	-	-	-	-
Fondo de Aport. para la Educación Tec. y de Adultos	-	-	-	-	-	-
Fondo de Aportaciones para la Seguridad Pública de los Estados y del Distrito Federal	-	-	-	-	-	-
Fondo de Aportaciones para el Fortalecimiento de las Entidades Federativas	-	-	-	-	-	-
<i>Convenios</i>	-	152,400	152,400	152,400	-	-
Convenios de Protección Social en Salud	-	-	-	-	-	-
Convenios de Descentralización	-	-	-	-	-	-
Convenios de Reasignación	-	-	-	-	-	-
Otros Convenios y Subsidios	-	152,400	152,400	152,400	-	-
<i>Fondos Distintos de Aportaciones</i>	-	-	-	-	-	-
Fondo para Entidades Federativas y Municipios Productores de Hidrocarburos	-	-	-	-	-	-
Fondo Minero	-	-	-	-	-	-
<i>Transferencias, Asignaciones, Subsidios y Subvenciones, y Pensiones y Jubilaciones</i>	85,276,066	970,066	86,246,132	74,863,579	74,124,461	11,151,605
<i>Otras Transferencias Federales Etiquetadas</i>	-	-	-	-	-	-
Total de Transferencias Federales Etiquetadas	85,276,066	1,122,466	86,398,532	75,015,979	74,124,461	11,151,605
Ingresos Derivados de Financiamientos						
<i>Ingresos Derivados de Financiamientos</i>	-	-	-	-	-	-
Total de Ingresos	111,776,066	1,122,466	112,898,532	98,655,897	97,716,378	(14,059,688)
Datos Informativos						
1. Ingresos Derivados de Financiamientos con Fuente de Pago de Ingresos de Libre Disposición	-	-	-	-	-	-
2. Ingresos Derivados de Financiamientos con Fuente de Pago de Transferencias Federales Etiquetadas	-	-	-	-	-	-
3. Ingresos Derivados de Financiamientos	-	-	-	-	-	-

ELABORÓ

C.P. JOANA TRUJILLO JIMÉNEZ
 JEFA DEL DEPARTAMENTO DE PROGRAMACIÓN Y PRESUPUESTO

REVISÓ

C.P. RAQUEL RAMÍREZ MARÍN
 DIRECTORA DE ADMINISTRACIÓN Y FINANZAS

AUTORIZÓ

M. EN D. SANDRA LUCERO ROBLES ESPINOZA
 RECTORA

Concepto	Egresos					Subejercicio 6 = (3 - 4)
	Aprobado 1	Ampliaciones/ 2	Modificado 3 = (1 + 2)	Devengado 4	Pagado 5	
Servicios Personales	71,917,916	-	71,917,916	56,415,330	46,368,303	15,502,586
Remuneraciones al Personal de Carácter Permanente	45,235,000	(517,514)	44,717,486	36,347,539	36,347,539	8,369,947
Remuneraciones al Personal de Carácter Transitorio	-	-	-	-	-	-
Remuneraciones Adicionales y Especiales	12,804,116	360,975	13,165,091	10,531,604	1,568,916	2,633,487
Seguridad Social	9,290,000	15,438	9,305,438	7,067,992	6,072,030	2,237,446
Otras Prestaciones Sociales y Económicas	4,088,800	141,101	4,229,901	2,468,195	2,379,818	1,761,706
Previsiones	-	-	-	-	-	-
Pago de Estímulos a Servidores Públicos	500,000	-	500,000	-	-	500,000
Materiales y Suministros	6,067,795	(441,382)	5,626,413	1,991,166	1,982,521	3,635,247
Materiales de Admón. Emisión de Doctos. y Artículos Oficiales	2,837,506	(1,776,708)	1,060,798	495,000	486,355	565,798
Alimentos y Utensilios	445,089	(313,778)	131,311	116,755	116,755	14,556
Materias Primas y Materiales de Producción y Comercialización	105,200	(80,000)	25,200	114	114	25,086
Materiales y Artículos de Construcción y de Reparación	709,500	2,173,079	2,882,579	378,434	378,434	2,504,145
Productos Químicos, Farmacéuticos y de Laboratorio	440,000	(148,583)	291,417	164,330	164,330	127,087
Combustibles, Lubrificantes y Aditivos	200,000	(65,000)	135,000	57,394	57,394	77,606
Vestuario, Blancos, Prendas de Protección y Artículos Deportivos	725,000	(404,026)	320,974	90,441	90,441	230,533
Materiales y Suministros Para Seguridad	-	-	-	-	-	-
Herramientas, Refacciones y Accesorios Menores	605,500	173,634	779,134	688,698	688,698	90,436
Servicios Generales	24,434,155	19,350	24,453,505	16,129,768	15,161,265	8,323,737
Servicios Básicos	5,843,950	(488,440)	5,355,510	2,586,419	2,407,129	2,769,091
Servicios de Arrendamiento	2,230,000	(43,220)	2,186,780	1,649,959	1,643,306	536,821
Servicios Profesionales, Científicos, Técnicos y Otros Servicios	4,700,000	935,220	5,635,220	4,853,084	4,546,270	782,136
Servicios Financieros, Bancarios y Comerciales	550,000	(60,876)	489,124	438,880	438,880	50,244
Servicios de Instalación, Reparación, Mantto. y Conservación	7,224,905	64,017	7,288,922	5,433,030	5,036,366	1,855,892
Servicios de Comunicación Social y Publicidad	300,000	(33,723)	266,277	3,904	3,904	262,373
Servicios de Traslado y Viáticos	2,000,000	(700,000)	1,300,000	52,058	52,058	1,247,942
Servicios Oficiales	700,000	-	700,000	94,011	94,011	605,989
Otros Servicios Generales	885,300	346,372	1,231,672	1,018,423	939,341	213,249
Transferencias, Asignaciones, Subsidios y Otras Ayudas	7,676,200	600,000	8,276,200	6,375,807	5,485,405	1,900,393
Transferencias Internas y Asignaciones al Sector Público	-	-	-	-	-	-
Transferencias al Resto del Sector Público	-	-	-	-	-	-
Subsidios y Subvenciones	-	-	-	-	-	-
Ayudas Sociales	2,525,000	-	2,525,000	1,571,558	1,571,558	953,442
Pensiones y Jubilaciones	5,151,200	600,000	5,751,200	4,804,249	3,913,847	946,951
Transferencias a Fideicomisos, Mandatos y Otros Análogos	-	-	-	-	-	-
Transferencias a la Seguridad Social	-	-	-	-	-	-
Donativos	-	-	-	-	-	-
Transferencias al Exterior	-	-	-	-	-	-
Bienes Muebles, Inmuebles e Intangibles	1,680,000	1,674,881	3,354,881	768,940	768,939	2,585,941
Mobiliario y Equipo de Administración	930,000	304,381	1,234,381	495,723	495,722	738,658
Mobiliario y Equipo Educativo y Recreativo	450,000	11,078	461,078	112,650	112,650	348,428
Equipo e Instrumental Médico y de Laboratorio	-	27,430	27,430	27,430	27,430	-
Vehículos y Equipo de Transporte	300,000	(37,345)	262,655	63,800	63,800	198,855
Equipo de Defensa y Seguridad	-	-	-	-	-	-
Maquinaria, Otros Equipos y Herramientas	-	1,344,304	1,344,304	44,304	44,304	1,300,000
Activos Biológicos	-	-	-	-	-	-
Bienes Inmuebles	-	-	-	-	-	-
Activos Intangibles	-	25,033	25,033	25,033	25,033	-
Inversión Pública	-	1,269,821	1,269,821	927,724	926,826	342,097
Obra Pública en Bienes de Dominio Público	-	-	-	-	-	-
Obra Pública en Bienes Propios	-	1,269,821	1,269,821	927,724	926,826	342,097
Proyectos Productivos y Acciones de Fomento	-	-	-	-	-	-
Inversiones Financieras y Otras Provisiones	-	-	-	-	-	-
Inversiones Para el Fomento de Actividades Productivas	-	-	-	-	-	-
Acciones y Participaciones de Capital	-	-	-	-	-	-
Compra de Títulos y Valores	-	-	-	-	-	-
Concesión de Préstamos	-	-	-	-	-	-
Inversiones en Fideicomisos, Mandatos y Otros Análogos	-	-	-	-	-	-
Otras Inversiones Financieras	-	-	-	-	-	-
Provisiones para Contingencias y Otras Erogaciones Especiales	-	-	-	-	-	-
Participaciones y Aportaciones	-	-	-	-	-	-
Participaciones	-	-	-	-	-	-
Aportaciones	-	-	-	-	-	-
Convenios	-	-	-	-	-	-
Deuda Pública	-	-	-	-	-	-
Amortización de la Deuda Pública	-	-	-	-	-	-
Intereses de la Deuda Pública	-	-	-	-	-	-
Comisiones de la Deuda Pública	-	-	-	-	-	-
Gastos de la Deuda Pública	-	-	-	-	-	-
Costo por Coberturas	-	-	-	-	-	-
Apoyos Financieros	-	-	-	-	-	-
Adeudos de Ejercicios Fiscales Anteriores (Adefas)	-	-	-	-	-	-
Total del Gasto	111,776,066	3,122,670	114,898,736	82,608,735	70,693,259	32,290,001

ELABORÓ

C.P. JOANA TRUJILLO JIMÉNEZ
JEFA DEL DEPARTAMENTO DE PROGRAMACIÓN Y PRESUPUESTO

REVISÓ

C.P. RAQUEL RAMÍREZ MARÍN
DIRECTORA DE ADMINISTRACIÓN Y FINANZAS

AUTORIZÓ

M. EN D. SANDRA LUJERO ROBLES ESPINOZA
RECTORA

Concepto	Egresos					
	Aprobado	Ampliaciones / (Reducciones)	Modificado	Devengado	Pagado	Subejercicio
Gasto No Etiquetado	26,500,000	258,795	26,758,795	12,641,329	12,395,276	14,117,466
Servicios Personales	500,000		500,000			500,000
Remuneraciones al Personal de Carácter Permanente	-	-	-	-	-	-
Remuneraciones al Personal de Carácter Transitorio	-	-	-	-	-	-
Remuneraciones Adicionales y Especiales	-	-	-	-	-	-
Seguridad Social	-	-	-	-	-	-
Otras Prestaciones Sociales y Económicas	-	-	-	-	-	-
Previsiones	-	-	-	-	-	-
Pago de Estímulos a Servidores Públicos	500,000	-	500,000	-	-	500,000
Materiales y Suministros	5,487,795	(467,204)	5,020,591	1,505,965	1,497,320	3,514,626
Materiales de Admón., Emisión de Doctos. y Art. Oficiales	2,612,506	(1,738,782)	873,724	380,769	372,124	492,955
Alimentos y Utensilios	355,089	(236,096)	118,993	104,511	104,511	14,482
Materias Primas y Materiales de Prod. y Comercialización	105,200	(80,000)	25,200	114	114	25,086
Materiales y Artículos de Construcción y de Reparación	660,000	2,140,421	2,800,421	296,276	296,276	2,504,145
Productos Químicos, Farmacéuticos y de Laboratorio	405,000	(139,229)	265,771	154,095	154,095	111,676
Combustibles, Lubricantes y Aditivos	50,000	-	50,000	2,426	2,426	47,574
Vestuario, Blancos, Prendas de Protección y Art. Deportivos	725,000	(413,518)	311,482	80,949	80,949	230,533
Materiales y Suministros Para Seguridad	-	-	-	-	-	-
Herramientas, Refacciones y Accesorios Menores	575,000	-	575,000	486,825	486,825	88,175
Servicios Generales	16,307,205	(687,240)	15,619,965	9,056,508	8,819,101	6,563,457
Servicios Básicos	3,815,000	-	3,815,000	1,383,627	1,302,936	2,431,373
Servicios de Arrendamiento	2,230,000	(43,220)	2,186,780	1,649,959	1,643,306	536,821
Servicios Profesionales, Científicos, Técnicos y Otros Serv.	2,460,000	118,643	2,578,643	2,370,402	2,290,437	208,241
Servicios Financieros, Bancarios y Comerciales	525,000	(53,000)	472,000	428,892	428,892	43,108
Servicios de Instalación, Reparación, Mantto. y Conservación	3,996,905	-	3,996,905	2,831,583	2,761,485	1,165,322
Servicios de Comunicación Social y Publicidad	275,000	(9,663)	265,337	2,964	2,964	262,373
Servicios de Traslado y Viáticos	2,000,000	(700,000)	1,300,000	52,058	52,058	1,247,942
Servicios Oficiales	700,000	-	700,000	94,011	94,011	605,989
Otros Servicios Generales	305,300	-	305,300	243,012	243,012	62,288
Transferencias, Asignaciones, Subsidios y Otras Ayudas	2,525,000		2,525,000	1,571,558	1,571,558	953,442
Transferencias Internas y Asignaciones al Sector Público	-	-	-	-	-	-
Transferencias al Resto del Sector Público	-	-	-	-	-	-
Subsidios y Subvenciones	-	-	-	-	-	-
Ayudas Sociales	2,525,000	-	2,525,000	1,571,558	1,571,558	953,442
Pensiones y Jubilaciones	-	-	-	-	-	-
Transferencias a Fideicomisos, Mandatos y Otros Análogos	-	-	-	-	-	-
Transferencias a la Seguridad Social	-	-	-	-	-	-
Donativos	-	-	-	-	-	-
Transferencias al Exterior	-	-	-	-	-	-
Bienes Muebles, Inmuebles e Intangibles	1,680,000	1,413,239	3,093,239	507,298	507,297	2,585,941
Mobiliario y Equipo de Administración	930,000	113,239	1,043,239	304,581	304,580	738,658
Mobiliario y Equipo Educativo y Recreativo	450,000	(23,625)	426,375	77,947	77,947	348,428
Equipo e Instrumental Médico y de Laboratorio	-	13,633	13,633	13,633	13,633	-
Vehículos y Equipo de Transporte	300,000	(37,345)	262,655	63,800	63,800	198,855
Equipo de Defensa y Seguridad	-	-	-	-	-	-
Maquinaria, Otros Equipos y Herramientas	-	1,344,304	1,344,304	44,304	44,304	1,300,000
Activos Biológicos	-	-	-	-	-	-
Bienes Inmuebles	-	-	-	-	-	-
Activos Intangibles	-	3,033	3,033	3,033	3,033	-
Inversión Pública						
Obra Pública en Bienes de Dominio Público	-	-	-	-	-	-
Obra Pública en Bienes Propios	-	-	-	-	-	-
Proyectos Productivos y Acciones de Fomento	-	-	-	-	-	-
Inversiones Financieras y Otras Provisiones						
Inversiones Para el Fomento de Actividades Productivas	-	-	-	-	-	-
Acciones y Participaciones de Capital	-	-	-	-	-	-
Compra de Títulos y Valores	-	-	-	-	-	-
Concesión de Préstamos	-	-	-	-	-	-
Inversiones en Fideicomisos, Mandatos y Otros Análogos	-	-	-	-	-	-
Fideicomiso de Desastres Naturales (Informativo)	-	-	-	-	-	-
Otras Inversiones Financieras	-	-	-	-	-	-
Provisiones para Contingencias y Otras Erogaciones Especiales	-	-	-	-	-	-
Participaciones y Aportaciones						
Participaciones	-	-	-	-	-	-
Aportaciones	-	-	-	-	-	-
Convenios	-	-	-	-	-	-
Deuda Pública						
Amortización de la Deuda Pública	-	-	-	-	-	-
Intereses de la Deuda Pública	-	-	-	-	-	-
Comisiones de la Deuda Pública	-	-	-	-	-	-
Gastos de la Deuda Pública	-	-	-	-	-	-
Costo por Coberturas	-	-	-	-	-	-
Apoyos Financieros	-	-	-	-	-	-
Adeudos de Ejercicios Fiscales Anteriores (Adefas)	-	-	-	-	-	-



Universidad Tecnológica Emiliano Zapata del Estado de Morelos
Estado Analítico del Ejercicio del Presupuesto de Egresos Detallado - LDF
Clasificación por Objeto del Gasto (Capítulo y Concepto)
Del 1 de enero al 31 de octubre de 2020
(Pesos)



Concepto	Egresos					Subejercicio
	Aprobado	Ampliaciones / (Reducciones)	Modificado	Devengado	Pagado	
Gasto Etiquetado	85,276,066	2,863,875	88,139,941	69,967,406	58,297,983	18,172,535
Servicios Personales	71,417,916	-	71,417,916	56,415,330	46,368,303	15,002,586
Remuneraciones al Personal de Carácter Permanente	45,235,000	(517,514)	44,717,486	36,347,539	36,347,539	8,369,947
Remuneraciones al Personal de Carácter Transitorio	-	-	-	-	-	-
Remuneraciones Adicionales y Especiales	12,804,116	360,975	13,165,091	10,531,604	1,568,916	2,633,487
Seguridad Social	9,290,000	15,438	9,305,438	7,067,992	6,072,030	2,237,446
Otras Prestaciones Sociales y Económicas	4,088,800	141,101	4,229,901	2,468,195	2,379,818	1,761,706
Previsiones	-	-	-	-	-	-
Pago de Estímulos a Servidores Públicos	-	-	-	-	-	-
Materiales y Suministros	580,000	25,822	605,822	485,201	485,201	120,621
Materiales de Admón., Emisión de Doctos. y Art. Oficiales	225,000	(37,926)	187,074	114,231	114,231	72,843
Alimentos y Utensilios	90,000	(77,682)	12,318	12,244	12,244	74
Materias Primas y Materiales de Prod. y Comercialización	-	-	-	-	-	-
Materiales y Artículos de Construcción y de Reparación	49,500	32,658	82,158	82,158	82,158	-
Productos Químicos, Farmacéuticos y de Laboratorio	35,000	(9,354)	25,646	10,235	10,235	15,411
Combustibles, Lubricantes y Aditivos	150,000	(65,000)	85,000	54,968	54,968	30,032
Vestuario, Blancos, Prendas de Protección y Art. Deportivos	-	9,492	9,492	9,492	9,492	-
Materiales y Suministros Para Seguridad	-	-	-	-	-	-
Herramientas, Refacciones y Accesorios Menores	30,500	173,634	204,134	201,873	201,873	2,261
Servicios Generales	8,126,950	706,590	8,833,540	7,073,260	6,342,164	1,760,280
Servicios Básicos	2,028,950	(488,440)	1,540,510	1,202,792	1,104,193	337,718
Servicios de Arrendamiento	-	-	-	-	-	-
Servicios Profesionales, Científicos, Técnicos y Otros Serv.	2,240,000	816,577	3,056,577	2,482,682	2,255,833	573,895
Servicios Financieros, Bancarios y Comerciales	25,000	(7,876)	17,124	9,988	9,988	7,136
Servicios de Instalación, Reparación, Mantto. y Conservación	3,228,000	64,017	3,292,017	2,601,447	2,274,881	690,570
Servicios de Comunicación Social y Publicidad	25,000	(24,060)	940	940	940	-
Servicios de Traslado y Viáticos	-	-	-	-	-	-
Servicios Oficiales	-	-	-	-	-	-
Otros Servicios Generales	580,000	346,372	926,372	775,411	696,329	150,961
Transferencias, Asignaciones, Subsidios y Otras Ayudas	5,151,200	600,000	5,751,200	4,804,249	3,913,847	946,951
Transferencias Internas y Asignaciones al Sector Público	-	-	-	-	-	-
Transferencias al Resto del Sector Público	-	-	-	-	-	-
Subsidios y Subvenciones	-	-	-	-	-	-
Ayudas Sociales	-	-	-	-	-	-
Pensiones y Jubilaciones	5,151,200	600,000	5,751,200	4,804,249	3,913,847	946,951
Transferencias a Fideicomisos, Mandatos y Otros Análogos	-	-	-	-	-	-
Transferencias a la Seguridad Social	-	-	-	-	-	-
Donativos	-	-	-	-	-	-
Transferencias al Exterior	-	-	-	-	-	-
Bienes Muebles, Inmuebles e Intangibles	-	261,642	261,642	261,642	261,642	-
Mobiliario y Equipo de Administración	-	191,142	191,142	191,142	191,142	-
Mobiliario y Equipo Educativo y Recreativo	-	34,703	34,703	34,703	34,703	-
Equipo e Instrumental Médico y de Laboratorio	-	13,797	13,797	13,797	13,797	-
Vehículos y Equipo de Transporte	-	-	-	-	-	-
Equipo de Defensa y Seguridad	-	-	-	-	-	-
Maquinaria, Otros Equipos y Herramientas	-	-	-	-	-	-
Activos Biológicos	-	-	-	-	-	-
Bienes Inmuebles	-	-	-	-	-	-
Activos Intangibles	-	22,000	22,000	22,000	22,000	-
Inversión Pública	-	1,269,821	1,269,821	927,724	926,826	342,097
Obra Pública en Bienes de Dominio Público	-	-	-	-	-	-
Obra Pública en Bienes Propios	-	1,269,821	1,269,821	927,724	926,826	342,097
Proyectos Productivos y Acciones de Fomento	-	-	-	-	-	-
Inversiones Financieras y Otras Provisiones	-	-	-	-	-	-
Inversiones Para el Fomento de Actividades Productivas	-	-	-	-	-	-
Acciones y Participaciones de Capital	-	-	-	-	-	-
Compra de Títulos y Valores	-	-	-	-	-	-
Concesión de Préstamos	-	-	-	-	-	-
Inversiones en Fideicomisos, Mandatos y Otros Análogos	-	-	-	-	-	-
Fideicomiso de Desastres Naturales (Informativo)	-	-	-	-	-	-
Otras Inversiones Financieras	-	-	-	-	-	-
Provisiones para Contingencias y Otras Erogaciones Especiales	-	-	-	-	-	-
Participaciones y Aportaciones	-	-	-	-	-	-
Participaciones	-	-	-	-	-	-
Aportaciones	-	-	-	-	-	-
Convenios	-	-	-	-	-	-
Deuda Pública	-	-	-	-	-	-
Amortización de la Deuda Pública	-	-	-	-	-	-
Intereses de la Deuda Pública	-	-	-	-	-	-
Comisiones de la Deuda Pública	-	-	-	-	-	-
Gastos de la Deuda Pública	-	-	-	-	-	-
Costo por Coberturas	-	-	-	-	-	-
Apoyos Financieros	-	-	-	-	-	-
Adeudos de Ejercicios Fiscales Anteriores (Adefas)	-	-	-	-	-	-
Total de Egresos	111,776,066	3,122,670	114,898,736	82,608,735	70,693,259	32,290,001

ELABORÓ

C.P. JOANA TRUJILLO JIMÉNEZ
JEFA DEL DEPARTAMENTO DE PROGRAMACIÓN Y PRESUPUESTO

REVISÓ

C.P. RAQUEL RAMÍREZ MARÍN
DIRECTORA DE ADMINISTRACIÓN Y FINANZAS

AUTORIZÓ

M. EN D. SANDRA LUCERO ROBLES ESPINOZA
RECTORA

Concepto	Egresos					Subejercicio
	Aprobado	Ampliaciones/ (Reducciones)	Modificado	Devengado	Pagado	
	1	2	3 = (1 + 2)	4	5	
Jefatura de la Oficina de la Gobernatura del Estado	-	-	-	-	-	-
Secretaría de Gobierno	-	-	-	-	-	-
Secretaría de Hacienda	-	-	-	-	-	-
Secretaría de Desarrollo Económico y del Trabajo	-	-	-	-	-	-
Secretaría de Desarrollo Agropecuario	-	-	-	-	-	-
Secretaría de Obras Públicas	-	-	-	-	-	-
Secretaría de Educación	-	-	-	-	-	-
Secretaría de Salud	-	-	-	-	-	-
Secretaría de Administración	-	-	-	-	-	-
Secretaría de la Contraloría	-	-	-	-	-	-
Comisión Estatal de Seguridad Pública	-	-	-	-	-	-
Consejería Jurídica	-	-	-	-	-	-
Secretaría de Turismo y Cultura	-	-	-	-	-	-
Secretaría de Desarrollo Social	-	-	-	-	-	-
Secretaría de Desarrollo Sustentable	-	-	-	-	-	-
Secretaría de Movilidad y Transporte	-	-	-	-	-	-
Gastos Institucionales	-	-	-	-	-	-
Total del Gasto	-	-	-	-	-	-

Universidad Tecnológica Emiliano Zapata del Estado de Morelos
Estado Analítico del Ejercicio del Presupuesto de Egresos
Clasificación Administrativa
Del 1 de enero al 31 octubre de 2020

Concepto	Egresos					Subejercicio
	Aprobado	Ampliaciones/ (Reducciones)	Modificado	Devengado	Pagado	
	1	2	3 = (1 + 2)	4	5	
Poder Ejecutivo	-	-	-	-	-	-
Poder Legislativo	-	-	-	-	-	-
Poder Judicial	-	-	-	-	-	-
Organismos Autónomos	-	-	-	-	-	-
Poder Ejecutivo de los Municipios	-	-	-	-	-	-
Total del Gasto	-	-	-	-	-	-

Sector Paraestatal del Gobierno del Estado de Morelos
Estado Analítico del Ejercicio del Presupuesto de Egresos
Clasificación Administrativa
Del 1 de enero al 31 octubre de 2020

Concepto	Egresos					Subejercicio
	Aprobado	Ampliaciones/ (Reducciones)	Modificado	Devengado	Pagado	
	1	2	3 = (1 + 2)	4	5	
Entidades Paraestatales y Fideicomisos No Empresariales y No Financieros	111,776,066	3,122,670	114,898,736	82,608,735	70,693,259	32,290,001
Instituciones Públicas de la Seguridad Social	-	-	-	-	-	-
Entidades Paraestatales Empresariales No Financieras con Participación Estatal Mayoritaria	-	-	-	-	-	-
Fideicomisos Empresariales No Financieros con Participación Estatal Mayoritaria	-	-	-	-	-	-
Entidades Paraestatales Empresariales Financieras Monetarias con Participación Estatal Mayoritaria	-	-	-	-	-	-
Entidades Paraestatales Empresariales Financieras No Monetarias con Participación Estatal Mayoritaria	-	-	-	-	-	-
Fideicomisos Financieros Públicos con Participación Estatal Mayoritaria	-	-	-	-	-	-
Total del Gasto	111,776,066	3,122,670	114,898,736	82,608,735	70,693,259	32,290,001

ELABORÓ

C.P. JOANA TRUJILLO JIMÉNEZ

JEFA DEL DEPARTAMENTO DE PROGRAMACIÓN Y PRESUPUESTO

REVISÓ

C.P. RAQUEL RAMÍREZ MARÍN

DIRECTORA DE ADMINISTRACIÓN Y FINANZAS

AUTORIZÓ

M. EN D. SANDRA LUCERO ROBLES ESPINOZA
RECTORA

Concepto	Egresos					Subejercicio
	Aprobado	Ampliaciones/ (Reducciones)	Modificado	Devengado	Pagado	
Gasto No Etiquetado	26,500,000	258,795	26,758,795	12,641,329	12,395,276	14,117,466
Jefatura de la Oficina de la Gobernatura del Estado	-	-	-	-	-	-
Secretaría de Gobierno	-	-	-	-	-	-
Secretaría de Hacienda	-	-	-	-	-	-
Secretaría de Desarrollo Económico y del Trabajo	-	-	-	-	-	-
Secretaría de Desarrollo Agropecuario	-	-	-	-	-	-
Secretaría de Obras Públicas	-	-	-	-	-	-
Secretaría de Educación	-	-	-	-	-	-
Secretaría de Salud	-	-	-	-	-	-
Secretaría de Administración	-	-	-	-	-	-
Secretaría de la Contraloría	-	-	-	-	-	-
Comisión Estatal de Seguridad Pública	-	-	-	-	-	-
Consejería Jurídica	-	-	-	-	-	-
Secretaría de Turismo y Cultura	-	-	-	-	-	-
Secretaría de Desarrollo Social	-	-	-	-	-	-
Secretaría de Desarrollo Sustentable	-	-	-	-	-	-
Secretaría de Movilidad y Transporte	-	-	-	-	-	-
Gastos Institucionales	-	-	-	-	-	-
Poder Legislativo	-	-	-	-	-	-
Poder Judicial	-	-	-	-	-	-
Organismos Autónomos	-	-	-	-	-	-
Entidades Paraestatales y Fideicomisos No Empresariales	26,500,000	258,795	26,758,795	12,641,329	12,395,276	14,117,466
Fideicomisos Empresariales No Financieros con	-	-	-	-	-	-
Poder Ejecutivo de los Municipios	-	-	-	-	-	-
Gasto Etiquetado	85,276,066	2,863,875	88,139,941	69,967,406	58,297,983	18,172,535
Jefatura de la Oficina de la Gobernatura del Estado	-	-	-	-	-	-
Secretaría de Gobierno	-	-	-	-	-	-
Secretaría de Hacienda	-	-	-	-	-	-
Secretaría de Desarrollo Económico y del Trabajo	-	-	-	-	-	-
Secretaría de Desarrollo Agropecuario	-	-	-	-	-	-
Secretaría de Obras Públicas	-	-	-	-	-	-
Secretaría de Educación	-	-	-	-	-	-
Secretaría de Salud	-	-	-	-	-	-
Secretaría de Administración	-	-	-	-	-	-
Secretaría de la Contraloría	-	-	-	-	-	-
Comisión Estatal de Seguridad Pública	-	-	-	-	-	-
Consejería Jurídica	-	-	-	-	-	-
Secretaría de Turismo y Cultura	-	-	-	-	-	-
Secretaría de Desarrollo Social	-	-	-	-	-	-
Secretaría de Desarrollo Sustentable	-	-	-	-	-	-
Secretaría de Movilidad y Transporte	-	-	-	-	-	-
Gastos Institucionales	-	-	-	-	-	-
Poder Legislativo	-	-	-	-	-	-
Poder Judicial	-	-	-	-	-	-
Organismos Autónomos	-	-	-	-	-	-
Entidades Paraestatales y Fideicomisos No Empresariales	85,276,066	2,863,875	88,139,941	69,967,406	58,297,983	18,172,535
Fideicomisos Empresariales No Financieros con	-	-	-	-	-	-
Poder Ejecutivo de los Municipios	-	-	-	-	-	-
Total de Egresos	111,776,066	3,122,670	114,898,736	82,608,735	70,693,259	32,290,001

ELABORÓ

C.P. JOANA FRUTILLO JIMÉNEZ
 JEFA DEL DEPARTAMENTO DE PROGRAMACIÓN Y PRESUPUESTO

REVISÓ

C.P. RAQUEL RAMÍREZ MARÍN
 DIRECTORA DE ADMINISTRACIÓN Y FINANZAS

AUTORIZÓ

M. EN D. SANDRA LUCERO ROBLES ESPINOZA
 RECTORA



Universidad Tecnológica Emiliano Zapata del Estado de Morelos
Estado Analítico del Ejercicio del Presupuesto de Egresos
Clasificación Funcional (Finalidad y Función)
Del 1 de enero al 31 octubre de 2020
(Pesos)



Concepto	Egresos					Subejercicio
	Aprobado	Ampliaciones/ (Reducciones)	Modificado	Devengado	Pagado	
	1	2	3 = (1 + 2)	4	5	
Gobierno	-	-	-	-	-	-
Legislación	-	-	-	-	-	-
Justicia	-	-	-	-	-	-
Coordinación de la Política de Gobierno	-	-	-	-	-	-
Relaciones Exteriores	-	-	-	-	-	-
Asuntos Financieros y Hacendarios	-	-	-	-	-	-
Seguridad Nacional	-	-	-	-	-	-
Asuntos de Orden Público y de Seguridad Interior	-	-	-	-	-	-
Otros Servicios Generales	-	-	-	-	-	-
Desarrollo Social	111,776,066	3,122,670	114,898,736	82,608,735	70,693,259	32,290,001
Protección Ambiental	-	-	-	-	-	-
Vivienda y Servicios a la Comunidad	-	-	-	-	-	-
Salud	-	-	-	-	-	-
Recreación, Cultura y Otras Manifestaciones Sociales	-	-	-	-	-	-
Educación	111,776,066	3,122,670	114,898,736	82,608,735	70,693,259	32,290,001
Protección Social	-	-	-	-	-	-
Otros Asuntos Sociales	-	-	-	-	-	-
Desarrollo Económico	-	-	-	-	-	-
Asuntos Económicos, Comerciales y Laborales en General	-	-	-	-	-	-
Agropecuaria, Silvicultura, Pesca y Caza	-	-	-	-	-	-
Combustibles y Energía	-	-	-	-	-	-
Minería, Manufacturas y Construcción	-	-	-	-	-	-
Transporte	-	-	-	-	-	-
Comunicaciones	-	-	-	-	-	-
Turismo	-	-	-	-	-	-
Ciencia, Tecnología e Innovación	-	-	-	-	-	-
Otras Industrias y Otros Asuntos Económicos	-	-	-	-	-	-
Otras no Clasificadas en Funciones Anteriores	-	-	-	-	-	-
Transacciones de la Deuda Pública / Costo Financiero de la Deuda	-	-	-	-	-	-
Transferencias, Participaciones y Aportaciones entre Diferentes	-	-	-	-	-	-
Saneamiento del Sistema Financiero	-	-	-	-	-	-
Adeudos de Ejercicios Fiscales Anteriores	-	-	-	-	-	-
Total del Gasto	111,776,066	3,122,670	114,898,736	82,608,735	70,693,259	32,290,001

ELABORÓ

C.P. JANA TRUJILLO JIMÉNEZ
JEFA DEL DEPARTAMENTO DE PROGRAMACIÓN Y PRESUPUESTO

REVISÓ

C.P. RAQUEL RAMÍREZ MARÍN
DIRECTORA DE ADMINISTRACIÓN Y FINANZAS

AUTORIZÓ

M. EN D. SANDRA LUCERO ROBLES ESPINOZA
RECTORA



Universidad Tecnológica Emiliano Zapata del Estado de Morelos
Estado Analítico del Ejercicio del Presupuesto de Egresos Detallado - LDF
Clasificación Funcional (Finalidad y Función)
Del 1 de enero al 31 octubre de 2020
(Pesos)



Concepto	Egresos					Subejercicio
	Aprobado	Ampliaciones/ (Reducciones)	Modificado	Devengado	Pagado	
Gasto No Etiquetado	26,500,000	258,795	26,758,795	12,641,329	12,395,276	14,117,466
<i>Gobierno</i>						
Legislación	-	-	-	-	-	-
Justicia	-	-	-	-	-	-
Coordinación de la Política de Gobierno	-	-	-	-	-	-
Relaciones Exteriores	-	-	-	-	-	-
Asuntos Financieros y Hacendarios	-	-	-	-	-	-
Seguridad Nacional	-	-	-	-	-	-
Asuntos de Orden Público y de Seguridad Interior	-	-	-	-	-	-
Otros Servicios Generales	-	-	-	-	-	-
<i>Desarrollo Social</i>	26,500,000	258,795	26,758,795	12,641,329	12,395,276	14,117,466
Protección Ambiental	-	-	-	-	-	-
Vivienda y Servicios a la Comunidad	-	-	-	-	-	-
Salud	-	-	-	-	-	-
Recreación, Cultura y Otras Manifestaciones Sociales	-	-	-	-	-	-
Educación	26,500,000	258,795	26,758,795	12,641,329	12,395,276	14,117,466
Protección Social	-	-	-	-	-	-
Otros Asuntos Sociales	-	-	-	-	-	-
<i>Desarrollo Económico</i>						
Asuntos Económicos, Comerciales y Laborales en Gral.	-	-	-	-	-	-
Agropecuaria, Silvicultura, Pesca y Caza	-	-	-	-	-	-
Combustibles y Energía	-	-	-	-	-	-
Minería, Manufacturas y Construcción	-	-	-	-	-	-
Transporte	-	-	-	-	-	-
Comunicaciones	-	-	-	-	-	-
Turismo	-	-	-	-	-	-
Ciencia, Tecnología e Innovación	-	-	-	-	-	-
Otras Industrias y Otros Asuntos Económicos	-	-	-	-	-	-
<i>Otras no Clasificadas en Funciones Anteriores</i>						
Transacciones de la Deuda Pública / Costo Financiero de la Deuda	-	-	-	-	-	-
Transferencias, Participaciones y Aportaciones entre Diferentes Niveles y Ordenes de Gobierno	-	-	-	-	-	-
Saneamiento del Sistema Financiero	-	-	-	-	-	-
Adeudos de Ejercicios Fiscales Anteriores	-	-	-	-	-	-
Gasto Etiquetado	85,276,066	2,863,875	88,139,941	69,967,406	58,297,983	18,172,535
<i>Gobierno</i>						
Legislación	-	-	-	-	-	-
Justicia	-	-	-	-	-	-
Coordinación de la Política de Gobierno	-	-	-	-	-	-
Relaciones Exteriores	-	-	-	-	-	-
Asuntos Financieros y Hacendarios	-	-	-	-	-	-
Seguridad Nacional	-	-	-	-	-	-
Asuntos de Orden Público y de Seguridad Interior	-	-	-	-	-	-
Otros Servicios Generales	-	-	-	-	-	-
<i>Desarrollo Social</i>	85,276,066	2,863,875	88,139,941	69,967,406	58,297,983	18,172,535
Protección Ambiental	-	-	-	-	-	-
Vivienda y Servicios a la Comunidad	-	-	-	-	-	-
Salud	-	-	-	-	-	-
Recreación, Cultura y Otras Manifestaciones Sociales	-	-	-	-	-	-
Educación	85,276,066	2,863,875	88,139,941	69,967,406	58,297,983	18,172,535
Protección Social	-	-	-	-	-	-
Otros Asuntos Sociales	-	-	-	-	-	-
<i>Desarrollo Económico</i>						
Asuntos Económicos, Comerciales y Laborales en Gral.	-	-	-	-	-	-
Agropecuaria, Silvicultura, Pesca y Caza	-	-	-	-	-	-
Combustibles y Energía	-	-	-	-	-	-
Minería, Manufacturas y Construcción	-	-	-	-	-	-
Transporte	-	-	-	-	-	-
Comunicaciones	-	-	-	-	-	-
Turismo	-	-	-	-	-	-
Ciencia, Tecnología e Innovación	-	-	-	-	-	-
Otras Industrias y Otros Asuntos Económicos	-	-	-	-	-	-
<i>Otras no Clasificadas en Funciones Anteriores</i>						
Transacciones de la Deuda Pública / Costo Financiero de la Deuda	-	-	-	-	-	-
Transferencias, Participaciones y Aportaciones entre Diferentes Niveles y Ordenes de Gobierno	-	-	-	-	-	-
Saneamiento del Sistema Financiero	-	-	-	-	-	-
Adeudos de Ejercicios Fiscales Anteriores	-	-	-	-	-	-
Total del Egresos	111,776,066	3,122,670	114,898,736	82,608,735	70,693,259	32,290,001

ELABORÓ

C.P. JOAQUÍN TRUJILLO JIMÉNEZ

JEFE DEL DEPARTAMENTO DE PROGRAMACIÓN Y PRESUPUESTO

REVISÓ

C.P. RAQUEL RAMÍREZ MARÍN

DIRECTORA DE ADMINISTRACIÓN Y FINANZAS

AUTORIZÓ

M. EN D. SANDRA LUCERO ROBLES ESPINOZA

RECTORA



Universidad Tecnológica Emiliano Zapata del Estado de Morelos
 Estado Analítico del Ejercicio del Presupuesto de Egresos Detallado - LDF
 Clasificación de Servicios Personales por Categoría
 Del 1 de enero al 31 octubre de 2020
 (Pesos)



Concepto	Egresos				Subejercicio
	Aprobado	Ampliaciones/ (Reducciones)	Modificado	Devengado	
Gasto No Etiquetado	500,000	-	500,000	-	500,000
<i>Personal Administrativo y de Servicio Público</i>	500,000	-	500,000	-	500,000
Magisterio	-	-	-	-	-
<i>Servicios de Salud</i>	-	-	-	-	-
Personal Administrativo	-	-	-	-	-
Personal Médico, Paramédico y afín	-	-	-	-	-
Seguridad Pública	-	-	-	-	-
<i>Gastos Asociados a la Implementación de Nuevas Leyes Fed. o Reformas a las Mismas</i>	-	-	-	-	-
Nombre del Programa o Ley 1	-	-	-	-	-
Nombre del Programa o Ley 2	-	-	-	-	-
Sentencias Laborales Definitivas	-	-	-	-	-
Gasto Etiquetado	71,417,916	-	71,417,916	56,415,330	15,002,586
<i>Personal Administrativo y de Servicio Público</i>	71,417,916	-	71,417,916	56,415,330	15,002,586
Magisterio	-	-	-	-	-
<i>Servicios de Salud</i>	-	-	-	-	-
Personal Administrativo	-	-	-	-	-
Personal Médico, Paramédico y afín	-	-	-	-	-
Seguridad Pública	-	-	-	-	-
<i>Gastos Asociados a la Implementación de Nuevas Leyes Fed. o Reformas a las Mismas</i>	-	-	-	-	-
Nombre del Programa o Ley 1	-	-	-	-	-
Nombre del Programa o Ley 2	-	-	-	-	-
Sentencias Laborales Definitivas	-	-	-	-	-
Total del Gasto en Servicios Personales	71,917,916	-	71,917,916	56,415,330	15,502,586

ELABORÓ

C.P. JOANA TRUJILLO JIMÉNEZ
 JEFA DEL DEPARTAMENTO DE PROGRAMACIÓN Y PRESUPUESTO

REVISÓ

C.P. RAQUEL RAMÍREZ MARÍN
 DIRECTORA DE ADMINISTRACIÓN Y FINANZAS

AUTORIZÓ

M. EN D. SANDRA LUCERO ROBLES ESPINOZA
 RECTORA



Universidad Tecnológica Emiliano Zapata del Estado de Morelos
 Estado Analítico del Ejercicio del Presupuesto de Egresos
 Clasificación Económica (por Tipo de Gasto)
 Del 1 de enero al 31 octubre de 2020
 (Pesos)



Concepto	Egresos					Subejercicio 6 = (3 - 4)
	Aprobado 1	Ampliaciones/ (Reducciones) 2	Modificado 3 = (1 + 2)	Devengado 4	Pagado 5	
Gasto Corriente	104,944,866	(422,032)	104,522,834	76,107,822	65,083,647	28,415,012
Gasto de Capital	1,680,000	2,944,702	4,624,702	1,696,664	1,695,765	2,928,038
Amortización de la Deuda y Disminución de Pasivos	-	-	-	-	-	-
Pensiones y Jubilaciones	5,151,200	600,000	5,751,200	4,804,249	3,913,847	946,951
Participaciones	-	-	-	-	-	-
Total del Gasto	111,776,066	3,122,670	114,898,736	82,608,735	70,693,259	32,290,001

ELABORÓ

C.P. JOANA TRUJILLO JIMÉNEZ
 JEFA DEL DEPARTAMENTO DE PROGRAMACIÓN Y PRESUPUESTO

REVISÓ

C.P. RAQUEL RAMÍREZ MARÍN
 DIRECTORA DE ADMINISTRACIÓN Y FINANZAS

AUTORIZÓ

M. EN D. SANDRA LUCERO ROBLES ESPINOZA
 RECTORA



Universidad Tecnológica Emiliano Zapata del Estado de Morelos
 Endeudamiento Neto
 Del 1 de enero al 31 octubre de 2020
 (Pesos)



Identificación de Crédito o Instrumento	Contratación / Colocación A Créditos Bancarios	Amortización B	Endeudamiento Neto C = A - B
NO APLICA			
Total Créditos Bancarios			
Otros Instrumentos de Deuda			
Total Otros Instrumentos de Deuda			
TOTAL			

ELABORÓ:

 C.P. JOANA TRUJILLO JIMÉNEZ
 JEFA DEL DEPARTAMENTO DE PROGRAMACIÓN Y PRESUPUESTO

REVISÓ

 C.P. RAQUEL RAMÍREZ MARÍN
 DIRECTORA DE ADMINISTRACIÓN Y FINANZAS

AUTORIZÓ

 M. EN D. SANDRA LUCERO ROBLES ESPINOZA
 RECTORA



Universidad Tecnológica Emiliano Zapata del Estado de Morelos
Intereses de la Deuda
Del 1 de enero al 31 octubre de 2020
(Pesos)



Identificación de Crédito o Instrumento	Devengado	Pagado
NO APLICA		
Total de Intereses de Créditos Bancarios		
Otros Instrumentos de Deuda		
Total de Intereses de Otros Instrumentos de Deuda		
TOTAL		

ELABORÓ
C.P. JOANA TRUJILLO JIMÉNEZ
JEFA DEL DEPARTAMENTO DE PROGRAMACIÓN Y PRESUPUESTO

REVISÓ
C.P. RAQUEL RAMÍREZ MARÍN
DIRECTORA DE ADMINISTRACIÓN Y FINANZAS

AUTORIZÓ
M. EN D. SANDRA LUCERO ROBLES ESPINOZA
RECTORA



Universidad Tecnológica Emiliano Zapata del Estado de Morelos
Flujo de Fondos
Del 1 de Enero al 31 de Octubre de 2020



CONCEPTO	INGRESOS				EGRESOS			RESULTADO DEL FLUJO DE FONDOS
	AUTORIZADO	MODIFICADO	DEVENGADO	RECAUDADO	AUTORIZADO	MODIFICADO	EJERCIDO	
NO ETIQUETADO	26,500,000	-	23,639,917	23,591,917	26,500,000	-	12,382,532	11,257,385
Ingresos Propios	26,500,000	-	23,639,917	23,591,917	26,500,000	-	12,382,532	11,257,385
ETIQUETADO	85,276,066	970,066.00	74,854,459	74,115,340	85,276,066	970,066	68,570,270	6,284,188
Subsidio Federal	43,123,066		38,421,447	38,421,447	43,123,066		36,297,468	2,123,979
Subsidio Estatal	42,153,000	970,066.00	36,433,012	35,693,894	42,153,000	970,066.00	32,272,803	4,160,209
SUMAS TOTALES	111,776,066	970,066	98,494,376	97,707,258	111,776,066	970,066	80,952,803	17,541,573

CONCEPTO	OTROS INGRESOS				EGRESOS			RESULTADO DEL FLUJO DE FONDOS
	AUTORIZADO	MODIFICADO	DEVENGADO	RECAUDADO	AUTORIZADO	MODIFICADO	EJERCIDO	
NO ETIQUETADO	-	-	-	-	-	258,796	258,796	- 258,796
Ingresos Propios	-				-	258,796	258,796	- 258,796
ETIQUETADO	-	152,400	161,521	9,121	-	1,893,808	1,397,136	- 1,244,736
Otros Subsidios Federales extraordinarios		152,400	161,521	9,121	-	1,893,808	1,397,136	- 1,244,736
SUMAS TOTALES	-	152,400	161,521	9,121	-	2,152,604	1,655,932	658,193

CONCEPTO	INGRESOS				EGRESOS			RESULTADO DEL FLUJO DE FONDOS
	AUTORIZADO	MODIFICADO	DEVENGADO	RECAUDADO	AUTORIZADO	MODIFICADO	EJERCIDO	
NO ETIQUETADO	26,500,000	-	23,639,917	23,591,917	26,500,000	258,796	12,641,328	10,998,589
ETIQUETADO	85,276,066	1,122,466.00	75,015,979	74,124,461	85,276,066	2,863,874	69,967,407	5,048,573
SUMAS TOTALES	111,776,066	1,122,466	98,655,897	97,716,378	111,776,066	3,122,670	82,608,735	16,047,162

ELABORÓ

C.P. JOANA TRUJILLO JIMÉNEZ
JEFA DEL DEPARTAMENTO DE PROGRAMACIÓN Y PRESUPUESTO

REVISÓ

C.P. RAQUEL RAMÍREZ MARÍN
DIRECTORA DE ADMINISTRACIÓN Y FINANZAS

AUTORIZÓ

M. EN D. SANDRA LUCERO ROBLES ESPINOZA
RECTORA



Información Programática

UNIVERSIDAD TECNOLÓGICA EMILIANO ZAPATA DEL ESTADO DE MORELOS

ESTADOS FINANCIEROS
OCTUBRE 2020



Universidad Tecnológica Emiliano Zapata del Estado de Morelos
Gasto por Categoría Programática
Del 1 de enero al 31 octubre de 2020
 (Pesos)



Concepto	Egresos				Subejercicio
	Aprobado 1	Ampliaciones/ (Reducciones) 2	Modificado 3 = (1 + 2.)	Devengado 4	
Programas					6 = (3 - 4)
Subsidios: Sector Social y Privado o Ent. Federativas y Municipios					
Sujetos a Reglas de Operación	85,276,066	2,683,875	87,959,941	69,787,408	58,117,982
Otros Subsidios	-	1,713,809	1,713,809	1,217,137	1,216,239
	85,276,066	970,066	86,246,132	68,570,271	56,901,743
Desempeño de las Funciones					
Prestación de Servicios Públicos	26,500,000	438,795	26,938,795	12,821,327	12,575,277
Provisión de Bienes Públicos	26,500,000	438,795	26,938,795	12,821,327	12,575,277
Planeación, Seguimiento y Evaluación de Políticas Públicas	-	-	-	-	-
Promoción y Fomento	-	-	-	-	-
Regulación y Supervisión	-	-	-	-	-
Funciones de las Fuerzas Armadas (Únicamente Gobierno Federal)	-	-	-	-	-
Específicos	-	-	-	-	-
Proyectos de Inversión	-	-	-	-	-
Administrativos y de Apoyo					
Apoyo al Proceso Presupuestario y para Mejorar la Eficiencia Institucional	-	-	-	-	-
Apoyo a la Función Pública y al Mejoramiento de la Gestión	-	-	-	-	-
Operaciones Ajenas	-	-	-	-	-
Compromisos					
Obligaciones de Cumplimiento de Resolución Jurisdiccional	-	-	-	-	-
Desastres Naturales	-	-	-	-	-
Obligaciones					
Pensiones y Jubilaciones	-	-	-	-	-
Aportaciones a la Seguridad Social	-	-	-	-	-
Aportaciones a Fondos de Estabilización	-	-	-	-	-
Aportaciones a Fondos de Inversión y Reestructura de Pensiones	-	-	-	-	-
Programas de Gasto Federalizado (Gobierno Federal)					
Gasto Federalizado	-	-	-	-	-
Participaciones a Entidades Federativas y Municipios					
Costo financiero, deuda o apoyos a deudores y ahorradores de la banca	-	-	-	-	-
Adeudos de ejercicios fiscales anteriores					
Adeudos de ejercicios fiscales anteriores	-	-	-	-	-
Total del Gasto	111,776,066	3,122,670	114,898,736	82,608,735	70,693,259
					32,290,001

ELABORADO

 C.P. JOANA TRUJILLO JIMÉNEZ
 JEFA DEL DEPARTAMENTO DE PROGRAMACIÓN Y PRESUPUESTO

REVISÓ

 C.P. RAQUEL RAMÍREZ MARÍN
 DIRECTORA DE ADMINISTRACIÓN Y FINANZAS

AUTORIZÓ

 M. EN D. SANDRA LUERCIO ROBLES ESPINOZA
 RECTORA

Concepto	Estimado	Devengado	Pagado ³
I. Ingresos Presupuestarios (I=1+2)	111,776,066	98,655,897	97,716,378
1. Ingresos del Gobierno de la Entidad Federativa 1	26,500,000	23,639,917	23,591,917
2. Ingresos del Sector Paraestatal 1	85,276,066	75,015,979	74,124,461
II. Egresos Presupuestarios (II=3+4)	111,776,066	82,608,735	70,693,259
3. Egresos del Gobierno de la Entidad Federativa 2	-	-	-
4. Egresos del Sector Paraestatal 2	111,776,066	82,608,735	70,693,259
III. Balance Presupuestario (Superávit o Déficit) (III = I - II)	-	16,047,162	27,023,119

Concepto	Estimado	Devengado	Pagado ³
III. Balance presupuestario (Superávit o Déficit)	-	16,047,162	27,023,119
IV. Intereses, Comisiones y Gastos de la Deuda	-	-	-
V. Balance Primario (Superávit o Déficit) (V= III - IV)	-	16,047,162	27,023,119

Concepto	Estimado	Devengado	Pagado ³
A. Financiamiento	-	-	-
B. Amortización de la deuda	-	-	-
C. Endeudamiento ó desendeudamiento (C = A - B)	-	-	-

1 Los Ingresos que se presentan son los ingresos presupuestarios totales sin incluir los ingresos por financiamientos. Los Ingresos del Gobierno de la Entidad Federativa corresponden a los del Poder Ejecutivo, Legislativo Judicial y Autónomos.

2 Los egresos que se presentan son los egresos presupuestarios totales sin incluir los egresos por amortización. Los egresos del Gobierno de la Entidad Federativa corresponden a los del Poder Ejecutivo, Legislativo, Judicial y Órganos Autónomos.

3 Para Ingresos se reportan los ingresos recaudados; para egresos se reportan los egresos pagados.

ELABORÓ

C.P. JOAQUÍN TRUJILLO JIMÉNEZ
JEFA DEL DEPARTAMENTO DE PROGRAMACIÓN Y PRESUPUESTO

REVISÓ

C.P. RAQUEL RAMÍREZ MARÍN
DIRECTORA DE ADMINISTRACIÓN Y FINANZAS

AUTORIZÓ

M. EN D. SANDRA LUCERO ROBLES ESPINOZA
DIRECTORA

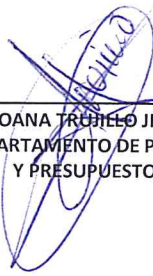
Programas y Proyectos de Inversión

2020

- No aplica.


Bajo protesta de decir verdad declaramos que los Estados Financieros y sus Notas son razonablemente correctos y responsabilidad del emisor

ELABORÓ



C.P. JOANA TRUJILLO JIMÉNEZ
JEFA DEL DEPARTAMENTO DE PROGRAMACIÓN
Y PRESUPUESTO

REVISÓ



C.P. RAQUEL RAMÍREZ MARÍN
DIRECTORA DE ADMINISTRACIÓN Y
FINANZAS

AUTORIZÓ

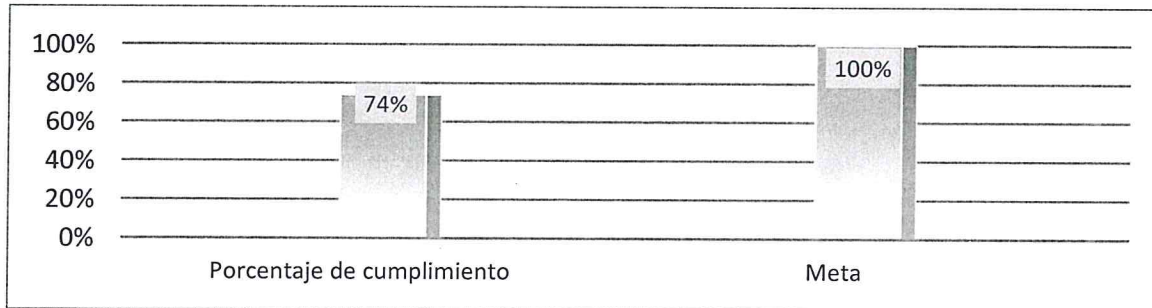


M. EN D. SANDRA LUCERO ROBLES ESPINOZA
RECTORA

Indicadores de Resultados

N°	Objetivo	Meta	Indicador
16	Aplicar los recursos autorizados para operación y mantenimiento de los procesos de la UTEZ.	Que el 100% de los recursos autorizados para el desarrollo de las tareas y metas de la UTEZ sean ejercidos en su totalidad.	Total de presupuesto ejercido
			Total de presupuesto autorizado

Total de presupuesto ejercido	Total de presupuesto autorizado	Porcentaje de cumplimiento	Meta
82,608,735	111,776,066	74%	100%



Bajo protesta de decir verdad declaramos que los Estados Financieros y sus Notas son razonablemente correctos y responsabilidad del emisor.

ELABORÓ

C.P. JOANA TRUJILLO JIMÉNEZ
JEFA DEL DEPARTAMENTO DE PROGRAMACIÓN
Y PRESUPUESTO

REVISÓ

C.P. RAQUEL RAMÍREZ MARÍN
DIRECTORA DE ADMINISTRACIÓN Y
FINANZAS

AUTORIZÓ

M. EN D. SANDRA LUCERO ROBLES ESPINOZA
RECTORA



Anexos

ESTADOS FINANCIEROS
UNIVERSIDAD TECNOLÓGICA EMILIANO ZAPATA DEL ESTADO DE MORELOS

OCTUBRE 2020

- Relación de Bienes Inmuebles que Componen el Patrimonio (Se entrega en electrónico).
- Relación de Bienes Muebles que Componen el Patrimonio (Se entrega en electrónico).

Bajo protesta de decir verdad declaramos que los Estados Financieros y sus Notas son razonablemente correctos y responsabilidad del emisor.


ELABORÓ


C.P. MIRIAM FERREYRA VILLEGAS
JEFA DEL DEPARTAMENTO DE CONTABILIDAD

REVISÓ


C.P. RAQUEL RAMÍREZ MARÍN
DIRECTORA DE ADMINISTRACIÓN Y FINANZAS

AUTORIZÓ


M. EN D. SANDRA LUCERO ROBLES ESPINOZA
RECTORA

Relación de esquemas bursátiles y de coberturas financieras

Formato libre

(Artículo 46, último párrafo LGCG)

- No aplica.

Bajo protesta de decir verdad declaramos que los Estados Financieros y sus Notas son razonablemente correctos y responsabilidad del emisor.

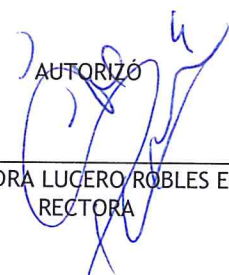
ELABORÓ


C.P. MIRIAM FERREYRA VILLEGAS
JEFA DEL DEPARTAMENTO DE CONTABILIDAD

REVISÓ


C.P. RAQUEL RAMÍREZ MARÍN
DIRECTORA DE ADMINISTRACIÓN Y FINANZAS

AUTORIZÓ


M. EN D. SANDRA LUCERO ROBLES ESPINOZA
RECTORA



UNIVERSIDAD TECNOLÓGICA EMILIANO ZAPATA DEL ESTADO DE MORELOS
FORME DE PERCEPCIONES DE LOS SERVIDORES PÚBLICOS DE NIVEL MANDOS MEDIOS Y SUPERIORES
Del 01 al 31 de Octubre 2020

NÚMERO	CARGO	ACUMULADO DE SUELDOS Y SALARIOS	PRESTACIONES SOCIALES (P. VAC.)	PRESTACIONES SOCIALES (AGUINALDO)	TOTAL
1	Rectora	628,449	10,443	-	638,892
2	Secretario Académico	344,870	5,482	-	350,351
3	Directora de la División Académica de TIC	316,671	4,969	-	321,639
4	Director de la División Académica de Mecánica Industrial	316,671	4,969	-	321,639
5	Director de la División Académica Económico-Administrativo	292,053	4,521	-	296,573
6	Directora de la División Académica de Terapia Física	316,671	4,969	-	321,640
7	Directora de Administración y Finanzas	303,840	4,865	-	308,706
8	Director de Vinculación y Proyectos Estratégicos	316,671	4,969	-	321,640
9	Director de Planeación y Servicios Escolares	276,705	4,241	-	280,946
10	Comisaria Pública	144,045	2,186	-	146,230
11	Abogado General	292,053	4,521	-	296,573
12	Jefe del Departamento de Recursos Materiales y Servicios	151,280	2,186	-	153,466
13	Jefa del Departamento de Atención a Estudiantes	159,804	2,330	-	162,134
14	Jefa de Departamento de Estadías y Seguimiento a Egresados	163,756	1,570	-	165,326
15	Jefa de Departamento de Programación y Presupuesto	153,699	2,186	-	155,885
16	Jefa de Departamento de Personal	175,182	2,524	6,093	183,799
17	Jefa de Departamento de Tutoría y Apoyo Psicopedagógico	174,457	2,554	-	177,011
18	Jefa del Departamento de Prensa y Difusión	149,739	2,186	-	151,925
19	Jefe de Departamento de Desarrollo Académico	157,066	2,330	-	159,396
20	Jefe del Departamento de Tecnologías de la Información	165,768	2,469	-	168,237
21	Jefa de Departamento de Enlace de Rectoría	174,466	2,554	-	177,020
22	Jefa de Departamento de Contabilidad	174,466	2,554	-	177,020
23	Jefa del Departamento Desarrollo Empresarial y Educación Continua	22,929	299	5,377	28,604
24	Jefa Departamento de Investigación y Desarrollo Tecnológico	174,466	2,554	-	177,020
25	Jefa de Departamento de Calidad	160,352	2,330	-	162,681
	SUMA:	5,706,125	86,758	11,470	5,804,354

ELABORÓ

C.P. JOANA TRUJILLO

Jefa del Departamento de Programación y Presupuesto

REVISÓ

C.P. RAQUEL RAMÍREZ MARÍN

Directora de Administración y Finanzas

AUTORIZÓ

M. EN D. SANDRA LUCERO ROBLES ESPINOZA

Rectora



UNIVERSIDAD TECNOLÓGICA EMILIANO ZAPATA MORELOS

Balanza de Comprobación del 01/ene./2020 al 31/oct./2020
Cuentas de Mayor con saldo y/o movimientos. (De la cuenta: 1000 a la 9000)

Usu: rosafuentes
Rep: rptBalanzaComprobacion

Fecha y 18/nov./2020
hora de Impresión 05:24 p. m.

Nat.	Cuenta	Nombre de la cuenta	SALDO ANTERIOR		MOVIMIENTOS		SALDO ACTUAL	
			DEUDOR	ACREEDOR	DEUDOR	ACREEDOR	DEUDOR	ACREEDOR
D	1111	EFFECTIVO	\$0.42	\$0.00	\$48,990.00	\$48,990.00	\$0.42	\$0.00
D	1112	BANCOS/TESORERÍA	\$34,500,943.55	\$0.00	\$163,494,918.29	\$149,496,416.45	\$48,499,445.39	\$0.00
D	1122	CUENTAS POR COBRAR A CORTO PLAZO	\$266,000.00	\$0.00	\$98,598,539.34	\$97,659,021.18	\$1,205,518.16	\$0.00
D	1123	DEUDORES DIVERSOS POR COBRAR A CORTO PLAZO	\$2,919,821.22	\$0.00	\$7,849,934.56	\$8,560,971.48	\$2,208,784.30	\$0.00
D	1129	OTROS DERECHOS A RECIBIR EFECTIVO O EQUIVALENTES A CORTO PLAZO	\$11,091.66	\$0.00	\$62,952.56	\$67,611.98	\$6,432.24	\$0.00
D	1151	ALMACÉN DE MATERIALES Y SUMINISTROS DE CONSUMO	\$38,094.41	\$0.00	\$0.00	\$38,094.41	\$0.00	\$0.00
D	1231	TERRENOS	\$56,739,624.00	\$0.00	\$0.00	\$0.00	\$56,739,624.00	\$0.00
D	1233	EDIFICIOS NO HABITACIONALES	\$154,620,396.49	\$0.00	\$0.00	\$0.00	\$154,620,396.49	\$0.00
D	1236	CONSTRUCCIONES EN PROCESO EN BIENES PROPIOS	\$2,056,220.43	\$0.00	\$927,723.78	\$0.00	\$2,983,944.21	\$0.00
D	1241	MOBILIARIO Y EQUIPO DE ADMINISTRACIÓN	\$57,990,694.88	\$0.00	\$58,486,419.89	\$57,990,694.88	\$58,486,419.89	\$0.00
D	1242	MOBILIARIO Y EQUIPO EDUCACIONAL Y RECREATIVO	\$31,808,288.23	\$0.00	\$31,944,518.90	\$31,999,688.23	\$31,753,118.90	\$0.00
D	1243	EQUIPO E INSTRUMENTAL MÉDICO Y DE LABORATORIO	\$4,759,012.73	\$0.00	\$4,786,444.98	\$4,759,012.73	\$4,786,444.98	\$0.00
D	1244	VEHÍCULOS Y EQUIPO DE TRANSPORTE	\$3,471,390.00	\$0.00	\$3,535,190.00	\$3,471,390.00	\$3,535,190.00	\$0.00
D	1246	MAQUINARIA, OTROS EQUIPOS Y HERRAMIENTAS	\$28,182,430.22	\$0.00	\$28,226,734.07	\$28,197,438.30	\$28,211,725.99	\$0.00
D	1247	COLECCIONES, OBRAS DE ARTE Y OBJETOS VALIOSOS	\$41,540.00	\$0.00	\$41,540.00	\$41,540.00	\$41,540.00	\$0.00
D	1251	SOFTWARE	\$3,350,844.56	\$0.00	\$3,375,877.36	\$3,350,844.56	\$3,375,877.36	\$0.00
A	1261	DEPRECIACIÓN ACUMULADA DE BIENES INMUEBLES	\$0.00	\$44,421,942.55	\$0.00	\$5,227,112.90	\$0.00	\$49,649,055.45
A	1263	DEPRECIACIÓN ACUMULADA DE BIENES MUEBLES	\$0.00	\$103,483,891.25	\$103,749,001.97	\$112,062,743.03	\$0.00	\$111,797,632.31
A	1265	AMORTIZACIÓN ACUMULADA DE ACTIVOS INTANGIBLES	\$0.00	\$3,570,950.03	\$3,570,950.03	\$3,347,515.86	\$0.00	\$3,347,515.86
A	2111	SERVICIOS PERSONALES POR PAGAR A CORTO PLAZO	\$0.00	\$0.00	\$46,368,307.77	\$56,415,306.61	\$10,046,998.84	\$0.00
A	2112	PROVEEDORES POR PAGAR A CORTO PLAZO	\$0.00	\$4,292,096.22	\$21,448,658.67	\$18,288,398.03	\$0.00	\$0.00
A	2115	TRANSFERENCIAS OTORGADAS POR PAGAR A CORTO PLAZO	\$0.00	\$0.00	\$5,485,405.12	\$6,375,807.22	\$0.00	\$890,402.10
A	2117	RETENCIONES Y CONTRIBUCIONES POR PAGAR A CORTO PLAZO	\$0.00	\$3,273,741.55	\$15,431,753.73	\$13,695,331.57	\$0.00	\$1,537,319.39
A	2129	OTROS DOCUMENTOS POR PAGAR A CORTO PLAZO	\$0.00	\$10,533,042.33	\$8,502,155.12	\$647,011.94	\$0.00	\$2,677,999.15
A	2211	PROVEEDORES POR PAGAR A LARGO PLAZO	\$0.00	\$482,449.65	\$0.00	\$0.00	\$0.00	\$482,449.65
A	3110	APORTACIONES	\$0.00	\$298,187,278.38	\$0.00	\$0.00	\$0.00	\$298,187,278.38
A	3120	DONACIONES DE CAPITAL	\$0.00	\$953,159.49	\$0.00	\$5.00	\$0.00	\$953,164.49
A	3220	RESULTADOS DE EJERCICIOS ANTERIORES	\$0.00	\$23,689,881.36	\$23,685.81	\$60,422.43	\$0.00	\$23,726,617.98
A	3251	CAMBIOS EN POLÍTICAS CONTABLES	\$0.00	-\$112,640,223.56	\$0.00	\$0.00	\$0.00	-\$112,640,223.56
A	3252	CAMBIOS POR ERRORES CONTABLES	\$0.00	\$508,183.55	\$2,369,384.10	\$258,426.24	\$0.00	-\$1,602,774.31
A	4173	INGRESOS POR VENTA DE BIENES Y PRESTACIÓN DE SERVICIOS DE ENTIDADES PARAESTATALES Y FIDEICOMISOS NO EMPRESARIALES Y NO FINANCIEROS	\$0.00	\$0.00	\$0.00	\$23,618,784.98	\$0.00	\$23,618,784.98
A	4213	CONVENIOS	\$0.00	\$0.00	\$0.00	\$152,400.00	\$0.00	\$152,400.00
A	4223	SUBSIDIOS Y SUBVENCIONES	\$0.00	\$0.00	\$0.00	\$74,827,354.36	\$0.00	\$74,827,354.36
A	4319	OTROS INGRESOS FINANCIEROS	\$0.00	\$0.00	\$0.00	\$36,323.17	\$0.00	\$36,323.17
A	4393	DIFERENCIAS POR TIPO DE CAMBIO A FAVOR	\$0.00	\$0.00	\$0.00	\$21,033.75	\$0.00	\$21,033.75
D	5111	REMUNERACIONES AL PERSONAL DE CARÁCTER PERMANENTE	\$0.00	\$0.00	\$36,347,538.78	\$0.00	\$36,347,538.78	\$0.00
D	5113	REMUNERACIONES ADICIONALES Y ESPECIALES	\$0.00	\$0.00	\$10,531,604.46	\$0.00	\$10,531,604.46	\$0.00
D	5114	SEGURIDAD SOCIAL	\$0.00	\$0.00	\$7,067,992.36	\$0.00	\$7,067,992.36	\$0.00
D	5115	OTRAS PRESTACIONES SOCIALES Y ECONÓMICAS	\$0.00	\$0.00	\$2,468,194.53	\$0.00	\$2,468,194.53	\$0.00
D	5121	MATERIALES DE ADMINISTRACIÓN, EMISIÓN DE DOCUMENTOS Y ARTÍCULOS OFICIALES	\$0.00	\$0.00	\$494,999.78	\$0.00	\$494,999.78	\$0.00
D	5122	ALIMENTOS Y UTENSILIOS	\$0.00	\$0.00	\$116,754.51	\$0.00	\$116,754.51	\$0.00



UNIVERSIDAD TECNOLÓGICA EMILIANO ZAPATA MORELOS

Balanza de Comprobación del 01/ene./2020 al 31/oct./2020
Cuentas de Mayor con saldo y/o movimientos. (De la cuenta: 1000 a la 9000)

Usr: rosa Fuentes

Rep: rptBalanzaComprobacion

Fecha y 18/nov./2020

hora de Impresión 05:24 p. m.

Nat.	Cuenta	Nombre de la cuenta	SALDO ANTERIOR		MOVIMIENTOS		SALDO ACTUAL	
			DEUDOR	ACREEDOR	DEUDOR	ACREEDOR	DEUDOR	ACREEDOR
D	5123	MATERIAS PRIMAS Y MATERIALES DE PRODUCCIÓN Y COMERCIALIZACIÓN	\$0.00	\$0.00	\$114.00	\$0.00	\$114.00	\$0.00
D	5124	MATERIALES Y ARTÍCULOS DE CONSTRUCCIÓN Y DE REPARACIÓN	\$0.00	\$0.00	\$378,434.08	\$0.00	\$378,434.08	\$0.00
D	5125	PRODUCTOS QUÍMICOS, FARMACÉUTICOS Y DE LABORATORIO	\$0.00	\$0.00	\$164,329.92	\$0.00	\$164,329.92	\$0.00
D	5126	COMBUSTIBLES, LUBRICANTES Y ADITIVOS	\$0.00	\$0.00	\$57,394.66	\$0.00	\$57,394.66	\$0.00
D	5127	VESTUARIO, BLANCOS, PRENDAS DE PROTECCIÓN Y ARTÍCULOS DEPORTIVOS	\$0.00	\$0.00	\$90,441.29	\$0.00	\$90,441.29	\$0.00
D	5129	HERRAMIENTAS, REFACCIONES Y ACCESORIOS MENORES	\$0.00	\$0.00	\$688,697.86	\$0.00	\$688,697.86	\$0.00
D	5131	SERVICIOS BÁSICOS	\$0.00	\$0.00	\$2,586,419.06	\$0.00	\$2,586,419.06	\$0.00
D	5132	SERVICIOS DE ARRENDAMIENTO	\$0.00	\$0.00	\$1,649,958.56	\$0.00	\$1,649,958.56	\$0.00
D	5133	SERVICIOS PROFESIONALES, CIENTÍFICOS Y TÉCNICOS Y OTROS SERVICIOS	\$0.00	\$0.00	\$4,853,084.11	\$0.00	\$4,853,084.11	\$0.00
D	5134	SERVICIOS FINANCIEROS, BANCARIOS Y COMERCIALES	\$0.00	\$0.00	\$438,879.19	\$0.00	\$438,879.19	\$0.00
D	5135	SERVICIOS DE INSTALACIÓN, REPARACIÓN, MANTENIMIENTO Y CONSERVACIÓN	\$0.00	\$0.00	\$5,433,030.02	\$0.00	\$5,433,030.02	\$0.00
D	5136	SERVICIOS DE COMUNICACIÓN SOCIAL Y PUBLICIDAD	\$0.00	\$0.00	\$3,903.40	\$0.00	\$3,903.40	\$0.00
D	5137	SERVICIOS DE TRASLADO Y VIÁTICOS	\$0.00	\$0.00	\$52,057.70	\$0.00	\$52,057.70	\$0.00
D	5138	SERVICIOS OFICIALES	\$0.00	\$0.00	\$94,011.28	\$0.00	\$94,011.28	\$0.00
D	5139	OTROS SERVICIOS GENERALES	\$0.00	\$0.00	\$1,018,422.71	\$0.00	\$1,018,422.71	\$0.00
D	5242	BECAS	\$0.00	\$0.00	\$1,571,557.94	\$0.00	\$1,571,557.94	\$0.00
D	5251	PENSIONES	\$0.00	\$0.00	\$4,804,249.28	\$0.00	\$4,804,249.28	\$0.00
D	5513	DEPRECIACIÓN DE BIENES INMUEBLES	\$0.00	\$0.00	\$4,252,060.90	\$0.00	\$4,252,060.90	\$0.00
D	5515	DEPRECIACIÓN DE BIENES MUEBLES	\$0.00	\$0.00	\$7,190,888.45	\$0.00	\$7,190,888.45	\$0.00
D	5517	AMORTIZACIÓN DE ACTIVOS INTANGIBLES	\$0.00	\$0.00	\$31,586.41	\$0.00	\$31,586.41	\$0.00
D	8110	LEY DE INGRESOS ESTIMADA	\$0.00	\$0.00	\$111,776,066.00	\$0.00	\$111,776,066.00	\$0.00
A	8120	LEY DE INGRESOS POR EJECUTAR	\$0.00	\$0.00	\$88,598,539.34	\$0.00	\$88,598,539.34	\$0.00
A	8130	MODIFICACIONES A LA LEY DE INGRESOS ESTIMADA	\$0.00	\$0.00	\$1,122,466.00	\$0.00	\$1,122,466.00	\$0.00
A	8140	LEY DE INGRESOS DEVENGADA	\$0.00	\$0.00	\$97,659,021.18	\$0.00	\$97,659,021.18	\$0.00
A	8150	LEY DE INGRESOS RECAUDADA	\$0.00	\$0.00	\$0.00	\$0.00	\$0.00	\$0.00
A	8210	PRESUPUESTO DE EGRESOS APROBADO	\$0.00	\$0.00	\$0.00	\$0.00	\$0.00	\$0.00
A	8220	PRESUPUESTO DE EGRESOS POR EJERCER	\$0.00	\$0.00	\$204,813,305.37	\$0.00	\$204,813,305.37	\$0.00
A	8230	MODIFICACIONES AL PRESUPUESTO DE EGRESOS APROBADO	\$0.00	\$0.00	\$89,914,568.12	\$0.00	\$89,914,568.12	\$0.00
D	8240	PRESUPUESTO DE EGRESOS COMPROMETIDO	\$0.00	\$0.00	\$83,064,718.10	\$0.00	\$83,064,718.10	\$0.00
D	8250	PRESUPUESTO DE EGRESOS DEVENGADO	\$0.00	\$0.00	\$91,681,009.06	\$0.00	\$91,681,009.06	\$0.00
D	8260	PRESUPUESTO DE EGRESOS EJERCIDO	\$0.00	\$0.00	\$69,766,431.40	\$0.00	\$69,766,431.40	\$0.00
D	8270	PRESUPUESTO DE EGRESOS PAGADO	\$0.00	\$0.00	\$69,766,431.40	\$0.00	\$69,766,431.40	\$0.00
Sumas =>			\$380,756,392.80	\$380,756,392.80	\$1,608,878,247.26	\$1,608,878,247.26	\$1,608,878,247.26	\$716,638,336.82