



UNIVERSIDAD TECNOLÓGICA

EMILIANO ZAPATA DEL ESTADO DE MORELOS

ESTADOS FINANCIEROS
UNIVERSIDAD TECNOLÓGICA EMILIANO ZAPATA DEL ESTADO DE MORELOS

NOVIEMBRE 2020



Introducción

Introducción

Introducción

La Universidad Tecnológica Emiliano Zapata del Estado de Morelos fue creada mediante el Decreto 1175 publicado el 23 de agosto del año 2000, en el Periódico oficial “Tierra y Libertad” número 4071 y sus modificaciones de fecha 03 de marzo de 2004, Decreto 120, Periódico oficial “Tierra y Libertad” número 4315 y 10 de junio de 2009, Decreto 1425, Periódico oficial “Tierra y Libertad” número 4716; se crea como un Organismo Público Descentralizado con personalidad Jurídica y patrimonio propios, con domicilio en el Municipio de Emiliano Zapata, sectorizado inicialmente a la Secretaría de Bienestar Social del Estado de Morelos, hoy Secretaría de Educación, como dependencia coordinadora del sector. Además, forma parte del Sistema Nacional de Universidades Tecnológicas y Politécnicas.

La cual tiene por objeto lo siguiente:

1. Impartir educación tecnológica del nivel superior, además de ofrecer e impartir programas de continuidad de estudios para sus egresados, y para los de otras Instituciones de Educación Superior.
2. Realizar proyectos de desarrollo tecnológico.
3. Llevar a cabo programas de vinculación con los sectores público, privado y social, y.
4. Promover la cultura humanística y universal.

Los Estados Financieros del mes de noviembre 2020 de la Universidad Tecnológica Emiliano Zapata del Estado de Morelos se integran de la siguiente forma:

Información Contable

- Estado de actividades
- Estado de situación financiera
- Estado de situación financiera Detallado – LDF
- Estado de cambios en la situación financiera
- Estado analítico del activo
- Estado analítico de la deuda y otros pasivos
- Informe analítico de la deuda pública y otros pasivos - LDF
- Informe analítico de obligaciones diferentes de financiamientos - LDF

- Estado de variación en la Hacienda Pública
- Estado de flujos de efectivo
- Informe de pasivos contingentes
- Notas a los estados financieros

Información Presupuestaria

- Balance presupuestario – LDF
- Estado analítico de ingresos
- Estado analítico de ingresos Detallado - LDF
- Estado analítico del ejercicio del presupuesto de egresos:
 - Clasificación por objeto del gasto (capítulo y concepto)
 - Clasificación por objeto del gasto - LDF
 - Clasificación administrativa
 - Clasificación administrativa - LDF
 - Clasificación funcional (finalidad y función)
 - Clasificación funcional - LDF
 - Clasificación de servicios personales por categoría
 - Clasificación económica (por tipo de gasto)
- Endeudamiento neto
- Intereses de la deuda
- Flujo de fondos

Información Programática

- Gasto por categoría programática
- Indicadores de postura fiscal
- Programas y proyectos de inversión
- Indicadores de resultados

Anexos

- Relación de bienes muebles que componen el patrimonio
- Relación de bienes inmuebles que componen el patrimonio
- Relación de Cuentas Bancarias Productivas Específicas
- Relación de esquemas bursátiles y de coberturas financieras
- Informe de percepciones de los Servidores Públicos (mandos medios y superiores)
- Balanza de comprobación



UNIVERSIDAD TECNOLÓGICA
EMILIANO ZAPATA DEL ESTADO DE MORELOS

Información Contable

UNIVERSIDAD TECNOLÓGICA EMILIANO ZAPATA DEL ESTADO DE MORELOS | ESTADOS FINANCIEROS | **NOVIEMBRE 2020**

Concepto	2020	2019	Concepto	2020	2019
INGRESOS Y OTROS BENEFICIOS			GASTOS Y OTRAS PÉRDIDAS		
Ingresos de la Gestión	24,325,164	28,634,239	Gastos de Funcionamiento	83,296,649	85,899,099
Impuestos	-	-	Servicios Personales	62,112,893	63,909,772
Cuotas y Aportaciones de Seguridad Social	-	-	Materiales y Suministros	2,625,998	4,503,860
Contribuciones de Mejoras	-	-	Servicios Generales	18,557,758	17,485,467
Derechos	-	-			
Productos	-	-	Transferencias, Asignaciones, Subsidios y Otras Ayudas	6,937,916	7,208,255
Aprovechamientos	-	-	Transferencias Internas y Asignaciones al Sector Público	-	-
Ingresos por Venta de Bienes y Prestación de Servicios	24,325,164	28,634,239	Transferencias al Resto del Sector Público	-	-
			Subsidios y Subvenciones	-	-
Participaciones, Aportaciones, Convenios, Incentivos Derivados de la Colaboración Fiscal, Fondos Distintos de Aportaciones, Transferencias, Asignaciones, Subsidios y Subvenciones, y Pensiones y Jubilaciones	83,024,460	78,354,633	Ayudas Sociales	1,654,058	2,109,274
Participaciones, Aportaciones, Convenios, Incentivos Derivados de la Colaboración Fiscal y Fondos Distintos de Aportaciones	152,400	1,679,821	Pensiones y Jubilaciones	5,283,858	5,098,981
Transferencias, Asignaciones, Subsidios y Subvenciones, y Pensiones y Jubilaciones	82,872,060	76,674,812	Transferencias a Fideicomisos, Mandatos y Contratos Análogos	-	-
			Transferencias a la Seguridad Social	-	-
			Donativos	-	-
			Transferencias al Exterior	-	-
Otros Ingresos y Beneficios	69,659	2	Participaciones y Aportaciones		
Ingresos Financieros	47,625	2	Participaciones	-	-
Incremento por Variación de Inventarios	-	-	Aportaciones	-	-
Disminución del Exceso de Estimaciones por Pérdida o Deterioro u Obsolescencia	-	-	Convenios	-	-
Disminución del Exceso de Provisiones	-	-	Intereses, Comisiones y Otros Gastos de la Deuda Pública		
Otros Ingresos y Beneficios Varios	22,034	-	Intereses de la Deuda Pública	-	-
			Comisiones de la Deuda Pública	-	-
			Gastos de la Deuda Pública	-	-
			Costo por Coberturas	-	-
			Apoyos Financieros	-	-
Total de Ingresos y Otros Beneficios	107,419,283	106,988,874	Otros Gastos y Pérdidas Extraordinarias	12,553,427	9,295,262
			Estimaciones, Depreciaciones, Deterioros, Obsolescencia y Amortizaciones	12,553,427	9,295,262
			Provisiones	-	-
			Disminución de Inventarios	-	-
			Aumento por Insuficiencia de Estimaciones por Pérdida o Deterioro u Obsolescencia	-	-
			Aumento por Insuficiencia de Provisiones	-	-
			Otros Gastos	-	-
			Inversión Pública		
			Inversión Pública no Capitalizable	-	-
			Total de Gastos y Otras Pérdidas	102,787,992	102,402,616
			Resultados del Ejercicio (Ahorro/Desahorro)	4,631,291	4,586,258

Bajo protesta de decir verdad declaro que los Estados Financieros y sus Notas son razonablemente correctos y responsabilidad del emisor.

ELABORÓ: C.P. MIRIAM FERREYRA VILLEGAS
JEFA DEL DEPARTAMENTO DE CONTABILIDAD

REVISÓ: C.P. RAQUEL RAMIREZ MARIN
DIRECTORA DE ADMINISTRACIÓN Y FINANZAS

AUTORIZÓ: M. EN D. SANDRA LUCERO ROBLES ESPINOZA
RECTORA

CONCEPTO	Año 2020	Año 2019	CONCEPTO	Año 2020	Año 2019
ACTIVO			PASIVO		
Activo Circulante			Pasivo Circulante		
Efectivo y Equivalentes	49,349,467	36,731,616	Cuentas por Pagar a Corto Plazo	16,457,989	16,340,908
Derechos a Recibir Efectivo o Equivalentes	3,284,579	3,397,519	Documentos por Pagar a Corto Plazo	2,707,575	-
Derechos a Recibir Bienes o Servicios	-	-	Porción a Corto Plazo de la Deuda Pública a Largo Plazo	-	-
Inventarios	-	-	Títulos y Valores a Corto Plazo	-	-
Almacenes	-	38,094	Pasivos Diferidos a Corto Plazo	-	-
Estimación por Pérdida o Deterioro de Activos Circulantes	-	-	Fondos y Bienes de Terceros en Garantía y/o Administración a Corto Plazo	-	-
Otros Activos Circulantes	-	-	Provisiones a Corto Plazo	-	-
Total de Activos Circulantes	52,634,046	40,167,229	Otros Pasivos a Corto Plazo	-	-
Activo No Circulante			Total de Pasivos Circulantes	19,165,564	16,340,908
Inversiones Financieras a Largo Plazo	-	-	Pasivo No Circulante		
Derechos a Recibir Efectivo o Equivalentes a Largo Plazo	-	-	Cuentas por Pagar a Largo Plazo	482,450	482,450
Bienes Inmuebles, Infraestructura y Construcciones en Proceso	214,470,932	213,060,131	Documentos por Pagar a Largo Plazo	-	-
Bienes Muebles	128,295,608	121,955,083	Deuda Pública a Largo Plazo	-	-
Activos Intangibles	3,375,877	3,350,845	Pasivos Diferidos a Largo Plazo	-	-
Depreciación, Deterioro y Amortización Acumulada de Bienes	(165,873,095)	(151,862,116)	Fondos y Bienes de Terceros en Garantía y/o en Administración a Largo Plazo	-	-
Activos Diferidos	-	-	Provisiones a Largo Plazo	-	-
Estimación por Pérdida o Deterioro de Activos no Circulantes	-	-	Total de Pasivos No Circulantes	482,450	482,450
Otros Activos no Circulantes	-	-	Total del Pasivo	19,648,014	16,823,358
Total de Activos No Circulantes	180,269,322	186,503,943	HACIENDA PÚBLICA / PATRIMONIO		
Total del Activo	232,903,368	226,671,172	Hacienda Pública / Patrimonio Contribuido		
			Aportaciones	299,140,443	294,117,413
			Donaciones de Capital	298,187,278	293,192,273
			Actualización de la Hacienda Pública / Patrimonio	953,165	925,140
			Hacienda Pública / Patrimonio Generado	(85,885,089)	(84,269,599)
			Resultados del Ejercicio (Ahorro / Desahorro)	4,631,291	4,586,258
			Resultados de Ejercicios Anteriores	23,726,618	23,276,183
			Revaluos	-	-
			Reservas	-	-
			Rectificaciones de Resultados de Ejercicios Anteriores	(114,242,998)	(112,132,040)
			Exceso o Insuficiencia en la Actualización de la Hacienda Pública / Patrimonio	-	-
			Resultado por Posición Monetaria	-	-
			Resultado por Tenencia de Activos no Monetarios	-	-
			Total Hacienda Pública / Patrimonio	213,255,354	209,847,814
			Total del Pasivo y Hacienda Pública / Patrimonio	232,903,368	226,671,172

Bajo protesta de decir verdad declaramos que los Estados Financieros y sus Notas son razonablemente correctos y responsabilidad del emisor.

REVISÓ

C.P. RAQUEL RAMÍREZ MARÍN
DIRECTORA DE ADMINISTRACIÓN Y FINANZAS

ELABORÓ

C.P. MIRIAM FERREYRA VILLEGAS
JEFA DEL DEPARTAMENTO DE CONTABILIDAD

AUTORIZÓ

M. EN D. SANDRA LUCERO ROBLES ESPINOZA
RECTORA

CONCEPTO	30 de Noviembre 2020	31 de diciembre 2019	CONCEPTO	30 de Noviembre 2020	31 de diciembre 2019
ACTIVO			PASIVO		
Activo Circulante			Pasivo Circulante		
Efectivo y Equivalentes	49,349,467	34,500,944	Cuentas por Pagar a Corto Plazo	16,457,989	18,098,880
Efectivo	-	-	Servicios Personales por Pagar a Corto Plazo	10,491,210	10,546,511
Bancos/Tesorería	49,349,467	34,500,944	Proveedores por Pagar a Corto Plazo	3,507,616	4,292,096
Bancos/Dependencias y Otros	-	-	Contratistas por Obras Públicas por Pagar a Corto Plazo	-	-
Inversiones Temporales (Hasta 3 meses)	-	-	Participaciones y Aportaciones por Pagar a Corto Plazo	-	-
Fondos con Afectación Específica	-	-	Transferencias Otorgadas por Pagar a Corto Plazo	983,358	23,530
Depósitos de Fondos de Terceros en Garantía y/o Admón.	-	-	Int., Comisiones y Otros Gastos de la Deuda Púb. por Pagar a Corto Plazo	1,475,805	3,236,743
Otros Efectivos y Equivalentes	-	-	Retenciones y Contribuciones por Pagar a Corto Plazo	-	-
	-	-	Devoluciones de la Ley de Ingresos por Pagar a Corto Plazo	-	-
	-	-	Otras Cuentas por Pagar a Corto Plazo	-	-
Derechos a Recibir Efectivo o Equivalentes	3,284,579	3,196,913	Documentos por Pagar a Corto Plazo	2,707,575	-
Inversiones Financieras de Corto Plazo	-	-	Documentos Comerciales por Pagar a Corto Plazo	-	-
Cuentas por Cobrar a Corto Plazo	1,060,352	266,000	Documentos con Contratistas por Obras Púb. por Pagar a Corto Plazo	-	-
Deudores Diversos por Cobrar a Corto Plazo	2,217,759	2,919,821	Otros Documentos por Pagar a Corto Plazo	2,707,575	-
Ingresos por Recuperar a Corto Plazo	-	-			
Deudores por Anticipos de la Tesorería a Corto Plazo	-	-	Porción a Corto Plazo de la Deuda Pública a Largo Plazo	-	-
Prestamos Otorgados a Corto Plazo	-	-	Porción a Corto Plazo de la Deuda Pública	-	-
Otros Derechos a Recibir Efectivo o Equiv. a Corto Plazo	6,468	11,092	Porción a Corto Plazo de Arrendamiento Financiero	-	-
			Títulos y Valores a Corto Plazo	-	-
Derechos a Recibir Bienes o Servicios	-	-	Pasivos Diferidos a Corto Plazo	-	-
Ant. a Proveedores por Adq. de Bienes y Prest. de Serv. a Corto Plazo	-	-	Ingresos Cobrados por Adelantado a Corto Plazo	-	-
Ant. a Proveedores por Adq. de Bienes Inm. y Muebles a Corto Plazo	-	-	Otros Pasivos Diferidos a Corto Plazo	-	-
Ant. a Proveedores por Adq. de Bienes Intangibles a Corto Plazo	-	-	Fondos y Bienes de Terceros en Garantía y/o Admón. a C. P.	-	-
Anticipo a Contratistas por Obras Públicas a Corto Plazo	-	-	Fondos en Garantía a Corto Plazo	-	-
Otros Derechos a Recibir Bienes o Servicios a Corto Plazo	-	-	Fondos en Administración a Corto Plazo	-	-
			Fondos Contingentes a Corto Plazo	-	-
Inventarios	-	-	Fondos de Fideicomisos, Mandatos y Contratos Análogos a Corto Plazo	-	-
Inventario de Mercancías para Venta	-	-	Otros Fondos de Terceros en Garantía y/o Administración a Corto Plazo	-	-
Inventario de Mercancías Terminadas	-	-	Valores y Bienes en Garantía a Corto Plazo	-	-
Inventario de Mercancías en Proceso de Elaboración	-	-	Provisiones a Corto Plazo	-	-
Inventario de Materias Primas, Mat. y Suministros para Producción	-	-	Provisión para Demandas y Juicios a Corto Plazo	-	-
Bienes en Tránsito	-	-	Provisión para Contingencias a Corto Plazo	-	-
Almacenes	-	-	Otras Provisiones a Corto Plazo	-	-
			Otros Pasivos a Corto Plazo	-	-
Estimación por Pérdida o Deterioro de Activos Circulantes	-	-	Ingresos por Clasificar	-	-
Est. para Ctas. Incobrables por Derechos a Recibir Efectivo o Equiv.	-	-	Recaudación por Participar	-	-
Estimación por Deterioro de Inventarios	-	-	Otros Pasivos Circulantes	-	-
Otros Activos Circulantes	-	-			
Valores en Garantía	-	-			
Bienes en Garantía (excluye depósitos de fondos)	-	-			
Bienes Deriv. de Embargos, Decom., Aseguramientos y Dación en Pago	-	-			
Adquisición con Fondos de Terceros	-	-			
Total de Activos Circulantes	52,634,046	37,735,951	Total de Pasivos Circulantes	19,165,564	18,098,880

CONCEPTO	30 de Noviembre 2020	31 de diciembre 2019	CONCEPTO	30 de Noviembre 2020	31 de diciembre 2019
Activo No Circulante			Activo No Circulante		
Inversiones Financieras a Largo Plazo	-	-	Cuentas por Pagar a Largo Plazo	482,450	482,450
Derechos a Recibir Efectivo o Equivalentes a Largo Plazo	-	-	Documentos por Pagar a Largo Plazo	-	-
Bienes Inmuebles, Infraestructura y Const. en Proceso	214,470,932	213,416,241	Deuda Pública a Largo Plazo	-	-
Bienes Muebles	128,295,608	126,253,356	Pasivos Diferidos a Largo Plazo	-	-
Activos Intangibles	3,375,877	3,350,845	Fdos. y Bienes de Terceros en Garantía y/o en Admón. a L.P.	-	-
Depreciación, Deterioro y Amortización Acumulada de Bienes	(165,873,095)	(151,476,784)	Provisiones a Largo Plazo	-	-
Activos Diferidos	-	-	Total de Pasivos No Circulantes	482,450	482,450
Estimación por Pérdida o Deterioro de Activos no Circulantes	-	-	Total del Pasivo	19,648,014	18,581,330
Otros Activos no Circulantes	-	-			
Total de Activos No Circulantes	180,269,322	191,543,658	HACIENDA PÚBLICA / PATRIMONIO		
Total del Activo	232,903,368	229,279,609	Hacienda Pública / Patrimonio Contribuido	299,140,443	299,140,438
			Aportaciones	298,187,278	298,187,278
			Donaciones de Capital	953,165	953,160
			Actualización de la Hacienda Pública / Patrimonio	-	-
			Hacienda Pública / Patrimonio Generado	(85,885,089)	(88,442,159)
			Resultados del Ejercicio (Ahorro / Desahorro)	4,631,291	413,698
			Resultados de Ejercicios Anteriores	23,726,618	23,276,183
			Revalúos	-	-
			Reservas	-	-
			Rectificaciones de Resultados de Ejercicios Anteriores	(114,242,998)	(112,132,040)
			Exceso o Insuficiencia en la Actualización de la Hacienda Pública / Patrimonio	-	-
			Resultado por Posición Monetaria	-	-
			Resultado por Tenencia de Activos no Monetarios	-	-
			Total Hacienda Pública / Patrimonio	213,255,354	210,698,279
			Total del Pasivo y Hacienda Pública / Patrimonio	232,903,368	229,279,609

Bajo protesta de decir verdad declaramos que los Estados Financieros y sus Notas son razonablemente correctos y responsabilidad del emisor.

ELABORÓ

C.P. MIRIAM FERREYRA VILLEGAS
JEFA DEL DEPARTAMENTO DE CONTABILIDAD

REVISÓ

C.P. RAQUEL RAMÍREZ MARÍN
DIRECTORA DE ADMINISTRACIÓN Y FINANZAS

AUTORIZÓ

M. EN D. SANDRA LUCERO ROBLES ESPINOZA
RECTORA

Concepto	Origen	Aplicación	Concepto	Origen	Aplicación
ACTIVO	14,434,405	18,058,164	PASIVO	2,707,575	1,640,891
Activo Circulante	38,094	14,936,189	Pasivo Circulante	2,707,575	1,640,891
Efectivo y Equivalentes	-	14,848,523	Cuentas por Pagar a Corto Plazo	-	1,640,891
Derechos a Recibir Efectivo o Equivalentes	-	87,666	Documentos por Pagar a Corto Plazo	-	-
Derechos a Recibir Bienes o Servicios	-	-	Porción a Corto Plazo de la Deuda Pública a Largo Plazo	2,707,575	-
Inventarios	-	-	Títulos y Valores a Corto Plazo	-	-
Almacenes	38,094	-	Pasivos Diferidos a Corto Plazo	-	-
Estimación por Pérdida o Deterioro de Activos Circulantes	-	-	Fdos. y Bienes de Terceros en Garantía y/o Admón. a C. P.	-	-
Otros Activos Circulantes	-	-	Provisiones a Corto Plazo	-	-
			Otros Pasivos a Corto Plazo	-	-
Activo No Circulante	14,396,311	3,121,975	Pasivo No Circulante		
Inversiones Financieras a Largo Plazo	-	-			
Derechos a Recibir Efectivo o Equivalentes a Largo Plazo	-	-			
Bienes Inmuebles, Infraestructura y Constr. en Proceso	-	1,054,691			
Bienes Muebles	-	2,042,252	Cuentas por Pagar a Largo Plazo	-	-
Activos Intangibles	-	25,032	Deuda Pública a Largo Plazo	-	-
Depreciación, Deterioro y Amort. Acumulada de Bienes	14,396,311	-	Pasivos Diferidos a Largo Plazo	-	-
Activos Diferidos	-	-	Fdos. y Bienes de Terceros en Garantía y/o Admón. a L. P.	-	-
Est. por Pérdida o Deterioro de Activos no Circulantes	-	-	Provisiones a Largo Plazo	-	-
Otros Activos no Circulantes	-	-			
			HACIENDA PÚBLICA / PATRIMONIO	4,668,033	2,110,958
			<i>Hacienda Pública / Patrimonio Contribuido</i>	5	
			Aportaciones	-	-
			Donaciones de Capital	-	-
			Actualización de la Hacienda Pública / Patrimonio	5	
			Hacienda Pública / Patrimonio Generado	4,668,028	2,110,958
			Resultados del Ejercicio (Ahorro / Desahorro)	-	-
			Resultados de Ejercicios Anteriores	4,217,593	-
			Revalúos	450,435	-
			Reservas	-	-
			Rectificaciones de Resultados de Ejercicios Anteriores	-	2,110,958
			Exceso o Insuficiencia en la Actualización de la Hacienda Pública / Patrimonio		
			Resultado por Posición Monetaria	-	-
			Resultado por Tenencia de Activos no Monetarios	-	-

Bajo protesta de decir verdad declaramos que los Estados Financieros y sus Notas son razonablemente correctos y responsabilidad del emisor.

ELABORÓ

C.P. MIRIAM FERREYRA VILLEGAS
JEFA DEL DEPARTAMENTO DE CONTABILIDAD

REVISÓ

C.P. RAQUEL RAMÍREZ MARÍN
DIRECTORA DE ADMINISTRACIÓN Y FINANZAS

AUTORIZÓ

M. EN D. SANDRA LUCERO ROBLES ESPINOZA
RECTORA

Concepto	Saldo Inicial	Cargos del Período	Abonos del Período	Saldo Final	Variación del Período
	1	2	3	4 = (1 + 2 - 3)	(4 - 1)
ACTIVO	229,279,609	545,596,064	541,972,305	232,903,368	3,623,759
<i>Activo Circulante</i>	37,735,951	305,343,528	290,445,433	52,634,046	14,898,095
Efectivo y Equivalentes	34,500,944	189,896,232	175,047,709	49,349,467	14,848,523
Derechos a Recibir Efectivo o Equivalentes	3,196,913	115,447,296	115,359,630	3,284,579	87,666
Derechos a Recibir Bienes o Servicios	-	-	-	-	-
Inventarios	-	-	-	-	-
Almacenes	38,094	-	38,094	-	(38,094)
Estimación por Pérdida o Deterioro de Activos Circulantes	-	-	-	-	-
Otros Activos Circulantes	-	-	-	-	-
<i>Activo No Circulante</i>	191,543,658	240,252,536	251,526,872	180,269,322	(11,274,336)
Inversiones Financieras a Largo Plazo	-	-	-	-	-
Derechos a Recibir Efectivo o Equivalentes a Largo Plazo	-	-	-	-	-
Bienes Inmuebles, Infraestructura y Constr. en Proceso	213,416,241	1,054,691	-	214,470,932	1,054,691
Bienes Muebles	126,253,356	128,502,016	126,459,764	128,295,608	2,042,252
Activos Intangibles	3,350,845	3,375,877	3,350,845	3,375,877	25,032
Depreciación, Deterioro y Amort. Acumulada de Bienes	(151,476,784)	107,319,952	121,716,263	(165,873,095)	(14,396,311)
Activos Diferidos	-	-	-	-	-
Est. por Pérdida o Deterioro de Activos no Circulantes	-	-	-	-	-
Otros Activos no Circulantes	-	-	-	-	-

Bajo protesta de decir verdad declaramos que los Estados Financieros y sus Notas son razonablemente correctos y responsabilidad del emisor.

ELABORÓ

C.P. MIRIAM-FERREYRA VILLEGAS
JEFA DEL DEPARTAMENTO DE CONTABILIDAD

REVISÓ

C.P. RAQUEL RAMIREZ MARIN
DIRECTORA DE ADMINISTRACIÓN Y FINANZAS

AUTORIZÓ

M. EN D. SANDRA LUCERO ROBLES ESPINOZA
RECTORA

Denominación de las Deudas	Moneda de Contratación	Institución o País Acreedor	Saldo Inicial del Periodo	Saldo Final del Periodo
DEUDA PÚBLICA				
Corto Plazo				
Deuda Interna	Pesos		-	-
Instituciones de Crédito			-	-
Títulos y Valores			-	-
Arrendamientos Financieros			-	-
Deuda Externa	Pesos		-	-
Organismos Financieros Internacionales			-	-
Deuda Bilateral			-	-
Títulos y Valores			-	-
Arrendamientos Financieros			-	-
Subtotal a Corto Plazo			-	-
Largo Plazo				
Deuda Interna	Pesos		-	-
Instituciones de Crédito			-	-
Títulos y Valores			-	-
Arrendamientos Financieros			-	-
Deuda Externa	Pesos		-	-
Organismos Financieros Internacionales			-	-
Deuda Bilateral			-	-
Títulos y Valores			-	-
Arrendamientos Financieros			-	-
Subtotal a Largo Plazo			-	-
Otros Pasivos			18,581,330	19,648,014
Total Deuda y Otros Pasivos			18,581,330	19,648,014

Bajo protesta de decir verdad declaramos que los Estados Financieros y sus Notas son razonablemente correctos y responsabilidad del emisor.

ELABORÓ

C.P. MIRIAM FERREYRA VILLEGAS
JEFA DEL DEPARTAMENTO DE CONTABILIDAD

REVISÓ

C.P. RAQUEL RAMÍREZ MARÍN
DIRECTORA DE ADMINISTRACIÓN Y FINANZAS

AUTORIZÓ

M. EN D. SANDRA LUCERO ROBLES ESPINOZA
RECTORA



UNIVERSIDAD TECNOLÓGICA EMILIANO ZAPATA DEL ESTADO DE MORELOS
Informe Analítico de la Deuda Pública y Otros Pasivos - LDF
Del 1 de enero al 30 de Noviembre de 2020
(Pesos)



Denominación de la Deuda Pública y Otros Pasivos	Saldo al 31 de Diciembre de 2019	Disposiciones del Periodo	Amortizaciones del Periodo	Revaluaciones, Reclasificaciones y Otros Ajustes	Saldo Final del Periodo	Pago de Intereses del Periodo	Pago de Comisiones y demás costos asociados durante el Periodo
Deuda Pública	-	-	-	-	-	-	-
Corto Plazo	-	-	-	-	-	-	-
Instituciones de Crédito	-	-	-	-	-	-	-
Títulos y Valores	-	-	-	-	-	-	-
Arrendamientos Financieros	-	-	-	-	-	-	-
Largo Plazo	-	-	-	-	-	-	-
Instituciones de Crédito	-	-	-	-	-	-	-
Títulos y Valores	-	-	-	-	-	-	-
Arrendamientos Financieros	-	-	-	-	-	-	-
Otros Pasivos	18,581,330	-	-	-	19,648,014	-	-
Total de la Deuda Pública y Otros Pasivos	18,581,330	-	-	-	19,648,014	-	-
Deuda Contingente¹ (Informativo)	-	-	-	-	-	-	-
Deuda Contingente 1	-	-	-	-	-	-	-
Deuda Contingente 2	-	-	-	-	-	-	-
Deuda Contingente xx	-	-	-	-	-	-	-
Valor de Instrumentos Bono Cupón Cero²	-	-	-	-	-	-	-
Instrumento Bono Cupón Cero 1	-	-	-	-	-	-	-
Instrumento Bono Cupón Cero 2	-	-	-	-	-	-	-
Instrumento Bono Cupón Cero 3	-	-	-	-	-	-	-

1 Se refiere a cualquier Financiamiento sin fuente o garantía de pago definida, que sea asumida de manera solidaria o subsidiaria por las Entidades Federativas con sus Municipios, organismos descentralizados y empresas de participación estatal mayoritaria y fideicomisos, locales o municipales, y por los Municipios con sus respectivos organismos descentralizados y empresas de participación municipal mayoritaria.

2 Se refiere al valor del Bono Cupón Cero que respalda el pago de los créditos asociados al mismo (Activo).

Obligaciones a Corto Plazo	Monto Contratado	Plazo Pactado	Tasa de Interés	Comisiones y Costos Relacionados	Tasa Efectiva
Obligaciones a Corto Plazo (Informativo)					
Crédito 1	-	-	-	-	-
Crédito 2	-	-	-	-	-
Crédito xx	-	-	-	-	-

Bajo protesta de decir verdad declaramos que los Estados Financieros y sus Notas son razonablemente correctos y responsabilidad del emisor.

ELABORÓ

C.P. MIRIAM ERREYRA VILLEGAS
JEFA DEL DEPARTAMENTO DE CONTABILIDAD

REVISÓ

C.P. RAQUEL RAMIREZ MARIN
DIRECTORA DE ADMINISTRACIÓN Y FINANZAS

AUTORIZÓ

M. EN D. SANDRA LUCERO ROBLES ESPINOZA
RECTORA

Denominación de las Obligaciones Diferentes de Financiamiento	Fecha del Contrato	Fecha de inicio de operación del proyecto	Fecha de vencimiento	Monto de la inversión pactado	Plazo pactado	Monto promedio mensual del pago de la contraprestación	Monto promedio mensual del pago de la contraprestación correspondiente al pago de inversión	Monto pagado de la inversión al 30 de Noviembre 2020	Monto pagado de la inversión actualizado al 30 de Noviembre de 2020	Saldo pendiente por pagar de la inversión al 30 de Noviembre de 2020
Asociaciones Público Privadas (APP - s)										
APP 1										
APP 2										
APP 3										
APP XX										
Otros Instrumentos										
Otro Instrumento 1										
Otro Instrumento 2										
Otro Instrumento 3										
Otro Instrumento xx										
Total de Obligaciones Diferentes de Financiamiento										

NO APLICA

Bajo protesta de decir verdad declaramos que los Estados Financieros y sus Notas son razonablemente correctos y responsabilidad del emisor.

ELABORÓ

C.P. MIRIAM FÉREYRA VILLEGAS
JEFA DEL DEPARTAMENTO DE CONTABILIDAD

REVISÓ

C.P. RAQUEL RAMÍREZ MARÍN
DIRECTORA DE ADMINISTRACIÓN Y FINANZAS

AUTORIZÓ

M. EN D. SANDRA LUGERO ROBLES ESPINOZA
RECTORA



UNIVERSIDAD TECNOLÓGICA EMILIANO ZAPATA DEL ESTADO DE MORELOS
Estado de Variación en la Hacienda Pública
Del 1 de enero al 30 de Noviembre de 2020
(Pesos)



Concepto	Hacienda Pública/ Patrimonio Contribuido	Hacienda Pública/ Patrimonio Generado de Ejercicios Anteriores	Hacienda Pública/ Patrimonio Generado del Ejercicio	Exceso o Insuficiencia en la Actualización de la Hacienda Pública / Patrimonio	TOTAL
Hacienda Pública / Patrimonio Contribuido Neto de 2019	299,140,438	-	-	-	299,140,438
Aportaciones	298,187,278	-	-	-	298,187,278
Donaciones de Capital	953,160	-	-	-	953,160
Actualización de la Hacienda Pública / Patrimonio	-	-	-	-	-
Hacienda Pública / Patrimonio Generado Neto de 2019	-	(88,855,857)	413,698	-	(88,442,159)
Resultados del Ejercicio (Ahorro / Desahorro)	-	413,698	413,698	-	413,698
Resultados de Ejercicios Anteriores	-	23,276,183	-	-	23,276,183
Revalúos	-	-	-	-	-
Reservas	-	-	-	-	-
Rectificaciones de Resultados de Ejercicios Anteriores	-	(112,132,040)	-	-	(112,132,040)
Exceso o Insuficiencia en la Actualización de la Hacienda Pública / Patrimonio Neto de 2019	-	-	-	-	-
Resultado por Posición Monetaria	-	-	-	-	-
Resultado por Tenencia de Activos no Monetarios	-	-	-	-	-
Hacienda Pública / Patrimonio Neto Final de 2019	299,140,438	(88,855,857)	413,698	-	210,698,279
Cambios en la Hacienda Pública / Patrimonio Contribuido Neto de 2020	5	-	-	-	5
Aportaciones	-	-	-	-	-
Donaciones de Capital	5	-	-	-	5
Actualización de la Hacienda Pública / Patrimonio	-	-	-	-	-
Variaciones de la Hacienda Pública / Patrimonio Generado Neto de 2020	-	450,435	2,106,635	-	2,557,070
Resultados del Ejercicio (Ahorro / Desahorro)	-	450,435	4,631,291	-	4,631,291
Resultados de Ejercicios Anteriores	-	450,435	(413,698)	-	36,737
Revalúos	-	-	-	-	-
Reservas	-	-	-	-	-
Rectificaciones de Resultados de Ejercicios Anteriores	-	-	(2,110,958)	-	(2,110,958)
Cambios en el Exceso o Insuficiencia en la Actualización de la Hacienda Pública / Patrimonio Neto de 2020	-	-	-	-	-
Resultado por Posición Monetaria	-	-	-	-	-
Resultado por Tenencia de Activos no Monetarios	-	-	-	-	-
Hacienda Pública / Patrimonio Neto Final de 2020	299,140,443	(88,405,422)	2,520,333	-	213,255,354

Bajo protesta de decir verdad declaramos que los Estados Financieros y sus Notas son razonablemente correctos y responsabilidad del emisor.

ELABORADO

C. P. MIRIAM FERREYRA VILLEGAS
JEFA DEL DEPARTAMENTO DE CONTABILIDAD

REVISÓ

C. P. RAQUEL RAMIREZ MARIN
DIRECTORA DE ADMINISTRACION Y FINANZAS

AUTORIZADO

M. EN D. SANDRA LUCERO-ROBRES ESPINOZA
RECTORA



UNIVERSIDAD TECNOLÓGICA EMILIANO ZAPATA DEL ESTADO DE MORELOS
Estado de Flujos de Efectivo
Del 1 de enero al 30 de Noviembre de 2019 y 2020
(Pesos)



Concepto	2020	2019	Concepto	2020	2019
Flujos de Efectivo de las Actividades de Operación			Flujos de Efectivo de las Actividades de Inversión		
Origen			Origen		
Impuestos	106,556,273	106,988,874	Bienes Inmuebles, Infraestructura y Construcciones en Proceso	-	154,236,260
Cuotas y Aportaciones de Seguridad Social	-	-	Bienes Muebles	-	5,359,000
Contribuciones de Mejoras	-	-	Otros Orígenes de Inversión	-	1,486,556
Derechos	-	-			147,390,704
Productos	-	-	Aplicación		
Aprovechamientos	-	-	Bienes Inmuebles, Infraestructura y Construcciones en Proceso	819,724	144,212,537
Ingresos por Venta de Bienes y Prestación de Servicios	24,278,164	28,634,239	Bienes Muebles	794,691	43,026,812
Participaciones, Aportaciones, Convenios, Incentivos Derivados de la Colaboración Fiscal y Fondos Distintos de Aportaciones	152,400	1,679,821	Otras Aplicaciones de Inversión	25,033	8,563,634
Transferencias, Asignaciones, Subsidios y Subvenciones, y Pensiones y Jubilaciones	82,125,709	76,674,812			92,622,091
Otros Orígenes de Operación	-	2	Flujos Netos de Efectivo por Actividades de Inversión	(819,724)	10,023,723
Aplicación			Flujo de Efectivo de las Actividades de Financiamiento		
Servicios Personales	90,888,026	102,402,616			
Materiales y Suministros	51,621,659	63,909,772	Origen		
Servicios Generales	2,150,001	4,503,860	Endeudamiento Neto	-	-
Transf. Internas y Asignaciones al Sector Público	17,108,960	17,485,467	Interno	-	-
Transferencias al resto del Sector Público	-	-	Externo	-	-
Subsidios y Subvenciones	-	-	Otros Orígenes de Financiamiento	-	-
Ayudas Sociales	-	-			
Pensiones y Jubilaciones	1,647,858	2,109,274	Aplicación		
Transf. a Fideicomisos, Mandatos y Contratos Análogos	4,306,699	5,098,981	Servicios de la Deuda	-	-
Transferencias a la Seguridad Social	-	-	Interno	-	-
Donativos	-	-	Externo	-	-
Transferencias al Exterior	-	-	Otras Aplicaciones de Financiamiento	-	-
Participaciones	-	-			
Aportaciones	-	-	Flujos Netos de Efectivo por Actividades de Financiamiento		
Convenios	-	-			
Otras Aplicaciones de Operación	14,052,849	9,295,262	Incremento/Disminución Neta en el Efectivo y Equivalentes al Efectivo	14,848,523	14,609,981
Flujos Netos de Efectivo por Actividades de Operación	15,668,247	4,586,258	Efectivo y Equivalentes al Efectivo al Inicio del Ejercicio	34,500,944	22,121,635
			Efectivo y Equivalentes al Efectivo al Final del Ejercicio	49,349,467	36,731,616

Bajo protesta de decir verdad declaro que los Estados Financieros y sus Notas son razonablemente correctos y responsabilidad del emisor.

ELABORADO
C.P. MIRIAM FERRERA VILLEGAS
JEFA DEL DEPARTAMENTO DE CONTABILIDAD

REVISÓ
[Firma]

C.P. RAQUEL RAMIREZ MARIN
DIRECTORA DE ADMINISTRACIÓN Y FINANZAS

AUTORIZO
[Firma]
M. EN D. SANDRA LUCEÑO ROBLES ESPINOZA
RECTORA

Informe de Pasivos Contingentes

2020

- No aplica.


Bajo protesta de decir verdad declaramos que los Estados Financieros y sus Notas son razonablemente correctos y responsabilidad del emisor

ELABORÓ



C.P. MIRIAM FERREYRA VILLEGAS
JEFA DEL DEPARTAMENTO DE CONTABILIDAD

REVISÓ



C.P. RAQUEL RAMÍREZ MARÍN
DIRECTORA DE ADMINISTRACIÓN Y FINANZAS

AUTORIZÓ



M. EN D. SANDRA LUCERO ROBLES ESPINOZA
RECTORA

NOTAS A LOS ESTADOS FINANCIEROS
A) NOTAS DE DESGLOSE

I) NOTAS AL ESTADO DE SITUACIÓN FINANCIERA
Activo

1) NOTAS AL ESTADO DE SITUACIÓN FINANCIERA
✓ **ACTIVO**

EFFECTIVO Y EQUIVALENTES	\$49,349,466.66
EFFECTIVO	\$0.42
BANCOS	\$49,349,466.24
SUBSIDIO FEDERAL	\$8,533,210.80
SUBSIDIO ESTATAL	\$14,601,130.24
INGRESOS PROPIOS	\$23,862,149.56
CONVENIOS MOVILIDAD	\$2,352,975.64

CUENTAS POR COBRAR A CORTO PLAZO	\$1,060,351.72
INGRESOS PROPIOS	\$20,000.00
CONVENIOS	\$246,000.00
S4AGROS S. DE R.L. M.I.	\$246,000.00
INGRESOS POR VENTA DE BIENES Y PRESTACIÓN DE SERVICIOS DE ENTIDADES PARAESTATALES Y FIDEICOMISOS NO EMPRESARIALES Y NO FINANCIEROS	\$48,000.00
SUBSIDIOS Y SUBVENCIONES	\$746,351.72

* Se informa que Gobierno del Estado de Morelos adeuda la cantidad de \$ 257,600.66 correspondientes al Capítulo 2000 y 3000 de la 2da. Quincena del mes de octubre 2020, la cantidad de \$ 488,751.06 del Capítulo 2000 y 3000 de la 1ra. Y 2da. Quincena del mes de noviembre 2020.

► Vencimiento a 90 días.

DEUDORES DIVERSOS	2,217,759.55
FEDERAL	2,939.06
SUBSIDIO ESTATAL	1,905,158.50
GOBIERNO DEL ESTADO	1,896,279.56
INGRESOS PROPIOS	309,661.92
GOBIERNO DEL ESTADO DE MORELOS	280,540.80
DIVERSOS	29,121.12
PRODEP	0.07

*Se informa que el Gobierno del estado de Morelos adeuda la cantidad de \$1,896,279.56 de ampliación líquida correspondiente al ejercicio 2017. Referente al deudor de ingresos propios Gobierno del Estado de Morelos adeuda una cantidad de \$280,540.80 de la factura de hábitat.

CONTRIBUCIONES POR RECUPERAR A CORTO PLAZO	6,468.49
SUBSIDIO AL EMPLEO	6,468.28
IVA ACREDITABLE	0.21

BIENES INMUEBLES	214,470,931.39
TERRENOS	\$56,739,624.00
EDIFICIOS	\$154,620,396.49
CONSTRUCCIONES EN PROCESO EN BIENES PROPIOS	\$3,110,910.90

BIENES MUEBLES	\$128,295,607.86
MUEBLES DE OFICINA Y ESTANTERÍA	\$12,057,826.74
MUEBLES, EXCEPTO DE OFICINA Y ESTANTERÍA	\$193,627.59
EQUIPO DE CÓMPUTO Y DE TECNOLOGÍAS DE LA	\$43,292,705.66
OTROS MOBILIARIOS Y EQUIPOS DE ADMINISTRACIÓN	\$4,411,160.01
EQUIPOS Y APARATOS AUDIOVISUALES	\$1,883,022.24
APARATOS DEPORTIVOS	\$33,077.40
CAMARAS FOTOGRAFICAS Y DE VIDEO	\$617,891.11
OTRO MOBILIARIO Y EQUIPO EDUCACIONAL Y	\$29,219,128.15
EQUIPO MEDICO Y DE LABORATORIO	\$4,439,184.60
INSTRUMENTAL MEDICO Y DE LABORATORIO	\$347,260.38
VEHICULOS Y EQUIPO TERRESTRE	\$3,471,390.00
CARROCERIA Y REMOLQUES	\$63,800.00
MAQUINARIA Y EQUIPO INDUSTRIAL	\$12,450,093.35
MAQUINARIA Y EQUIPO DE CONSTRUCCIÓN	\$6,958.84
SISTEMAS DE AIRE ACONDICIONADO, CALEFACCION Y DE	\$40,381.92
EQUIPO DE COMUNICACIÓN Y TELECOMUNICACIÓN	\$2,555,369.99
EQUIPOS DE GENERACIÓN ELÉCTRICA, APARATOS Y	\$5,922,733.25
HERRAMIENTAS Y MÁQUINAS-HERRAMIENTA	\$7,111,360.53
OTROS EQUIPOS	\$137,096.10
BIENES ARTÍSTICOS, CULTURALES Y CIENTÍFICOS	\$41,540.00

ACTIVOS INTANGIBLES	3,375,877.36
SOFTWARE	\$3,375,877.36

DEPRECIACIÓN, DETERIORO Y AMORTIZACIÓN	165,873,094.82
DEPRECIACIÓN ACUMULADA DE BIENES INMUEBLES	\$50,074,261.54
DEPRECIACIÓN ACUMULADA DE BIENES MUEBLES	\$112,449,016.48
AMORTIZACIÓN ACUMULADA DE ACTIVOS INTANGIBLES	\$3,349,816.80

✓ PASIVO

ACREEDORES DIVERSOS	\$2,634,699.85
SUBSIDIO FEDERAL	\$86,393.78
SUBSIDIO ESTATAL	\$2,147,009.04
INGRESOS PROPIOS	\$55,726.25
CONVENIOS	\$324,313.31
PFCE 2016-2017	\$0.10
DIVERSOS	\$16,833.48
PRODEP	\$4,423.89

* Se informa que la cantidad de Convenios está integrada por \$313,681.22 por las aportaciones de las Universidades Tecnológicas del programa de movilidad Mexprotec (México-Francia), y \$10,632.09 por acreedores diversos.

AGUINALDOS POR PAGAR	\$72,874.85
SUBSIDIO ESTATAL	\$5,783.73
EJERCICIO 2016	\$37,319.88
EJERCICIO 2018	\$29,771.24

►Vencimiento a 90 días.

AGUINALDOS POR PAGAR 2020	10,916,623.54
PROVEEDORES POR PAGAR A CORTO PLAZO	\$3,507,615.96
Deudas por Adquisición de Bienes y Contratación de Servicios por Pagar a CP.	\$2,077,232.49
Deudas por Adquisición de Bienes Inmuebles, Muebles e Intangibles por Pagar a CP.	\$1,430,383.47
PROVEEDORES POR PAGAR A LARGO PLAZO	482,449.65
INGRESOS PROPIOS	\$8,700.00
CONVENIOS	\$473,749.65
CUOTAS PATRONALES DE SEGURO SOCIAL	457,830.17
IMPUESTO SOBRE NOMINA	\$79,316.00
OTRAS PRESTACIONES SOCIALES Y ECONÓMICAS	93,915.03
APORTACIONES POR PAGAR	\$244,925.15
SUBSIDIO FEDERAL	\$189,789.76
SUBSIDIO ESTATAL	\$55,135.39
IMPUESTOS POR PAGAR	475,218.08
SUBSIDIO FEDERAL	\$490,146.61
SUBSIDIO ESTATAL	\$6,303.46
INGRESOS PROPIOS	-\$23,363.50
CONVENIOS	\$2,131.51

II) NOTAS AL ESTADO DE ACTIVIDADES Ingresos de Gestión

INGRESOS PROPIOS	\$24,325,164.38
FICHA	\$2,250,900.00
INSCRIPCIÓN TSU	\$573,405.00
INSCRIPCIÓN INGENIERÍA	\$138,470.00
EXAMEN EXTRAORDINARIO	\$20,496.00
CERTIFICADO DE ESTUDIOS	\$313,480.00
BOLETA	\$275.00
CONSTANCIA DE ESTUDIOS	\$48,326.00
HISTORIAL ACADÉMICO	\$3,869.00
COTEJO Y ENTREGA DE DOCUMENTOS OFICIALES	\$20,267.00
REPOSICIÓN DE CREDENCIAL	\$19,425.00
ADEUDO DE BIBLIOTECA	\$2,495.00
VISITAS DE ESTUDIOS	\$154,091.00
TRAMITE DE TITULACIÓN	\$9,160.00
APORTACIÓN DE LIBRO INGENIERÍA	\$400.00
SERVICIOS TECNOLÓGICOS	\$1,453,500.00
SERVICIOS DE CAPACITACIÓN	\$64,840.00
OTROS INGRESOS	\$16,054.82
ANUALIDAD CISCO	\$200,626.24
INCUBADORA	\$102,975.00
CUOTA DE RECUPERACIÓN SERVICIO CAIRF	\$2,150.00
TOMA DE MATERIAS POR ASESORÍA	\$13,401.00
NATAción	\$29,260.00
APORTACION	\$1,016.83
APOYO P/REALIZAR ACTIVIDADES SUSTANTIVAS	\$70,700.00
SERVICIO DE SPA	\$21,762.00
MAQUINAS VENDI	\$6,866.00
CURSO DE REGULARIZACIÓN	\$53,566.00
REVISIÓN DE REPORTE DE ESTADÍAS EXTEMPORANEO	\$10,890.00
ACTA DE EXAMEN	\$480.00
CARTA PASANTE	\$480.00
SEMINARIO DE TITULACIÓN	\$117,600.00
ESTADÍAS	\$975,487.53
TRÁMITE DE EQUIVALENCIA O REVALIDACIÓN D	\$870.00
CUOTA CUATRIMESTRAL TSU	\$9,494,726.05
CUOTA CUATRIMESTRAL ING. O LIC.	\$5,422,334.51
CERTIFICACIÓN DE ESTUDIOS	\$522,450.00
EXAMEN TCF MEXPROTEC	\$1,184,000.00
SERVICIO APOYO PSICOLÓGICO	\$11,500.00
CURSO DE INGLÉS SABATINO	\$188,800.00
CURSO DE MATEMÁTICA Y PRECÁLCULO	\$28,500.00
LISTÓN UTEZ	\$1,340.00
TALLER FRANCÉS	\$196,200.00
CURSO TALLER CIENCIAS	\$3,900.00
TALLER DE PREPARACIÓN PARA INGRESO A LA	\$304,300.00
TALLER DE APLICACIONES MÓVILES ANDROID CON JAVA	\$22,500.00
TALLER DE FUNCIONES MATEMÁTICAS Y QUÍMICA	\$6,300.00
APORTACIÓN USO DE ESPACIO	\$5,800.00
APORTACIÓN PREMIACIÓN XXIV ENCUENTRO REGIONAL	\$17,280.00
APORTACIÓN ARBITRAJE ENCUENTRO REGIONAL 2020	\$35,206.00
APORTACIÓN PREMIACIÓN Y ARBITRAJE XXIV ENCUENTRO	\$4,755.00
DEPOSITO EN TERMINAL BANCARIA	\$2,610.00
APORTACIÓN DE SEMIFINALES Y FINALES XXIV	\$7,105.00
APORTACIÓN POR SERVICIO DE CORTES DATIC	\$2,313.60
CERTIFICACIÓN MICROSOFT OFFICE EXCEL	\$131,100.00
EMISIÓN DE TÍTULOS PROFESIONALES	\$11,234.80
TALLER DE NÓMINA INTEGRAL-COMUNIDAD	\$12,750.00
TALLER DE PREPARACIÓN PARA EL TOEFL	\$1,800.00
TALLER DE CONTABILIDAD INTEGRAL	\$8,775.00

CONVENIOS	\$152,400.00
PROFEXCE	152,400.00
SUBSIDIOS Y SUBVENCIONES	82,872,060.48
SUBSIDIOS FEDERAL	\$43,141,841.54
SUBSIDIOS ESTATAL	\$39,730,218.94
INGRESOS FINANCIEROS	47,624.51
FEDERAL	\$25,227.52
ESTATAL	\$11,134.89
INGRESOS PROPIOS	\$1,176.10
CONVENIOS	\$10,086.00
OTROS INGRESOS Y BENEFICIOS	22,033.75
DIFERENCIAS POR TIPO DE CAMBIO A FAVOR	\$22,033.75

Gastos y Otras Pérdidas:

GASTOS DE FUNCIONAMIENTO	83,296,649.33
SERVICIOS PERSONALES	\$62,112,893.25
REMUNERACIONES AL PERSONAL DE CARÁCTER	\$40,273,252.95
REMUNERACIONES ADICIONALES Y ESPECIALES	\$11,595,627.03
SEGURIDAD SOCIAL	\$7,519,799.97
OTRAS PRESTACIONES SOCIALES Y ECONÓMICAS	\$2,724,213.30
MATERIALES Y SUMINISTROS	2,625,998.04
MATERIALES DE ADMINISTRACIÓN	\$628,224.99
ALIMENTOS Y UTENSILIOS	\$119,462.51
MATERIAS PRIMAS Y MATERIALES DE PRODUCCIÓN	\$414.00
MATERIALES Y ARTÍCULOS DE CONSTRUCCIÓN Y	\$421,376.91
PRODUCTOS QUÍMICOS, FARMACÉUTICOS Y DE	\$181,650.73
COMBUSTIBLES, LUBRICANTES Y ADITIVOS	\$57,394.66
VESTUARIO, BLANCOS, PRENDAS DE PROTECCIÓN	\$97,898.09
HERRAMIENTAS, REFACCIONES Y ACCESORIOS MENORES	\$1,119,576.15
SERVICIOS GENERALES	18,557,758.04
SERVICIOS BÁSICOS	\$2,799,001.45
SERVICIOS DE ARRENDAMIENTO	\$1,869,885.85
SERVICIOS PROFESIONALES, CIENTÍFICOS	\$6,035,356.50
SERVICIOS FINANCIEROS, BANCARIOS Y COMERCIALES	\$456,174.79
SERVICIOS DE INSTALACIÓN, REPARACIÓN,	\$6,115,106.88
SERVICIOS DE COMUNICACIÓN SOCIAL Y PUBLICIDAD	\$3,903.40
SERVICIOS DE TRASLADO Y VIÁTICOS	\$52,057.70
SERVICIOS OFICIALES	\$128,632.28
OTROS SERVICIOS GENERALES	\$1,097,639.19
TRANSFERENCIAS, ASIGNACIONES Y SUBSIDIOS	6,937,915.40
AYUDAS SOCIALES	\$1,654,057.94
BECAS	\$1,654,057.94
PENSIONES Y JUBILACIONES	\$5,283,857.46
PENSIONES	\$5,283,857.46

OTROS GASTOS Y PERDIDAS EXTRAORDINARIAS	12,553,426.96
ESTIMACIONES, DEPRECIACIONES, DETERIOROS	\$12,553,426.96

III) NOTAS AL ESTADO DE VARIACIÓN EN LA HACIENDA PÚBLICA

HACIENDA PUBLICA/ PATRIMONIO	208,624,062.98
PATRIMONIO CONTRIBUIDO	\$299,140,442.87
PATRIMONIO GENERADO	-\$90,516,379.89

IV) NOTAS AL ESTADO DE FLUJOS DE EFECTIVO

Efectivo y equivalentes

NOVIEMBRE 2020	2020	2019
Efectivo en Bancos - Tesorería	\$49,349,466.24	34,500,944
Efectivo en Bancos- Dependencias		0
Inversiones temporales (hasta 3 meses)		0
Fondos con afectación específica		0
Depósitos de fondos de terceros y otros		0
Total de Efectivo y Equivalentes	49,349,466.24	34,500,944

RELACIÓN DE BIENES MUEBLES Y ACTIVOS INTANGIBLES ADQUIRIDOS EN EL EJERCICIO 2020

PARTIDA	CONCEPTO	INGRESOS PROPIOS	PRODEP
1101	Mobiliario	\$17,288.64	
1201	Muebles, excepto de oficina y estantería	\$113,239.20	
1501	Bienes informáticos	\$1,611,596.86	191,142.46
1901	Equipo de administración	\$31,355.96	
2101	Equipos y aparatos audiovisuales	\$62,811.00	8,500.00
2901	Otro mobiliario y equipo educacional y recreativo	\$15,135.66	26,203.01
3101	Equipo médico y de laboratorio	\$11,577.80	
3201	Instrumental médico y de laboratorio	\$2,056.53	13,796.92
4201	Carrocerías y remolques	\$63,800.00	
6201	Maquinaria y equipo industrial	\$37,345.01	
6301	Maquinaria y equipo de construcción	\$6,958.84	
6501	Equipos y aparatos de comunicaciones y telecomunicaciones	\$12,267.99	
9101	Software	3,032.80	22,000.00
	TOTAL	1,988,466.29	261,642.39

NOTA: Los bienes muebles e intangibles se registran contablemente cuando su valor es igual o superior a 70 UMAS, lo anterior de acuerdo a lo permitido en las Reglas Específicas del Registro y Valoración del Patrimonio emitidas por el Consejo Nacional de Armonización Contable.

Conciliación de los Flujos de Efectivo Netos de las Actividades de Operación y la cuenta de Ahorro/Desahorro antes de Rubros Extraordinarios.

NOVIEMBRE	2020	2019
Ahorro/Desahorro antes de rubros Extraordinarios	0	0
Movimientos de partidas (o rubros) que no afectan al efectivo.	0	0
Depreciación	0	0
Amortización	0	0
Incrementos en las provisiones	0	0
Incremento en inversiones producido por revaluación	0	0
Ganancia/pérdida en venta de propiedad, planta y equipo	0	0
Incremento en cuentas por cobrar	0	0
Partidas extraordinarias	0	0

UNIVERSIDAD TECNOLÓGICA EMILIANO ZAPATA DEL ESTADO DE MORELOS

V) CONCILIACIÓN ENTRE LOS INGRESOS PRESUPUESTARIOS Y CONTABLES, ASÍ COMO ENTRE LOS EGRESOS PRESUPUESTARIOS Y LOS GASTOS CONTABLES

Universidad Tecnológica Emiliano Zapata del Estado de Morelos Conciliación entre los Ingresos Presupuestarios y Contables Correspondiente al 30 de Noviembre 2020 (Cifras en pesos)		
--	--	--

1. Ingresos Presupuestarios		107,350,625.00
-----------------------------	--	----------------

2. Más ingresos contables no presupuestarios		68,658.00
--	--	-----------

Incremento por variación de inventarios		
Disminución del exceso de estimaciones por pérdida o deterioro u obsolescencia		
Disminución del exceso de provisiones		
Otros ingresos y beneficios varios	68,658.00	
Otros ingresos contables no presupuestarios		

3. Menos ingresos presupuestarios no contables		
--	--	--

Productos de capital		
Aprovechamientos capital		
Ingresos derivados de financiamientos		
Otros Ingresos presupuestarios no contables		

4. Ingresos Contables (4 = 1 + 2 - 3)		107,419,283.00
---------------------------------------	--	----------------

Universidad Tecnológica Emiliano Zapata del Estado de Morelos Conciliación entre los Egresos Presupuestarios y los Gastos Contables Correspondiente al 30 de Noviembre 2020 (Cifras en pesos)		
--	--	--

1. Total de egresos (presupuestarios)		92,484,673.00
---------------------------------------	--	---------------

2. Menos egresos presupuestarios no contables		2,250,108.00
---	--	--------------

Mobiliario y equipo de administración	1,964,623.00	
Mobiliario y equipo educacional y recreativo	112,650.00	
Equipo e instrumental médico y de laboratorio	27,430.00	
Vehículos y equipo de transporte	63,800.00	
Equipo de defensa y seguridad		
Maquinaria, otros equipos y herramientas	56,572.00	
Activos biológicos		
Bienes inmuebles		
Activos intangibles	25,033.00	
Obra pública en bienes propios		
Acciones y participaciones de capital		
Compra de títulos y valores		
Inversiones en fideicomisos, mandatos y otros análogos		
Provisiones para contingencias y otras erogaciones especiales		
Amortización de la deuda pública		
Adeudos de ejercicios fiscales anteriores (ADEFAS)	-	
Otros Egresos Presupuestales No Contables		

3. Más Gasto Contables No Presupuestales		12,553,427.00
--	--	---------------

Estimaciones, depreciaciones, deterioros, obsolescencia y amortizaciones	12,553,427.00	
Provisiones		
Disminución de inventarios	-	
Aumento por insuficiencia de estimaciones por pérdida o deterioro u obsolescencia		
Aumento por insuficiencia de provisiones		
Otros Gastos		
Otros Gastos Contables No Presupuestales		

4. Total de Gasto Contable (4 = 1 - 2 + 3)		102,787,992.00
--	--	----------------

C) NOTAS DE GESTIÓN ADMINISTRATIVA

I.- ANTECEDENTES: Mediante el Decreto 1175 publicado el 23 de agosto del año 2000, en el Periódico oficial “Tierra y Libertad” número 4071 y sus modificaciones de fecha 03 de marzo de 2004, Decreto 120, Periódico oficial “Tierra y Libertad” número 4315 y 10 de junio de 2009, Decreto 1425, Periódico oficial “Tierra y Libertad” número 4716; se crea la Universidad Tecnológica “Emiliano Zapata” del Estado de Morelos, como un Organismo Público Descentralizado con personalidad Jurídica y patrimonio propios, con domicilio en el Municipio de Emiliano Zapata, sectorizado inicialmente a la Secretaría de Bienestar Social del Estado de Morelos, hoy Secretaría de Educación, como dependencia coordinadora del sector. Además, forma parte del Sistema Nacional de Universidades Tecnológicas y Politécnicas.

II.- OBJETO: La universidad Tecnológica Emiliano Zapata del Estado de Morelos, tendrá por objeto lo siguiente:

1. Impartir educación tecnológica del nivel superior, para formar técnicos superiores universitarios que hayan egresado del bachillerato aptos para la aplicación y generación de conocimientos y la solución creativa de los problemas, con un sentido de innovación al incorporar los avances científicos y tecnológicos de acuerdo con los requerimientos de desarrollo económico y social de la región, el Estado y el País.

Ofrecer e impartir programas de continuidad de estudios para sus egresados, y para los de otras Instituciones de Educación Superior, que impartan el mismo tipo educativo, que permitan a los estudiantes alcanzar el nivel académico de licenciatura, conforme a las disposiciones aplicables, considerando para tal efecto los planes y programas de estudio, carreras, y modalidades educativas que apruebe la Secretaría de Educación pública a través de la Subsecretaría de Educación Superior de la Coordinación General de Universidades Tecnológicas, los cuales deberán garantizar una formación profesional y una cultura científica y tecnológica.

2. Realizar proyectos de desarrollo tecnológico que permitan el avance del conocimiento, que fortalezcan la enseñanza tecnológica y el mejor aprovechamiento social de los recursos naturales y materiales que contribuyan a elevar la calidad de vida de la sociedad.

3. Llevar a cabo programas de vinculación con los sectores público, privado y social que contribuyan a consolidar el desarrollo tecnológico y social de la comunidad y,

4. Promover la cultura humanística y universal.

III. ACTIVIDAD PRINCIPAL: Para el cumplimiento de su objeto la Universidad tendrá las siguientes atribuciones:

1. Adoptar la organización administrativa y académica que corresponda al modelo educativo de la Universidad de acuerdo con los lineamientos generales previstos en la ley aplicable;
2. Regular el desarrollo de sus funciones sustantivas y de apoyo, así como la estructura y atribuciones de sus órganos;
3. Plantar y programar la enseñanza e incorporar en sus planes y programas de estudios los temas particulares o regionales;
4. Determinar sus programas de desarrollo y vinculación;
5. Establecer procedimientos de acreditación y certificación de estudios;
6. Expedir certificados de estudios y títulos;
7. Revalidar y establecer equivalencias de los estudios realizados en otras instituciones educativas nacionales y extranjeras;
8. Regular los procedimientos de selección e ingresos de los alumnos y establecer las normas para su permanencia en la Universidad;
9. Establecer los procedimientos de ingreso, permanencia y promoción de su personal académico;
10. Aplicar programas de superación académica y actualización, dirigidos tanto a los miembros de la comunidad universitaria como a la población en general.
11. Impulsar estrategias de concertación con los sectores público, social y privado para fortalecer las actividades productivas;
12. Celebrar convenios de colaboración con instituciones y organismo nacionales, extranjeros y multinacionales para el desarrollo y fortalecimiento de su objeto;
13. Organizar actividades que permitan a la comunidad el acceso a la cultura;
14. Administrar su patrimonio conforme a lo establecido en este Decreto, expidiendo las disposiciones internas que lo regulen y;
15. Expedir las disposiciones necesarias con el fin de hacer efectivas las atribuciones que se le confieren, para el cumplimiento de su objeto.

IV. EJERCICIO FISCAL Y CONSIDERACIONES: La presentación de los Estados Financieros corresponde a un ejercicio fiscal 2020, por el periodo comprendido del 01 de enero al 30 de noviembre de 2020.

Por ser una Persona Moral con fines no lucrativos, está obligada a retener las siguientes contribuciones:

1. El Impuesto Sobre la Renta (ISR) conforme a
2. lo estipulado en el Título III de la Ley de dicho impuesto.
3. Las cuotas obrero-patronales de acuerdo a lo establecido en la Ley de Instituto Mexicano del Seguro Social (IMSS).
4. El impuesto sobre erogaciones por remuneraciones al trabajo personal, como lo indica la Ley General de Hacienda del Estado de Morelos, en su capítulo séptimo BIS.

V. RÉGIMEN JURÍDICO: La Institución Educativa se rige principalmente por las siguientes Leyes y Decretos:

1. Decreto 1175 que crea la Universidad Tecnológica “Emiliano Zapata” del Estado de Morelos.
2. Ley Orgánica de la Administración Pública del Estado de Morelos.
3. Ley General de Contabilidad Gubernamental.

VI. ESTRUCTURA ORGANIZACIONAL BÁSICA: De acuerdo al artículo 7 del decreto de creación de la Universidad Tecnológica Emiliano Zapata del Estado de Morelos, son los siguientes:

1. Un Rector;
2. Órganos auxiliares del rector;
3. Secretarios;
4. Directores de área;
5. Directores de carrera;
6. Subdirectores;
7. Órganos Colegiados y,
8. Un patronato.

Así mismo, el Rector tendrá las siguientes facultades y obligaciones:

1. Dirigir administrar y coordinar el desarrollo de las actividades técnicas y administrativas de la Universidad y dictar los acuerdos y disposiciones tendientes a dicho fin;
2. Será el representante legal de la Universidad, con facultades generales para pleitos y cobranzas, actos de administración y para suscribir títulos de crédito, con todas las facultades generales y aún las especiales que conforme a la Ley, requieran cláusula especial, sin limitación alguna;
3. Dirigir técnica y administrativamente a la Universidad;
4. Conducir el funcionamiento de la Universidad vigilando el cumplimiento de los planes y programas de trabajo;
5. Vigilar el cumplimiento de las disposiciones y acuerdos que normen la estructura y funcionamiento de la Universidad;
6. Elaborar los programas institucionales de corto, mediano y largo plazo y los correspondientes presupuestos de la Universidad, para presentarlos a la aprobación del Consejo Directivo;
7. Propone al Consejo Directivo la creación de planteles análogos, conforme a la normatividad interior, políticas, lineamientos y criterios generales del Sistema Nacional de Universidades Tecnológicas y acorde con las necesidades de la región o del Estado;
8. Informar al Patronato y a las principales fuentes de financiamiento de la Universidad sobre el destino dado a los recursos financieros;
9. Rendir al Consejo Directivo un informe anual por escrito, de las actividades realizadas por la Universidad en el ejercicio anterior, acompañado de un balance general contable y los demás datos financieros que sean necesarios;
10. Proponer la designación de los servidores públicos de las áreas académicas y administrativas de la Universidad, cambios, licencias, así como sueldos y demás prestaciones, de conformidad a las disposiciones aplicables;
11. Concurrir a las sesiones del Consejo Directivo, con voz pero sin voto;
12. Cumplir y hacer cumplir las disposiciones generales y acuerdos de este órgano;
13. Proporcionar al órgano de control, las facilidades y el apoyo técnico y administrativo que requiera para su eficiente funcionamiento;
14. Celebrar convenios de coordinación y colaboración con diversos sectores, en materias relativas al funcionamiento, operación y desarrollo;

15. Expedir los manuales administrativos que hayan sido aprobados por el Consejo Directivo, y
16. Las demás que le confieren este ordenamiento, las normas y disposiciones Reglamentarias de la Universidad, las disposiciones legales aplicables y el Consejo Directivo.

VII. BASES DE PREPARACIÓN DE LOS ESTADOS FINANCIEROS: Son preparados sobre la base de valor histórico original, de conformidad con las Normas de Información Financiera, Ley General de Contabilidad Gubernamental, de la Ley de Presupuesto, Contabilidad y Gastos Público y demás normatividad Gubernamental aplicable.

VIII. CARACTERÍSTICAS DEL SISTEMA DE CONTABILIDAD GUBERNAMENTAL: El registro de operaciones contables se realizó a través del Sistema de Contabilidad Integral (COI), el cual esta diseñado para operar de tal manera que facilita la fiscalización de activos, pasivos, ingresos, egresos y avances de ejecución de los programas, permitiendo medir la eficiencia del gasto público.

IX. POLÍTICAS DE CONTABILIDAD SIGNIFICATIVAS:

- ✓ El patrimonio de la Universidad se constituirá por:
 - a) Todos los bienes muebles e inmuebles que se le afecten, transfieran o adquieran;
 - b) Los recursos que se le asignen;
 - c) Los ingresos propios que genere;
 - d) Las aportaciones, legados y donaciones que a su favor se realicen;
 - e) Los subsidios que le otorgue el Gobierno del Estado y los Municipios; y
 - f) Los demás ingresos, derechos y bienes que adquiera por cualquier título legal.


El gasto de la Universidad tanto de servicios personales, como de operación conservación y mantenimiento, se financiará con los recursos que aporte el Gobierno Federal conforme al convenio suscrito, así como los que, de acuerdo con sus compromisos adquiridos le aporte el Gobierno Estatal.

ELABORÓ



C.P. MIRIAM FERREYRA VILLEGAS
JEFA DEL DEPARTAMENTO DE CONTABILIDAD

REVISÓ



C.P. RAQUEL RAMÍREZ MARÍN
DIRECTORA DE ADMINISTRACIÓN Y FINANZAS

AUTORIZÓ



M. EN D. SANDRA LUCERO ROBLES ESPINOZA
RECTORA



Información Presupuestaria

ESTADOS FINANCIEROS
UNIVERSIDAD TECNOLÓGICA EMILIANO ZAPATA DEL ESTADO DE MORELOS

NOVIEMBRE 2020



Universidad Tecnológica Emiliano Zapata del Estado de Morelos
Balance Presupuestario - LDF
Del 1 de enero al 30 noviembre de 2020
(Pesos)



Concepto	Estimado / Aprobado	Devengado	Recaudado / Pagado
A. Ingresos Totales (A = A1 + A2 + A3)	111,776,066	107,419,283	106,624,932
A1. Ingresos de Libre Disposición	26,500,000	24,348,374	24,300,374
A2. Transferencias Federales Etiquetadas	85,276,066	83,070,909	82,324,557
A3. Financiamiento Neto	-	-	-
B. Egresos Presupuestarios¹ (B = B1 + B2)	111,776,066	93,539,364	78,708,813
B1. Gasto No Etiquetado (sin incluir Amortización de la Deuda Pública)	26,500,000	16,213,832	13,552,684
B2. Gasto Etiquetado (sin incluir Amortización de la Deuda Pública)	85,276,066	77,325,532	65,156,129
C. Remanentes del Ejercicio Anterior (C = C1 + C2)	-	-	-
C1. Remanentes de Ingresos de Libre Disposición aplicados en el periodo	-	-	-
C2. Remanentes de Transferencias Federales Etiquetadas aplicados en el periodo	-	-	-
I. Balance Presupuestario (I = A - B + C)	-	13,879,919	27,916,119
II. Balance Presupuestario sin Financiamiento Neto (II = I - A3)	-	13,879,919	27,916,119
III. Balance Presupuestario sin Financiamiento Neto y sin Remanentes del Ejercicio Anterior (III = II - C)	-	13,879,919	27,916,119

Concepto	Aprobado	Devengado	Pagado
E. Intereses, Comisiones y Gastos de la Deuda (E = E1 + E2)	-	-	-
E1. Intereses, Comisiones y Gastos de la Deuda con Gasto No Etiquetado	-	-	-
E2. Intereses, Comisiones y Gastos de la Deuda con Gasto Etiquetado	-	-	-
IV. Balance Primario (IV = III + E)	-	13,879,919	27,916,119

Concepto	Estimado / Aprobado	Devengado	Recaudado / Pagado
F. Financiamiento (F = F1 + F2)	-	-	-
F1. Financiamiento con Fuente de Pago de Ingresos de Libre Disposición	-	-	-
F2. Financiamiento con Fuente de Pago de Transferencias Federales Etiquetadas	-	-	-
G. Amortización de la Deuda (G = G1 + G2)	-	-	-
G1. Amortización de la Deuda Pública con Gasto No Etiquetado	-	-	-
G2. Amortización de la Deuda Pública con Gasto Etiquetado	-	-	-
A3. Financiamiento Neto (A3 = F - G)	-	-	-

Concepto	Estimado / Aprobado	Devengado	Recaudado / Pagado
A1. Ingresos de Libre Disposición	26,500,000	24,348,374	24,300,374
A3.1 Financiamiento Neto con Fuente de Pago de Ingresos de Libre Disposición (A3.1 = F1 - G1)	-	-	-
F1. Financiamiento con Fuente de Pago de Ingresos de Libre Disposición	-	-	-
G1. Amortización de la Deuda Pública con Gasto No Etiquetado	-	-	-
B1. Gasto No Etiquetado (sin incluir Amortización de la Deuda Pública)	26,500,000	16,213,832	13,552,684
C1. Remanentes de Ingresos de Libre Disposición aplicados en el periodo	-	-	-
V. Balance Presupuestario de Recursos Disponibles (V = A1 + A3.1 - B1 + C1)	-	8,134,542	10,747,690
VI. Balance Presupuestario de Recursos Disponibles sin Financiamiento Neto (VI = V - A3.1)	-	8,134,542	10,747,690

Concepto	Estimado / Aprobado	Devengado	Recaudado / Pagado
A2. Transferencias Federales Etiquetadas	85,276,066	83,070,909	82,324,557
A3.2 Financiamiento Neto con Fuente de Pago de Transferencias Federales Etiquetadas (A3.2 = F2 - G2)	-	-	-
F2. Financiamiento con Fuente de Pago de Transferencias Federales Etiquetadas	-	-	-
G2. Amortización de la Deuda Pública con Gasto Etiquetado	-	-	-
B2. Gasto Etiquetado (sin incluir Amortización de la Deuda Pública)	85,276,066	77,325,532	65,156,129
C2. Remanentes de Transferencias Federales Etiquetadas aplicados en el periodo	-	-	-
VII. Balance Presupuestario de Recursos Etiquetados (VII = A2 + A3.2 - B2 + C2)	-	5,745,377	17,168,428
VIII. Balance Presupuestario de Recursos Etiquetados sin Financiamiento Neto (VIII = VII - A3.2)	-	5,745,377	17,168,428

ELABORÓ

C.P. JOANA TRUJILLO JIMÉNEZ
JEFA DEL DEPARTAMENTO DE PROGRAMACIÓN Y PRESUPUESTO

REVISÓ

C.P. RAQUEL RAMÍREZ MARÍN
DIRECTORA DE ADMINISTRACIÓN Y FINANZAS

AUTORIZÓ

M. EN D. SANDRA LUCERO ROBLES ESPINOZA
RECTORA



Universidad Tecnológica Emiliano Zapata del Estado de Morelos
Estado Analítico de Ingresos
Del 1 de enero al 30 noviembre de 2020
 (Pesos)



Rubro de Ingresos	Ingreso					Diferencia (6 = 5 - 1)
	Estimado	Ampliaciones y Reducciones	Modificado	Devengado	Recaudado	
	(1)	(2)	(3= 1 + 2)	(4)	(5)	
Impuestos	-	-	-	-	-	-
Cuotas y Aportaciones de Seguridad Social	-	-	-	-	-	-
Contribuciones de Mejoras	-	-	-	-	-	-
Derechos	-	-	-	-	-	-
Productos	-	-	-	-	-	-
Aprovechamientos	-	-	-	-	-	-
Ingresos por Venta de Bienes, Prestación de Servicios y Otros Ingresos	26,500,000	-	26,500,000	24,348,374	24,300,374	(2,199,626)
Participaciones, Aportaciones, Convenios, Incentivos Derivados de la Colaboración Fiscal y Fondos Distintos de Aportaciones	-	152,400	152,400	152,400	152,400	152,400
Transferencias, Asignaciones, Subsidios y Subvenciones, y Pensiones y Jubilaciones	85,276,066	970,066	86,246,132	82,918,509	82,172,157	(3,103,909)
Ingresos Derivados de Financiamientos	-	-	-	-	-	-
Total	111,776,066	1,122,466	112,898,532	107,419,283	106,624,932	(5,151,134)
				Ingresos excedentes		

Estado Analítico de Ingresos Por Fuente de Financiamiento	Ingreso					Diferencia (6 = 5 - 1)
	Estimado	Ampliaciones y Reducciones	Modificado	Devengado	Recaudado	
	(1)	(2)	(3= 1 + 2)	(4)	(5)	
Ingresos del Poder Ejecutivo Federal o Estatal y de los Municipios	-	-	-	-	-	-
Impuestos	-	-	-	-	-	-
Cuotas y Aportaciones de Seguridad Social	-	-	-	-	-	-
Contribuciones de Mejoras	-	-	-	-	-	-
Derechos	-	-	-	-	-	-
Productos ¹	-	-	-	-	-	-
Aprovechamientos ²	-	-	-	-	-	-
Participaciones, Aportaciones, Convenios, Incentivos Derivados de la Colaboración Fiscal y Fondos Distintos de Aportaciones	-	-	-	-	-	-
Transferencias, Asignaciones, Subsidios y Subvenciones, y Pensiones y Jubilaciones	-	-	-	-	-	-
Ingresos de los Entes Públicos de los Poderes Legislativo y Judicial, de los Órganos Autónomos y del Sector Paraestatal o Paramunicipal, así como de las Empresas Productivas del Estado	111,776,066	970,066	112,746,132	107,266,883	106,472,532	(5,303,534)
Cuotas y Aportaciones de Seguridad Social	-	-	-	-	-	-
Productos ¹	-	-	-	-	-	-
Ingresos por Venta de Bienes, Prestación de Servicios y Otros Ingresos ³	26,500,000	-	26,500,000	24,348,374	24,300,374	(2,199,626)
Transferencias, Asignaciones, Subsidios y Subvenciones, y Pensiones y Jubilaciones	85,276,066	970,066	86,246,132	82,918,509	82,172,157	(3,103,909)
Ingresos Derivados de Financiamientos	-	-	-	-	-	-
Ingresos Derivados de Financiamientos	-	-	-	-	-	-
Total	111,776,066	970,066	112,746,132	107,266,883	106,472,532	(5,303,534)
				Ingresos excedentes		

¹ Incluye intereses que generan las cuentas bancarias de los entes públicos en productos.

² Incluye donativos en efectivo del Poder Ejecutivo, entre otros aprovechamientos.

³ Se refiere a los ingresos propios obtenidos por los Poderes Legislativo y Judicial, los Órganos Autónomos y las entidades de la administración pública paraestatal y paramunicipal, por sus actividades diversas no inherentes a su operación que generan recursos y que no sean ingresos por venta de bienes o prestación de servicios, tales como donativos en efectivo, entre otros.

ELABORÓ

C.P. JOANA TRUJILLO JIMÉNEZ
JEFA DEL DEPARTAMENTO DE PROGRAMACIÓN Y PRESUPUESTO

REVISÓ

C.P. RAQUEL RAMÍREZ MARÍN
DIRECTORA DE ADMINISTRACIÓN Y FINANZAS

AUTORIZÓ

M. EN D. SANDRA LUCERO ROBLES ESPINOZA
RECTORA



Universidad Tecnológica Emiliano Zapata del Estado de Morelos
Estado Analítico de Ingresos Detallado - LDF
Del 1 de enero al 30 noviembre de 2020
(Pesos)



Concepto	Ingreso					Diferencia
	Estimado	Ampliaciones/ (Reducciones)	Modificado	Devengado	Recaudado	
Ingresos de Libre Disposición						
<i>Impuestos</i>	-	-	-	-	-	-
<i>Cuotas y Aportaciones de Seguridad Social</i>	-	-	-	-	-	-
<i>Contribuciones de Mejoras</i>	-	-	-	-	-	-
<i>Derechos</i>	-	-	-	-	-	-
<i>Productos</i>	-	-	-	-	-	-
<i>Aprovechamientos</i>	-	-	-	-	-	-
<i>Ingresos por Venta de Bienes y Prestación de Servicios</i>	26,500,000	-	26,500,000	24,348,374	24,300,374	2,199,626
<i>Participaciones</i>	-	-	-	-	-	-
Fondo General de Participaciones	-	-	-	-	-	-
Fondo de Fomento Municipal	-	-	-	-	-	-
Fondo de Fiscalización y Recaudación	-	-	-	-	-	-
Fondo de Compensación	-	-	-	-	-	-
Fondo de Extracción de Hidrocarburos	-	-	-	-	-	-
Impuesto Especial Sobre Producción y Servicios	-	-	-	-	-	-
0.136% de la Recaudación Federal Participable	-	-	-	-	-	-
3.17% Sobre Extracción de Petróleo	-	-	-	-	-	-
Gasolinas y Diésel	-	-	-	-	-	-
Fondo del Impuesto Sobre la Renta	-	-	-	-	-	-
Fondo de Estabilización de los Ingresos de las Ent. Fed.	-	-	-	-	-	-
<i>Incentivos Derivados de la Colaboración Fiscal</i>	-	-	-	-	-	-
Tenencia o Uso de Vehículos	-	-	-	-	-	-
Fondo de Compensación ISAN	-	-	-	-	-	-
Impuesto Sobre Automóviles Nuevos	-	-	-	-	-	-
Fondo de Compensación de Repecos-Intermedios	-	-	-	-	-	-
Otros Incentivos Económicos	-	-	-	-	-	-
<i>Transferencias y Asignaciones</i>	-	-	-	-	-	-
<i>Convenios</i>	-	-	-	-	-	-
Otros Convenios y Subsidios	-	-	-	-	-	-
<i>Otros Ingresos de Libre Disposición</i>	-	-	-	-	-	-
Participaciones en Ingresos Locales	-	-	-	-	-	-
Otros Ingresos de Libre Disposición	-	-	-	-	-	-
Total de Ingresos de Libre Disposición	26,500,000	-	26,500,000	24,348,374	24,300,374	(2,199,626)
Ingresos Excedentes de Ingresos de Libre Disposición						
Transferencias Federales Etiquetadas						
<i>Aportaciones</i>	-	-	-	-	-	-
Fondo de Aport. para la Nómina Educativa y Gto. Op.	-	-	-	-	-	-
Fondo de Aportaciones para los Servicios de Salud	-	-	-	-	-	-
Fondo de Aportaciones para la Infraestructura Social	-	-	-	-	-	-
Fondo de Aport. para el Fortalecimiento de los Municipios y de las Demarcaciones Territoriales del Distrito Federal	-	-	-	-	-	-
Fondo de Aportaciones Múltiples	-	-	-	-	-	-
Fondo de Aport. para la Educación Tec. y de Adultos	-	-	-	-	-	-
Fondo de Aportaciones para la Seguridad Pública de los Estados y del Distrito Federal	-	-	-	-	-	-
Fondo de Aportaciones para el Fortalecimiento de las Entidades Federativas	-	-	-	-	-	-
<i>Convenios</i>	-	152,400	152,400	152,400	152,400	152,400
Convenios de Protección Social en Salud	-	-	-	-	-	-
Convenios de Descentralización	-	-	-	-	-	-
Convenios de Reasignación	-	-	-	-	-	-
Otros Convenios y Subsidios	-	152,400	152,400	152,400	152,400	152,400
<i>Fondos Distintos de Aportaciones</i>	-	-	-	-	-	-
Fondo para Entidades Federativas y Municipios Productores de Hidrocarburos	-	-	-	-	-	-
Fondo Minero	-	-	-	-	-	-
<i>Transferencias, Asignaciones, Subsidios y Subvenciones, y Pensiones y Jubilaciones</i>	85,276,066	970,066	86,246,132	82,918,509	82,172,157	3,103,909
<i>Otras Transferencias Federales Etiquetadas</i>	-	-	-	-	-	-
Total de Transferencias Federales Etiquetadas	85,276,066	1,122,466	86,398,532	83,070,909	82,324,557	3,256,309
Ingresos Derivados de Financiamientos						
<i>Ingresos Derivados de Financiamientos</i>	-	-	-	-	-	-
Total de Ingresos	111,776,066	1,122,466	112,898,532	107,419,283	106,624,932	(5,151,134)
Datos Informativos						
1. Ingresos Derivados de Financiamientos con Fuente de Pago de Ingresos de Libre Disposición	-	-	-	-	-	-
2. Ingresos Derivados de Financiamientos con Fuente de Pago de Transferencias Federales Etiquetadas	-	-	-	-	-	-
3. Ingresos Derivados de Financiamientos	-	-	-	-	-	-

ELABORÓ

C.P. JOAQUÍN TRUJILLO JIMÉNEZ
JEFE DEL DEPARTAMENTO DE PROGRAMACIÓN Y PRESUPUESTO

REVISÓ

C.P. RAQUEL RAMÍREZ MARÍN
DIRECTORA DE ADMINISTRACIÓN Y FINANZAS

AUTORIZÓ

M. EN D. SANDRA LUCERO ROBLES ESPINOZA
RECTORA



Universidad Tecnológica Emiliano Zapata del Estado de Morelos
 Estado Analítico del Ejercicio del Presupuesto de Egresos
 Clasificación por Objeto del Gasto (Capítulo y Concepto)
 Del 1 de enero al 30 noviembre de 2020
 (Pesos)



Concepto	Egresos					Subejercicio 6 = (3 - 4)
	Aprobado	Ampliaciones/ Modificado	Devengado	Pagado		
	1	2	3 = (1 + 2)	4	5	
Servicios Personales	71,917,916	-	71,917,916	62,112,893	51,621,660	9,805,023
Remuneraciones al Personal de Carácter Permanente	45,235,000	(517,514)	44,717,486	40,273,253	40,273,253	4,444,233
Remuneraciones al Personal de Carácter Transitorio	-	-	-	-	-	-
Remuneraciones Adicionales y Especiales	12,804,116	360,975	13,165,091	11,595,627	1,644,829	1,569,464
Seguridad Social	9,290,000	15,438	9,305,438	7,519,800	7,067,963	1,785,638
Otras Prestaciones Sociales y Económicas	4,088,800	141,101	4,229,901	2,724,213	2,635,615	1,505,688
Previsiones	-	-	-	-	-	-
Pago de Estímulos a Servidores Públicos	500,000	-	500,000	-	-	500,000
Materiales y Suministros	6,067,795	(210,100)	5,857,695	2,625,998	2,150,002	3,231,697
Materiales de Admón, Emisión de Doctos. y Artículos Oficiales	2,837,506	(2,112,376)	725,130	628,225	572,039	96,905
Alimentos y Utensilios	445,089	(312,721)	132,368	119,463	119,463	12,905
Materias Primas y Materiales de Producción y Comercialización	105,200	(80,000)	25,200	414	414	24,786
Materiales y Artículos de Construcción y de Reparación	709,500	2,335,785	3,045,285	421,377	416,377	2,623,908
Productos Químicos, Farmacéuticos y de Laboratorio	440,000	(160,280)	279,720	181,651	181,236	98,069
Combustibles, Lubricantes y Aditivos	200,000	(65,000)	135,000	57,394	57,394	77,606
Vestuario, Blancos, Prendas de Protección y Artículos Deportivos	725,000	(396,718)	328,282	97,898	90,590	230,384
Materiales y Suministros Para Seguridad	-	-	-	-	-	-
Herramientas, Refacciones y Accesorios Menores	605,500	581,210	1,186,710	1,119,576	712,489	67,134
Servicios Generales	24,434,155	342,953	24,777,108	18,557,759	17,108,961	6,219,349
Servicios Básicos	5,843,950	(829,277)	5,014,673	2,799,001	2,617,268	2,215,672
Servicios de Arrendamiento	2,230,000	118,280	2,348,280	1,869,886	1,699,959	478,394
Servicios Profesionales, Científicos, Técnicos y Otros Servicios	4,700,000	1,739,088	6,439,088	6,035,357	5,699,896	403,731
Servicios Financieros, Bancarios y Comerciales	550,000	(62,038)	487,962	456,175	437,337	31,787
Servicios de Instalación, Reparación, Mantto. y Conservación	7,224,905	377,463	7,602,368	6,115,107	5,451,484	1,487,261
Servicios de Comunicación Social y Publicidad	300,000	(33,274)	266,726	3,904	3,904	262,372
Servicios de Traslado y Viáticos	2,000,000	(1,255,103)	744,897	52,058	52,058	692,839
Servicios Oficiales	700,000	-	700,000	128,632	128,632	571,368
Otros Servicios Generales	885,300	288,264	1,173,564	1,097,639	1,018,423	75,925
Transferencias, Asignaciones, Subsidios y Otras Ayudas	7,676,200	600,000	8,276,200	6,937,915	5,954,557	1,338,285
Transferencias Internas y Asignaciones al Sector Público	-	-	-	-	-	-
Transferencias al Resto del Sector Público	-	-	-	-	-	-
Subsidios y Subvenciones	-	-	-	-	-	-
Ayudas Sociales	2,525,000	-	2,525,000	1,654,058	1,647,858	870,942
Pensiones y Jubilaciones	5,151,200	600,000	5,751,200	5,283,857	4,306,699	467,343
Transferencias a Fideicomisos, Mandatos y Otros Análogos	-	-	-	-	-	-
Transferencias a la Seguridad Social	-	-	-	-	-	-
Donativos	-	-	-	-	-	-
Transferencias al Exterior	-	-	-	-	-	-
Bienes Muebles, Inmuebles e Intangibles	1,680,000	2,875,974	4,555,974	2,250,108	819,724	2,305,866
Mobiliario y Equipo de Administración	930,000	1,260,222	2,190,222	1,964,623	534,239	225,599
Mobiliario y Equipo Educativo y Recreativo	450,000	(337,350)	112,650	112,650	112,650	-
Equipo e Instrumental Médico y de Laboratorio	-	27,430	27,430	27,430	27,430	-
Vehículos y Equipo de Transporte	300,000	(236,200)	63,800	63,800	63,800	-
Equipo de Defensa y Seguridad	-	-	-	-	-	-
Maquinaria, Otros Equipos y Herramientas	-	2,136,839	2,136,839	56,572	56,572	2,080,267
Activos Biológicos	-	-	-	-	-	-
Bienes Inmuebles	-	-	-	-	-	-
Activos Intangibles	-	25,033	25,033	25,033	25,033	-
Inversión Pública	-	1,269,821	1,269,821	1,054,691	1,053,909	215,130
Obra Pública en Bienes de Dominio Público	-	-	-	-	-	-
Obra Pública en Bienes Propios	-	1,269,821	1,269,821	1,054,691	1,053,909	215,130
Proyectos Productivos y Acciones de Fomento	-	-	-	-	-	-
Inversiones Financieras y Otras Provisiones	-	-	-	-	-	-
Inversiones Para el Fomento de Actividades Productivas	-	-	-	-	-	-
Acciones y Participaciones de Capital	-	-	-	-	-	-
Compra de Títulos y Valores	-	-	-	-	-	-
Concesión de Préstamos	-	-	-	-	-	-
Inversiones en Fideicomisos, Mandatos y Otros Análogos	-	-	-	-	-	-
Otras Inversiones Financieras	-	-	-	-	-	-
Provisiones para Contingencias y Otras Erogaciones Especiales	-	-	-	-	-	-
Participaciones y Aportaciones	-	-	-	-	-	-
Participaciones	-	-	-	-	-	-
Aportaciones	-	-	-	-	-	-
Convenios	-	-	-	-	-	-
Deuda Pública	-	-	-	-	-	-
Amortización de la Deuda Pública	-	-	-	-	-	-
Intereses de la Deuda Pública	-	-	-	-	-	-
Comisiones de la Deuda Pública	-	-	-	-	-	-
Gastos de la Deuda Pública	-	-	-	-	-	-
Costo por Coberturas	-	-	-	-	-	-
Apoyos Financieros	-	-	-	-	-	-
Adeudos de Ejercicios Fiscales Anteriores (Adefas)	-	-	-	-	-	-
Total del Gasto	111,776,066	4,878,648	116,654,714	93,539,364	78,708,813	23,115,350

ELABORÓ

C.P. JOAQUÍN TRUJILLO JIMÉNEZ
 JEFE DEL DEPARTAMENTO DE PROGRAMACIÓN Y PRESUPUESTO

REVISÓ

C.P. RAQUEL RAMÍREZ MARÍN
 DIRECTORA DE ADMINISTRACIÓN Y FINANZAS

AUTORIZÓ

M. EN D. SANDRA LUCERO ROBLES ESPINOZA
 RECTORA



Universidad Tecnológica Emiliano Zapata del Estado de Morelos
Estado Analítico del Ejercicio del Presupuesto de Egresos Detallado - LDF
Clasificación por Objeto del Gasto (Capítulo y Concepto)
Del 1 de enero al 30 noviembre de 2020
(Pesos)



Concepto	Egresos					Subejercicio
	Aprobado	Ampliaciones / (Reducciones)	Modificado	Devengado	Pagado	
Gasto No Etiquetado	26,500,000	2,014,773	28,514,773	16,213,832	13,552,684	12,300,941
<i>Servicios Personales</i>	<i>500,000</i>	-	<i>500,000</i>	-	-	<i>500,000</i>
Remuneraciones al Personal de Carácter Permanente	-	-	-	-	-	-
Remuneraciones al Personal de Carácter Transitorio	-	-	-	-	-	-
Remuneraciones Adicionales y Especiales	-	-	-	-	-	-
Seguridad Social	-	-	-	-	-	-
Otras Prestaciones Sociales y Económicas	-	-	-	-	-	-
Previsiones	-	-	-	-	-	-
Pago de Estímulos a Servidores Públicos	500,000	-	500,000	-	-	500,000
<i>Materiales y Suministros</i>	<i>5,487,795</i>	<i>(388,322)</i>	<i>5,099,473</i>	<i>2,068,114</i>	<i>1,652,240</i>	<i>3,031,359</i>
Materiales de Admón., Emisión de Doctos. y Art. Oficiales	2,612,506	(2,065,274)	547,232	461,025	457,155	86,207
Alimentos y Utensilios	355,089	(236,096)	118,993	106,088	106,088	12,905
Materias Primas y Materiales de Prod. y Comercialización	105,200	(80,000)	25,200	414	414	24,786
Materiales y Artículos de Construcción y de Reparación	660,000	2,144,521	2,804,521	333,013	328,013	2,471,508
Productos Químicos, Farmacéuticos y de Laboratorio	405,000	(139,229)	265,771	170,894	170,479	94,877
Combustibles, Lubricantes y Aditivos	50,000	-	50,000	2,426	2,426	47,574
Vestuario, Blancos, Prendas de Protección y Art. Deportivos	725,000	(413,518)	311,482	81,098	81,098	230,384
Materiales y Suministros Para Seguridad	-	-	-	-	-	-
Herramientas, Refacciones y Accesorios Menores	575,000	401,274	976,274	913,156	506,567	63,118
<i>Servicios Generales</i>	<i>16,307,205</i>	<i>(211,237)</i>	<i>16,095,968</i>	<i>10,503,194</i>	<i>9,694,504</i>	<i>5,592,774</i>
Servicios Básicos	3,815,000	(398,946)	3,416,054	1,231,231	1,150,558	2,184,823
Servicios de Arrendamiento	2,230,000	118,280	2,348,280	1,869,886	1,699,959	478,394
Servicios Profesionales, Científicos, Técnicos y Otros Serv.	2,460,000	922,511	3,382,511	3,226,656	3,130,794	155,855
Servicios Financieros, Bancarios y Comerciales	525,000	(54,162)	470,838	455,328	436,490	15,510
Servicios de Instalación, Reparación, Mantto. y Conservación	3,996,905	465,846	4,462,751	3,293,427	2,850,037	1,169,324
Servicios de Comunicación Social y Publicidad	275,000	(9,664)	265,336	2,964	2,964	262,372
Servicios de Traslado y Viáticos	2,000,000	(1,255,103)	744,897	52,058	52,058	692,839
Servicios Oficiales	700,000	-	700,000	128,632	128,632	571,368
Otros Servicios Generales	305,300	1	305,301	243,012	243,012	62,289
<i>Transferencias, Asignaciones, Subsidios y Otras Ayudas</i>	<i>2,525,000</i>	-	<i>2,525,000</i>	<i>1,654,058</i>	<i>1,647,858</i>	<i>870,942</i>
Transferencias Internas y Asignaciones al Sector Público	-	-	-	-	-	-
Transferencias al Resto del Sector Público	-	-	-	-	-	-
Subsidios y Subvenciones	-	-	-	-	-	-
Ayudas Sociales	2,525,000	-	2,525,000	1,654,058	1,647,858	870,942
Pensiones y Jubilaciones	-	-	-	-	-	-
Transferencias a Fideicomisos, Mandatos y Otros Análogos	-	-	-	-	-	-
Transferencias a la Seguridad Social	-	-	-	-	-	-
Donativos	-	-	-	-	-	-
Transferencias al Exterior	-	-	-	-	-	-
<i>Bienes Muebles, Inmuebles e Intangibles</i>	<i>1,680,000</i>	<i>2,614,332</i>	<i>4,294,332</i>	<i>1,988,466</i>	<i>558,082</i>	<i>2,305,866</i>
Mobiliario y Equipo de Administración	930,000	1,069,080	1,999,080	1,773,481	343,097	225,599
Mobiliario y Equipo Educativo y Recreativo	450,000	(372,053)	77,947	77,947	77,947	-
Equipo e Instrumental Médico y de Laboratorio	-	13,633	13,633	13,633	13,633	-
Vehículos y Equipo de Transporte	300,000	(236,200)	63,800	63,800	63,800	-
Equipo de Defensa y Seguridad	-	-	-	-	-	-
Maquinaria, Otros Equipos y Herramientas	-	2,136,839	2,136,839	56,572	56,572	2,080,267
Activos Biológicos	-	-	-	-	-	-
Bienes Inmuebles	-	-	-	-	-	-
Activos Intangibles	-	3,033	3,033	3,033	3,033	-
<i>Inversión Pública</i>	-	-	-	-	-	-
Obra Pública en Bienes de Dominio Público	-	-	-	-	-	-
Obra Pública en Bienes Propios	-	-	-	-	-	-
Proyectos Productivos y Acciones de Fomento	-	-	-	-	-	-
<i>Inversiones Financieras y Otras Provisiones</i>	-	-	-	-	-	-
Inversiones Para el Fomento de Actividades Productivas	-	-	-	-	-	-
Acciones y Participaciones de Capital	-	-	-	-	-	-
Compra de Títulos y Valores	-	-	-	-	-	-
Concesión de Préstamos	-	-	-	-	-	-
Inversiones en Fideicomisos, Mandatos y Otros Análogos	-	-	-	-	-	-
Fideicomiso de Desastres Naturales (Informativo)	-	-	-	-	-	-
Otras Inversiones Financieras	-	-	-	-	-	-
Provisiones para Contingencias y Otras Erogaciones Especiales	-	-	-	-	-	-
<i>Participaciones y Aportaciones</i>	-	-	-	-	-	-
Participaciones	-	-	-	-	-	-
Aportaciones	-	-	-	-	-	-
Convenios	-	-	-	-	-	-
<i>Deuda Pública</i>	-	-	-	-	-	-
Amortización de la Deuda Pública	-	-	-	-	-	-
Intereses de la Deuda Pública	-	-	-	-	-	-
Comisiones de la Deuda Pública	-	-	-	-	-	-
Gastos de la Deuda Pública	-	-	-	-	-	-
Costo por Coberturas	-	-	-	-	-	-
Apoyos Financieros	-	-	-	-	-	-
Adeudos de Ejercicios Fiscales Anteriores (Adefas)	-	-	-	-	-	-



Universidad Tecnológica Emiliano Zapata del Estado de Morelos
Estado Analítico del Ejercicio del Presupuesto de Egresos Detallado - LDF
Clasificación por Objeto del Gasto (Capítulo y Concepto)
Del 1 de enero al 30 noviembre de 2020
(Pesos)



Concepto	Egresos					Subejercicio
	Aprobado	Ampliaciones / (Reducciones)	Modificado	Devengado	Pagado	
Gasto Etiquetado	85,276,066	2,863,875	88,139,941	77,325,532	65,156,129	10,814,409
<i>Servicios Personales</i>	<i>71,417,916</i>	<i>-</i>	<i>71,417,916</i>	<i>62,112,893</i>	<i>51,621,660</i>	<i>9,305,023</i>
Remuneraciones al Personal de Carácter Permanente	45,235,000	(517,514)	44,717,486	40,273,253	40,273,253	4,444,233
Remuneraciones al Personal de Carácter Transitorio	-	-	-	-	-	-
Remuneraciones Adicionales y Especiales	12,804,116	360,975	13,165,091	11,595,627	1,644,829	1,569,464
Seguridad Social	9,290,000	15,438	9,305,438	7,519,800	7,067,963	1,785,638
Otras Prestaciones Sociales y Económicas	4,088,800	141,101	4,229,901	2,724,213	2,635,615	1,505,688
Previsiones	-	-	-	-	-	-
Pago de Estímulos a Servidores Públicos	-	-	-	-	-	-
<i>Materiales y Suministros</i>	<i>580,000</i>	<i>178,222</i>	<i>758,222</i>	<i>557,884</i>	<i>497,762</i>	<i>200,338</i>
Materiales de Admón., Emisión de Doctos. y Art. Oficiales	225,000	(47,102)	177,898	167,200	114,884	10,698
Alimentos y Utensilios	90,000	(76,625)	13,375	13,375	13,375	-
Materias Primas y Materiales de Prod. y Comercialización	-	-	-	-	-	-
Materiales y Artículos de Construcción y de Reparación	49,500	191,264	240,764	88,364	88,364	152,400
Productos Químicos, Farmacéuticos y de Laboratorio	35,000	(21,051)	13,949	10,757	10,757	3,192
Combustibles, Lubricantes y Aditivos	150,000	(65,000)	85,000	54,968	54,968	30,032
Vestuario, Blancos, Prendas de Protección y Art. Deportivos	-	16,800	16,800	16,800	9,492	-
Materiales y Suministros Para Seguridad	-	-	-	-	-	-
Herramientas, Refacciones y Accesorios Menores	30,500	179,936	210,436	206,420	205,922	4,016
<i>Servicios Generales</i>	<i>8,126,950</i>	<i>554,190</i>	<i>8,681,140</i>	<i>8,054,565</i>	<i>7,414,457</i>	<i>626,575</i>
Servicios Básicos	2,028,950	(430,331)	1,598,619	1,567,770	1,466,710	30,849
Servicios de Arrendamiento	-	-	-	-	-	-
Servicios Profesionales, Científicos, Técnicos y Otros Serv.	2,240,000	816,577	3,056,577	2,808,701	2,569,102	247,876
Servicios Financieros, Bancarios y Comerciales	25,000	(7,876)	17,124	847	847	16,277
Servicios de Instalación, Reparación, Mantto. y Conservación	3,228,000	(88,383)	3,139,617	2,821,680	2,601,447	317,937
Servicios de Comunicación Social y Publicidad	25,000	(24,060)	940	940	940	-
Servicios de Traslado y Viáticos	-	-	-	-	-	-
Servicios Oficiales	-	-	-	-	-	-
Otros Servicios Generales	580,000	288,263	868,263	854,627	775,411	13,636
<i>Transferencias, Asignaciones, Subsidios y Otras Ayudas</i>	<i>5,151,200</i>	<i>600,000</i>	<i>5,751,200</i>	<i>5,283,857</i>	<i>4,306,699</i>	<i>467,343</i>
Transferencias Internas y Asignaciones al Sector Público	-	-	-	-	-	-
Transferencias al Resto del Sector Público	-	-	-	-	-	-
Subsidios y Subvenciones	-	-	-	-	-	-
Ayudas Sociales	-	-	-	-	-	-
Pensiones y Jubilaciones	5,151,200	600,000	5,751,200	5,283,857	4,306,699	467,343
Transferencias a Fideicomisos, Mandatos y Otros Análogos	-	-	-	-	-	-
Transferencias a la Seguridad Social	-	-	-	-	-	-
Donativos	-	-	-	-	-	-
Transferencias al Exterior	-	-	-	-	-	-
<i>Bienes Muebles, Inmuebles e Intangibles</i>	<i>-</i>	<i>261,642</i>	<i>261,642</i>	<i>261,642</i>	<i>261,642</i>	<i>-</i>
Mobiliario y Equipo de Administración	-	191,142	191,142	191,142	191,142	-
Mobiliario y Equipo Educativo y Recreativo	-	34,703	34,703	34,703	34,703	-
Equipo e Instrumental Médico y de Laboratorio	-	13,797	13,797	13,797	13,797	-
Vehículos y Equipo de Transporte	-	-	-	-	-	-
Equipo de Defensa y Seguridad	-	-	-	-	-	-
Maquinaria, Otros Equipos y Herramientas	-	-	-	-	-	-
Activos Biológicos	-	-	-	-	-	-
Bienes Inmuebles	-	-	-	-	-	-
Activos Intangibles	-	22,000	22,000	22,000	22,000	-
<i>Inversión Pública</i>	<i>-</i>	<i>1,269,821</i>	<i>1,269,821</i>	<i>1,054,691</i>	<i>1,053,909</i>	<i>215,130</i>
Obra Pública en Bienes de Dominio Público	-	-	-	-	-	-
Obra Pública en Bienes Propios	-	1,269,821	1,269,821	1,054,691	1,053,909	215,130
Proyectos Productivos y Acciones de Fomento	-	-	-	-	-	-
<i>Inversiones Financieras y Otras Provisiones</i>	<i>-</i>	<i>-</i>	<i>-</i>	<i>-</i>	<i>-</i>	<i>-</i>
Inversiones Para el Fomento de Actividades Productivas	-	-	-	-	-	-
Acciones y Participaciones de Capital	-	-	-	-	-	-
Compra de Títulos y Valores	-	-	-	-	-	-
Concesión de Préstamos	-	-	-	-	-	-
Inversiones en Fideicomisos, Mandatos y Otros Análogos	-	-	-	-	-	-
Fideicomiso de Desastres Naturales (Informativo)	-	-	-	-	-	-
Otras Inversiones Financieras	-	-	-	-	-	-
Provisiones para Contingencias y Otras Erogaciones Especiales	-	-	-	-	-	-
<i>Participaciones y Aportaciones</i>	<i>-</i>	<i>-</i>	<i>-</i>	<i>-</i>	<i>-</i>	<i>-</i>
Participaciones	-	-	-	-	-	-
Aportaciones	-	-	-	-	-	-
Convenios	-	-	-	-	-	-
<i>Deuda Pública</i>	<i>-</i>	<i>-</i>	<i>-</i>	<i>-</i>	<i>-</i>	<i>-</i>
Amortización de la Deuda Pública	-	-	-	-	-	-
Intereses de la Deuda Pública	-	-	-	-	-	-
Comisiones de la Deuda Pública	-	-	-	-	-	-
Gastos de la Deuda Pública	-	-	-	-	-	-
Costo por Coberturas	-	-	-	-	-	-
Apoyos Financieros	-	-	-	-	-	-
Adeudos de Ejercicios Fiscales Anteriores (Adefas)	-	-	-	-	-	-
Total de Egresos	111,776,066	4,878,648	116,654,714	93,539,364	78,708,813	23,115,350

ELABORÓ

C.P. JOANA PRULLO JIMÉNEZ
JEFA DEL DEPARTAMENTO DE PROGRAMACIÓN Y PRESUPUESTO

REVISÓ

C.P. RAQUEL RAMÍREZ MARÍN
DIRECTORA DE ADMINISTRACIÓN Y FINANZAS

AUTORIZÓ

M. EN D. SANDRA LUCEÑO ROBLES ESPINOZA
RECTORA



Universidad Tecnológica Emiliano Zapata del Estado de Morelos
Estado Analítico del Ejercicio del Presupuesto de Egresos
Clasificación Administrativa
Del 1 de enero al 30 noviembre de 2020
(Pesos)



Concepto	Egresos					Subejercicio 6 = (3 - 4)
	Aprobado	Ampliaciones/ (Reducciones)	Modificado	Devengado	Pagado	
	1	2	3 = (1 + 2)	4	5	
Jefatura de la Oficina de la Gobernatura del Estado	-	-	-	-	-	-
Secretaría de Gobierno	-	-	-	-	-	-
Secretaría de Hacienda	-	-	-	-	-	-
Secretaría de Desarrollo Económico y del Trabajo	-	-	-	-	-	-
Secretaría de Desarrollo Agropecuario	-	-	-	-	-	-
Secretaría de Obras Públicas	-	-	-	-	-	-
Secretaría de Educación	-	-	-	-	-	-
Secretaría de Salud	-	-	-	-	-	-
Secretaría de Administración	-	-	-	-	-	-
Secretaría de la Contraloría	-	-	-	-	-	-
Comisión Estatal de Seguridad Pública	-	-	-	-	-	-
Consejería Jurídica	-	-	-	-	-	-
Secretaría de Turismo y Cultura	-	-	-	-	-	-
Secretaría de Desarrollo Social	-	-	-	-	-	-
Secretaría de Desarrollo Sustentable	-	-	-	-	-	-
Secretaría de Movilidad y Transporte	-	-	-	-	-	-
Gastos Institucionales	-	-	-	-	-	-
Total del Gasto	-	-	-	-	-	-

Universidad Tecnológica Emiliano Zapata del Estado de Morelos
Estado Analítico del Ejercicio del Presupuesto de Egresos
Clasificación Administrativa
Del 1 de enero al 30 noviembre de 2020

Concepto	Egresos					Subejercicio 6 = (3 - 4)
	Aprobado	Ampliaciones/ (Reducciones)	Modificado	Devengado	Pagado	
	1	2	3 = (1 + 2)	4	5	
Poder Ejecutivo	-	-	-	-	-	-
Poder Legislativo	-	-	-	-	-	-
Poder Judicial	-	-	-	-	-	-
Organismos Autónomos	-	-	-	-	-	-
Poder Ejecutivo de los Municipios	-	-	-	-	-	-
Total del Gasto	-	-	-	-	-	-

Sector Paraestatal del Gobierno del Estado de Morelos
Estado Analítico del Ejercicio del Presupuesto de Egresos
Clasificación Administrativa
Del 1 de enero al 30 noviembre de 2020

Concepto	Egresos					Subejercicio 6 = (3 - 4)
	Aprobado	Ampliaciones/ (Reducciones)	Modificado	Devengado	Pagado	
	1	2	3 = (1 + 2)	4	5	
Entidades Paraestatales y Fideicomisos No Empresariales y No Financieros	111,776,066	4,878,648	116,654,714	93,539,364	78,708,813	23,115,350
Instituciones Públicas de la Seguridad Social	-	-	-	-	-	-
Entidades Paraestatales Empresariales No Financieras con Participación Estatal Mayoritaria	-	-	-	-	-	-
Fideicomisos Empresariales No Financieros con Participación Estatal Mayoritaria	-	-	-	-	-	-
Entidades Paraestatales Empresariales Financieras Monetarias con Participación Estatal Mayoritaria	-	-	-	-	-	-
Entidades Paraestatales Empresariales Financieras No Monetarias con Participación Estatal Mayoritaria	-	-	-	-	-	-
Fideicomisos Financieros Públicos con Participación Estatal Mayoritaria	-	-	-	-	-	-
Total del Gasto	111,776,066	4,878,648	116,654,714	93,539,364	78,708,813	23,115,350

ELABORÓ

C.P. JOANA TRULLÓ JIMÉNEZ
 JEFA DEL DEPARTAMENTO DE PROGRAMACIÓN Y PRESUPUESTO

REVISÓ

C.P. RAQUEL RAMÍREZ MARÍN
 DIRECTORA DE ADMINISTRACIÓN Y FINANZAS

AUTORIZÓ

M. EN D. SANDRA LUCERO ROBLES ESPINOZA
 RECTORA



Universidad Tecnológica Emiliano Zapata del Estado de Morelos
Estado Analítico del Ejercicio del Presupuesto de Egresos Detallado - LDF
Clasificación Administrativa
Del 1 de enero al 30 noviembre de 2020
(Pesos)



Concepto	Egresos					Subejercicio
	Aprobado	Ampliaciones/ (Reducciones)	Modificado	Devengado	Pagado	
Gasto No Etiquetado	26,500,000	2,014,773	28,514,773	16,213,832	13,552,684	12,300,941
Jefatura de la Oficina de la Gobernatura del Estado	-	-	-	-	-	-
Secretaría de Gobierno	-	-	-	-	-	-
Secretaría de Hacienda	-	-	-	-	-	-
Secretaría de Desarrollo Económico y del Trabajo	-	-	-	-	-	-
Secretaría de Desarrollo Agropecuario	-	-	-	-	-	-
Secretaría de Obras Públicas	-	-	-	-	-	-
Secretaría de Educación	-	-	-	-	-	-
Secretaría de Salud	-	-	-	-	-	-
Secretaría de Administración	-	-	-	-	-	-
Secretaría de la Contraloría	-	-	-	-	-	-
Comisión Estatal de Seguridad Pública	-	-	-	-	-	-
Consejería Jurídica	-	-	-	-	-	-
Secretaría de Turismo y Cultura	-	-	-	-	-	-
Secretaría de Desarrollo Social	-	-	-	-	-	-
Secretaría de Desarrollo Sustentable	-	-	-	-	-	-
Secretaría de Movilidad y Transporte	-	-	-	-	-	-
Gastos Institucionales	-	-	-	-	-	-
Poder Legislativo	-	-	-	-	-	-
Poder Judicial	-	-	-	-	-	-
Organismos Autónomos	-	-	-	-	-	-
Entidades Paraestatales v Fideicomisos No Empresariales	26,500,000	2,014,773	28,514,773	16,213,832	13,552,684	12,300,941
Fideicomisos Empresariales No Financieros con	-	-	-	-	-	-
Poder Ejecutivo de los Municipios	-	-	-	-	-	-
Gasto Etiquetado	85,276,066	2,863,875	88,139,941	77,325,532	65,156,129	10,814,409
Jefatura de la Oficina de la Gobernatura del Estado	-	-	-	-	-	-
Secretaría de Gobierno	-	-	-	-	-	-
Secretaría de Hacienda	-	-	-	-	-	-
Secretaría de Desarrollo Económico y del Trabajo	-	-	-	-	-	-
Secretaría de Desarrollo Agropecuario	-	-	-	-	-	-
Secretaría de Obras Públicas	-	-	-	-	-	-
Secretaría de Educación	-	-	-	-	-	-
Secretaría de Salud	-	-	-	-	-	-
Secretaría de Administración	-	-	-	-	-	-
Secretaría de la Contraloría	-	-	-	-	-	-
Comisión Estatal de Seguridad Pública	-	-	-	-	-	-
Consejería Jurídica	-	-	-	-	-	-
Secretaría de Turismo y Cultura	-	-	-	-	-	-
Secretaría de Desarrollo Social	-	-	-	-	-	-
Secretaría de Desarrollo Sustentable	-	-	-	-	-	-
Secretaría de Movilidad y Transporte	-	-	-	-	-	-
Gastos Institucionales	-	-	-	-	-	-
Poder Legislativo	-	-	-	-	-	-
Poder Judicial	-	-	-	-	-	-
Organismos Autónomos	-	-	-	-	-	-
Entidades Paraestatales v Fideicomisos No Empresariales	85,276,066	2,863,875	88,139,941	77,325,532	65,156,129	10,814,409
Fideicomisos Empresariales No Financieros con	-	-	-	-	-	-
Poder Ejecutivo de los Municipios	-	-	-	-	-	-
Total de Egresos	111,776,066	4,878,648	116,654,714	93,539,364	78,708,813	23,115,350

ELABORÓ

C.P. JOANA TRUJILLO JIMÉNEZ
 JEFA DEL DEPARTAMENTO DE PROGRAMACIÓN Y PRESUPUESTO

REVISÓ

C.P. RAQUEL RAMÍREZ MARÍN
 DIRECTORA DE ADMINISTRACIÓN Y FINANZAS

AUTORIZÓ

M. EN D. SANDRA LUCERO ROBLES ESPINOZA
 RECTORA



Universidad Tecnológica Emiliano Zapata del Estado de Morelos
Estado Analítico del Ejercicio del Presupuesto de Egresos
Clasificación Funcional (Finalidad y Función)
Del 1 de enero al 30 noviembre de 2020
(Pesos)



Concepto	Egresos					Subejercicio
	Aprobado	Ampliaciones/ (Reducciones)	Modificado	Devengado	Pagado	
	1	2	3 = (1 + 2)	4	5	
Gobierno	-	-	-	-	-	-
Legislación	-	-	-	-	-	-
Justicia	-	-	-	-	-	-
Coordinación de la Política de Gobierno	-	-	-	-	-	-
Relaciones Exteriores	-	-	-	-	-	-
Asuntos Financieros y Hacendarios	-	-	-	-	-	-
Seguridad Nacional	-	-	-	-	-	-
Asuntos de Orden Público y de Seguridad Interior	-	-	-	-	-	-
Otros Servicios Generales	-	-	-	-	-	-
Desarrollo Social	111,776,066	4,878,648	116,654,714	93,539,364	78,708,813	23,115,350
Protección Ambiental	-	-	-	-	-	-
Vivienda y Servicios a la Comunidad	-	-	-	-	-	-
Salud	-	-	-	-	-	-
Recreación, Cultura y Otras Manifestaciones Sociales	-	-	-	-	-	-
Educación	111,776,066	4,878,648	116,654,714	93,539,364	78,708,813	23,115,350
Protección Social	-	-	-	-	-	-
Otros Asuntos Sociales	-	-	-	-	-	-
Desarrollo Económico	-	-	-	-	-	-
Asuntos Económicos, Comerciales y Laborales en General	-	-	-	-	-	-
Agropecuaria, Silvicultura, Pesca y Caza	-	-	-	-	-	-
Combustibles y Energía	-	-	-	-	-	-
Minería, Manufacturas y Construcción	-	-	-	-	-	-
Transporte	-	-	-	-	-	-
Comunicaciones	-	-	-	-	-	-
Turismo	-	-	-	-	-	-
Ciencia, Tecnología e Innovación	-	-	-	-	-	-
Otras Industrias y Otros Asuntos Económicos	-	-	-	-	-	-
Otras no Clasificadas en Funciones Anteriores	-	-	-	-	-	-
Transacciones de la Deuda Pública / Costo Financiero de la Deuda	-	-	-	-	-	-
Transferencias, Participaciones y Aportaciones entre Diferentes	-	-	-	-	-	-
Saneamiento del Sistema Financiero	-	-	-	-	-	-
Adeudos de Ejercicios Fiscales Anteriores	-	-	-	-	-	-
Total del Gasto	111,776,066	4,878,648	116,654,714	93,539,364	78,708,813	23,115,350

ELABORÓ

C.P. JOAQUÍN TRUJILLO JIMÉNEZ
JEFA DEL DEPARTAMENTO DE PROGRAMACIÓN Y PRESUPUESTO

REVISÓ

C.P. RAQUEL RAMÍREZ MARÍN
DIRECTORA DE ADMINISTRACIÓN Y FINANZAS

AUTORIZÓ

M. EN D. SANDRA LUCERO ROALES ESPINOZA
RECTORA



Universidad Tecnológica Emiliano Zapata del Estado de Morelos
 Estado Analítico del Ejercicio del Presupuesto de Egresos Detallado - LDF
 Clasificación Funcional (Finalidad y Función)
 Del 1 de enero al 30 noviembre de 2020
 (Pesos)



Concepto	Egresos					Subejercicio
	Aprobado	Ampliaciones/ (Reducciones)	Modificado	Devengado	Pagado	
Gasto No Etiquetado	26,500,000	2,014,773	28,514,773	16,213,832	13,552,684	12,300,941
<i>Gobierno</i>	-	-	-	-	-	-
Legislación	-	-	-	-	-	-
Justicia	-	-	-	-	-	-
Coordinación de la Política de Gobierno	-	-	-	-	-	-
Relaciones Exteriores	-	-	-	-	-	-
Asuntos Financieros y Hacendarios	-	-	-	-	-	-
Seguridad Nacional	-	-	-	-	-	-
Asuntos de Orden Público y de Seguridad Interior	-	-	-	-	-	-
Otros Servicios Generales	-	-	-	-	-	-
<i>Desarrollo Social</i>	26,500,000	2,014,773	28,514,773	16,213,832	13,552,684	12,300,941
Protección Ambiental	-	-	-	-	-	-
Vivienda y Servicios a la Comunidad	-	-	-	-	-	-
Salud	-	-	-	-	-	-
Recreación, Cultura y Otras Manifestaciones Sociales	-	-	-	-	-	-
Educación	26,500,000	2,014,773	28,514,773	16,213,832	13,552,684	12,300,941
Protección Social	-	-	-	-	-	-
Otros Asuntos Sociales	-	-	-	-	-	-
<i>Desarrollo Económico</i>	-	-	-	-	-	-
Asuntos Económicos, Comerciales y Laborales en Gral.	-	-	-	-	-	-
Agropecuaria, Silvicultura, Pesca y Caza	-	-	-	-	-	-
Combustibles y Energía	-	-	-	-	-	-
Minería, Manufacturas y Construcción	-	-	-	-	-	-
Transporte	-	-	-	-	-	-
Comunicaciones	-	-	-	-	-	-
Turismo	-	-	-	-	-	-
Ciencia, Tecnología e Innovación	-	-	-	-	-	-
Otras Industrias y Otros Asuntos Económicos	-	-	-	-	-	-
<i>Otras no Clasificadas en Funciones Anteriores</i>	-	-	-	-	-	-
Transacciones de la Deuda Pública / Costo Financiero de la Deuda	-	-	-	-	-	-
Transferencias, Participaciones y Aportaciones entre Diferentes Niveles y Ordenes de Gobierno	-	-	-	-	-	-
Saneamiento del Sistema Financiero	-	-	-	-	-	-
Adeudos de Ejercicios Fiscales Anteriores	-	-	-	-	-	-
Gasto Etiquetado	85,276,066	2,863,875	88,139,941	77,325,532	65,156,129	10,814,409
<i>Gobierno</i>	-	-	-	-	-	-
Legislación	-	-	-	-	-	-
Justicia	-	-	-	-	-	-
Coordinación de la Política de Gobierno	-	-	-	-	-	-
Relaciones Exteriores	-	-	-	-	-	-
Asuntos Financieros y Hacendarios	-	-	-	-	-	-
Seguridad Nacional	-	-	-	-	-	-
Asuntos de Orden Público y de Seguridad Interior	-	-	-	-	-	-
Otros Servicios Generales	-	-	-	-	-	-
<i>Desarrollo Social</i>	85,276,066	2,863,875	88,139,941	77,325,532	65,156,129	10,814,409
Protección Ambiental	-	-	-	-	-	-
Vivienda y Servicios a la Comunidad	-	-	-	-	-	-
Salud	-	-	-	-	-	-
Recreación, Cultura y Otras Manifestaciones Sociales	-	-	-	-	-	-
Educación	85,276,066	2,863,875	88,139,941	77,325,532	65,156,129	10,814,409
Protección Social	-	-	-	-	-	-
Otros Asuntos Sociales	-	-	-	-	-	-
<i>Desarrollo Económico</i>	-	-	-	-	-	-
Asuntos Económicos, Comerciales y Laborales en Gral.	-	-	-	-	-	-
Agropecuaria, Silvicultura, Pesca y Caza	-	-	-	-	-	-
Combustibles y Energía	-	-	-	-	-	-
Minería, Manufacturas y Construcción	-	-	-	-	-	-
Transporte	-	-	-	-	-	-
Comunicaciones	-	-	-	-	-	-
Turismo	-	-	-	-	-	-
Ciencia, Tecnología e Innovación	-	-	-	-	-	-
Otras Industrias y Otros Asuntos Económicos	-	-	-	-	-	-
<i>Otras no Clasificadas en Funciones Anteriores</i>	-	-	-	-	-	-
Transacciones de la Deuda Pública / Costo Financiero de la Deuda	-	-	-	-	-	-
Transferencias, Participaciones y Aportaciones entre Diferentes Niveles y Ordenes de Gobierno	-	-	-	-	-	-
Saneamiento del Sistema Financiero	-	-	-	-	-	-
Adeudos de Ejercicios Fiscales Anteriores	-	-	-	-	-	-
Total del Egresos	111,776,066	4,878,648	116,654,714	93,539,364	78,708,813	23,115,350

ELABORÓ

C.P. JOANA TRUJILLO JIMÉNEZ
 JEFA DEL DEPARTAMENTO DE PROGRAMACIÓN Y PRESUPUESTO

REVISÓ

C.P. RAQUEL RAMÍREZ MARÍN
 DIRECTORA DE ADMINISTRACIÓN Y FINANZAS

AUTORIZÓ

M. EN D. SANDRA LUCERO ROULES ESPINOZA
 RECTORA



Universidad Tecnológica Emiliano Zapata del Estado de Morelos
 Estado Analítico del Ejercicio del Presupuesto de Egresos Detallado - LDF
 Clasificación de Servicios Personales por Categoría
 Del 1 de enero al 30 noviembre de 2020
 (Pesos)



Concepto	Egresos					Subejercicio
	Aprobado	Ampliaciones/ (Reducciones)	Modificado	Devengado	Pagado	
Gasto No Etiquetado	500,000	-	500,000	-	-	500,000
<i>Personal Administrativo y de Servicio Público</i>	500,000	-	500,000	-	-	500,000
<i>Magisterio</i>	-	-	-	-	-	-
<i>Servicios de Salud</i>	-	-	-	-	-	-
<i>Personal Administrativo</i>	-	-	-	-	-	-
<i>Personal Médico, Paramédico y afín</i>	-	-	-	-	-	-
<i>Seguridad Pública</i>	-	-	-	-	-	-
<i>Gastos Asociados a la Implementación de Nuevas Leyes Fed. o Reformas a las Mismas</i>	-	-	-	-	-	-
<i>Nombre del Programa o Ley 1</i>	-	-	-	-	-	-
<i>Nombre del Programa o Ley 2</i>	-	-	-	-	-	-
<i>Sentencias Laborales Definitivas</i>	-	-	-	-	-	-
Gasto Etiquetado	71,417,916	(845)	71,417,071	62,112,893	51,621,660	9,304,178
<i>Personal Administrativo y de Servicio Público</i>	71,417,916	(845)	71,417,071	62,112,893	51,621,660	9,304,178
<i>Magisterio</i>	-	-	-	-	-	-
<i>Servicios de Salud</i>	-	-	-	-	-	-
<i>Personal Administrativo</i>	-	-	-	-	-	-
<i>Personal Médico, Paramédico y afín</i>	-	-	-	-	-	-
<i>Seguridad Pública</i>	-	-	-	-	-	-
<i>Gastos Asociados a la Implementación de Nuevas Leyes Fed. o Reformas a las Mismas</i>	-	-	-	-	-	-
<i>Nombre del Programa o Ley 1</i>	-	-	-	-	-	-
<i>Nombre del Programa o Ley 2</i>	-	-	-	-	-	-
<i>Sentencias Laborales Definitivas</i>	-	-	-	-	-	-
Total del Gasto en Servicios Personales	71,917,916	(845)	71,917,071	62,112,893	51,621,660	9,804,178

ELABORÓ

C.P. JOANA TRUJILLO JIMÉNEZ
 JEFA DEL DEPARTAMENTO DE PROGRAMACIÓN Y PRESUPUESTO

REVISÓ

C.P. RAQUEL RAMÍREZ MARÍN
 DIRECTORA DE ADMINISTRACIÓN Y FINANZAS

AUTORIZÓ

M. EN D. SANDRA JUCCESO ROBLES ESPINOZA
 RECTORA



Universidad Tecnológica Emiliano Zapata del Estado de Morelos
 Estado Analítico del Ejercicio del Presupuesto de Egresos
 Clasificación Económica (por Tipo de Gasto)
 Del 1 de enero al 30 noviembre de 2020
 (Pesos)



Concepto	Egresos					Subejercicio 6 = (3 - 4)
	Aprobado 1	Ampliaciones/ (Reducciones) 2	Modificado 3 = (1 + 2)	Devengado 4	Pagado 5	
Gasto Corriente	104,944,866	132,853	105,077,719	84,950,708	72,528,481	20,127,011
Gasto de Capital	1,680,000	4,145,795	5,825,795	3,304,799	1,873,633	2,520,996
Amortización de la Deuda y Disminución de Pasivos	-	-	-	-	-	-
Pensiones y Jubilaciones	5,151,200	600,000	5,751,200	5,283,857	4,306,699	467,343
Participaciones	-	-	-	-	-	-
Total del Gasto	111,776,066	4,878,648	116,654,714	93,539,364	78,708,813	23,115,350


ELABORÓ


 C.P. JOANA TRUJILLO JIMÉNEZ
 JEFA DEL DEPARTAMENTO DE PROGRAMACIÓN Y PRESUPUESTO

REVISÓ


 C.P. RAQUEL RAMÍREZ MARÍN
 DIRECTORA DE ADMINISTRACIÓN Y FINANZAS

AUTORIZÓ


 M. EN D. SANDRA LUCERO ROBLES ESPINOZA
 RECTORA



Universidad Tecnológica Emiliano Zapata del Estado de Morelos
 Endeudamiento Neto
 Del 1 de enero al 30 noviembre de 2020
 (Pesos)



Identificación de Crédito o Instrumento	Contratación / Colocación A	Amortización B	Endeudamiento Neto C = A - B
Créditos Bancarios			
NO APLICA			
Total Créditos Bancarios	-	-	-
Otros Instrumentos de Deuda			
Total Otros Instrumentos de Deuda	-	-	-
TOTAL	-	-	-

ELABORÓ

 C.P. JOAQUÍN TRUJILLO JIMÉNEZ
 JEFA DEL DEPARTAMENTO DE PROGRAMACIÓN Y PRESUPUESTO

REVISÓ

 C.P. RAQUEL RAMÍREZ MARÍN
 DIRECTORA DE ADMINISTRACIÓN Y FINANZAS

AUTORIZÓ

 M. EN D. SANDRA LUZERO ROBLES ESPINOZA
 RECTORA



Universidad Tecnológica Emiliano Zapata del Estado de Morelos
Intereses de la Deuda
Del 1 de enero al 30 noviembre de 2020
(Pesos)



Identificación de Crédito o Instrumento	Créditos Bancarios	Devengado	Pagado
NO APLICA			
Total de Intereses de Créditos Bancarios			
Otros Instrumentos de Deuda			
Total de Intereses de Otros Instrumentos de Deuda			
TOTAL			

ELABORÓ

C.P. JOAQUÍN TRUJILLO JIMÉNEZ

JEFA DEL DEPARTAMENTO DE PROGRAMACIÓN Y PRESUPUESTO

REVISÓ

C.P. RAQUEL RAMÍREZ MARÍN

DIRECTORA DE ADMINISTRACIÓN Y FINANZAS

AUTORIZÓ

M. EN D. SANDRA LUCERO ROBLES ESPINOZA

RECTORA



Universidad Tecnológica Emiliano Zapata del Estado de Morelos
Flujo de Fondos
Del 1 de Enero al 30 de Noviembre de 2020



CONCEPTO	INGRESOS				EGRESOS			RESULTADO DEL FLUJO DE FONDOS
	AUTORIZADO	MODIFICADO	DEVENGADO	RECAUDADO	AUTORIZADO	MODIFICADO	EJERCIDO	
NO ETIQUETADO	26,500,000	-	24,348,374	24,300,374	26,500,000	-	14,199,058	10,149,316
Ingresos Propios	26,500,000	-	24,348,374	24,300,374	26,500,000	-	14,199,058	10,149,316
ETIQUETADO	85,276,066	970,066.00	82,908,423	82,162,071	85,276,066	970,066	75,805,489	7,102,934
Subsidio Federal	43,123,066		43,167,069	43,167,069	43,123,066		41,476,553	1,690,516
Subsidio Estatal	42,153,000	970,066.00	39,741,354	38,995,002	42,153,000	970,066.00	34,328,936	5,412,418
SUMAS TOTALES	111,776,066	970,066	107,256,797	106,462,446	111,776,066	970,066	90,004,547	17,252,250

CONCEPTO	OTROS INGRESOS				EGRESOS			RESULTADO DEL FLUJO DE FONDOS
	AUTORIZADO	MODIFICADO	DEVENGADO	RECAUDADO	AUTORIZADO	MODIFICADO	EJERCIDO	
NO ETIQUETADO	-	-	-	-	-	2,014,773	2,014,773	- 2,014,773
Ingresos Propios	-	-	-	-	-	2,014,773	2,014,773	- 2,014,773
ETIQUETADO	-	152,400	162,486	162,486	-	1,893,809	1,520,043	- 1,367,643
Otros Subsidios Federales extraordinarios	-	152,400	162,486	162,486	-	1,893,809	1,520,043	- 1,367,643
SUMAS TOTALES	-	152,400	162,486	162,486	-	3,908,582	3,534,816	536,252

CONCEPTO	INGRESOS				EGRESOS			RESULTADO DEL FLUJO DE FONDOS
	AUTORIZADO	MODIFICADO	DEVENGADO	RECAUDADO	AUTORIZADO	MODIFICADO	EJERCIDO	
NO ETIQUETADO	26,500,000	-	24,348,374	24,300,374	26,500,000	2,014,773	16,213,831	8,134,543
ETIQUETADO	85,276,066	1,122,466.00	83,070,909	82,324,557	85,276,066	2,863,875	77,325,532	5,745,377
SUMAS TOTALES	111,776,066	1,122,466	107,419,283	106,624,932	111,776,066	4,878,648	93,539,363	13,879,920

ELABORÓ

C.P. JOAQUÍN TRUJILLO JIMÉNEZ
JEFE DEL DEPARTAMENTO DE PROGRAMACIÓN Y PRESUPUESTO

REVISÓ

C.P. RAQUEL RAMÍREZ MARÍN
DIRECTORA DE ADMINISTRACIÓN Y FINANZAS

AUTORIZÓ

M. EN D. SANDRA LUCEÑO ROBLES ESPINOZA
RECTORA



UNIVERSIDAD TECNOLÓGICA
EMILIANO ZAPATA DEL ESTADO DE MORELOS

Información Programática

ESTADOS FINANCIEROS
UNIVERSIDAD TECNOLÓGICA EMILIANO ZAPATA DEL ESTADO DE MORELOS

NOVIEMBRE 2020



Universidad Tecnológica Emiliano Zapata del Estado de Morelos
Gasto por Categoría Programática
Del 1 de enero al 30 noviembre de 2020
(Pesos)



Concepto	Egresos			Pagado	Subtercicio	
	Aprobado	Ampliaciones/ (Reducciones)	Modificado			Devengado
	1	2	3 = (1 + 2)	4	5	6 = (3 - 4)
Programas						
Subsidios: Sector Social y Privado o Ent. Federativas y Municipios						
Sujetos a Reglas de Operación	85,276,066	2,683,875	87,959,941	77,145,532	64,976,129	10,814,409
Otros Subsidios	-	1,713,809	1,713,809	1,340,043	1,339,262	373,766
Desempeño de las Funciones						
Prestación de Servicios Públicos	85,276,066	970,066	86,246,132	75,805,489	63,636,867	10,440,643
Provisión de Bienes Públicos	26,500,000	2,194,773	28,694,773	16,393,832	13,732,684	12,300,941
Planeación, Seguimiento y Evaluación de Políticas Públicas	26,500,000	2,194,773	28,694,773	16,393,832	13,732,684	12,300,941
Promoción y Fomento	-	-	-	-	-	-
Regulación y Supervisión	-	-	-	-	-	-
Funciones de las Fuerzas Armadas (Únicamente Gobierno Federal)	-	-	-	-	-	-
Específicos	-	-	-	-	-	-
Proyectos de Inversión	-	-	-	-	-	-
Administrativos y de Apoyo						
Apoyo al Proceso Presupuestario y para Mejorar la Eficiencia Institucional	-	-	-	-	-	-
Apoyo a la Función Pública y al Mejoramiento de la Gestión	-	-	-	-	-	-
Operaciones Ajenas	-	-	-	-	-	-
Compromisos						
Obligaciones de Cumplimiento de Resolución Jurisdiccional	-	-	-	-	-	-
Desastres Naturales	-	-	-	-	-	-
Obligaciones						
Pensiones y Jubilaciones	-	-	-	-	-	-
Aportaciones a la Seguridad Social	-	-	-	-	-	-
Aportaciones a Fondos de Estabilización	-	-	-	-	-	-
Aportaciones a Fondos de Inversión y Reestructura de Pensiones	-	-	-	-	-	-
Programas de Gasto Federalizado (Gobierno Federal)						
Gasto Federalizado	-	-	-	-	-	-
Participaciones a Entidades Federativas y Municipios						
Costo financiero, deuda o apoyos a deudores y ahorradores de la banca	-	-	-	-	-	-
Adeudos de ejercicios fiscales anteriores						
Total del Gasto	111,776,066	4,878,648	116,654,714	93,539,364	78,708,813	23,115,350

REVISÓ
C.P. RAQUEL RAMÍREZ MARÍN
DIRECTORA DE ADMINISTRACIÓN Y FINANZAS

AUTORIZÓ
M. EN D. SANDRA LUCERO ROSALES ESPINOZA
RECTORA

ELABORÓ
C.P. JOHANA TRUJILLO JIMÉNEZ
JEFA DEL DEPARTAMENTO DE PROGRAMACIÓN Y PRESUPUESTO



Universidad Tecnológica Emiliano Zapata del Estado de Morelos
Indicadores de Postura Fiscal
Del 1 de enero al 30 noviembre de 2020
(Pesos)



Concepto	Estimado	Devengado	Pagado ³
I. Ingresos Presupuestarios (I=1+2)	111,776,066	107,419,283	106,624,932
1. Ingresos del Gobierno de la Entidad Federativa 1	26,500,000	24,348,374	24,300,374
2. Ingresos del Sector Paraestatal 1	85,276,066	83,070,909	82,324,557
II. Egresos Presupuestarios (II=3+4)	111,776,066	93,539,364	78,708,813
3. Egresos del Gobierno de la Entidad Federativa 2	-	-	-
4. Egresos del Sector Paraestatal 2	111,776,066	93,539,364	78,708,813
III. Balance Presupuestario (Superávit o Déficit) (III = I - II)	-	13,879,919	27,916,119

Concepto	Estimado	Devengado	Pagado ³
III. Balance presupuestario (Superávit o Déficit)	-	13,879,919	27,916,119
IV. Intereses, Comisiones y Gastos de la Deuda	-	-	-
V. Balance Primario (Superávit o Déficit) (V= III - IV)	-	13,879,919	27,916,119

Concepto	Estimado	Devengado	Pagado ³
A. Financiamiento	-	-	-
B. Amortización de la deuda	-	-	-
C. Endeudamiento ó desendeudamiento (C = A - B)	-	-	-

1 Los Ingresos que se presentan son los ingresos presupuestarios totales sin incluir los ingresos por financiamientos. Los Ingresos del Gobierno de la Entidad Federativa corresponden a los del Poder Ejecutivo, Legislativo Judicial y Autónomos.

2 Los egresos que se presentan son los egresos presupuestarios totales sin incluir los egresos por amortización. Los egresos del Gobierno de la Entidad Federativa corresponden a los del Poder Ejecutivo, Legislativo, Judicial y Órganos Autónomos.

3 Para Ingresos se reportan los ingresos recaudados; para egresos se reportan los egresos pagados.

ELABORÓ

C.P. JOANA TRUJILLO JIMÉNEZ
JEFA DEL DEPARTAMENTO DE PROGRAMACIÓN Y PRESUPUESTO

REVISÓ

C.P. RAQUEL RAMÍREZ MARÍN
DIRECTORA DE ADMINISTRACIÓN Y FINANZAS

AUTORIZÓ

M. EN D. SANDRA LUCERO ROBLES ESPINOZA
DIRECTORA

Programas y Proyectos de Inversión

2020

- No aplica.

Bajo protesta de decir verdad declaramos que los Estados Financieros y sus Notas son razonablemente correctos y responsabilidad del emisor

ELABORÓ

C.P. JOANA TRUJILLO JIMÉNEZ
JEFA DEL DEPARTAMENTO DE PROGRAMACIÓN
Y PRESUPUESTO

REVISÓ

C.P. RAQUEL RAMÍREZ MARÍN
DIRECTORA DE ADMINISTRACIÓN Y
FINANZAS

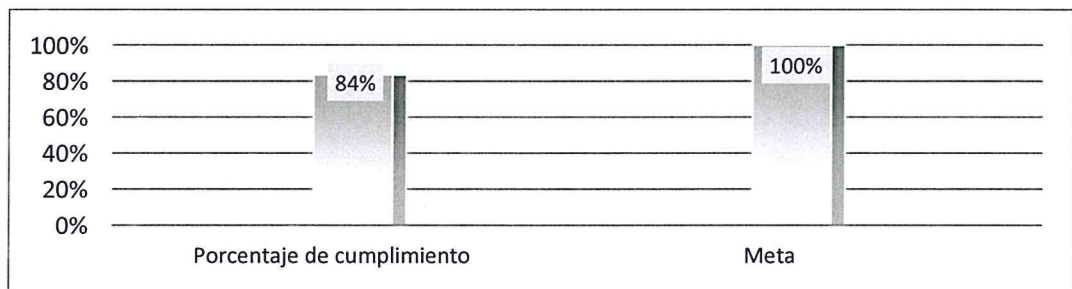
AUTORIZÓ

M. EN D. SANDRA LUCERO ROBLES ESPINOZA
RECTORA

Indicadores de Resultados


N°	Objetivo	Meta	Indicador
16	Aplicar los recursos autorizados para operación y mantenimiento de los procesos de la UTEZ.	Que el 100% de los recursos autorizados para el desarrollo de las tareas y metas de la UTEZ sean ejercidos en su totalidad.	Total de presupuesto ejercido
			Total de presupuesto autorizado

Total de presupuesto ejercido	Total de presupuesto autorizado	Porcentaje de cumplimiento	Meta
93,539,364	111,776,066	84%	100%




Bajo protesta de decir verdad declaramos que los Estados Financieros y sus Notas son razonablemente correctos y responsabilidad del emisor.

ELABORÓ


 C.P. JOANA TRUJILLO JIMÉNEZ
 JEFA DEL DEPARTAMENTO DE PROGRAMACIÓN Y PRESUPUESTO

REVISÓ


 C.P. RAQUEL RAMÍREZ MARÍN
 DIRECTORA DE ADMINISTRACIÓN Y FINANZAS

AUTORIZÓ


 M. EN D. SANDRA LUCERO ROBLES ESPINOZA
 RECTORA



UNIVERSIDAD TECNOLÓGICA
EMILIANO ZAPATA DEL ESTADO DE MORELOS

Anexos

UNIVERSIDAD TECNOLÓGICA EMILIANO ZAPATA DEL ESTADO DE MORELOS

ESTADOS FINANCIEROS | NOVIEMBRE 2020

- Relación de Bienes Inmuebles que Componen el Patrimonio (Se entrega en electrónico).
- Relación de Bienes Muebles que Componen el Patrimonio (Se entrega en electrónico).

Bajo protesta de decir verdad declaramos que los Estados Financieros y sus Notas son razonablemente correctos y responsabilidad del emisor.

ELABORÓ


C.P. MIRIAM FERREYRA VILLEGAS
JEFA DEL DEPARTAMENTO DE CONTABILIDAD

REVISÓ


C.P. RAQUEL RAMÍREZ MARÍN
DIRECTORA DE ADMINISTRACIÓN Y FINANZAS

AUTORIZÓ


M. EN D. SANDRA LUCERO ROBLES ESPINOZA
RECTORA

Relación de esquemas bursátiles y de coberturas financieras

Formato libre

(Artículo 46, último párrafo LGCG)

- No aplica.

Bajo protesta de decir verdad declaramos que los Estados Financieros y sus Notas son razonablemente correctos y responsabilidad del emisor.

ELABORÓ



C.P. MIRIAM FERREYRA VILLEGAS
JEFA DEL DEPARTAMENTO DE CONTABILIDAD

REVISÓ



C.P. RAQUEL RAMÍREZ MARÍN
DIRECTORA DE ADMINISTRACIÓN Y FINANZAS

AUTORIZÓ



M. EN D. SANDRA LUCERO ROBLES ESPINOZA
RECTORA



UNIVERSIDAD TECNOLÓGICA EMILIANO ZAPATA DEL ESTADO DE MORELOS
FORME DE PERCEPCIONES DE LOS SERVIDORES PÚBLICOS DE NIVEL MANDOS MEDIOS Y SUPERIORES
Del 01 al 30 de Noviembre 2020

NÚMERO	CARGO	ACUMULADO DE SUELDOS Y SALARIOS	PRESTACIONES SOCIALES (P. VAC.)	PRESTACIONES SOCIALES (AGUINALDO)	TOTAL
1	Rectora	695,803	10,443	-	706,246
2	Secretario Académico	381,703	5,482	-	387,184
3	Directora de la División Académica de TIC	350,462	4,969	-	355,430
4	Director de la División Académica de Mecánica Industrial	350,462	4,969	-	355,430
5	Director de la División Académica Económico-Administrativo	323,187	4,521	-	327,707
6	Directora de la División Académica de Terapia Física	350,462	4,969	-	355,430
7	Directora de Administración y Finanzas	337,631	4,865	-	342,496
8	Director de Vinculación y Proyectos Estratégicos	350,462	4,969	-	355,430
9	Director de Planeación y Servicios Escolares	306,182	4,241	-	310,424
10	Comisaria Pública	160,077	2,186	-	162,263
11	Abogado General	323,187	4,521	-	327,707
12	Jefe del Departamento de Recursos Materiales y Servicios	159,297	2,186	-	161,483
13	Jefa del Departamento de Atención a Estudiantes	176,805	2,330	-	179,135
14	Jefa de Departamento de Estadías y Seguimiento a Egresados	180,757	1,570	-	182,327
15	Jefa de Departamento de Programación y Presupuesto	170,700	2,186	-	172,886
16	Jefa de Departamento de Personal	191,214	2,524	6,093	199,832
17	Jefa de Departamento de Tutoría y Apoyo Psicopedagógico	192,966	2,554	-	195,520
18	Jefa del Departamento de Prensa y Difusión	165,772	2,186	-	167,958
19	Jefe de Departamento de Desarrollo Académico	174,067	2,330	-	176,397
20	Jefe del Departamento de Tecnologías de la Información	184,277	2,469	-	186,746
21	Jefa de Departamento de Enlace de Rectoría	192,976	2,554	-	195,530
22	Jefa de Departamento de Contabilidad	192,976	2,554	-	195,530
23	Jefa del Departamento Desarrollo Empresarial y Educación Continua	30,760	299	5,377	36,435
24	Jefa Departamento de Investigación y Desarrollo Tecnológico	192,976	2,554	-	195,530
25	Jefa de Departamento de Calidad	177,353	2,330	-	179,683
	SUMA:	6,312,511	86,758	11,470	6,410,739

ELABORÓ

C.P. JOANA TRUJILLO
JEFA DEL DEPARTAMENTO DE PROGRAMACIÓN Y
PRESUPUESTO

REVISÓ

C.P. RAQUEL RAMÍREZ MARÍN
DIRECTORA DE ADMINISTRACIÓN Y FINANZAS

AUTORIZÓ

M. EN D. SANDRA LUCERO ROBLES ESPINOZA
RECTORA



UNIVERSIDAD TECNOLÓGICA EMILIANO ZAPATA MORELOS

Balanza de Comprobación del 01/ene/2020 al 30/nov/2020
Cuentas de Mayor con saldo y/o movimientos. (De la cuenta: 1000 a la 6000)

Ucr: yunibatalla
Rep: rptBalanzaComprobacion

Fecha y 14/dic/2020
hora de Impresión 09:34 a.m.

Nat.	Cuenta	Nombre de la cuenta	SALDO ANTERIOR		MOVIMIENTOS		SALDO ACTUAL	
			DEUDOR	ACREEDOR	DEUDOR	ACREEDOR	DEUDOR	ACREEDOR
D	1111	EFFECTIVO	\$0.42	\$0.00	\$48,990.00	\$48,990.00	\$0.42	\$0.00
D	1112	BANCOS/TESORERÍA	\$34,500,943.55	\$0.00	\$189,847,242.19	\$174,998,719.50	\$49,349,466.24	\$0.00
D	1122	CUENTAS POR COBRAR A CORTO PLAZO	\$286,000.00	\$0.00	\$107,350,624.86	\$106,556,273.14	\$1,060,351.72	\$0.00
D	1123	DEUDORES DIVERSOS POR COBRAR A CORTO PLAZO	\$2,919,821.22	\$0.00	\$8,032,176.98	\$8,734,238.65	\$2,217,759.55	\$0.00
D	1129	OTROS DERECHOS A RECIBIR EFECTIVO O EQUIVALENTES A CORTO PLAZO	\$11,091.66	\$0.00	\$64,494.81	\$69,117.98	\$6,468.49	\$0.00
D	1151	ALMACÉN DE MATERIALES Y SUMINISTROS DE CONSUMO	\$38,094.41	\$0.00	\$0.00	\$38,094.41	\$0.00	\$0.00
D	1231	TERRENOS	\$56,739,624.00	\$0.00	\$0.00	\$0.00	\$56,739,624.00	\$0.00
D	1233	EDIFICIOS NO HABITACIONALES	\$154,620,396.49	\$0.00	\$0.00	\$0.00	\$154,620,396.49	\$0.00
D	1236	CONSTRUCCIONES EN PROCESO EN BIENES PROPIOS	\$2,056,220.43	\$0.00	\$1,054,690.47	\$0.00	\$3,110,910.90	\$0.00
D	1241	MOBILIARIO Y EQUIPO DE ADMINISTRACIÓN	\$57,990,694.88	\$0.00	\$59,955,320.00	\$57,990,694.88	\$59,955,320.00	\$0.00
D	1242	MOBILIARIO Y EQUIPO EDUCACIONAL Y RECREATIVO	\$31,808,288.23	\$0.00	\$31,944,518.90	\$31,999,688.23	\$31,753,118.90	\$0.00
D	1243	EQUIPO E INSTRUMENTAL MÉDICO Y DE LABORATORIO	\$4,759,012.73	\$0.00	\$4,786,444.98	\$4,759,012.73	\$4,786,444.98	\$0.00
D	1244	VEHÍCULOS Y EQUIPO DE TRANSPORTE	\$3,471,390.00	\$0.00	\$3,535,190.00	\$3,471,390.00	\$3,535,190.00	\$0.00
D	1246	MAQUINARIA, OTROS EQUIPOS Y HERRAMIENTAS	\$28,182,430.22	\$0.00	\$28,239,002.06	\$28,197,438.30	\$28,223,993.98	\$0.00
D	1247	COLECCIONES, OBRAS DE ARTE Y OBJETOS VALIOSOS	\$41,540.00	\$0.00	\$41,540.00	\$41,540.00	\$41,540.00	\$0.00
D	1251	SOFTWARE	\$3,350,844.56	\$0.00	\$3,375,877.36	\$3,350,844.56	\$3,375,877.36	\$0.00
A	1261	DEPRECIACIÓN ACUMULADA DE BIENES INMUEBLES	\$0.00	\$44,421,942.55	\$0.00	\$5,652,318.99	\$0.00	\$50,074,261.54
A	1263	DEPRECIACIÓN ACUMULADA DE BIENES MUEBLES	\$0.00	\$103,483,891.25	\$103,749,001.97	\$112,714,127.20	\$0.00	\$112,449,016.48
A	1265	AMORTIZACIÓN ACUMULADA DE ACTIVOS INTANGIBLES	\$0.00	\$3,570,950.03	\$3,570,950.03	\$3,349,816.80	\$0.00	\$3,349,816.80
A	2111	SERVICIOS PERSONALES POR PAGAR A CORTO PLAZO	\$0.00	\$0.00	\$51,621,668.40	\$62,112,878.53	\$0.00	\$10,491,210.13
A	2112	PROVEEDORES POR PAGAR A CORTO PLAZO	\$0.00	\$4,292,096.22	\$23,538,435.67	\$22,753,955.41	\$0.00	\$3,507,615.96
A	2115	TRANSFERENCIAS OTORGADAS POR PAGAR A CORTO PLAZO	\$0.00	\$0.00	\$5,954,556.79	\$6,937,915.40	\$0.00	\$983,358.61
A	2117	RETENCIONES Y CONTRIBUCIONES POR PAGAR A CORTO PLAZO	\$0.00	\$3,273,741.55	\$16,968,722.17	\$15,170,785.37	\$0.00	\$1,475,804.75
A	2129	OTROS DOCUMENTOS POR PAGAR A CORTO PLAZO	\$0.00	\$10,533,042.33	\$8,566,719.73	\$741,252.10	\$0.00	\$2,707,574.70
A	2211	PROVEEDORES POR PAGAR A LARGO PLAZO	\$0.00	\$482,449.65	\$0.00	\$0.00	\$0.00	\$482,449.65
A	3110	APORTACIONES	\$0.00	\$298,187,278.38	\$0.00	\$0.00	\$0.00	\$298,187,278.38
A	3120	DONACIONES DE CAPITAL	\$0.00	\$953,159.49	\$0.00	\$5.00	\$0.00	\$953,164.49
A	3220	RESULTADOS DE EJERCICIOS ANTERIORES	\$0.00	\$23,689,881.36	\$23,685.81	\$60,422.43	\$0.00	\$23,726,617.98
A	3251	CAMBIOS EN POLÍTICAS CONTABLES	\$0.00	\$0.00	\$0.00	\$0.00	\$0.00	\$0.00
A	3252	CAMBIOS POR ERRORES CONTABLES	\$0.00	-\$112,640,223.56	\$0.00	\$0.00	\$0.00	-\$112,640,223.56
A	4173	INGRESOS POR VENTA DE BIENES Y PRESTACIÓN DE SERVICIOS DE ENTIDADES PARAESTATALES Y FIDEICOMISOS NO EMPRESARIALES Y NO FINANCIEROS	\$0.00	\$508,183.55	\$2,369,384.10	\$258,426.24	\$0.00	-\$1,602,774.31
A	4213	CONVENIOS	\$0.00	\$0.00	\$0.00	\$24,325,164.38	\$0.00	\$24,325,164.38
A	4223	SUBSIDIOS Y SUBVENCIONES	\$0.00	\$0.00	\$0.00	\$152,400.00	\$0.00	\$152,400.00
A	4319	OTROS INGRESOS FINANCIEROS	\$0.00	\$0.00	\$0.00	\$82,872,060.48	\$0.00	\$82,872,060.48
A	4393	DIFERENCIAS POR TIPO DE CAMBIO A FAVOR	\$0.00	\$0.00	\$0.00	\$47,624.51	\$0.00	\$47,624.51
A	4399	OTROS INGRESOS Y BENEFICIOS VARIOS	\$0.00	\$0.00	\$0.00	\$21,033.75	\$0.00	\$21,033.75
D	5111	REMUNERACIONES AL PERSONAL DE CARÁCTER PERMANENTE	\$0.00	\$0.00	\$0.00	\$1,000.00	\$0.00	\$1,000.00
D	5113	REMUNERACIONES ADICIONALES Y ESPECIALES	\$0.00	\$0.00	\$40,273,252.95	\$0.00	\$40,273,252.95	\$0.00
D	5114	SEGURIDAD SOCIAL	\$0.00	\$0.00	\$11,595,627.03	\$0.00	\$11,595,627.03	\$0.00
D	5115	OTRAS PRESTACIONES SOCIALES Y ECONÓMICAS	\$0.00	\$0.00	\$7,519,799.97	\$0.00	\$7,519,799.97	\$0.00
D	5121	MATERIALES DE ADMINISTRACIÓN, EMISIÓN DE DOCUMENTOS Y ARTÍCULOS OFICIALES	\$0.00	\$0.00	\$2,724,213.30	\$0.00	\$2,724,213.30	\$0.00
			\$0.00	\$0.00	\$628,224.99	\$0.00	\$628,224.99	\$0.00



UNIVERSIDAD TECNOLÓGICA EMILIANO ZAPATA MORELOS

Balanza de Comprobación del 01/ene/2020 al 30/nov/2020
Cuentas de Mayor con saldo y/o movimientos. (De la cuenta: 1000 a la 6000)

Fecha y hora de Impresión | 14/dic/2020
09:34 a.m.

Usr: yunirabatalla
Rep: rptBalanzaComprobacion

Nat.	Cuenta	Nombre de la cuenta	SALDO ANTERIOR		MOVIMIENTOS		SALDO ACTUAL	
			DEUDOR	ACREEDOR	DEUDOR	ACREEDOR	DEUDOR	ACREEDOR
D	5122	ALIMENTOS Y UTENSILIOS	\$0.00	\$0.00	\$119,462.51	\$0.00	\$119,462.51	\$0.00
D	5123	MATERIAS PRIMAS Y MATERIALES DE PRODUCCIÓN Y COMERCIALIZACIÓN	\$0.00	\$0.00	\$414.00	\$0.00	\$414.00	\$0.00
D	5124	MATERIALES Y ARTÍCULOS DE CONSTRUCCIÓN Y DE REPARACIÓN	\$0.00	\$0.00	\$421,376.91	\$0.00	\$421,376.91	\$0.00
D	5125	PRODUCTOS QUÍMICOS, FARMACÉUTICOS Y DE LABORATORIO	\$0.00	\$0.00	\$181,650.73	\$0.00	\$181,650.73	\$0.00
D	5126	COMBUSTIBLES, LUBRICANTES Y ADITIVOS	\$0.00	\$0.00	\$57,394.66	\$0.00	\$57,394.66	\$0.00
D	5127	VESTUARIO, BLANCOS, PRENDAS DE PROTECCIÓN Y ARTÍCULOS DEPORTIVOS	\$0.00	\$0.00	\$97,898.09	\$0.00	\$97,898.09	\$0.00
D	5129	HERRAMIENTAS, REFACCIONES Y ACCESORIOS MENORES	\$0.00	\$0.00	\$1,119,576.15	\$0.00	\$1,119,576.15	\$0.00
D	5131	SERVICIOS BÁSICOS	\$0.00	\$0.00	\$2,799,001.45	\$0.00	\$2,799,001.45	\$0.00
D	5132	SERVICIOS DE ARRENDAMIENTO	\$0.00	\$0.00	\$1,869,885.85	\$0.00	\$1,869,885.85	\$0.00
D	5133	SERVICIOS PROFESIONALES, CIENTÍFICOS Y TÉCNICOS Y OTROS SERVICIOS	\$0.00	\$0.00	\$6,035,356.50	\$0.00	\$6,035,356.50	\$0.00
D	5134	SERVICIOS FINANCIEROS, BANCARIOS Y COMERCIALES	\$0.00	\$0.00	\$456,174.79	\$0.00	\$456,174.79	\$0.00
D	5135	SERVICIOS DE INSTALACIÓN, REPARACIÓN, MANTENIMIENTO Y CONSERVACIÓN	\$0.00	\$0.00	\$6,115,106.88	\$0.00	\$6,115,106.88	\$0.00
D	5136	SERVICIOS DE COMUNICACIÓN SOCIAL Y PUBLICIDAD	\$0.00	\$0.00	\$3,903.40	\$0.00	\$3,903.40	\$0.00
D	5137	SERVICIOS DE TRASLADO Y VIÁTICOS	\$0.00	\$0.00	\$52,057.70	\$0.00	\$52,057.70	\$0.00
D	5138	SERVICIOS OFICIALES	\$0.00	\$0.00	\$128,632.28	\$0.00	\$128,632.28	\$0.00
D	5139	OTROS SERVICIOS GENERALES	\$0.00	\$0.00	\$1,097,639.19	\$0.00	\$1,097,639.19	\$0.00
D	5242	BECAS	\$0.00	\$0.00	\$1,654,057.94	\$0.00	\$1,654,057.94	\$0.00
D	5251	PENSIONES	\$0.00	\$0.00	\$5,283,857.46	\$0.00	\$5,283,857.46	\$0.00
D	5513	DEPRECIACIÓN DE BIENES INMUEBLES	\$0.00	\$0.00	\$4,677,266.99	\$0.00	\$4,677,266.99	\$0.00
D	5515	DEPRECIACIÓN DE BIENES MUEBLES	\$0.00	\$0.00	\$7,842,272.62	\$0.00	\$7,842,272.62	\$0.00
D	5517	AMORTIZACIÓN DE ACTIVOS INTANGIBLES	\$0.00	\$0.00	\$33,887.35	\$0.00	\$33,887.35	\$0.00
Sumas =>			\$380,756,392.80	\$380,756,392.80	\$757,427,228.97	\$757,427,228.97	\$501,564,454.72	\$501,564,454.72