



UNIVERSIDAD TECNOLÓGICA  
EMILIANO ZAPATA DEL ESTADO DE MORELOS

ESTADOS FINANCIEROS  
UNIVERSIDAD TECNOLÓGICA EMILIANO ZAPATA DEL ESTADO DE MORELOS

| DICIEMBRE 2023



UNIVERSIDAD TECNOLÓGICA  
EMILIANO ZAPATA DEL ESTADO DE MORELOS

# Información Contable



# Introducción

## Introducción

La Universidad Tecnológica Emiliano Zapata del Estado de Morelos fue creada mediante el Decreto 1175 publicado el 23 de agosto del año 2000, en el Periódico oficial "Tierra y Libertad" número 4071 y sus modificaciones de fecha 03 de marzo de 2004, Decreto 120, Periódico oficial "Tierra y Libertad" número 4315 y 10 de junio de 2009, Decreto 1425, Periódico oficial "Tierra y Libertad" número 4716; se crea como un Organismo Público Descentralizado con personalidad Jurídica y patrimonio propios, con domicilio en el Municipio de Emiliano Zapata, sectorizado inicialmente a la Secretaría de Bienestar Social del Estado de Morelos, hoy Secretaría de Educación, como dependencia coordinadora del sector. Además, forma parte del Sistema Nacional de Universidades Tecnológicas y Politécnicas.

La cual tiene por objeto lo siguiente:

1. Impartir educación tecnológica del nivel superior, además de ofrecer e impartir programas de continuidad de estudios para sus egresados, y para los de otras Instituciones de Educación Superior.
2. Realizar proyectos de desarrollo tecnológico.
3. Llevar a cabo programas de vinculación con los sectores público, privado y social, y.
4. Promover la cultura humanística y universal.

Los Estados Financieros del mes de diciembre de 2023 de la Universidad Tecnológica Emiliano Zapata del Estado de Morelos se integran de la siguiente forma:

### Información Contable

- Estado de actividades
- Estado de situación financiera
- Estado de situación financiera Detallado – LDF
- Estado de cambios en la situación financiera
- Estado analítico del activo
- Estado analítico de la deuda y otros pasivos
- Informe analítico de la deuda pública y otros pasivos - LDF
- Informe analítico de obligaciones diferentes de financiamientos - LDF
- Estado de variación en la Hacienda Pública
- Estado de flujos de efectivo
- Informe de pasivos contingentes
- Notas a los estados financieros

- Conciliación entre los Ingresos Presupuestarios
- Conciliación entre los Egresos Presupuestarios y los gastos Contables

#### **Información Presupuestaria**

- Balance presupuestario – LDF
- Estado analítico de ingresos
- Estado analítico de ingresos Detallado - LDF
- Estado analítico del ejercicio del presupuesto de egresos:
  - Clasificación por objeto del gasto (capítulo y concepto)
  - Clasificación por objeto del gasto - LDF
  - Clasificación administrativa
  - Clasificación administrativa – LDF
  - Clasificación funcional (finalidad y función)
  - Clasificación funcional - LDF
  - Clasificación de servicios personales por categoría
  - Clasificación económica (por tipo de gasto)
- Endeudamiento neto
- Intereses de la deuda
- Flujo de fondos

#### **Información Programática**

- Gasto por categoría programática
- Indicadores de postura fiscal
- Programas y proyectos de inversión
- Indicadores de resultados

#### **Anexos**

- Relación de bienes muebles que componen el patrimonio
- Relación de bienes inmuebles que componen el patrimonio
- Relación de Cuentas Bancarias Productivas Específicas
- Relación de esquemas bursátiles y de coberturas financieras
- Informe de percepciones de los Servicios Público (mandos medios y superior)
- Balanza de comprobación

Concepto	2023	2022	Concepto	2023	2022
<b>INGRESOS Y OTROS BENEFICIOS</b>			<b>GASTOS Y OTRAS PÉRDIDAS</b>		
<i>Ingresos de la Gestión</i>	<b>37,009,501</b>	<b>29,323,738</b>	<i>Gastos de Funcionamiento</i>	<b>133,632,295</b>	<b>111,140,295</b>
Impuestos	-	-	Servicios Personales	88,779,041	78,586,009
Cuotas y Aportaciones de Seguridad Social	-	-	Materiales y Suministros	8,504,081	8,108,153
Contribuciones de Mejoras	-	-	Servicios Generales	36,349,173	24,446,133
Derechos	-	-	<i>Transferencias, Asignaciones, Subsidios y Otras Ayudas</i>	<b>9,590,587</b>	<b>12,999,670</b>
Productos	-	-	Transferencias Internas y Asignaciones al Sector Público	-	-
Aprovechamientos	-	-	Transferencias al Resto del Sector Público	-	-
Ingresos por Venta de Bienes y Prestación de Servicios	37,009,501	29,323,738	Subsidios y Subvenciones	-	-
<i>Participaciones, Aportaciones, Convenios, Incentivos Derivados de la Colaboración Fiscal, Fondos Distintos de Aportaciones, Transferencias, Asignaciones, Subsidios y Subvenciones, y Pensiones y Jubilaciones</i>	<b>103,519,717</b>	<b>101,127,017</b>	Ayudas Sociales	3,430,836	4,816,954
Participaciones, Aportaciones, Convenios, Incentivos Derivados de la Colaboración Fiscal y Fondos Distintos de Aportaciones	20,000	-	Pensiones y Jubilaciones	6,159,751	8,182,716
Transferencias, Asignaciones, Subsidios y Subvenciones, y Pensiones y Jubilaciones	103,499,717	101,127,017	Transferencias a Fideicomisos, Mandatos y Contratos Análogos	-	-
<i>Otros Ingresos y Beneficios</i>	<b>789,045</b>	<b>287,106</b>	Transferencias a la Seguridad Social	-	-
Ingresos Financieros	789,044	271,178	Donativos	-	-
Incremento por Variación de Inventarios	-	-	Transferencias al Exterior	-	-
Disminución del Exceso de Estimaciones por Pérdida o Deterioro u Obsolescencia	-	-	<i>Participaciones y Aportaciones</i>	-	-
Disminución del Exceso de Provisiones	-	-	Participaciones	-	-
Otros Ingresos y Beneficios Varios	1	15,928	Aportaciones	-	-
<b>Total de Ingresos y Otros Beneficios</b>	<b>141,318,263</b>	<b>130,737,861</b>	Convenios	-	-
			<i>Intereses, Comisiones y Otros Gastos de la Deuda Pública</i>	-	-
			Intereses de la Deuda Pública	-	-
			Comisiones de la Deuda Pública	-	-
			Gastos de la Deuda Pública	-	-
			Costo por Coberturas	-	-
			Apoyos Financieros	-	-
			<i>Otros Gastos y Pérdidas Extraordinarias</i>	<b>10,701,318</b>	<b>11,844,359</b>
			Estimaciones, Depreciaciones, Deterioros, Obsolescencia y Amortizaciones	10,701,318	11,832,760
			Provisiones	-	-
			Disminución de Inventarios	-	-
			Aumento por Insuficiencia de Estimaciones por Pérdida o Deterioro u Obsolescencia	-	-
			Aumento por Insuficiencia de Provisiones	-	-
			Otros Gastos	-	11,599
			<i>Inversión Pública</i>	-	-
			Inversión Pública no Capitalizable	-	-
			<b>Total de Gastos y Otras Pérdidas</b>	<b>153,924,200</b>	<b>135,984,324</b>
			<b>Resultados del Ejercicio (Ahorro/Desahorro)</b>	<b>(12,605,937)</b>	<b>(5,246,463)</b>

Bajo protesta de decir verdad declaramos que los Estados Financieros y sus notas, son razonablemente correctos y son responsabilidad del emisor.

ELABORÓ

C. P. JESÚS SALAZAR MEJÍA  
JEFE DEL DEPARTAMENTO DE CONTABILIDAD

REVISÓ

M. A. O. BEATRIZ ADRIANA SÁNCHEZ MALLIDA  
DIRECTORA DE ADMINISTRACIÓN Y FINANZAS

AUTORIZÓ

M. EN D. SANDRA LUCERO ROBLES ESPINOZA  
RECTORA

CONCEPTO	Año		CONCEPTO	Año	
	2023	2022		2023	2022
<b>ACTIVO</b>			<b>PASIVO</b>		
<i>Activo Circulante</i>			<i>Pasivo Circulante</i>		
Efectivo y Equivalentes	46,064,263	46,168,072	Cuentas por Pagar a Corto Plazo	25,447,354	15,822,443
Derechos a Recibir Efectivo o Equivalentes	4,069,513	2,667,957	Documentos por Pagar a Corto Plazo	2,737,233	2,601,063
Derechos a Recibir Bienes o Servicios	-	-	Porción a Corto Plazo de la Deuda Pública a Largo Plazo	-	-
Inventarios	-	-	Títulos y Valores a Corto Plazo	-	-
Almacenes	-	-	Pasivos Diferidos a Corto Plazo	-	-
Estimación por Pérdida o Deterioro de Activos Circulantes	-	-	Fondos y Bienes de Terceros en Garantía y/o Administración a Corto Plazo	-	-
Otros Activos Circulantes	-	-	Provisiones a Corto Plazo	-	-
<b>Total de Activos Circulantes</b>	<b>50,133,776</b>	<b>48,836,029</b>	Otros Pasivos a Corto Plazo	-	-
<i>Activo No Circulante</i>			<b>Total de Pasivos Circulantes</b>	<b>28,184,587</b>	<b>18,423,506</b>
Inversiones Financieras a Largo Plazo	-	-	<i>Pasivo No Circulante</i>		
Derechos a Recibir Efectivo o Equivalentes a Largo Plazo	-	-	Cuentas por Pagar a Largo Plazo	482,450	482,450
Bienes Inmuebles, Infraestructura y Construcciones en Proceso	223,316,940	223,316,940	Documentos por Pagar a Largo Plazo	-	-
Bienes Muebles	136,513,082	134,222,581	Deuda Pública a Largo Plazo	-	-
Activos Intangibles	3,432,099	3,375,877	Pasivos Diferidos a Largo Plazo	-	-
Depreciación, Deterioro y Amortización Acumulada de Bienes	(197,650,003)	(187,278,174)	Fondos y Bienes de Terceros en Garantía y/o en Administración a Largo Plazo	-	-
Activos Diferidos	-	-	Provisiones a Largo Plazo	-	-
Estimación por Pérdida o Deterioro de Activos no Circulantes	-	-	<b>Total de Pasivos No Circulantes</b>	<b>482,450</b>	<b>482,450</b>
Otros Activos no Circulantes	-	-	<b>Total del Pasivo</b>	<b>28,667,037</b>	<b>18,905,956</b>
<b>Total de Activos No Circulantes</b>	<b>165,612,118</b>	<b>173,637,224</b>	<b>HACIENDA PÚBLICA / PATRIMONIO</b>		
<b>Total del Activo</b>	<b>215,745,894</b>	<b>222,473,253</b>	<i>Hacienda Pública / Patrimonio Contribuido</i>	<b>308,297,444</b>	<b>308,297,444</b>
			Aportaciones	306,819,379	306,819,379
			Donaciones de Capital	1,478,065	1,478,065
			Actualización de la Hacienda Pública / Patrimonio	-	-
			<i>Hacienda Pública / Patrimonio Generado</i>	<b>(121,218,587)</b>	<b>(104,730,147)</b>
			Resultados del Ejercicio (Ahorro / Desahorro)	(12,605,937)	(5,246,463)
			Resultados de Ejercicios Anteriores	7,372,638	15,929,535
			Revalúos	-	-
			Reservas	-	-
			Rectificaciones de Resultados de Ejercicios Anteriores	(115,985,288)	(115,413,219)
			<i>Exceso o Insuficiencia en la Actualización de la Hacienda Pública / Patrimonio</i>	-	-
			Resultado por Posición Monetaria	-	-
			Resultado por Tenencia de Activos no Monetarios	-	-
			<b>Total Hacienda Pública / Patrimonio</b>	<b>187,078,857</b>	<b>203,567,297</b>
			<b>Total del Pasivo y Hacienda Pública / Patrimonio</b>	<b>215,745,894</b>	<b>222,473,253</b>

Bajo protesta de decir verdad declaramos que los Estados Financieros y sus notas, son razonablemente correctos y son responsabilidad del emisor.

ELABORÓ

C.P. JESÚS SALAZAR MEJÍA  
JEFE DEL DEPARTAMENTO DE CONTABILIDAD

REVISÓ

M.A.O. BEATRIZ ADRIANA SÁNCHEZ MALLIDA  
DIRECTORA DE ADMINISTRACIÓN Y FINANZAS

AUTORIZÓ

M. EN D. SANDRA LUCERO ROBLES ESPINOZA  
RECTORA

CONCEPTO	31 de diciembre 2023	31 de diciembre 2022	CONCEPTO	31 de diciembre 2023	31 de diciembre 2022
<b>ACTIVO</b>			<b>PASIVO</b>		
<i>Activo Circulante</i>			<i>Pasivo Circulante</i>		
Efectivo y Equivalentes	<b>46,064,263</b>	<b>46,167,196</b>	Cuentas por Pagar a Corto Plazo	<b>25,447,354</b>	<b>16,469,141</b>
Efectivo	126,603	(875)	Servicios Personales por Pagar a Corto Plazo	12,087,261	9,098,604
Bancos/Tesorería	45,937,660	46,168,071	Proveedores por Pagar a Corto Plazo	9,784,402	342,849
Bancos/Dependencias y Otros	-	-	Contratistas por Obras Públicas por Pagar a Corto Plazo	-	-
Inversiones Temporales (Hasta 3 meses)	-	-	Participaciones y Aportaciones por Pagar a Corto Plazo	-	-
Fondos con Afectación Específica	-	-	Transferencias Otorgadas por Pagar a Corto Plazo	28,894	805,012
Depósitos de Fondos de Terceros en Garantía y/o Admón.	-	-	Int., Comisiones y Otros Gastos de la Deuda Púb. por Pagar a Corto Plazo	-	-
Otros Efectivos y Equivalentes	-	-	Retenciones y Contribuciones por Pagar a Corto Plazo	3,546,797	6,222,676
Derechos a Recibir Efectivo o Equivalentes	<b>4,069,513</b>	<b>2,667,957</b>	Devoluciones de la Ley de Ingresos por Pagar a Corto Plazo	-	-
Inversiones Financieras de Corto Plazo	-	-	Otras Cuentas por Pagar a Corto Plazo	-	-
Cuentas por Cobrar a Corto Plazo	3,416,162	2,162,280	Documentos por Pagar a Corto Plazo	<b>2,737,233</b>	<b>2,601,063</b>
Deudores Diversos por Cobrar a Corto Plazo	647,938	362,169	Documentos Comerciales por Pagar a Corto Plazo	-	-
Ingresos por Recuperar a Corto Plazo	-	-	Documentos con Contratistas por Obras Púb. por Pagar a Corto Plazo	-	-
Deudores por Anticipos de la Tesorería a Corto Plazo	-	-	Otros Documentos por Pagar a Corto Plazo	2,737,233	2,601,063
Préstamos Otorgados a Corto Plazo	-	-	Porción a Corto Plazo de la Deuda Pública a Largo Plazo	-	-
Otros Derechos a Recibir Efectivo o Equiv. a Corto Plazo	5,413	143,508	Porción a Corto Plazo de la Deuda Pública	-	-
Derechos a Recibir Bienes o Servicios	-	-	Porción a Corto Plazo de Arrendamiento Financiero	-	-
Ant. a Proveedores por Adq. de Bienes y Prest. de Serv. a Corto Plazo	-	-	Títulos y Valores a Corto Plazo	-	-
Ant. a Proveedores por Adq. de Bienes Inm. y Muebles a Corto Plazo	-	-	Pasivos Diferidos a Corto Plazo	-	-
Ant. a Proveedores por Adq. de Bienes Intangibles a Corto Plazo	-	-	Ingresos Cobrados por Adelantado a Corto Plazo	-	-
Anticipo a Contratistas por Obras Públicas a Corto Plazo	-	-	Intereses Cobrados por Adelantado a Corto Plazo	-	-
Otros Derechos a Recibir Bienes o Servicios a Corto Plazo	-	-	Otros Pasivos Diferidos a Corto Plazo	-	-
Inventarios	-	-	Fondos y Bienes de Terceros en Garantía y/o Admón. a C. P.	-	-
Inventario de Mercancías para Venta	-	-	Fondos en Garantía a Corto Plazo	-	-
Inventario de Mercancías Terminadas	-	-	Fondos en Administración a Corto Plazo	-	-
Inventario de Mercancías en Proceso de Elaboración	-	-	Fondos Contingentes a Corto Plazo	-	-
Inventario de Materias Primas, Mat. y Suministros para Producción	-	-	Fondos de Fideicomisos, Mandatos y Contratos Análogos a Corto Plazo	-	-
Bienes en Tránsito	-	-	Otros Fondos de Terceros en Garantía y/o Administración a Corto Plazo	-	-
Almacenes	-	-	Valores y Bienes en Garantía a Corto Plazo	-	-
Estimación por Pérdida o Deterioro de Activos Circulantes	-	-	Provisiones a Corto Plazo	-	-
Est. para Ctas. Incobrables por Derechos a Recibir Efectivo o Equiv.	-	-	Provisión para Demandas y Juicios a Corto Plazo	-	-
Estimación por Deterioro de Inventarios	-	-	Provisión para Contingencias a Corto Plazo	-	-
Otros Activos Circulantes	-	-	Otras Provisiones a Corto Plazo	-	-
Valores en Garantía	-	-	Otros Pasivos a Corto Plazo	-	-
Bienes en Garantía (excluye depósitos de fondos)	-	-	Ingresos por Clasificar	-	-
Bienes Deriv. de Embargos, Decom., Aseguramientos y Dación en Pago	-	-	Recaudación por Participar	-	-
Adquisición con Fondos de Terceros	-	-	Otros Pasivos Circulantes	-	-
<b>Total de Activos Circulantes</b>	<b>50,133,776</b>	<b>48,835,153</b>	<b>Total de Pasivos Circulantes</b>	<b>28,184,587</b>	<b>19,070,204</b>



CONCEPTO	31 de diciembre 2023	31 de diciembre 2022	CONCEPTO	31 de diciembre 2023	31 de diciembre 2022
<b>Activo No Circulante</b>			<b>Pasivo No Circulante</b>		
Inversiones Financieras a Largo Plazo	-	-	Cuentas por Pagar a Largo Plazo	482,450	482,450
Derechos a Recibir Efectivo o Equivalentes a Largo Plazo	-	-	Documentos por Pagar a Largo Plazo	-	-
Bienes Inmuebles, Infraestructura y Const. en Proceso	223,316,940	223,316,940	Deuda Pública a Largo Plazo	-	-
Bienes Muebles	136,513,082	134,222,581	Pasivos Diferidos a Largo Plazo	-	-
Activos Intangibles	3,432,099	3,375,877	Fdos. y Bienes de Terceros en Garantía y/o en Admón. a L.P.	-	-
Depreciación, Deterioro y Amortización Acumulada de Bienes	(197,650,003)	(187,278,174)	Provisiones a Largo Plazo	-	-
Activos Diferidos	-	-	<b>Total de Pasivos No Circulantes</b>	<b>482,450</b>	<b>482,450</b>
Estimación por Pérdida o Deterioro de Activos no Circulantes	-	-	<b>Total del Pasivo</b>	<b>28,667,037</b>	<b>19,552,654</b>
Otros Activos no Circulantes	-	-			
<b>Total de Activos No Circulantes</b>	<b>165,612,118</b>	<b>173,637,224</b>	<b>HACIENDA PÚBLICA / PATRIMONIO</b>		
			<i>Hacienda Pública / Patrimonio Contribuido</i>	<b>308,297,444</b>	<b>308,297,444</b>
			Aportaciones	306,819,379	306,819,379
			Donaciones de Capital	1,478,065	1,478,065
			Actualización de la Hacienda Pública / Patrimonio	-	-
			<i>Hacienda Pública / Patrimonio Generado</i>	<b>(121,218,587)</b>	<b>(105,377,721)</b>
			Resultados del Ejercicio (Ahorro / Desahorro)	(12,605,937)	(5,392,237)
			Resultados de Ejercicios Anteriores	7,372,638	15,427,735
			Revalúos	-	-
			Reservas	-	-
			Rectificaciones de Resultados de Ejercicios Anteriores	(115,985,288)	(115,413,219)
			<i>Exceso o Insuficiencia en la Actualización de la Hacienda Pública / Patrimonio</i>	-	-
			Resultado por Posición Monetaria	-	-
			Resultado por Tenencia de Activos no Monetarios	-	-
			<b>Total Hacienda Pública / Patrimonio</b>	<b>187,078,857</b>	<b>202,919,723</b>
<b>Total del Activo</b>	<b>215,745,894</b>	<b>222,472,377</b>	<b>Total del Pasivo y Hacienda Pública / Patrimonio</b>	<b>215,745,894</b>	<b>222,472,377</b>

Bajo protesta de decir verdad declaramos que los Estados Financieros y sus notas, son razonablemente correctos y son responsabilidad del emisor.

ELABORÓ

REVISÓ

AUTORIZO

C.P. JESÚS SALAZAR MEJÍA  
JEFE DEL DEPARTAMENTO DE CONTABILIDAD

M.A.O. BEATRIZ ADRIANA SÁNCHEZ MALLIDA  
DIRECTORA DE ADMINISTRACIÓN Y FINANZAS

M. EN D. SANDRA LUCERO ROBLES ESPINOZA  
RECTORA



**UNIVERSIDAD TECNOLÓGICA EMILIANO ZAPATA DEL ESTADO DE MORELOS**  
**Estado de Cambios en la Situación Financiera**  
**Del 01 de enero al 31 de diciembre de 2023**  
**(Pesos)**



Concepto	Origen	Aplicación	Concepto	Origen	Aplicación
<b>ACTIVO</b>	<b>10,474,762</b>	<b>3,748,279</b>	<b>PASIVO</b>	<b>9,114,383</b>	-
<i>Activo Circulante</i>	<i>102,933</i>	<i>1,401,556</i>	<i>Pasivo Circulante</i>	<i>9,114,383</i>	-
Efectivo y Equivalentes	102,933	-	Cuentas por Pagar a Corto Plazo	8,978,213	-
Derechos a Recibir Efectivo o Equivalentes	-	1,401,556	Documentos por Pagar a Corto Plazo	136,170	-
Derechos a Recibir Bienes o Servicios	-	-	Porción a Corto Plazo de la Deuda Pública a Largo Plazo	-	-
Inventarios	-	-	Títulos y Valores a Corto Plazo	-	-
Almacenes	-	-	Pasivos Diferidos a Corto Plazo	-	-
Estimación por Pérdida o Deterioro de Activos Circulantes	-	-	Fdos. y Bienes de Terceros en Garantía y/o Admón. a C. P.	-	-
Otros Activos Circulantes	-	-	Provisiones a Corto Plazo	-	-
			Otros Pasivos a Corto Plazo	-	-
<i>Activo No Circulante</i>	<i>10,371,829</i>	<i>2,346,723</i>	<i>Pasivo No Circulante</i>	-	-
Inversiones Financieras a Largo Plazo	-	-	Cuentas por Pagar a Largo Plazo	-	-
Derechos a Recibir Efectivo o Equivalentes a Largo Plazo	-	-	Documentos por Pagar a Largo Plazo	-	-
Bienes Inmuebles, Infraestructura y Constr. en Proceso	-	-	Deuda Pública a Largo Plazo	-	-
Bienes Muebles	-	2,290,501	Pasivos Diferidos a Largo Plazo	-	-
Activos Intangibles	-	56,222	Fdos. y Bienes de Terceros en Garantía y/o Admón. a L. P.	-	-
Depreciación, Deterioro y Amort. Acumulada de Bienes	10,371,829	-	Provisiones a Largo Plazo	-	-
Activos Diferidos	-	-			
Est. por Pérdida o Deterioro de Activos no Circulantes	-	-	<b>HACIENDA PÚBLICA / PATRIMONIO</b>	-	<b>15,840,866</b>
Otros Activos no Circulantes	-	-	<i>Hacienda Pública / Patrimonio Contribuido</i>	-	-
			Aportaciones	-	-
			Donaciones de Capital	-	-
			Actualización de la Hacienda Pública / Patrimonio	-	-
			<i>Hacienda Pública / Patrimonio Generado</i>	-	<b>15,840,866</b>
			Resultados del Ejercicio (Ahorro / Desahorro)	-	7,213,700
			Resultados de Ejercicios Anteriores	-	8,055,097
			Revalúos	-	-
			Reservas	-	-
			Rectificaciones de Resultados de Ejercicios Anteriores	-	572,069
			<i>Exceso o Insuficiencia en la Actualización de la Hacienda Pública / Patrimonio</i>	-	-
			Resultado por Posición Monetaria	-	-
			Resultado por Tenencia de Activos no Monetarios	-	-

Bajo protesta de decir verdad declaramos que los Estados Financieros y sus notas, son razonablemente correctos y son responsabilidad del emisor.

ELABORÓ

C.P. JESÚS SALAZAR MEJÍA  
 JEFE DEL DEPARTAMENTO DE CONTABILIDAD

REVISÓ

M.A.O. BEATRIZ ADRIANA SÁNCHEZ MALLIDA  
 DIRECTORA DE ADMINISTRACIÓN Y FINANZAS

AUTORIZÓ

M. EN D. SANDRA LUCERO ROBLES ESPINOZA  
 RECTORA

Concepto	Saldo Inicial 1	Cargos del Periodo 2	Abonos del Periodo 3	Saldo Final 4 = (1 + 2 - 3)	Variación del Periodo (4 - 1)
<b>ACTIVO</b>	<b>222,472,377</b>	<b>433,686,210</b>	<b>440,412,693</b>	<b>215,745,894</b>	<b>(6,726,483)</b>
<i>Activo Circulante</i>	<i>48,835,153</i>	<i>428,790,833</i>	<i>427,492,210</i>	<i>50,133,776</i>	<i>1,298,623</i>
Efectivo y Equivalentes	46,167,196	281,530,195	281,633,128	46,064,263	(102,933)
Derechos a Recibir Efectivo o Equivalentes	2,667,957	147,260,638	145,859,082	4,069,513	1,401,556
Derechos a Recibir Bienes o Servicios	-	-	-	-	-
Inventarios	-	-	-	-	-
Almacenes	-	-	-	-	-
Estimación por Pérdida o Deterioro de Activos Circulantes	-	-	-	-	-
Otros Activos Circulantes	-	-	-	-	-
<i>Activo No Circulante</i>	<i>173,637,224</i>	<i>4,895,377</i>	<i>12,920,483</i>	<i>165,612,118</i>	<i>(8,025,106)</i>
Inversiones Financieras a Largo Plazo	-	-	-	-	-
Derechos a Recibir Efectivo o Equivalentes a Largo Plazo	-	-	-	-	-
Bienes Inmuebles, Infraestructura y Constr. en Proceso	223,316,940	-	-	223,316,940	-
Bienes Muebles	134,222,581	3,659,905	1,369,404	136,513,082	2,290,501
Activos Intangibles	3,375,877	58,116	1,894	3,432,099	56,222
Depreciación, Deterioro y Amort. Acumulada de Bienes	(187,278,174)	1,177,356	11,549,185	(197,650,003)	(10,371,829)
Activos Diferidos	-	-	-	-	-
Est. por Pérdida o Deterioro de Activos no Circulantes	-	-	-	-	-
Otros Activos no Circulantes	-	-	-	-	-

Bajo protesta de decir verdad declaramos que los Estados Financieros y sus notas, son razonablemente correctos y son responsabilidad del emisor.

ELABORÓ

\_\_\_\_\_  
C.P. JESÚS SALAZAR MEJÍA  
JEFE DEL DEPARTAMENTO DE CONTABILIDAD

REVISÓ

\_\_\_\_\_  
M.A.O. BEATRIZ ADRIANA SÁNCHEZ MALLIDA  
DIRECTORA DE ADMINISTRACIÓN Y FINANZAS

AUTORIZÓ

\_\_\_\_\_  
M. EN D. SANDRA LUCERO ROBLES ESPINOZA  
RECTORA

Denominación de las Deudas	Moneda de Contratación	Institución o País Acreedor	Saldo Inicial del Periodo	Saldo Final del Periodo
<b>DEUDA PÚBLICA</b>				
<b>Corto Plazo</b>				
<b>Deuda Interna</b>	Pesos		-	-
Instituciones de Crédito			-	-
Títulos y Valores			-	-
Arrendamientos Financieros			-	-
<b>Deuda Externa</b>	Pesos		-	-
Organismos Financieros Internacionales			-	-
Deuda Bilateral			-	-
Títulos y Valores			-	-
Arrendamientos Financieros			-	-
<b>Subtotal a Corto Plazo</b>			-	-
<b>Largo Plazo</b>				
<b>Deuda Interna</b>	Pesos		-	-
Instituciones de Crédito			-	-
Títulos y Valores			-	-
Arrendamientos Financieros			-	-
<b>Deuda Externa</b>	Pesos		-	-
Organismos Financieros Internacionales			-	-
Deuda Bilateral			-	-
Títulos y Valores			-	-
Arrendamientos Financieros			-	-
<b>Subtotal a Largo Plazo</b>			-	-
<b>Otros Pasivos</b>			19,552,654	28,667,037
<b>Total Deuda y Otros Pasivos</b>			<b>19,552,654</b>	<b>28,667,037</b>

Bajo protesta de decir verdad, declaramos que los Estados Financieros y sus notas, son razonablemente correctos y son responsabilidad del emisor.

ELABORÓ

\_\_\_\_\_  
C.P. JESÚS SALAZAR MEJÍA  
JEFE DEL DEPARTAMENTO DE CONTABILIDAD

REVISÓ

\_\_\_\_\_  
M.A.O. BEATRIZ ADRIANA SÁNCHEZ MALLIDA  
DIRECTORA DE ADMINISTRACIÓN Y FINANZAS

AUTORIZÓ

\_\_\_\_\_  
M. EN D. SANDRA LUCERO ROBLES ESPINOZA  
RECTORA

Denominación de la Deuda Pública y Otros Pasivos	Saldo al 31 de Diciembre de 2021	Disposiciones del Periodo	Amortizaciones del Periodo	Revaluaciones, Reclasificaciones y Otros Ajustes	Saldo Final del Periodo	Pago de Intereses del Periodo	Pago de Comisiones y demás costos asociados durante el Periodo
<b>Deuda Pública</b>	-	-	-	-	-	-	-
<b>Corto Plazo</b>	-	-	-	-	-	-	-
Instituciones de Crédito	-	-	-	-	-	-	-
Títulos y Valores	-	-	-	-	-	-	-
Arrendamientos Financieros	-	-	-	-	-	-	-
<b>Largo Plazo</b>	-	-	-	-	-	-	-
Instituciones de Crédito	-	-	-	-	-	-	-
Títulos y Valores	-	-	-	-	-	-	-
Arrendamientos Financieros	-	-	-	-	-	-	-
<b>Otros Pasivos</b>	19,552,654	-	-	-	28,667,037	-	-
<b>Total de la Deuda Pública y Otros Pasivos</b>	19,552,654	-	-	-	28,667,037	-	-
<b>Deuda Contingente<sup>1</sup> (Informativo)</b>	-	-	-	-	-	-	-
Deuda Contingente 1	-	-	-	-	-	-	-
Deuda Contingente 2	-	-	-	-	-	-	-
Deuda Contingente xx	-	-	-	-	-	-	-
<b>Valor de Instrumentos Bono Cupón Cero<sup>2</sup></b>	-	-	-	-	-	-	-
Instrumento Bono Cupón Cero 1	-	-	-	-	-	-	-
Instrumento Bono Cupón Cero 2	-	-	-	-	-	-	-
Instrumento Bono Cupón Cero 3	-	-	-	-	-	-	-

- 1 Se refiere a cualquier Financiamiento sin fuente o garantía de pago definida, que sea asumida de manera solidaria o subsidiaria por las Entidades Federativas con sus Municipios, organismos descentralizados y empresas de participación estatal mayoritaria y fideicomisos, locales o municipales, y por los Municipios con sus respectivos organismos descentralizados y empresas de participación municipal mayoritaria.
- 2 Se refiere al valor del Bono Cupón Cero que respalda el pago de los créditos asociados al mismo (Activo).

Obligaciones a Corto Plazo	Monto Contratado	Plazo Pactado	Tasa de Interés	Comisiones y Costos Relacionados	Tasa Efectiva
<b>Obligaciones a Corto Plazo (Informativo)</b>					
Crédito 1	-	-	-	-	-
Crédito 2	-	-	-	-	-
Crédito xx	-	-	-	-	-

Bajo protesta de decir verdad declaramos que los Estados Financieros y sus notas, son razonablemente correctos y son responsabilidad del emisor.

ELABORO

REVISO

AUTORIZO

C.P. JESÚS SALÁZAR MEJÍA  
 JEFE DEL DEPARTAMENTO DE CONTABILIDAD

M.A.O. BEATRIZ ADRIANA SÁNCHEZ MALLIDA  
 DIRECTORA DE ADMINISTRACIÓN Y FINANZAS

M. EN D. SANDRA LLICERO ROBLES ESPINOZA  
 RECTORA

Denominación de las Obligaciones Diferentes de Financiamiento	Fecha del Contrato	Fecha de inicio de operación del proyecto	Fecha de vencimiento	Monto de la inversión pactado	Plazo pactado	Monto promedio mensual del pago de la contraprestación	Monto promedio mensual del pago de la contraprestación correspondiente al pago de inversión	Monto pagado de la inversión al 31 de enero de 2022	Monto pagado de la inversión actualizado al 31 de enero de 2022	Saldo pendiente por pagar de la inversión al 31 de enero de 2022
<b>Asociaciones Público Privadas (APP's)</b>				-		-	-	-	-	-
APP 1				-		-	-	-	-	-
APP 2				-		-	-	-	-	-
APP 3				-		-	-	-	-	-
APP xx				-		-	-	-	-	-
<b>Otros Instrumentos</b>				-		-	-	-	-	-
Otro Instrumento 1				-		-	-	-	-	-
Otro Instrumento 2				-		-	-	-	-	-
Otro Instrumento 3				-		-	-	-	-	-
Otro Instrumento xx				-		-	-	-	-	-
<b>Total de Obligaciones Diferentes de Financiamiento</b>				-		-	-	-	-	-

NO APLICA

Bajo protesta de decir verdad declaramos que los Estados Financieros y sus notas, son razonablemente correctos y son responsabilidad del emisor.

ELABORÓ

C. P. JESÚS SALAZAR MEJÍA  
 JEFE DEL DEPARTAMENTO DE CONTABILIDAD

REVISÓ

M. A. O. BEATRIZ ADRIANA SÁNCHEZ MALLIDA  
 DIRECTORA DE ADMINISTRACIÓN Y FINANZAS

AUTORIZÓ

M. EN D. SANDRA LUCERO ROBLES ESPINOZA  
 RECTORA

Concepto	Hacienda Pública/Patrimonio Contribuido	Hacienda Pública/Patrimonio Generado de Ejercicios Anteriores	Hacienda Pública/Patrimonio Generado del Ejercicio	Exceso o Insuficiencia en la Actualización de la Hacienda Pública / Patrimonio	TOTAL
<b>Hacienda Pública / Patrimonio Contribuido Neto de 2022</b>	<b>308,297,444</b>	-	-	-	<b>308,297,444</b>
<i>Aportaciones</i>	306,819,379	-	-	-	306,819,379
<i>Donaciones de Capital</i>	1,478,065	-	-	-	1,478,065
<i>Actualización de la Hacienda Pública / Patrimonio</i>	-	-	-	-	-
<b>Hacienda Pública / Patrimonio Generado Neto de 2022</b>	-	<b>(99,985,484)</b>	<b>(5,392,237)</b>	-	<b>(105,377,721)</b>
<i>Resultados del Ejercicio (Ahorro / Desahorro)</i>	-	-	(5,392,237)	-	(5,392,237)
<i>Resultados de Ejercicios Anteriores</i>	-	15,427,735	-	-	15,427,735
<i>Revalúos</i>	-	-	-	-	-
<i>Reservas</i>	-	-	-	-	-
<i>Rectificaciones de Resultados de Ejercicios Anteriores</i>	-	(115,413,219)	-	-	(115,413,219)
<b>Exceso o Insuficiencia en la Actualización de la Hacienda Pública / Patrimonio Neto de 2022</b>	-	-	-	-	-
<i>Resultado por Posición Monetaria</i>	-	-	-	-	-
<i>Resultado por Tenencia de Activos no Monetarios</i>	-	-	-	-	-
<b>Hacienda Pública / Patrimonio Neto Final de 2022</b>	<b>308,297,444</b>	<b>(99,985,484)</b>	<b>(5,392,237)</b>	-	<b>202,919,723</b>
<b>Cambios en la Hacienda Pública / Patrimonio Contribuido Neto de 2023</b>	-	-	-	-	-
<i>Aportaciones</i>	-	-	-	-	-
<i>Donaciones de Capital</i>	-	-	-	-	-
<i>Actualización de la Hacienda Pública / Patrimonio</i>	-	-	-	-	-
<b>Variaciones de la Hacienda Pública / Patrimonio Generado Neto de 2023</b>	-	<b>(8,055,097)</b>	<b>(7,785,769)</b>	-	<b>(15,840,866)</b>
<i>Resultados del Ejercicio (Ahorro / Desahorro)</i>	-	-	(12,605,937)	-	(12,605,937)
<i>Resultados de Ejercicios Anteriores</i>	-	(8,055,097)	5,392,237	-	(2,662,860)
<i>Revalúos</i>	-	-	-	-	-
<i>Reservas</i>	-	-	-	-	-
<i>Rectificaciones de Resultados de Ejercicios Anteriores</i>	-	-	(572,069)	-	(572,069)
<b>Cambios en el Exceso o Insuficiencia en la Actualización de la Hacienda Pública / Patrimonio Neto de 2023</b>	-	-	-	-	-
<i>Resultado por Posición Monetaria</i>	-	-	-	-	-
<i>Resultado por Tenencia de Activos no Monetarios</i>	-	-	-	-	-
<b>Hacienda Pública / Patrimonio Neto Final de 2023</b>	<b>308,297,444</b>	<b>(108,040,581)</b>	<b>(13,178,006)</b>	-	<b>187,078,857</b>

Bajo protesta de decir verdad declaramos que los Estados Financieros y sus notas, son razonablemente correctos y son responsabilidad del emisor.

ELABORÓ

C.P. JESÚS SALAZAR MEJÍA  
JEFE DEL DEPARTAMENTO DE CONTABILIDAD

REVISÓ

M.A.O. BEATRIZ ADRIANA SÁNCHEZ MALLIDA  
DIRECTORA DE ADMINISTRACIÓN Y FINANZAS

AUTORIZÓ

M. EN D. SANDRA LUCERO ROBLES ESPINOZA  
RECTORA

Concepto	2023	2022	Concepto	2023	2022
<b>Flujos de Efectivo de las Actividades de Operación</b>			<b>Flujos de Efectivo de las Actividades de Inversión</b>		
<i>Origen</i>			<i>Origen</i>		
Impuestos	137,359,056	130,450,755	Bienes Inmuebles, Infraestructura y Construcciones en Proceso	-	-
Cuotas y Aportaciones de Seguridad Social	-	-	Bienes Muebles	-	-
Contribuciones de Mejoras	-	-	Otros Orígenes de Inversión	-	-
Derechos	-	-	<i>Aplicación</i>		
Productos	-	-	Bienes Inmuebles, Infraestructura y Construcciones en Proceso	2,992,750	1,554,193
Aprovechamientos	-	-	Bienes Muebles	2,934,634	1,554,193
Ingresos por Venta de Bienes y Prestación de Servicios	36,959,751	29,323,738	Otras Aplicaciones de Inversión	58,116	-
Participaciones, Aportaciones, Convenios, Incentivos Derivados de la Colaboración Fiscal y Fondos Distintos de Aportaciones	20,000	-	<b>Flujos Netos de Efectivo por Actividades de Inversión</b>	<b>(2,992,750)</b>	<b>(1,554,193)</b>
Transferencias, Asignaciones, Subsidios y Subvenciones, y Pensiones y Jubilaciones	100,379,305	101,127,017	<b>Flujo de Efectivo de las Actividades de Financiamiento</b>		
Otros Orígenes de Operación	-	-	<i>Origen</i>		
<i>Aplicación</i>			Endeudamiento Neto	-	-
Servicios Personales	134,469,239	121,500,247	Interno	-	-
Materiales y Suministros	78,391,633	71,562,025	Externo	-	-
Servicios Generales	8,299,984	8,108,152	Otros Orígenes de Financiamiento	-	-
Transf. Internas y Asignaciones al Sector Público	27,028,859	21,045,644	<i>Aplicación</i>		
Transferencias al resto del Sector Público	-	-	Servicios de la Deuda	-	-
Subsidios y Subvenciones	-	-	Interno	-	-
Ayudas Sociales	3,427,769	4,810,688	Externo	-	-
Pensiones y Jubilaciones	6,133,923	7,383,971	Otras Aplicaciones de Financiamiento	-	-
Transf. a Fideicomisos, Mandatos y Contratos Análogos	-	-	<b>Flujos Netos de Efectivo por Actividades de Financiamiento</b>	<b>-</b>	<b>-</b>
Transferencias a la Seguridad Social	-	-	<i>Incremento/Disminución Neta en el Efectivo y Equivalentes al Efectivo</i>	<i>(102,933)</i>	<i>7,396,315</i>
Donativos	-	-	<b>Efectivo y Equivalentes al Efectivo al Inicio del Ejercicio</b>	<b>46,167,196</b>	<b>38,771,757</b>
Transferencias al Exterior	-	-	<b>Efectivo y Equivalentes al Efectivo al Final del Ejercicio</b>	<b>46,064,263</b>	<b>46,168,072</b>
Participaciones	-	-			
Aportaciones	-	-			
Convenios	-	-			
Otras Aplicaciones de Operación	11,187,071	8,589,767			
<b>Flujos Netos de Efectivo por Actividades de Operación</b>	<b>2,889,817</b>	<b>8,950,508</b>			

Bajo protesta de decir verdad declaramos que los Estados Financieros y sus notas, son razonablemente correctos y son responsabilidad del emisor.

ELABORÓ




C.P. JESÚS SALAZAR MEJÍA  
JEFE DEL DEPARTAMENTO DE CONTABILIDAD

REVISÓ



M.A.O. BEATRIZ ADRIANA SÁNCHEZ MALLIDA  
DIRECTORA DE ADMINISTRACIÓN Y FINANZAS

AUTORIZÓ



M. EN D. SANDRA LÚCERO ROBLES ESPINOZA  
RECTORA




## Informe de Pasivos Contingentes

2023

- Demandas administrativas \$489,325.20

Bajo protesta de decir verdad declaramos que los Estados Financieros y sus Notas son razonablemente correctos y responsabilidad del emisor

ELABORÓ



---

C.P. JESÚS SALAZAR MEJÍA  
JEFE DEL DEPARTAMENTO DE CONTABILIDAD

REVISÓ



---

M.A.O. BEATRIZ ADRIANA SÁNCHEZ MALLIDA  
DIRECTORA DE ADMINISTRACIÓN Y FINANZAS

AUTORIZÓ



---

M. EN D. SANDRA LUCERO ROBLES ESPINOZA  
RECTORA

---

## NOTAS A LOS ESTADOS FINANCIEROS AL 31 DE DICIEMBRE DE 2023 Y 2022

Con base a los artículos 46 y 49 de la Ley General de Contabilidad Gubernamental y con el objeto de armonizar y presentar información de utilidad para los distintos usuarios, a continuación, se presentan las notas a los estados de la Universidad Tecnológica Emiliano Zapata del Estado de Morelos (UTEZ), correspondientes a los ejercicios 2023 y 2022, conforme a los siguientes apartados.

- I. Notas de desglose
- II. Notas de memoria
- III. Notas de gestión administrativa

### I. NOTAS DE DESGLOSE

#### I.I. INFORMACIÓN CONTABLE

- 1) NOTAS AL ESTADO DE SITUACIÓN FINANCIERA
  - ✓ ACTIVO

#### EFFECTIVO Y EQUIVALENTES

Este rubro se integra de los recursos a corto plazo de gran liquidez que son fácilmente convertibles en importes determinados de efectivo, estando sujetos a un riesgo mínimo de cambio en su valor.

EFFECTIVO Y EQUIVALENTES	DICIEMBRE 2023	DICIEMBRE 2022
TOTAL	46,064,262.92	46,168,071.75
EFFECTIVO	126,603.01	-
BANCOS	45,937,659.91	46,168,071.75
SUBSIDIO FEDERAL	-	2,490,030.51
SUBSIDIO ESTATAL	12,568,368.16	15,836,989.54
INGRESOS PROPIOS	32,521,009.92	26,992,769.87
CONVENIOS MOVILIDAD	848,281.83	848,281.83

## DERECHOS A RECIBIR EFECTIVO Y EQUIVALENTES

Representan los derechos de cobro originados en el desarrollo de las actividades de la Universidad, de los cuales se espera recibir una contraprestación representada en recursos, bienes o servicios en un plazo menor o igual a doce meses.

CUENTAS POR COBRAR	VENCIMIENTO 2023			VENCIMIENTO 2022	DICIEMBRE 2023	DICIEMBRE 2022
	A 90 días	A 180 días	Menor o igual a 365 días	Mayor a 365 días		
TOTAL	3,170,162.29	-	-	246,000.00	3,416,162.29	2,162,279.56
CONVENIOS	-	-	-	246,000.00	246,000.00	246,000.00
SAAGROS S. DE R.L. M.J.	-	-	-	246,000.00	246,000.00	246,000.00
INGRESOS POR VENTA DE BIENES Y PRESTACIÓN DE SERVICIOS DE ENTIDADES PARAESTATALES Y FIDEICOMISOS NO EMPRESARIALES Y NO FINANCIEROS	49,750.00	-	-	-	49,750.00	-
SUBSIDIOS Y SUBVENCIONES	3,120,412.29	-	-	-	3,120,412.29	1,896,279.56

\* Se informa que Gobierno del Estado de Morelos adeuda la cantidad de \$3,120,412.29 de la factura 7257 correspondiente al Subsidio Federal, Convenio Modificadorio al Convenio Específico para la Asignación de Recursos Financieros para la Operación de las Universidades Tecnológicas del Estado de Morelos, para el Ejercicio Fiscal 2023, factura 7258 correspondiente a Subsidio Estatal, Convenio Modificadorio al Convenio Específico para la Asignación de Recursos Financieros para la Operación de las Universidades Tecnológicas del Estado de Morelos, para el Ejercicio Fiscal 2023 y factura 7259 correspondiente a Intereses y rendimientos generados correspondientes al Programa U006, Recurso Federal Ordinario 2023, conforme al oficio DGCPF/3383-AD/2023.

DEUDORES DIVERSOS	VENCIMIENTO 2023			VENCIMIENTO 2022	DICIEMBRE 2023	DICIEMBRE 2022
	A 90 días	A 180 días	Menor o igual a 365 días	Mayor a 365 días		
TOTAL	192.26	165.03	606,525.17	41,055.13	647,937.59	362,169.38
FEDERAL	-	-	-	2,925.72	2,925.72	2,925.73
DIVERSOS	-	-	-	171.09	171.09	171.09
IMSS	-	-	-	2,754.63	2,754.63	2,754.63
SUBSIDIO ESTATAL	-	-	604,617.11	1,665.37	606,282.48	1,665.37
DAVID ROMEL MORA CRUZ	-	-	578,199.29	-	578,199.29	-
RAQUEL RAMÍREZ MARÍN	-	-	26,417.82	-	26,417.82	-
DEUDORES NOMINA	-	-	-	1,665.37	1,665.37	1,665.37
INGRESOS PROPIOS	192.26	165.03	1,908.06	36,464.04	38,729.39	357,578.28
EDUARDO GARCÍA BENÍTEZ	-	-	-	257.25	257.25	257.25
RAQUEL RAMÍREZ MARÍN	-	-	1,578.00	35,601.68	37,179.68	35,601.68
AT&T COMUNICACIONES DIGITALES S. DE R.L. DE C.V,	165.03	165.03	330.06	605.11	1,265.23	605.11
DIVERSOS	27.23	-	-	-	27.23	-

## BIENES MUEBLES, INMUEBLES E INTANGIBLES

Representado por el monto de todo tipo de bienes inmuebles y muebles necesarios para el desempeño de las actividades de la Universidad y las construcciones en proceso que se están realizando en las instalaciones de la Universidad, con la finalidad de constituir un pilar en la formación de profesionales de alto nivel tecnológico y satisfacer las necesidades del alumnado a través de su moderna infraestructura.

BIENES INMUEBLES	DICIEMBRE 2023	DICIEMBRE 2022
<b>TOTAL</b>	<b>223,316,939.56</b>	<b>223,316,939.56</b>
TERRENOS	56,739,624.00	56,739,624.00
EDIFICIOS	153,964,189.15	153,964,189.15
INFRAESTRUCTURA	12,613,126.41	12,613,126.41

BIENES MUEBLES	DICIEMBRE 2023	DICIEMBRE 2022
<b>TOTAL</b>	<b>136,513,081.50</b>	<b>134,222,580.97</b>
MUEBLES DE OFICINA Y ESTANTERÍA	12,026,964.09	12,135,308.26
MUEBLES, EXCEPTO DE OFICINA Y ESTANTERÍA	219,167.59	201,167.59
EQUIPO DE CÓMPUTO Y DE TECNOLOGÍAS DE LA INFORMACIÓN	47,538,171.03	44,985,318.24
OTROS MOBILIARIOS Y EQUIPOS DE ADMINISTRACIÓN	4,731,428.26	4,464,837.88
EQUIPOS Y APARATOS AUDIOVISUALES	2,511,978.13	2,374,485.72
APARATOS DEPORTIVOS	73,213.39	73,213.39
CAMARAS FOTOGRAFICAS Y DE VIDEO	691,261.47	691,261.47
OTRO MOBILIARIO Y EQUIPO EDUCACIONAL Y RECREATIVO	28,974,025.16	28,918,183.77
EQUIPO MEDICO Y DE LABORATORIO	4,450,433.47	4,451,433.28
INSTRUMENTAL MEDICO Y DE LABORATORIO	347,260.38	347,260.38
VEHICULOS Y EQUIPO TERRESTRE	3,963,590.00	4,474,990.00
CARROCERÍA Y REMOLQUES	63,800.00	63,800.00
MAQUINARIA Y EQUIPO INDUSTRIAL	12,549,149.42	12,540,140.51
MAQUINARIA Y EQUIPO DE CONSTRUCCIÓN	6,958.84	6,958.84
SISTEMAS DE AIRE ACONDICIONADO, CALEFACCIÓN Y DE	112,348.32	112,348.32
EQUIPO DE COMUNICACIÓN Y TELECOMUNICACIÓN	2,497,134.36	2,555,369.99
EQUIPOS DE GENERACIÓN ELÉCTRICA, APARATOS Y ACCESORIOS	8,388,256.65	8,431,251.47
HERRAMIENTAS Y MÁQUINAS-HERRAMIENTA	7,128,929.87	7,146,904.91
OTROS EQUIPOS	202,471.07	206,806.95
BIENES ARTÍSTICOS, CULTURALES Y CIENTÍFICOS	36,540.00	41,540.00

ACTIVOS INTANGIBLES	DICIEMBRE 2023	DICIEMBRE 2022
<b>TOTAL</b>	<b>3,432,099.48</b>	<b>3,375,877.37</b>
SOFTWARE	3,432,099.48	3,375,877.37

DEPRECIACIÓN, DETERIORO Y AMORTIZACIÓN	DICIEMBRE 2023	DICIEMBRE 2022
<b>TOTAL</b>	<b>197,650,002.71</b>	<b>187,278,173.72</b>
DEPRECIACIÓN ACUMULADA DE BIENES INMUEBLES	65,013,943.73	59,509,723.97
DEPRECIACIÓN ACUMULADA DE INFRAESTRUCTURA	2,485,807.78	1,935,932.47
DEPRECIACIÓN ACUMULADA DE BIENES MUEBLES	126,761,856.25	122,458,851.94
AMORTIZACIÓN ACUMULADA DE ACTIVOS INTANGIBLES	3,388,394.95	3,373,665.34

Del 01 de enero al 31 de diciembre de 2023 y 2022 el cargo por depreciación fue por \$10,684,697.64 y \$6,129,400.72 respectivamente.

Del 01 de enero al 31 de diciembre de 2023 y 2022 el cargo por amortización fue por \$16,621.5 y \$4,167.96 respectivamente. Los años de vida útil son 3 y la tasa de amortización en cada ejercicio es por el 33.3%.

La depreciación de los bienes muebles e inmuebles se calcula con el método de línea recta con base a los años de vida útil y al porcentaje de depreciación anual emitido por el Consejo Nacional de Armonización Contable "Parámetros de Estimación de Vida Útil", publicados en el Diario Oficial de la Federación el 31 de julio de 2012.

## Tasas de depreciación

CONCEPTO	AÑOS DE VIDA UTIL	PORCENTAJE
<b>BIENES INMUEBLES, INFRAESTRUCTURA Y CONSTRUCCIONES EN PROCESO</b>		
EDIFICIOS NO HABITACIONALES	30	3.30 %
INFRAESTRUCTURA	25	4 %
<b>BIENES MUEBLES</b>		
<b>MOBILIARIO Y EQUIPO DE ADMINISTRACIÓN</b>		
MUEBLES DE OFICINA Y ESTANTERÍA	10	10 %
MUEBLES, EXCEPTO DE OFICINA Y ESTANTERÍA	10	10 %
EQUIPO DE CÓMPUTO Y DE TECNOLOGÍAS DE LA INFORMACIÓN	3	33.30 %
OTROS MOBILIARIOS Y EQUIPOS DE ADMINISTRACIÓN	10	10 %
<b>MOBILIARIO Y EQUIPO EDUCACIONAL Y RECREATIVO</b>		
EQUIPOS Y APARATOS AUDIOVISUALES	3	33.30 %
APARATOS DEPORTIVOS	5	20 %
CÁMARAS FOTOGRÁFICAS Y DE VIDEO	3	33.30 %
OTRO MOBILIARIO Y EQUIPO EDUCACIONAL Y RECREATIVO	5	20 %
<b>INSTRUMENTAL MÉDICO Y DE LABORATORIO</b>		
EQUIPO DE TRANSPORTE		
AUTOMÓVILES Y EQUIPO TERRESTRE	5	20 %
MAQUINARIA, OTROS EQUIPOS Y HERRAMIENTAS	10	10 %

### ✓ PASIVO

## CUENTAS POR PAGAR A CORTO PLAZO

Representan los adeudos que la Universidad deberá cubrir en un plazo menor o igual a doce meses derivados de su propia operación.

CONCEPTO	VENCIMIENTO 2023			VENCIMIENTO 2022		DICIEMBRE 2023	DICIEMBRE 2022
	A 90 días	A 180 días	Menor o igual a 365 días	Mayor a 365 días			
<b>TOTAL</b>	<b>23,767,066.90</b>	<b>76,488.53</b>	<b>9,986.43</b>	<b>2,316,251.51</b>	<b>25,447,354.52</b>	<b>14,300,485.71</b>	
SERVICIOS PERSONALES POR PAGAR A CORTO PLAZO	10,533,269.80	71,870.81	7,284.01	2,197,275.70	12,087,261.47	8,499,408.20	
SUELDOS BASE AL PERSONAL PERMANENTE	1,187.56	-	5,827.21	589.82	7,604.59	586,690.64	
PRIMAS POR AÑOS DE SERVICIOS EFECTIVOS PRESTADOS	-	71,870.81	-	743,665.89	815,536.70	1,016,738.97	
PRIMAS DE VACACIONES, DOMINICAL Y GRATIFICACIÓN DE FIN DE AÑO	6,178,338.90	-	-	4,825.80	6,183,164.70	5,564,628.73	
PRIMAS DE VACACIONES Y DOMINICAL	1,358.50	-	1,456.80	147.46	2,962.76	147.46	
SEGURIDAD SOCIAL Y SEGUROS POR PAGAR A CP	1,278,206.23	-	-	3,169.03	1,281,375.26	1,049,704.10	
OTRAS PRESTACIONES SOCIALES Y ECONÓMICAS	3,074,178.61	-	-	722,438.85	3,796,617.46	1,460,042.15	
INDEMNIZACIONES	-	-	-	722,215.43	722,215.43	581,610.29	
PRESTACIONES CONTRACTUALES	389,442.16	-	-	-	389,442.16	-	
OTRAS PRESTACIONES SOCIALES Y ECONÓMICAS	49,996.68	-	-	126.38	50,123.06	142,274.14	
OTRAS PRESTACIONES SOCIALES Y ECONÓMICAS	1,410,686.65	-	-	97.04	1,410,783.69	1,334,774.67	
PROVEEDORES POR PAGAR A CORTO PLAZO	9,735,485.22	-	-	48,917.17	9,784,402.39	1,298,670.72	
DEUDAS POR ADQUISICIÓN DE BIENES Y CONTRATACIÓN DE	9,464,954.62	-	-	48,917.17	9,513,871.79	960,522.23	
DEUDAS POR ADQUISICIÓN DE BIENES INMUEBLES, MUEBLES E	270,530.60	-	-	-	270,530.60	338,148.49	
TRANSFERENCIAS OTORGADAS POR PAGAR A CORTO PLAZO	25,827.57	3,066.00	-	0.00	28,893.57	536,981.26	
BECAS Y OTRAS AYUDAS PARA PROGRAMAS DE CAPACITACIÓN	-	3,066.00	-	-	3,066.00	4,627.40	
PENSIÓN	25,827.57	-	-	0.00	25,827.57	532,353.86	
<b>RETENCIONES Y CONTRIBUCIONES POR PAGAR A CORTO PLAZO</b>	<b>3,472,484.31</b>	<b>1,551.72</b>	<b>2,702.42</b>	<b>70,058.64</b>	<b>3,546,797.09</b>	<b>3,965,425.53</b>	
IMPUESTOS POR PAGAR	2,136,821.59	1,551.72	441.42	8,116.47	2,146,931.20	2,582,648.53	
SUBSIDIO FEDERAL	1,375,428.44	-	437.14	6,061.65	1,381,927.23	1,888,440.85	
ISR RETENCIONES POR SALARIOS	1,370,331.43	-	-	-	1,370,331.43	3,266,172.02	
ISR RETENCIONES POR SALARIOS-PROV DE FIN	5,097.01	-	437.14	6,061.65	11,595.80	32,384.95	
SUBSIDIO ESTATAL	761,066.20	-	4.28	770.93	761,841.41	638,228.97	
ISR RETENCIONES POR SALARIOS	552,401.54	-	4.39	-	552,405.93	1,035,230.80	
ISR RETENCIONES JUBILACIONES	189,299.43	-	-	0.33	189,299.76	228,750.37	
ISR RETENCIONES POR SALARIOS-PROV DE FIN	19,365.23	-	0.11	770.60	20,135.72	3,465.59	
INGRESOS PROPIOS	326.95	1,551.72	-	1,283.89	3,162.56	52,230.06	
ISR RETENCIONES POR SALARIOS	-	-	-	1,282.19	1,282.19	-	
ISR RETENCIONES POR SERV. PROFESIONALES	-	1,551.72	-	1.32	1,553.04	-	
ISR RETENCIONES RESICO	326.80	-	-	0.38	327.18	-	
2 AL MILLAR	0.15	-	-	-	0.15	-	
ICTSGEM	572,725.90	-	-	-	572,725.90	732,395.74	
SUBSIDIO ESTATAL	572,725.90	-	-	-	572,725.90	572,436.21	
IMPUESTO SOBRE NOMINA	449,579.59	-	2,261.00	1,348.72	453,189.31	272,527.69	
OTRAS RETENCIONES-FONACOT	12,770.33	-	-	-	12,770.33	13,887.85	
APORTACIONES POR PAGAR	300,586.90	-	-	60,593.45	361,180.35	363,965.72	

**DOCUMENTOS POR PAGAR A CORTO PLAZO**

Representa el monto de los adeudos documentados derivados de operaciones de la Universidad con vencimiento menor o igual a doce meses.

CONCEPTO	VENCIMIENTO 2023				VENCIMIENTO 2022	
	A 90 días	A 180 días	Menor o igual a 365 días	Mayor a 365 días	DICIEMBRE 2023	DICIEMBRE 2022
<b>TOTAL</b>	<b>110,958.93</b>	-	<b>25,846.25</b>	<b>2,600,428.10</b>	<b>2,737,233.28</b>	<b>2,601,063.47</b>
ACREEDORES DIVERSOS	110,958.93	-	25,846.25	2,527,553.25	2,664,358.43	2,528,188.62
SUBSIDIO FEDERAL	15,322.02	-	25,846.25	34,339.61	75,507.88	34,457.50
SUBSIDIO ESTATAL	95,326.96	-	-	2,152,070.23	2,247,397.19	2,152,584.23
INGRESOS PROPIOS	309.95	-	-	-	309.95	-
CONVENIOS	-	-	-	324,309.93	324,309.93	324,313.31
DIVERSOS	-	-	-	16,833.48	16,833.48	16,833.48
AGUINALDOS POR PAGAR	-	-	-	72,874.85	72,874.85	72,874.85
SUBSIDIO ESTATAL	-	-	-	5,783.73	5,783.73	5,783.73
EJERCICIO 2016	-	-	-	37,319.88	37,319.88	37,319.88
EJERCICIO 2018	-	-	-	29,771.24	29,771.24	29,771.24

**CUENTAS POR PAGAR A LARGO PLAZO**

Representa el monto de los adeudos que la Universidad deberá pagar en un plazo mayor a doce meses.

CONCEPTO	VENCIMIENTO 2023				VENCIMIENTO 2022	
	A 90 días	A 180 días	Menor o igual a 365 días	Mayor a 365 días	DICIEMBRE 2023	DICIEMBRE 2022
PROVEEDORES POR PAGAR A LARGO PLAZO	-	-	-	482,449.65	482,449.65	482,449.65
INGRESOS PROPIOS	-	-	-	8,700.00	8,700.00	8,700.00
CONVENIOS	-	-	-	473,749.65	473,749.65	473,749.65

**2) NOTAS AL ESTADO DE ACTIVIDADES**

**OTROS INGRESOS Y BENEFICIOS**

**Ingresos de Gestión**

INGRESOS PROPIOS	DICIEMBRE 2023	DICIEMBRE 2022
<b>TOTAL</b>	<b>37,009,501.35</b>	<b>16,279,692.46</b>
FICHA	2,058,500.00	2,025,000.00
INSCRIPCIÓN TSU	629,770.00	1,350.00
INSCRIPCIÓN INGENIERÍA	338,715.00	2,010.00
EXAMEN EXTRAORDINARIO	306,020.00	73,024.00
CERTIFICADO DE ESTUDIOS	135,830.00	111,460.00
BOLETA	1,250.00	135.00
CONSTANCIA DE ESTUDIOS	100,710.00	39,796.00
HISTORIAL ACADÉMICO	11,520.00	7,373.00
COTEJO Y ENTREGA DE DOCUMENTOS OFICIALES	51,300.00	19,764.00
REPOSICIÓN DE CREDENCIAL	55,200.00	15,855.00
ADEUDO DE BIBLIOTECA	5,515.00	3,225.00
VISITAS DE ESTUDIOS	538,055.40	62,278.00
APORTACIÓN DE LIBRO TSU	247,000.00	600.00
APORTACIÓN DE LIBRO INGENIERÍA	343,700.00	7,047.00
SERVICIOS DE CAPACITACIÓN	260,200.00	-
OTROS INGRESOS	2,163,569.87	102,849.53
ANUALIDAD CISCO	210,500.00	93,500.00

INGRESOS PROPIOS	DICIEMBRE 2023	DICIEMBRE 2022
INCUBADORA	45,000.00	12,750.00
CUOTA DE RECUPERACIÓN SERVICIO CAIRF	189,905.00	61,000.00
UNIFORMES	316,800.00	279,200.40
TOMA DE MATERIAS POR ASESORÍA	12,480.00	-
NATACIÓN	63,780.00	17,740.00
APORTACIÓN	2,200.00	1,754.20
SERVICIO DE SPA	276,713.00	135,000.00
REVISIÓN DE REPORTE DE ESTADÍAS EXTEMPORÁNEO	22,800.00	5,940.00
ACTA DE EXAMEN	1,900.00	960.00
CARTA PASANTE	2,470.00	9,280.00
SEMINARIO DE TITULACIÓN	111,800.00	100,700.00
ESTADÍAS	1,986,409.00	483,800.00
CUOTA CUATRIMESTRAL TSU	10,984,625.08	5,472,423.00
CUOTA CUATRIMESTRAL ING. O LIC.	7,289,583.00	4,210,153.00
CERTIFICACIÓN DE ESTUDIOS	2,922,680.00	1,035,740.00
CURSO DE INGLÉS SABATINO	17,085.00	7,375.00
TALLER FRANCÉS	139,100.00	52,800.00
TALLER DE PREPARACIÓN PARA INGRESO A LA UNIVERSIDAD	567,449.00	563,812.00
APORTACIÓN USO DE ESPACIO	453,500.00	12,000.00
CERTIFICACIÓN MICROSOFT OFFICE EXCEL	186,300.00	300.00
CURSO SOLIDWORKS	74,520.00	71,620.00
EXAMEN DE CERTIFICACIÓN ADOBE PHOTOSHOP	129,200.00	82,650.00
CURSO DE EXCEL NIVEL BÁSICO	33,200.00	18,600.00
EVALUACIONES EN LÍNEA TOEFL ITP	43,950.00	22,680.00
SENIOR ENGLISH COURSE	520,565.00	100,164.00
LIBRO NEW LETS SPREED UP	243,040.00	2,802.00
TALLER DE PRECALCULO	1,280.00	10,735.00
TIENDA HALCONES	39,965.00	36,860.80
CONSTANCIA DE SERVICIO SOCIAL	190.00	160.00
TALLER DE PROGRAMACIÓN DE PLC'S	27,500.00	4,700.00
RECOLECCIÓN DE RESIDUOS	4,127.00	-
CONSULTA DE VALORACIÓN-TERAPIA FÍSICA	13,050.00	-
CERTIFICACIÓN MARKETING DIGITAL	184,000.00	-
CERTIFICACIONES ESTÁNDARES CONOCER EC-0301 Y EC-0217.1	72,100.00	-
TALLER DE EXCEL AVANZADO	29,700.00	-
3er Foro Internacional de Turismo 2023	156,000.00	-
Certificación English Score	415,200.00	-
Curso de Selección	959,000.00	-
Exámen de Certificación Adobe Illustrator	109,250.00	-
Certificación de solidworks de Nanotecnología	23,200.00	-
Libro de ingles	323,470.00	-
Libro Ingles ODISSEY	409,050.00	-
Programación de Brazo Robótico	63,750.00	-
Taller de nivelación de matemáticas	19,780.00	-
Control Automático	17,880.00	-
Certificación BMC professional DACEA	41,000.00	-
Finanzas Personales	4,800.00	-
Certificación RH AGIL (DACEA)	800.00	-

Participaciones, Aportaciones, Convenios, Incentivos Derivados de la Colaboración Fiscal, Fondos Distintos de Aportaciones, Transferencias, Asignaciones, Subsidios y Subvenciones, y Pensiones y Jubilaciones.

**PARTICIPACIONES, APORTACIONES, CONVENIOS, INCENTIVOS DERIVADOS DE LA COLABORACIÓN FISCAL Y FONDOS DISTINTOS DE APORTACIONES**

CONVENIOS	DICIEMBRE 2023	DICIEMBRE 2022
TOTAL	20,000.00	-
PRODEP	20,000	-

**TRANSFERENCIAS, ASIGNACIONES, SUBSIDIOS Y SUBVENCIONES, Y PENSIONES Y JUBILACIONES**

SUBSIDIOS Y SUBVENCIONES	DICIEMBRE 2023	DICIEMBRE 2022
TOTAL	103,499,717.56	45,870,568.04
SUBSIDIOS FEDERAL	51,753,890.61	22,969,029.03
SUBSIDIOS ESTATAL	51,745,826.95	22,901,539.01

**Otros ingresos y beneficios**

INGRESOS FINANCIEROS	DICIEMBRE 2023	DICIEMBRE 2022
TOTAL	789,044.01	109,901.76
FEDERAL	63,149.33	13,490.82
ESTATAL	133,317.32	3,716.79
INGRESOS PROPIOS	592,577.36	89,012.96

**Gastos y Otras Pérdidas:**

GASTOS DE FUNCIONAMIENTO	DICIEMBRE 2023	DICIEMBRE 2022
TOTAL	133,632,295.43	51,732,552.43
<b>SERVICIOS PERSONALES</b>	<b>88,779,040.79</b>	<b>37,336,190.33</b>
REMUNERACIONES AL PERSONAL DE CARÁCTER PERMANENTE	51,904,932.39	23,739,205.46
REMUNERACIONES ADICIONALES Y ESPECIALES	14,887,110.96	6,722,170.65
SEGURIDAD SOCIAL	10,793,944.54	4,432,114.43
OTRAS PRESTACIONES SOCIALES Y ECONÓMICAS	11,193,052.90	2,442,699.79
<b>MATERIALES Y SUMINISTROS</b>	<b>8,504,081.68</b>	<b>3,832,848.45</b>
MATERIALES DE ADMINISTRACIÓN	3,604,689.71	1,141,827.01
ALIMENTOS Y UTENSILIOS	406,065.91	198,391.11
MATERIALES Y ARTÍCULOS DE CONSTRUCCIÓN Y REPARACIÓN	2,005,889.17	831,293.50
PRODUCTOS QUÍMICOS, FARMACÉUTICOS Y DE LABORATORIO	234,072.85	555,217.79
COMBUSTIBLES, LUBRICANTES Y ADITIVOS	249,148.78	101,395.62
VESTUARIO, BLANCOS, PRENDAS DE PROTECCIÓN	984,216.17	341,760.85
HERRAMIENTAS, REFACCIONES Y ACCESORIOS MENORES	1,019,999.09	657,146.33
<b>SERVICIOS GENERALES</b>	<b>36,349,172.96</b>	<b>10,563,513.65</b>
SERVICIOS BÁSICOS	5,157,685.08	2,258,424.97
SERVICIOS DE ARRENDAMIENTO	4,995,382.66	656,859.99
SERVICIOS PROFESIONALES, CIENTÍFICOS	7,464,264.95	2,898,340.40
SERVICIOS FINANCIEROS, BANCARIOS Y COMERCIALES	405,342.42	96,433.52
SERVICIOS DE INSTALACIÓN, REPARACIÓN, MANTENIMIENTO	15,201,729.80	2,986,322.89
SERVICIOS DE COMUNICACIÓN SOCIAL Y PUBLICIDAD	290,294.68	156,201.02
SERVICIOS DE TRASLADO Y VIÁTICOS	1,248,290.11	739,124.56
SERVICIOS OFICIALES	97,464.67	97,310.72
OTROS SERVICIOS GENERALES	1,488,718.59	674,495.58



TRANSFERENCIAS, ASIGNACIONES Y SUBSIDIOS	DICIEMBRE 2023	DICIEMBRE 2022
<b>TOTAL</b>	<b>9,590,586.57</b>	<b>4,766,050.21</b>
AYUDAS SOCIALES	3,430,835.64	826,033.37
BECAS	3,430,835.64	824,033.37
PENSIONES Y JUBILACIONES	6,159,750.93	3,940,016.84
PENSIONES	6,159,750.93	3,940,016.84

OTROS GASTOS Y PERDIDAS EXTRAORDINARIAS	DICIEMBRE 2023	DICIEMBRE 2022
ESTIMACIONES, DEPRECIACIONES, DETERIOROS	10,701,319.14	6,133,568.68

OTROS GASTOS	DICIEMBRE 2023	DICIEMBRE 2022
OTROS GASTOS VARIOS	-	4,000.00
DONACIONES EN ESPECIE	-	4,000.00

### 3) NOTAS AL ESTADO DE VARIACIÓN EN LA HACIENDA PÚBLICA

El patrimonio contribuido se integra principalmente de las aportaciones iniciales y demás disposiciones económicas que se destinaron para su objeto, el patrimonio generado proviene de las actividades por concepto de subsidios federales, estatales e ingresos propios.

HACIENDA PUBLICA / PATRIMONIO	DICIEMBRE 2023	DICIEMBRE 2022
<b>TOTAL</b>	<b>199,684,793.81</b>	<b>204,447,390.11</b>
PATRIMONIO CONTRIBUIDO	308,297,443.35	299,661,342.87
PATRIMONIO GENERADO	- 108,612,649.54	- 95,213,952.76

### 4) NOTAS AL ESTADO DE FLUJOS DE EFECTIVO

#### Efectivo y equivalentes

CONCEPTO	DICIEMBRE 2023	DICIEMBRE 2022
EFFECTIVO	126,603.01	11,308.84
BANCOS / TESORERÍA	45,937,659.91	40,458,921.53
BANCOS / DEPENDENCIAS Y OTROS	-	-
INVERSIONES TEMPORALES (HASTA 3 MESES)	-	-
FONDOS CON AFECTACIÓN ESPECÍFICA	-	-
DEPÓSITOS DE FONDOS DE TERCEROS EN GARANTÍA Y/O	-	-
OTROS EFECTIVOS Y EQUIVALENTES	-	-
<b>TOTAL DE EFECTIVO Y EQUIVALENTES</b>	<b>46,064,262.92</b>	<b>40,470,230.37</b>

#### Adquisiciones de bienes muebles e inmuebles

CONCEPTO	PARTIDA	INGRESOS PROPIOS
Muebles, excepto de oficina y estantería	1201	18,000.00
Otro mobiliario y equipo educacional y recreativo	2901	65,644.40
Software	9101	58,116.00
Equipo de cómputo y de tecnologías de la información	1501	2,699,042.88
Otros mobiliarios y equipos de administración	1901	298,793.96
Maquinaria y equipo industrial	6201	24,610.56
Equipos y aparatos audiovisuales	2101	84,073.32
<b>TOTAL</b>		<b>3,248,281.12</b>

Se informa que en el mes de diciembre se afectó la partida 1501 denominada Equipo de cómputo y de tecnologías de la información por un importe total de \$212,378.60, debido a que se realizó la compra de una controladora inalámbrica Catalyst 9800-L mediante la factura A-926.

De la partida de Otro mobiliario y equipo educacional y recreativo se adquirieron tres mesas de trabajo industrial con cubierta de madera, mediante la factura FAC0000000105, con un valor total de \$43,152.00. La adquisición de los bienes fue por ingresos propios.

Los bienes muebles e intangibles se registran contablemente cuando su valor es igual o superior a 70 UMAS, lo anterior de acuerdo con lo permitido en las Reglas Específicas del Registro y Valoración del Patrimonio emitidas por el Consejo Nacional de Armonización Contable.

#### Conciliación de los Flujos de Efectivo Netos de las Actividades de Operación y la cuenta de Ahorro/Desahorro antes de Rubros Extraordinarios.

CONCEPTO	DICIEMBRE 2023	DICIEMBRE 2022
RESULTADOS DEL EJERCICIO AHORRO/DESAHORRO	\$2,427,087.21	1,933,593.05
MOVIMIENTOS DE PARTIDAS (O RUBROS) QUE NO AFECTAN AL EFECTIVO	10,701,319.14	7,579,127.68
DEPRECIACIÓN	10,684,697.64	6,129,400.72
AMORTIZACIÓN	16,621.50	4,167.96
INCREMENTOS EN LAS PROVISIONES	-	-
INCREMENTO EN INVERSIONES PRODUCIDO POR REVALUACIÓN	-	-
GANANCIA / PÉRDIDA EN VENTA DE BIENES MUEBLES, INMUEBLES E INTANGIBLES	-	-
INCREMENTO EN CUENTAS POR COBRAR	-	1,445,559.00
FLUJOS DE EFECTIVO NETOS DE LAS ACTIVIDADES DE OPERACIÓN	\$13,128,406.35	9,512,720.73

**5) CONCILIACIÓN ENTRE LOS INGRESOS PRESUPUESTARIOS Y CONTABLES, ASÍ COMO ENTRE LOS EGRESOS PRESUPUESTARIOS Y LOS GASTOS CONTABLES**

Universidad Tecnológica Emiliano Zapata del Estado de Morelos Conciliación entre los Ingresos Presupuestarios y Contables Correspondiente del 01 de enero al 31 de diciembre de 2023 (Cifras en pesos)		
<b>1. Ingresos Presupuestarios</b>		<b>141,185,087</b>
<b>2. Más ingresos contables no presupuestarios</b>		<b>133,176</b>
Ingresos Financieros	133,176	
Incremento por variación de inventarios		
Disminución del exceso de estimaciones por pérdida o deterioro u obsolescencia		
Disminución del exceso de provisiones		
Otros ingresos y beneficios varios		
Otros ingresos contables no presupuestarios		
<b>3. Menos ingresos presupuestarios no contables</b>		<b>-</b>
Productos de capital		
Aprovechamientos capital		
Ingresos derivados de financiamientos		
Otros Ingresos presupuestarios no contables		-
<b>4. Ingresos Contables (4 = 1 + 2 - 3)</b>		<b>141,318,263</b>

Universidad Tecnológica Emiliano Zapata del Estado de Morelos Conciliación entre los Egresos Presupuestarios y los Gastos Contables Correspondiente del 01 de enero al 31 de diciembre de 2023 (Cifras en pesos)		
<b>1. Total de egresos (presupuestarios)</b>		<b>75,698,115</b>
<b>2. Menos egresos presupuestarios no contables</b>		<b>389,110</b>
Mobiliario y equipo de administración	308,502	
Mobiliario y equipo educacional y recreativo	22,492	
Equipo e instrumental médico y de laboratorio		
Vehículos y equipo de transporte		
Equipo de defensa y seguridad		
Maquinaria, otros equipos y herramientas		
Activos biológicos		
Bienes inmuebles		
Activos intangibles	58,116	
Obra pública en bienes propios		
Acciones y participaciones de capital		
Compra de títulos y valores		
Inversiones en fideicomisos, mandatos y otros análogos		
Provisiones para contingencias y otras erogaciones especiales		
Amortización de la deuda pública		
Adeudos de ejercicios fiscales anteriores (ADEFAS)	-	
Otros Egresos Presupuestales No Contables		
<b>3. Más Gasto Contables No Presupuestales</b>		<b>6,412,787</b>
Estimaciones, depreciaciones, deterioros, obsolescencia y amortizaciones	6,207,219	
Provisiones		
Disminución de inventarios		
Aumento por insuficiencia de estimaciones por pérdida o deterioro u obsolescencia		
Aumento por insuficiencia de provisiones		
Otros Gastos		
Otros Gastos Contables No Presupuestales	205,568	
<b>4. Total de Gasto Contable (4 = 1 - 2 + 3)</b>		<b>81,721,792</b>

## II. NOTAS DE MEMORIA (CUENTAS DE ORDEN)

Las cuentas de orden se utilizan para registrar movimientos de valores que no afecten o modifiquen el balance del ente contable, sin embargo, su incorporación en libros es necesaria con fines de recordatorio contable, de control y en general sobre los aspectos administrativos, o bien, para consignar sus derechos o responsabilidades contingentes que puedan, o no, presentarse en el futuro.

### CUENTAS DE ORDEN PRESUPUESTARIAS

CONCEPTO	2023
LEY DE INGRESOS ESTIMADA	129,371,924
LEY DE INGRESOS POR EJECUTAR	11,147,460
MODIFICACIONES A LA LEY DE INGRESOS ESTIMADA	22,304,755
LEY DE INGRESOS DEVENGADA	3,170,162
LEY DE INGRESOS RECAUDADA	137,359,057
PRESUPUESTO DE EGRESOS APROBADO	129,371,924
PRESUPUESTO DE EGRESOS POR EJERCER	5,205,516
MODIFICACIONES AL PRESUPUESTO DE EGRESOS APROBADO	22,304,755
PRESUPUESTO DE EGRESOS COMPROMETIDO	-
PRESUPUESTO DE EGRESOS DEVENGADO	20,023,027
PRESUPUESTO DE EGRESOS EJERCIDO	173,217
PRESUPUESTO DE EGRESOS PAGADO	126,274,919

Se realiza ampliación al subsidio Federal en la cuenta 7016 8954628 por rendimientos generados de enero a diciembre por \$61,753.69 (Sesenta y un mil setecientos cincuenta y tres pesos 69/100 m.n.), así mismo se amplía \$8,063.66 (Ocho mil sesenta y tres pesos 66/100 m.n.) por los rendimientos transferidos por el Gobierno del Estado a la cuenta de esta Universidad durante el periodo enero-noviembre del 2023.

Por los rendimientos generados en la cuenta correspondiente al subsidio Estatal se realiza ampliación por un importe de \$44,877.46 (Cuarenta y cuatro mil ochocientos setenta y siete pesos 46/100 m.n.).

Los rendimientos que se generaron en el periodo octubre-diciembre del 2023 en la cuenta correspondiente a los ingresos propios fue de \$470,665.77 (Cuatrocientos setenta mil seiscientos sesenta y cinco pesos 77/100 m.n.) se amplían en ingreso y egreso.

Derivado del Convenio Modificatorio al Convenio Específico para la Asignación de Recursos Financieros para la Operación de las Universidades Tecnológicas y Politécnicas del Estado de Morelos, para el Ejercicio Fiscal 2023, se realiza ampliación al subsidio

Federal por un importe de \$2,256,319.95 (Dos millones doscientos cincuenta y seis mil trescientos diecinueve pesos 95/100 m.n.) y \$863,409.95 (Ochocientos sesenta y tres mil cuatrocientos nueve pesos 95/100 m.n.) corresponden a la ampliación al subsidio Estatal.

Por la obtención de una recaudación mayor a la estimada, se realiza ampliación a los ingresos propios por una recaudación durante el mes de diciembre de \$635,884.00 (Seiscientos treinta y cinco mil ochocientos ochenta y cuatro pesos 00/100 m.n.).

Asimismo, se ejerció la cantidad de \$6,115,211.52 (Seis millones ciento quince mil doscientos once pesos 52/100 m.n.) con recursos de ejercicios anteriores para lo cual se registró como ampliación. En cuanto al remanente de ejercicio 2022 se ejerció durante el mes de diciembre un importe de \$48,024.00 (Cuarenta y ocho mil veinticuatro pesos 00/100 m.n.) registrados como ampliación.

### III. NOTAS DE GESTIÓN ADMINISTRATIVA

#### 1. INTRODUCCIÓN

De conformidad en lo dispuesto por la Constitución Política de los Estados Unidos Mexicanos, las Universidades e Instituciones de Educación Superior tienen como finalidad educar, investigar y difundir la cultura con base a los principios constitucionales y respetando la libertad de cátedra y de discusión de ideas, encausando dicha educación al desarrollo armónico de todas las facultades del ser humano, fomentando en él, el amor a la Patria.

Conforme a estos principios constitucionales, además de impartir la educación preescolar, la primaria y la secundaria, la Federación de manera concurrente con las autoridades locales educativas les compete impulsar el desarrollo de la enseñanza tecnológica y de la investigación científica y tecnológica.

La prestación de este servicio público, además de sujetarse a las formalidades de cada entidad federativa, se debe apegar a los términos que en el convenio respectivo hayan acordado el Ejecutivo Federal y el Gobierno Estatal para coordinar o unificar las actividades educativas a que se refiere la Ley General de Educación.

El Ejecutivo Estatal presentó ante esta Soberanía la iniciativa de Decreto que crea la Universidad Emiliano Zapata, toda vez que a éste le corresponde fomentar la educación pública en todos sus grados, reconociéndose la planeación concertada y estratégica entre los diversos niveles de gobierno, a través de la celebración de convenios de colaboración, ya sea para la prestación de este servicio público, como para la ejecución de las obras que se relacionen con la educación, como sería la construcción de planteles educativos, o bien, obras que tengan algún propósito de beneficio colectivo.

El objeto de la Universidad es formar personas conforme a los requerimientos y necesidades del sector productivo y participar en la definición de la oferta de los servicios de educación profesional, así como llevar a cabo programas de vinculación con los sectores públicos, privado y social que contribuyan a consolidar el desarrollo tecnológico y social de la comunidad.

La Universidad fue creada como un Organismo Público Descentralizado, con personalidad jurídica y patrimonio propios, sectorizado a la Secretaría de Educación del Estado de Morelos, como dependencia coordinadora de sector. Además, forma parte del Sistema Nacional de Universidades Tecnológicas.

## **2. PANORAMA ECONÓMICO Y FINANCIERO**

La economía a nivel mundial tuvo un impacto financiero por la pandemia de COVID-19, ocasionando costos humanos en todo el mundo. Para evitar la propagación y proteger vidas, fue necesario recurrir a confinamientos y cierres generalizados, la Universidad se vio afectada también por dicha situación, recurriendo a nuevas formas para cumplir sus objetivos.

El crecimiento de la economía se prevé que se normalice a medida que las actividades vuelvan a su estado normal, sin embargo, existe la posibilidad de un nuevo resurgimiento del virus, retrasos más graves en la economía y tensiones financieras. El elevado nivel de incertidumbre impide aumentar las probabilidades de lograr mejores resultados.

## **3. AUTORIZACIÓN E HISTORIA**

### **A) FECHA DE CREACIÓN DEL ENTE**

Mediante el Decreto 1175 publicado el 23 de agosto del año 2000, en el Periódico oficial "Tierra y Libertad" número 4071 y sus modificaciones de fecha 03 de marzo de 2004, Decreto 120, Periódico oficial "Tierra y Libertad" número 4315 y 10 de junio de 2009, Decreto 1425, Periódico oficial "Tierra y Libertad" número 4716; se crea la Universidad Tecnológica "Emiliano Zapata" del Estado de Morelos, como un Organismo Público Descentralizado con personalidad Jurídica y patrimonio propios, con domicilio en el Municipio de Emiliano Zapata, sectorizado inicialmente a la Secretaria de Bienestar Social del Estado de Morelos, hoy Secretaría de Educación, como dependencia coordinadora del sector. Además, forma parte del Sistema Nacional de Universidades Tecnológicas y Politécnicas.

### **B) PRINCIPALES CAMBIOS EN SU ESTRUCTURA**

La Universidad no ha sufrido cambios en su estructura desde la fecha de su creación, sin embargo, es importante mencionar que la Universidad Tecnológica Emiliano Zapata del Estado de Morelos, fue sectorizada a la Secretaría de Educación del Poder Ejecutivo Estatal, de conformidad con el Acuerdo de Sectorización de diversas Entidades de la Administración Pública Paraestatal del estado de Morelos, publicado en el Periódico Oficial "Tierra y Libertad" número 5048 Alcance, de fecha 05 de diciembre de 2012.

#### **4. ORGANIZACIÓN Y OBJETO SOCIAL**

##### **a) OBJETO SOCIAL**

La universidad Tecnológica Emiliano Zapata del Estado de Morelos, tendrá por objeto lo siguiente:

1. Impartir educación tecnológica del nivel superior, para formar técnicos superiores universitarios que hayan egresado del bachillerato aptos para la aplicación y generación de conocimientos y la solución creativa de los problemas, con un sentido de innovación al incorporar los avances científicos y tecnológicos de acuerdo con los requerimientos de desarrollo económico y social de la región, el Estado y el País.

Ofrecer e impartir programas de continuidad de estudios para sus egresados, y para los de otras Instituciones de Educación Superior, que impartan el mismo tipo educativo, que permitan a los estudiantes alcanzar el nivel académico de licenciatura, conforme a las disposiciones aplicables, considerando para tal efecto los planes y programas de estudio, carreras, y modalidades educativas que apruebe la Secretaría de Educación pública a través de la Subsecretaría de Educación Superior de la Coordinación General de Universidades Tecnológicas, los cuales deberán garantizar una formación profesional y una cultura científica y tecnológica.

2. Realizar proyectos de desarrollo tecnológico que permitan el avance del conocimiento, que fortalezcan la enseñanza tecnológica y el mejor aprovechamiento social de los recursos naturales y materiales que contribuyan a elevar la calidad de vida de la sociedad.

3. Llevar a cabo programas de vinculación con los sectores público, privado y social que contribuyan a consolidar el desarrollo tecnológico y social de la comunidad y,

4. Promover la cultura humanística y universal.

##### **b) PRINCIPAL ACTIVIDAD**

Para el cumplimiento de su objeto la Universidad tendrá las siguientes atribuciones:

1. Adoptar la organización administrativa y académica que corresponda al modelo educativo de la Universidad de acuerdo con los lineamientos generales previstos en la ley aplicable;
2. Regular el desarrollo de sus funciones sustantivas y de apoyo, así como la estructura y atribuciones de sus órganos;
3. Plantar y programar la enseñanza e incorporar en sus planes y programas de estudios los temas particulares o regionales;
4. Determinar sus programas de desarrollo y vinculación;
5. Establecer procedimientos de acreditación y certificación de estudios;



6. Expedir certificados de estudios y títulos;
7. Revalidar y establecer equivalencias de los estudios realizados en otras instituciones educativas nacionales y extranjeras;
8. Regular los procedimientos de selección e ingresos de los alumnos y establecer las normas para su permanencia en la Universidad;
9. Establecer los procedimientos de ingreso, permanencia y promoción de su personal académico;
10. Aplicar programas de superación académica y actualización, dirigidos tanto a los miembros de la comunidad universitaria como a la población en general.
11. Impulsar estrategias de concertación con los sectores público, social y privado para fortalecer las actividades productivas;
12. Celebrar convenios de colaboración con instituciones y organismo nacionales, extranjeros y multinacionales para el desarrollo y fortalecimiento de su objeto;
13. Organizar actividades que permitan a la comunidad el acceso a la cultura;
14. Administrar su patrimonio conforme a lo establecido en este Decreto, expidiendo las disposiciones internas que lo regulen y
15. Expedir las disposiciones necesarias con el fin de hacer efectivas las atribuciones que se le confieren, para el cumplimiento de su objeto.

#### c) EJERCICIO FISCAL

La presentación de los Estados Financieros corresponde a un ejercicio fiscal 2023, por el periodo comprendido del 01 al 31 de diciembre de 2023.

#### d) RÉGIMEN JURÍDICO

Por ser una Persona Moral con fines no lucrativos, está obligada a retener las siguientes contribuciones:

1. El Impuesto Sobre la Renta (ISR) conforme a lo estipulado en el Título III de la Ley de dicho impuesto.
2. Las cuotas obrero-patronales de acuerdo con lo establecido en la Ley de Instituto Mexicano del Seguro Social (IMSS).
3. El impuesto sobre erogaciones por remuneraciones al trabajo personal, como lo indica la Ley General de Hacienda del Estado de Morelos, en su capítulo séptimo BIS.

La Institución Educativa se rige principalmente por las siguientes Leyes y Decretos:

1. Decreto 1175 que crea la Universidad Tecnológica “Emiliano Zapata” del Estado de Morelos.
2. Ley Orgánica de la Administración Pública del Estado de Morelos.
3. Ley General de Contabilidad Gubernamental.

e) CONSIDERACIONES FISCALES

Conforme a la legislación fiscal la UTEZ tributa en el Título III de la Ley del Impuesto Sobre la Renta (ISR) del régimen de las personas morales con fines no lucrativos, por lo que, no es causante del ISR y en consecuencia del Impuesto al Valor Agregado (IVA); solamente tiene la obligación de retener los impuestos federales correspondientes cuando realice pagos a terceros, así como exigir la documentación que reúna los requisitos fiscales que se establecen en el Código Fiscal de la Federación.

f) ESTRUCTURA ORGANIZACIONAL BÁSICA

De acuerdo al artículo 7 del decreto de creación de la Universidad Tecnológica Emiliano Zapata del Estado de Morelos, son los siguientes:

1. Un Rector;
2. Órganos auxiliares del rector;
3. Secretarios;
4. Directores de área;
5. Directores de carrera;
6. Subdirectores;
7. Órganos Colegiados y,
8. Un patronato.

Así mismo, el Rector tendrá las siguientes facultades y obligaciones:

1. Dirigir administrar y coordinar el desarrollo de las actividades técnicas y administrativas de la Universidad y dictar los acuerdos y disposiciones tendientes a dicho fin;
2. Será el representante legal de la Universidad, con facultades generales para pleitos y cobranzas, actos de administración y para suscribir títulos de crédito, con todas las facultades generales y aún las especiales que conforme a la Ley, requieran cláusula especial, sin limitación alguna;
3. Dirigir técnica y administrativamente a la Universidad;
4. Conducir el funcionamiento de la Universidad vigilando el cumplimiento de los planes y programas de trabajo;
5. Vigilar el cumplimiento de las disposiciones y acuerdos que normen la estructura y funcionamiento de la Universidad;
6. Elaborar los programas institucionales de corto, mediano y largo plazo y los correspondientes presupuestos de la Universidad, para presentarlos a la aprobación del Consejo Directivo;

7. Propone al Consejo Directivo la creación de planteles análogos, conforme a la normatividad interior, políticas, lineamientos y criterios generales del Sistema Nacional de Universidades Tecnológicas y acorde con las necesidades de la región o del Estado;
8. Informar al Patronato y a las principales fuentes de financiamiento de la Universidad sobre el destino dado a los recursos financieros;
9. Rendir al Consejo Directivo un informe anual por escrito, de las actividades realizadas por la Universidad en el ejercicio anterior, acompañado de un balance general contable y los demás datos financieros que sean necesarios;
10. Proponer la designación de los servidores públicos de las áreas académicas y administrativas de la Universidad, cambios, licencias, así como sueldos y demás prestaciones, de conformidad a las disposiciones aplicables;
11. Concurrir a las sesiones del Consejo Directivo, con voz, pero sin voto;
12. Cumplir y hacer cumplir las disposiciones generales y acuerdos de este órgano;
13. Proporcionar al órgano de control, las facilidades y el apoyo técnico y administrativo que requiera para su eficiente funcionamiento;
14. Celebrar convenios de coordinación y colaboración con diversos sectores, en materias relativas al funcionamiento, operación y desarrollo;
15. Expedir los manuales administrativos que hayan sido aprobados por el Consejo Directivo, y
16. Las demás que le confieren este ordenamiento, las normas y disposiciones Reglamentarias de la Universidad, las disposiciones legales aplicables y el Consejo Directivo.

**g) FIDEICOMISOS, MANDATOS Y ANÁLOGOS**

La Universidad por el periodo que se reporta no tiene Fideicomisos, Mandatos y Análogos.

## **5. BASES DE PREPARACIÓN DE LOS ESTADOS FINANCIEROS**

Son preparados sobre la base de valor histórico original, de conformidad con las Normas de Información Financiera, Ley General de Contabilidad Gubernamental, de la Ley de Presupuesto, Contabilidad y Gastos Público y demás normatividad Gubernamental aplicable.

## **6. POLÍTICAS DE CONTABILIDAD SIGNIFICATIVAS**

El patrimonio de la Universidad se constituirá por:

- a) Todos los bienes muebles e inmuebles que se le afecten, transfieran o adquieran;
- b) Los recursos que se le asignen;
- c) Los ingresos propios que genere;
- d) Las aportaciones, legados y donaciones que a su favor se realicen;
- e) Los subsidios que le otorgue el Gobierno del Estado y los Municipios; y
- f) Los demás ingresos, derechos y bienes que adquiera por cualquier título legal.

El gasto de la Universidad tanto de servicios personales, como de operación conservación y mantenimiento, se financiará con los recursos que aporte el Gobierno Federal conforme al convenio suscrito, así como los que, de acuerdo con sus compromisos adquiridos le aporte el Gobierno Estatal, al igual que de los recursos propios que obtenga por la prestación de los servicios autorizados.

El registro de operaciones contables se realizó a través del Sistema Automatizado de Administración y Contabilidad Gubernamental.NET (SAACG.NET), el cual está diseñado para operar de tal manera que facilita e integra las operaciones presupuestales, administrativas, contables y financieras, construyendo automáticamente la contabilidad gubernamental armonizada con un enfoque de gestión.

- a) Efectos de la Inflación en la Información Financiera

De enero a diciembre de 2022 y 2021, la inflación determinada a través del Índice Nacional de Precios al Consumidor, que publica a partir de julio de 2011 el Instituto Nacional de Geografía y Estadística (INEGI), fue de 7.82% y 7.36%, respectivamente. La inflación acumulada por los últimos 3 años fue de 13.33%, nivel que, de acuerdo con la Norma Internacional de Contabilidad del Sector Público (NICS 10 - Información Financiera en Economías Hiperinflacionarias), se deberá actualizar el patrimonio cuando el índice Nacional de Precios al Consumidor acumulada durante un periodo de tres años sea igual o superior al 100%.

- b) Operaciones en el extranjero

La Universidad no lleva a cabo operaciones en el extranjero.

- c) Efectivo y Equivalentes de Efectivo

El efectivo, bancos y otros equivalentes de efectivo se reconocen a su valor nominal.

- d) Derechos a recibir efectivo o equivalentes

El efectivo y equivalentes de efectivo a recibir o equivalentes se reconocen a su cifra nominal; en el momento de la transacción o realización, al ejercicio al que fueron asignados y/o efectivamente concretados.

## **7. POSICIÓN EN MONEDA EXTRANJERA Y PROTECCIÓN POR RIESGO CAMBIARIO**

Las operaciones en monedas extranjeras se registran al tipo de cambio vigente a la fecha de su celebración.

## **8. REPORTE ANALÍTICO DEL ACTIVO**

---

a. Bienes inmuebles, infraestructura y construcciones en proceso

Los bienes inmuebles se registran a su costo de adquisición.

b. Bienes muebles

Los bienes muebles se valúan a su costo de adquisición o su equivalente, los cuales no exceden su valor de reposición y de reemplazo.

c. Activos intangibles

Los activos intangibles se reconocen cuando éstos cumplen las siguientes características: son identificables, proporcionan beneficios económicos futuros y se tiene un control sobre dichos beneficios.

d. Cuentas por pagar y pasivos acumulados

Los pasivos y provisiones se reconocen cuando: (i) existe una obligación presente (legal o asumida) como resultado de un evento pasado, (ii) es probable que se requiera la salida de recursos económicos como medio para liquidar dicha obligación, y (iii) la obligación puede ser estimada razonablemente.

Las provisiones son objeto de revisión a fin de cada ejercicio y ajustadas, en su caso, para reflejar la mejor estimación existente en ese momento.

Las provisiones por pasivos contingentes se reconocen solamente cuando es probable la salida de recursos para su extinción. Asimismo, las contingencias solamente se reconocen cuando generan una pérdida.

f. Bienes inmuebles, infraestructura y construcciones en proceso

La vida útil se revisa periódicamente y, si las expectativas actuales varían significativamente de las estimaciones previas, se ajustarán los cargos en los periodos que restan de vida útil. Los activos que son utilizados por la Universidad fundamentalmente en su propósito de otorgar servicios de educación, los cuales representan el valor más importante de su patrimonio, con el transcurso del tiempo, éstos sufren un desgaste y/o deterioro intrínseco.

Las reparaciones no se capitalizan debido a que su efecto es conservar el activo en condiciones normales de servicio. El importe se registra en los gastos del periodo.

Las adaptaciones o mejoras serán capitalizables cuando prolonguen la vida útil del bien.

La depreciación se calcula a través del método de línea recta con base a los años de vida útil y al porcentaje de depreciación anual emitido por el Consejo Nacional de

Armonización Contable “Parámetros de Estimación de Vida Útil”, publicados en el Diario Oficial de la Federación el 31 de julio de 2012.

g. Bienes muebles

La vida útil se revisa periódicamente y, si las expectativas actuales varían significativamente de las estimaciones previas, se ajustarán los cargos en los periodos

que restan de vida útil. Los activos que son utilizados por la Universidad fundamentalmente en su propósito de otorgar servicios de educación, los cuales representan el valor más importante de su patrimonio, con el transcurso del tiempo, éstos sufren un desgaste y/o deterioro intrínseco.

En el caso de los activos ligados a la tecnología están sujetos a la obsolescencia por los cambios tecnológicos, resultando en pérdidas de valor. La UTEZ considera indispensable reflejar en sus estados financieros consolidados valores apegados a la realidad económica, al valor razonable y utilidad física que tienen a la fecha de la emisión de la información financiera, por lo que su política de valuación de activos consiste en determinar su valor con base en la vida útil, el estado físico de los bienes, las condiciones económicas del mercado, la tecnología y su utilización. El efecto de valuación en el periodo no originó un incremento o disminución del valor de los activos. La depreciación se calcula a través del método de línea recta con base a los años de vida útil y al porcentaje de depreciación anual emitido por el Consejo Nacional de Armonización Contable “Parámetros de Estimación de Vida Útil”, publicados en el Diario Oficial de la Federación el 31 de julio de 2012.

#### h. Activos intangibles

Los activos intangibles adquiridos, se expresan a su costo.

Los intangibles cuyo costo sea inferior a las políticas aplicables, se registran contablemente como un gasto y serán sujetos a los controles correspondientes.

### 9. FIDEICOMISOS, MANDATOS Y ANÁLOGOS

La Universidad no cuenta con fideicomisos, mandatos o análogos a la fecha.

### 10. REPORTE DE LA RECAUDACIÓN

La recaudación del periodo se integra de la siguiente forma:

INGRESOS	2023
<b>TOTAL</b>	<b>141,318,262.92</b>
INGRESOS PROPIOS	37,009,501.35
SUBSIDIOS Y SUBVENCIONES	103,499,717.56
INGRESOS FINANCIEROS	789,044.01
CONVENIOS	20,000.00

### 11. INFORMACIÓN SOBRE LA DEUDA Y EL REPORTE ANALÍTICO DE LA DEUDA

La Universidad al 31 de diciembre de 2023, no tiene contraída deuda.

### 12. CALIFICACIONES OTORGADAS

---

La Universidad no ha sido sujeta a calificación crediticia ya que no solicita recursos mediante créditos, pues el recurso para su operación es el asignado por el Gobierno Federal y Estatal, así como el generado por la prestación de sus servicios autorizados.

### **13. PROCESO DE MEJORA**

a) Principales Políticas de control interno.

La Universidad se rige por el “Acuerdo por el que se emiten las disposiciones y el manual administrativo en materia de control interno para la Administración pública del estado de Morelos” mediante el cual se desarrollan las sesiones del Comité de Control y Desempeño Institucional (COCODI) con el propósito de cumplir con las estrategias, objetivos y metas de corto, mediano y largo plazo, mediante el modelo de control interno y el proceso de Administración de riesgos.

b) Medidas de desempeño financiero, metas y alcance.

La Universidad ejerce sus recursos financieros para lograr la excelencia académica mediante los criterios de legalidad, honestidad, eficiencia, eficacia económica, racionalidad, austeridad, transparencia, control, rendición de cuentas y equidad de género.

Eficiendo los recursos para lograr la superación académica de nuestros estudiantes mediante una plantilla docente que se mantiene actualizada y en constante capacitación, así como logrando que las instalaciones cuenten con la infraestructura adecuada para las necesidades tecnológicas y ergonómicas de los estudiantes, además de proporcionarles un entorno amigable con el medio ambiente.

### **14. INFORMACIÓN POR SEGMENTOS**

La información por segmentos no le es aplicable a la UTEZ.

### **15. EVENTOS POSTERIORES AL CIERRE**

No existieron eventos posteriores al cierre del periodo que afectaran la elaboración de los estados financieros de la UTEZ.

### **16. PARTES RELACIONADAS**

La UTEZ no tiene partes relacionadas que tengan que reportarse dentro de sus estados financieros.

### **17. RESPONSABILIDAD SOBRE LA PRESENTACIÓN RAZONABLE DE LA INFORMACIÓN CONTABLE**

Los estados financieros y sus notas al 31 de diciembre de 2023 fueron emitidos el 11 de enero de 2024 por la administración de la Universidad Tecnológica Emiliano Zapata del Estado de Morelos en cumplimiento a la normativa aplicable y para los efectos conducentes.

“Bajo protesta de decir verdad declaramos que los Estados Financieros y sus notas, son razonablemente correctos y son responsabilidad del emisor”.


ELABORÓ



---

C.P. JESÚS SALAZAR MEJÍA  
JEFE DEL DEPARTAMENTO DE CONTABILIDAD

REVISÓ



---

M.A.O. BEATRIZ ADRIANA SÁNCHEZ MALLIDA  
DIRECTORA DE ADMINISTRACIÓN Y FINANZAS

AUTORIZÓ



---

M. EN D. SANDRA LUCERO ROBLES ESPINOZA  
RECTORA





UNIVERSIDAD TECNOLÓGICA EMILIANO ZAPATA DEL ESTADO DE MORELOS  
Conciliación entre los Ingresos Presupuestarios y Contables  
Del 01 de Enero al 31 de octubre de 2023  
(Pesos)



1. Total de Ingresos Presupuestarios	141,185,087
2. Más Ingresos Contables No Presupuestarios	133,176
2.1 Ingresos Financieros	133,176
2.2 Incremento por Variación de Inventarios	-
2.3 Disminución del Exceso de Estimaciones por Pérdida o Deterioro u Obsolescencia	-
2.4 Disminución del Exceso de Provisiones	-
2.5 Otros Ingresos y Beneficios Varios	-
2.6 Otros Ingresos Contables No Presupuestarios	-
3. Menos Ingresos Presupuestarios No Contables	-
3.1 Aprovechamientos Patrimoniales	-
3.2 Ingresos Derivados de Financiamientos	-
3.3 Otros Ingresos Presupuestarios No Contables	-
4. Total de Ingresos Contables	141,318,263

**UNIVERSIDAD TECNOLÓGICA EMILIANO ZAPATA DEL ESTADO DE MORELOS**  
**Conciliación entre los Egresos Presupuestarios y los Gastos Contables**  
**Del 01 de Enero al 31 de octubre de 2023**  
**(Pesos)**



<b>1. Total de Egresos Presupuestarios</b>		<b>146,471,163</b>
<b>2. Menos Egresos Presupuestarios No Contables</b>		<b>3,248,282</b>
2.1	Materias Primas y Materiales de Producción y Comercialización	-
2.2	Materiales y Suministros	-
2.3	Mobiliario y Equipo de Administración	2,933,651
2.4	Mobiliario y Equipo Educativo y Recreativo	231,904
2.5	Equipo e Instrumental Médico y de Laboratorio	-
2.6	Vehículos y Equipo de Transporte	-
2.7	Equipo de Defensa y Seguridad	-
2.8	Maquinaria, Otros Equipos y Herramientas	24,611
2.9	Activos Biológicos	-
2.10	Bienes Inmuebles	-
2.11	Activos Intangibles	58,116
2.12	Obra Pública en Bienes de Dominio Público	-
2.13	Obra Pública en Bienes Propios	-
2.14	Acciones y Participaciones de Capital	-
2.15	Compra de Títulos y Valores	-
2.16	Concesión de Préstamos	-
2.17	Inversiones en Fideicomisos, Mandatos y Otros Análogos	-
2.18	Provisiones para Contingencias y Otras Erogaciones Especiales	-
2.19	Amortización de la Deuda Pública	-
2.20	Adeudos de Ejercicios Fiscales Anteriores (ADEFAS)	-
2.21	Otros Egresos Presupuestarios No Contables	-
<b>3. Más Gastos Contables No Presupuestarios</b>		<b>10,701,319</b>
3.1	Estimaciones, Depreciaciones, Deterioros, Obsolescencia y Amortizaciones	10,701,319
3.2	Provisiones	-
3.3	Disminución de Inventarios	-
3.4	Aumento por Insuficiencia de Estimaciones por Pérdida o Deterioro u Obsolescencia	-
3.5	Aumento por Insuficiencia de Provisiones	-
3.6	Otros Gastos	-
3.7	Otros Gastos Contables No Presupuestarios	-
<b>4. Total de Gastos Contables</b>		<b>153,924,200</b>



# Información Presupuestaria



Universidad Tecnológica Emiliano Zapata del Estado de Morelos  
Balance Presupuestario - LDF  
Del 1 de enero al 31 de diciembre de 2023  
(Pesos)



Concepto	Estimado / Aprobado	Devengado	Recaudado / Pagado
<b>A. Ingresos Totales (A = A1 + A2 + A3)</b>	<b>129,371,924</b>	<b>141,185,087</b>	<b>137,359,057</b>
A1. Ingresos de Libre Disposición	29,000,000	37,480,167	36,959,752
A2. Transferencias Federales Etiquetadas	100,371,924	103,704,920	100,399,305
A3. Financiamiento Neto	-	-	-
<b>B. Egresos Presupuestarios (B = B1 + B2)</b>	<b>129,371,924</b>	<b>146,471,163</b>	<b>125,274,918</b>
B1. Gasto No Etiquetado (sin incluir Amortización de la Deuda Pública)	29,000,000	42,766,495	34,692,340
B2. Gasto Etiquetado (sin incluir Amortización de la Deuda Pública)	100,371,924	103,704,668	90,582,578
<b>C. Remanentes del Ejercicio Anterior (C = C1 + C2)</b>	<b>-</b>	<b>10,491,592</b>	<b>10,491,592</b>
C1. Remanentes de Ingresos de Libre Disposición aplicados en el periodo	-	10,491,592	10,491,592
C2. Remanentes de Transferencias Federales Etiquetadas aplicados en el periodo	-	-	-
<b>I. Balance Presupuestario (I = A - B + C)</b>	<b>-</b>	<b>5,205,516</b>	<b>22,575,731</b>
<b>II. Balance Presupuestario sin Financiamiento Neto (II = I - A3)</b>	<b>-</b>	<b>5,205,516</b>	<b>22,575,731</b>
<b>III. Balance Presupuestario sin Financiamiento Neto y sin Remanentes del Ejercicio Anterior (III = II - C)</b>	<b>-</b>	<b>(5,286,076)</b>	<b>12,084,139</b>

Concepto	Aprobado	Devengado	Pagado
<b>E. Intereses, Comisiones y Gastos de la Deuda (E = E1 + E2)</b>	<b>-</b>	<b>-</b>	<b>-</b>
E1. Intereses, Comisiones y Gastos de la Deuda con Gasto No Etiquetado	-	-	-
E2. Intereses, Comisiones y Gastos de la Deuda con Gasto Etiquetado	-	-	-
<b>IV. Balance Primario (IV = III + E)</b>	<b>-</b>	<b>(5,286,076)</b>	<b>12,084,139</b>

Concepto	Estimado / Aprobado	Devengado	Recaudado / Pagado
<b>F. Financiamiento (F = F1 + F2)</b>	<b>-</b>	<b>-</b>	<b>-</b>
F1. Financiamiento con Fuente de Pago de Ingresos de Libre Disposición	-	-	-
F2. Financiamiento con Fuente de Pago de Transferencias Federales Etiquetadas	-	-	-
<b>G. Amortización de la Deuda (G = G1 + G2)</b>	<b>-</b>	<b>-</b>	<b>-</b>
G1. Amortización de la Deuda Pública con Gasto No Etiquetado	-	-	-
G2. Amortización de la Deuda Pública con Gasto Etiquetado	-	-	-
<b>A3. Financiamiento Neto (A3 = F - G)</b>	<b>-</b>	<b>-</b>	<b>-</b>

Concepto	Estimado / Aprobado	Devengado	Recaudado / Pagado
<b>A1. Ingresos de Libre Disposición</b>	<b>29,000,000</b>	<b>37,480,167</b>	<b>36,959,752</b>
A3.1 Financiamiento Neto con Fuente de Pago de Ingresos de Libre Disposición (A3.1 = F1 - G1)	-	-	-
F1. Financiamiento con Fuente de Pago de Ingresos de Libre Disposición	-	-	-
G1. Amortización de la Deuda Pública con Gasto No Etiquetado	-	-	-
<b>B1. Gasto No Etiquetado (sin incluir Amortización de la Deuda Pública)</b>	<b>29,000,000</b>	<b>42,766,495</b>	<b>34,692,340</b>
<b>C1. Remanentes de Ingresos de Libre Disposición aplicados en el periodo</b>	<b>-</b>	<b>10,491,592</b>	<b>10,491,592</b>
<b>V. Balance Presupuestario de Recursos Disponibles (V = A1 + A3.1 - B1 + C1)</b>	<b>-</b>	<b>5,205,264</b>	<b>12,759,004</b>
<b>VI. Balance Presupuestario de Recursos Disponibles sin Financiamiento Neto (VI = V - A3.1)</b>	<b>-</b>	<b>5,205,264</b>	<b>12,759,004</b>

Concepto	Estimado / Aprobado	Devengado	Recaudado / Pagado
<b>A2. Transferencias Federales Etiquetadas</b>	<b>100,371,924</b>	<b>103,704,920</b>	<b>100,399,305</b>
A3.2 Financiamiento Neto con Fuente de Pago de Transferencias Federales Etiquetadas (A3.2 = F2 - G2)	-	-	-
F2. Financiamiento con Fuente de Pago de Transferencias Federales Etiquetadas	-	-	-
G2. Amortización de la Deuda Pública con Gasto Etiquetado	-	-	-
<b>B2. Gasto Etiquetado (sin incluir Amortización de la Deuda Pública)</b>	<b>100,371,924</b>	<b>103,704,668</b>	<b>90,582,578</b>
<b>C2. Remanentes de Transferencias Federales Etiquetadas aplicados en el periodo</b>	<b>-</b>	<b>-</b>	<b>-</b>
<b>VII. Balance Presupuestario de Recursos Etiquetados (VII = A2 + A3.2 - B2 + C2)</b>	<b>-</b>	<b>252</b>	<b>9,816,727</b>
<b>VIII. Balance Presupuestario de Recursos Etiquetados sin Financiamiento Neto (VIII = VII - A3.2)</b>	<b>-</b>	<b>252</b>	<b>9,816,727</b>

ELABORÓ

REVISÓ

AUTORIZÓ

C.P. JOANA TRUJILLO JIMÉNEZ  
JEFA DEL DEPARTAMENTO DE PROGRAMACIÓN Y PRESUPUESTO

M.A.O. BEATRIZ ADRIANA SÁNCHEZ MALLIDA  
DIRECTORA DE ADMINISTRACIÓN Y FINANZAS

M. EN D. SANDRA LUCERO ROBLES ESPINOZA  
RECTORA



**Universidad Tecnológica Emiliano Zapata del Estado de Morelos**  
**Estado Analítico de Ingresos**  
**Del 1 de enero al 31 de diciembre de 2023**  
**(Pesos)**



Rubro de Ingresos	Ingreso					Diferencia
	Estimado	Ampliaciones y Reducciones	Modificado	Devengado	Recaudado	
	(1)	(2)	(3= 1 + 2)	(4)	(5)	
Impuestos	-	-	-	-	-	-
Cuotas y Aportaciones de Seguridad Social	-	-	-	-	-	-
Contribuciones de Mejoras	-	-	-	-	-	-
Derechos	-	-	-	-	-	-
Productos	-	-	-	-	-	-
Aprovechamientos	-	-	-	-	-	-
Ingresos por Venta de Bienes, Prestación de Servicios y Otros Ingresos	29,000,000	18,971,759	47,971,759	37,480,167	36,959,752	7,959,752
Participaciones, Aportaciones, Convenios, Incentivos Derivados de la Colaboración Fiscal y Fondos Distintos de Aportaciones	-	-	-	-	-	-
Transferencias, Asignaciones, Subsidios y Subvenciones, y Pensiones y Jubilaciones	100,371,924	3,332,996	103,704,920	103,704,920	100,399,305	27,381
Ingresos Derivados de Financiamientos	-	-	-	-	-	-
<b>Total</b>	<b>129,371,924</b>	<b>22,304,755</b>	<b>151,676,679</b>	<b>141,185,087</b>	<b>137,359,057</b>	<b>7,987,133</b>
				Ingresos excedentes		

Estado Analítico de Ingresos Por Fuente de Financiamiento	Ingreso					Diferencia
	Estimado	Ampliaciones y Reducciones	Modificado	Devengado	Recaudado	
	(1)	(2)	(3= 1 + 2)	(4)	(5)	
<b>Ingresos del Poder Ejecutivo Federal o Estatal y de los Municipios</b>	-	-	-	-	-	-
Impuestos	-	-	-	-	-	-
Cuotas y Aportaciones de Seguridad Social	-	-	-	-	-	-
Contribuciones de Mejoras	-	-	-	-	-	-
Derechos	-	-	-	-	-	-
Productos <sup>1</sup>	-	-	-	-	-	-
Aprovechamientos <sup>2</sup>	-	-	-	-	-	-
Participaciones, Aportaciones, Convenios, Incentivos Derivados de la Colaboración Fiscal y Fondos Distintos de Aportaciones	-	-	-	-	-	-
Transferencias, Asignaciones, Subsidios y Subvenciones, y Pensiones y Jubilaciones	-	-	-	-	-	-
<b>Ingresos de los Entes Públicos de los Poderes Legislativo y Judicial, de los Órganos Autónomos y del Sector Paraestatal o Paramunicipal, así como de las Empresas Productivas del Estado</b>	<b>129,371,924</b>	<b>22,304,755</b>	<b>151,676,679</b>	<b>141,185,087</b>	<b>137,359,057</b>	<b>7,987,133</b>
Cuotas y Aportaciones de Seguridad Social	-	-	-	-	-	-
Productos <sup>1</sup>	-	-	-	-	-	-
Ingresos por Venta de Bienes, Prestación de Servicios y Otros Ingresos <sup>3</sup>	29,000,000	18,971,759	47,971,759	37,480,167	36,959,752	7,959,752
Transferencias, Asignaciones, Subsidios y Subvenciones, y Pensiones y Jubilaciones	100,371,924	3,332,996	103,704,920	103,704,920	100,399,305	27,381
<b>Ingresos Derivados de Financiamientos</b>	<b>-</b>	<b>-</b>	<b>-</b>	<b>-</b>	<b>-</b>	<b>-</b>
Ingresos Derivados de Financiamientos	-	-	-	-	-	-
<b>Total</b>	<b>129,371,924</b>	<b>22,304,755</b>	<b>151,676,679</b>	<b>141,185,087</b>	<b>137,359,057</b>	<b>7,987,133</b>
				Ingresos excedentes		

<sup>1</sup> Incluye intereses que generan las cuentas bancarias de los entes públicos en productos.

<sup>2</sup> Incluye donativos en efectivo del Poder Ejecutivo, entre otros aprovechamientos.

<sup>3</sup> Se refiere a los ingresos propios obtenidos por los Poderes Legislativo y Judicial, los Órganos Autónomos y las entidades de la administración pública paraestatal y paramunicipal, por sus actividades diversas no inherentes a su operación que generan recursos y que no sean ingresos por venta de bienes o prestación de servicios, tales como donativos en efectivo, entre otros.

ELABORÓ

REVISÓ

AUTORIZÓ

C.P. JOANA TRUJILLO JIMÉNEZ  
JEFA DEL DEPARTAMENTO DE PROGRAMACIÓN Y PRESUPUESTO

M.A.O. BEATRIZ ADRIANA SÁNCHEZ MALLIDA  
DIRECTORA DE ADMINISTRACIÓN Y FINANZAS

M. EN D. SANDRA LUCERO ROBLES ESPINOZA  
RECTORA



Universidad Tecnológica Emiliano Zapata del Estado de Morelos  
Estado Analítico de Ingresos Detallado - LDF  
Del 1 de enero al 31 de diciembre de 2023  
(Pesos)



Concepto	Ingreso					Diferencia
	Estimado	Ampliaciones/ (Reducciones)	Modificado	Devengado	Recaudado	
<b>Ingresos de Libre Disposición</b>						
<i>Impuestos</i>	-	-	-	-	-	-
<i>Cuotas y Aportaciones de Seguridad Social</i>	-	-	-	-	-	-
<i>Contribuciones de Mejoras</i>	-	-	-	-	-	-
<i>Derechos</i>	-	-	-	-	-	-
<i>Productos</i>	-	-	-	-	-	-
<i>Aprovechamientos</i>	-	-	-	-	-	-
<i>Ingresos por Venta de Bienes y Prestación de Servicios</i>	29,000,000	18,971,759	47,971,759	37,480,167	36,959,752	(7,959,752)
<i>Participaciones</i>	-	-	-	-	-	-
Fondo General de Participaciones	-	-	-	-	-	-
Fondo de Fomento Municipal	-	-	-	-	-	-
Fondo de Fiscalización y Recaudación	-	-	-	-	-	-
Fondo de Compensación	-	-	-	-	-	-
Fondo de Extracción de Hidrocarburos	-	-	-	-	-	-
Impuesto Especial Sobre Producción y Servicios	-	-	-	-	-	-
0.136% de la Recaudación Federal Participable	-	-	-	-	-	-
3.17% Sobre Extracción de Petróleo	-	-	-	-	-	-
Gasolinas y Diésel	-	-	-	-	-	-
Fondo del Impuesto Sobre la Renta	-	-	-	-	-	-
Fondo de Estabilización de los Ingresos de las Ent. Fed.	-	-	-	-	-	-
<i>Incentivos Derivados de la Colaboración Fiscal</i>	-	-	-	-	-	-
Tenencia o Uso de Vehículos	-	-	-	-	-	-
Fondo de Compensación ISAN	-	-	-	-	-	-
Impuesto Sobre Automóviles Nuevos	-	-	-	-	-	-
Fondo de Compensación de Repecos-Intermedios	-	-	-	-	-	-
Otros Incentivos Económicos	-	-	-	-	-	-
<i>Transferencias y Asignaciones</i>	-	-	-	-	-	-
<i>Convenios</i>	-	-	-	-	-	-
Otros Convenios y Subsidios	-	-	-	-	-	-
<i>Otros Ingresos de Libre Disposición</i>	-	-	-	-	-	-
Participaciones en Ingresos Locales	-	-	-	-	-	-
Otros Ingresos de Libre Disposición	-	-	-	-	-	-
<b>Total de Ingresos de Libre Disposición</b>	<b>29,000,000</b>	<b>18,971,759</b>	<b>47,971,759</b>	<b>37,480,167</b>	<b>36,959,752</b>	<b>7,959,752</b>
<b>Ingresos Excedentes de Ingresos de Libre Disposición</b>						
<b>Transferencias Federales Etiquetadas</b>						
<i>Aportaciones</i>	-	-	-	-	-	-
Fondo de Aport. para la Nómina Educativa y Gto. Op.	-	-	-	-	-	-
Fondo de Aportaciones para los Servicios de Salud	-	-	-	-	-	-
Fondo de Aportaciones para la Infraestructura Social	-	-	-	-	-	-
Fondo de Aport. para el Fortalecimiento de los Municipios y de las Demarcaciones Territoriales del Distrito Federal	-	-	-	-	-	-
Fondo de Aportaciones Múltiples	-	-	-	-	-	-
Fondo de Aport. para la Educación Tec. y de Adultos	-	-	-	-	-	-
Fondo de Aportaciones para la Seguridad Pública de los Estados y del Distrito Federal	-	-	-	-	-	-
Fondo de Aportaciones para el Fortalecimiento de las Entidades Federativas	-	-	-	-	-	-
<i>Convenios</i>	-	-	-	-	-	-
Convenios de Protección Social en Salud	-	-	-	-	-	-
Convenios de Descentralización	-	-	-	-	-	-
Convenios de Reasignación	-	-	-	-	-	-
Otros Convenios y Subsidios	-	-	-	-	-	-
<i>Fondos Distintos de Aportaciones</i>	-	-	-	-	-	-
Fondo para Entidades Federativas y Municipios Productores de Hidrocarburos	-	-	-	-	-	-
Fondo Minero	-	-	-	-	-	-
<i>Transferencias, Asignaciones, Subsidios y Subvenciones, y Pensiones y Jubilaciones</i>	100,371,924	3,312,996	103,684,920	103,684,920	100,379,305	(7,381)
<i>Otras Transferencias Federales Etiquetadas</i>	-	20,000	20,000	20,000	20,000	(20,000)
<b>Total de Transferencias Federales Etiquetadas</b>	<b>100,371,924</b>	<b>3,332,996</b>	<b>103,704,920</b>	<b>103,704,920</b>	<b>100,399,305</b>	<b>(27,381)</b>
<b>Ingresos Derivados de Financiamientos</b>						
<i>Ingresos Derivados de Financiamientos</i>	-	-	-	-	-	-
<b>Total de Ingresos</b>	<b>129,371,924</b>	<b>22,304,755</b>	<b>151,676,679</b>	<b>141,185,087</b>	<b>137,359,057</b>	<b>7,987,133</b>
<b>Datos Informativos</b>						
1. Ingresos Derivados de Financiamientos con Fuente de Pago de Ingresos de Libre Disposición	-	-	-	-	-	-
2. Ingresos Derivados de Financiamientos con Fuente de Pago de Transferencias Federales Etiquetadas	-	-	-	-	-	-
3. Ingresos Derivados de Financiamientos	-	-	-	-	-	-

ELABORÓ

C.P. JOANA TRUJILLO JIMÉNEZ  
JEFA DEL DEPARTAMENTO DE PROGRAMACIÓN Y PRESUPUESTO

REVISÓ

M.A.O. BEATRIZ ADRIANA SÁNCHEZ MALLIDA  
DIRECTORA DE ADMINISTRACIÓN Y FINANZAS

AUTORIZÓ

M. EN D. SANDRA LUCERO ROBLES ESPINOZA  
RECTORA



Universidad Tecnológica Emiliano Zapata del Estado de Morelos  
 Estado Analítico del Ejercicio del Presupuesto de Egresos  
 Clasificación por Objeto del Gasto (Capítulo y Concepto)  
 Del 1 de enero al 31 de diciembre de 2023  
 (Pesos)



Concepto	Egresos					Subejercicio 6 = (3 - 4)
	Aprobado 1	Ampliaciones/ 2	Modificado 3 = (1 + 2)	Devenado 4	Pagado 5	
<b>Servicios Personales</b>	87,229,293	1,550,000	88,779,293	88,779,041	78,391,632	252
Remuneraciones al Personal de Carácter Permanente	55,081,862	(3,176,930)	51,904,932	51,904,932	51,903,745	-
Remuneraciones al Personal de Carácter Transitorio	-	-	-	-	-	-
Remuneraciones Adicionales y Especiales	13,821,806	1,065,305	14,887,111	14,887,111	8,853,275	-
Seguridad Social	12,099,179	(1,304,984)	10,794,195	10,793,945	9,515,738	250
Otras Prestaciones Sociales y Económicas	6,226,446	4,966,609	11,193,055	11,193,053	8,118,874	2
Previsiones	-	-	-	-	-	-
Pago de Estímulos a Servidores Públicos	-	-	-	-	-	-
<b>Materiales y Suministros</b>	5,536,000	4,134,769	9,670,769	8,504,081	7,299,985	1,166,688
Materiales de Admón, Emisión de Doctos. y Artículos Oficiales	1,750,000	2,156,770	3,906,770	3,604,690	2,469,055	302,080
Alimentos y Utensilios	148,000	296,739	444,739	406,066	406,066	38,673
Materias Primas y Materiales de Producción y Comercialización	5,000	(5,000)	-	-	-	-
Materiales y Artículos de Construcción y de Reparación	1,061,000	944,889	2,005,889	2,005,889	2,005,889	-
Productos Químicos, Farmacéuticos y de Laboratorio	582,000	(342,862)	239,138	234,073	215,248	5,065
Combustibles, Lubricantes y Aditivos	220,000	43,904	263,904	249,148	231,301	14,756
Vestuario, Blancos, Prendas de Protección y Artículos Deportivos	640,000	679,483	1,319,483	984,216	955,263	335,267
Materiales y Suministros Para Seguridad	-	-	-	-	-	-
Herramientas, Refacciones y Accesorios Menores	1,130,000	360,846	1,490,846	1,019,999	1,017,163	470,847
<b>Servicios Generales</b>	22,936,631	17,027,104	39,963,735	36,349,173	27,028,858	3,614,562
Servicios Básicos	3,667,000	3,524,707	7,191,707	5,157,685	4,881,167	2,034,022
Servicios de Arrendamiento	2,850,000	2,362,826	5,212,826	4,995,382	4,661,545	217,444
Servicios Profesionales, Científicos, Técnicos y Otros Servicios	5,732,000	2,207,822	7,939,822	7,464,265	6,930,497	475,557
Servicios Financieros, Bancarios y Comerciales	409,700	(2,676)	407,024	405,342	403,600	1,682
Servicios de Instalación, Reparación, Mantto. y Conservación	7,825,000	7,399,318	15,224,318	15,201,730	7,476,868	22,588
Servicios de Comunicación Social y Publicidad	200,000	141,000	341,000	290,295	290,295	50,705
Servicios de Traslado y Viáticos	1,585,000	(237,933)	1,347,067	1,248,290	1,248,290	98,777
Servicios Oficiales	200,000	(45,650)	154,350	97,465	97,465	56,885
Otros Servicios Generales	467,931	1,677,690	2,145,621	1,488,719	1,039,139	656,902
<b>Transferencias, Asignaciones, Subsidios y Otras Ayudas</b>	11,120,000	(1,300,789)	9,819,211	9,590,587	9,561,693	228,624
Transferencias Internas y Asignaciones al Sector Público	-	-	-	-	-	-
Transferencias al Resto del Sector Público	-	-	-	-	-	-
Subsidios y Subvenciones	-	-	-	-	-	-
Ayudas Sociales	1,820,000	1,839,460	3,659,460	3,430,836	3,427,770	228,624
Pensiones y Jubilaciones	9,300,000	(3,140,249)	6,159,751	6,159,751	6,133,923	-
Transferencias a Fideicomisos, Mandatos y Otros Análogos	-	-	-	-	-	-
Transferencias a la Seguridad Social	-	-	-	-	-	-
Donativos	-	-	-	-	-	-
Transferencias al Exterior	-	-	-	-	-	-
<b>Bienes Muebles, Inmuebles e Intangibles</b>	2,550,000	893,671	3,443,671	3,248,281	2,992,750	195,390
Mobiliario y Equipo de Administración	2,490,000	639,041	3,129,041	2,933,651	2,721,272	195,390
Mobiliario y Equipo Educativo y Recreativo	60,000	171,904	231,904	231,904	188,752	-
Equipo e Instrumental Médico y de Laboratorio	-	-	-	-	-	-
Vehículos y Equipo de Transporte	-	-	-	-	-	-
Equipo de Defensa y Seguridad	-	-	-	-	-	-
Maquinaria, Otros Equipos y Herramientas	-	24,610	24,610	24,610	24,610	-
Activos Biológicos	-	-	-	-	-	-
Bienes Inmuebles	-	-	-	-	-	-
Activos Intangibles	-	58,116	58,116	58,116	58,116	-
<b>Inversión Pública</b>	-	-	-	-	-	-
Obra Pública en Bienes de Dominio Público	-	-	-	-	-	-
Obra Pública en Bienes Propios	-	-	-	-	-	-
Proyectos Productivos y Acciones de Fomento	-	-	-	-	-	-
<b>Inversiones Financieras y Otras Provisiones</b>	-	-	-	-	-	-
Inversiones Para el Fomento de Actividades Productivas	-	-	-	-	-	-
Acciones y Participaciones de Capital	-	-	-	-	-	-
Compra de Títulos y Valores	-	-	-	-	-	-
Concesión de Préstamos	-	-	-	-	-	-
Inversiones en Fideicomisos, Mandatos y Otros Análogos	-	-	-	-	-	-
Otras Inversiones Financieras	-	-	-	-	-	-
Provisiones para Contingencias y Otras Erogaciones Especiales	-	-	-	-	-	-
<b>Participaciones y Aportaciones</b>	-	-	-	-	-	-
Participaciones	-	-	-	-	-	-
Aportaciones	-	-	-	-	-	-
Convenios	-	-	-	-	-	-
<b>Deuda Pública</b>	-	-	-	-	-	-
Amortización de la Deuda Pública	-	-	-	-	-	-
Intereses de la Deuda Pública	-	-	-	-	-	-
Comisiones de la Deuda Pública	-	-	-	-	-	-
Gastos de la Deuda Pública	-	-	-	-	-	-
Costo por Coberturas	-	-	-	-	-	-
Apoyos Financieros	-	-	-	-	-	-
Adeudos de Ejercicios Fiscales Anteriores (Adefas)	-	-	-	-	-	-
<b>Total del Gasto</b>	<b>129,371,924</b>	<b>22,304,755</b>	<b>151,676,679</b>	<b>146,471,163</b>	<b>125,274,918</b>	<b>5,205,516</b>

ELABORÓ

REVISÓ

AUTORIZÓ

C.P. JOANA TRUJILLO JIMÉNEZ  
JEFA DEL DEPARTAMENTO DE PROGRAMACIÓN Y PRESUPUESTO

M.A.O. BEATRIZ ADRIANA SÁNCHEZ MALLIDA  
DIRECTORA DE ADMINISTRACIÓN Y FINANZAS

M. EN D. SANDRA LUGERO ROBLES ESPINOZA  
RECTORA



Universidad Tecnológica Emiliano Zapata del Estado de Morelos  
 Estado Analítico del Ejercicio del Presupuesto de Egresos Detallado - LDF  
 Clasificación por Objeto del Gasto (Capítulo y Concepto)  
 Del 1 de enero al 31 de diciembre de 2023  
 (Pesos)



Concepto	Egresos					Subejercicio
	Aprobado	Ampliaciones / (Reducciones)	Modificado	Devengado	Pagado	
<b>Gasto No Etiquetado</b>	<b>29,000,000</b>	<b>18,971,759</b>	<b>47,971,759</b>	<b>42,766,495</b>	<b>34,692,340</b>	<b>5,205,264</b>
<i>Servicios Personales</i>	-	-	-	-	-	-
Remuneraciones al Personal de Carácter Permanente	-	-	-	-	-	-
Remuneraciones al Personal de Carácter Transitorio	-	-	-	-	-	-
Remuneraciones Adicionales y Especiales	-	-	-	-	-	-
Seguridad Social	-	-	-	-	-	-
Otras Prestaciones Sociales y Económicas	-	-	-	-	-	-
Previsiones	-	-	-	-	-	-
Pago de Estímulos a Servidores Públicos	-	-	-	-	-	-
<i>Materiales y Suministros</i>	<b>5,536,000</b>	<b>4,134,769</b>	<b>9,670,769</b>	<b>8,504,081</b>	<b>7,299,985</b>	<b>1,166,688</b>
Materiales de Admón., Emisión de Doctos. y Art. Oficiales	1,750,000	2,156,770	3,906,770	3,604,690	2,469,055	302,080
Alimentos y Utensilios	148,000	296,739	444,739	406,066	406,066	38,673
Materias Primas y Materiales de Prod. y Comercialización	5,000	(5,000)	-	-	-	-
Materiales y Artículos de Construcción y de Reparación	1,061,000	944,889	2,005,889	2,005,889	2,005,889	-
Productos Químicos, Farmacéuticos y de Laboratorio	582,000	(342,862)	239,138	234,073	215,248	5,065
Combustibles, Lubricantes y Aditivos	220,000	43,904	263,904	249,148	231,301	14,756
Vestuario, Blancos, Prendas de Protección y Art. Deportivos	640,000	679,483	1,319,483	984,216	955,263	335,267
Materiales y Suministros Para Seguridad	-	-	-	-	-	-
Herramientas, Refacciones y Accesorios Menores	1,130,000	360,846	1,490,846	1,019,999	1,017,163	470,847
<i>Servicios Generales</i>	<b>19,094,000</b>	<b>12,123,859</b>	<b>31,217,859</b>	<b>27,603,297</b>	<b>20,991,835</b>	<b>3,614,562</b>
Servicios Básicos	2,567,000	961,066	3,528,066	1,494,044	1,426,028	2,034,022
Servicios de Arrendamiento	2,850,000	2,068,585	4,918,585	4,701,141	4,661,545	217,444
Servicios Profesionales, Científicos, Técnicos y Otros Serv.	3,290,000	2,616,468	5,906,468	5,430,911	5,321,529	475,557
Servicios Financieros, Bancarios y Comerciales	407,000	24	407,024	405,342	403,600	1,682
Servicios de Instalación, Reparación, Mantto. y Conservación	7,825,000	6,067,174	13,892,174	13,869,586	7,476,860	22,588
Servicios de Comunicación Social y Publicidad	200,000	141,000	341,000	290,295	290,295	50,705
Servicios de Traslado y Viáticos	1,585,000	(237,933)	1,347,067	1,248,290	1,248,290	98,777
Servicios Oficiales	200,000	(45,650)	154,350	97,465	97,465	56,885
Otros Servicios Generales	170,000	553,125	723,125	66,223	66,223	656,902
<i>Transferencias, Asignaciones, Subsidios y Otras Ayudas</i>	<b>1,820,000</b>	<b>1,839,460</b>	<b>3,659,460</b>	<b>3,430,836</b>	<b>3,427,770</b>	<b>228,624</b>
Transferencias Internas y Asignaciones al Sector Público	-	-	-	-	-	-
Transferencias al Resto del Sector Público	-	-	-	-	-	-
Subsidios y Subvenciones	-	-	-	-	-	-
Ayudas Sociales	1,820,000	1,839,460	3,659,460	3,430,836	3,427,770	228,624
Pensiones y Jubilaciones	-	-	-	-	-	-
Transferencias a Fideicomisos, Mandatos y Otros Análogos	-	-	-	-	-	-
Transferencias a la Seguridad Social	-	-	-	-	-	-
Donativos	-	-	-	-	-	-
Transferencias al Exterior	-	-	-	-	-	-
<i>Bienes Muebles, Inmuebles e Intangibles</i>	<b>2,550,000</b>	<b>873,671</b>	<b>3,423,671</b>	<b>3,228,281</b>	<b>2,972,750</b>	<b>195,390</b>
Mobiliario y Equipo de Administración	2,490,000	619,041	3,109,041	2,913,651	2,701,272	195,390
Mobiliario y Equipo Educativo y Recreativo	60,000	171,904	231,904	231,904	188,752	-
Equipo e Instrumental Médico y de Laboratorio	-	-	-	-	-	-
Vehículos y Equipo de Transporte	-	-	-	-	-	-
Equipo de Defensa y Seguridad	-	-	-	-	-	-
Maquinaria, Otros Equipos y Herramientas	-	24,610	24,610	24,610	24,610	-
Activos Biológicos	-	-	-	-	-	-
Bienes Inmuebles	-	-	-	-	-	-
Activos Intangibles	-	58,116	58,116	58,116	58,116	-
<i>Inversión Pública</i>	-	-	-	-	-	-
Obra Pública en Bienes de Dominio Público	-	-	-	-	-	-
Obra Pública en Bienes Propios	-	-	-	-	-	-
Proyectos Productivos y Acciones de Fomento	-	-	-	-	-	-
<i>Inversiones Financieras y Otras Provisiones</i>	-	-	-	-	-	-
Inversiones Para el Fomento de Actividades Productivas	-	-	-	-	-	-
Acciones y Participaciones de Capital	-	-	-	-	-	-
Compra de Títulos y Valores	-	-	-	-	-	-
Concesión de Préstamos	-	-	-	-	-	-
Inversiones en Fideicomisos, Mandatos y Otros Análogos	-	-	-	-	-	-
Fideicomiso de Desastres Naturales (Informativo)	-	-	-	-	-	-
Otras Inversiones Financieras	-	-	-	-	-	-
Provisiones para Contingencias y Otras Erogaciones Especiales	-	-	-	-	-	-
<i>Participaciones y Aportaciones</i>	-	-	-	-	-	-
Participaciones	-	-	-	-	-	-
Aportaciones	-	-	-	-	-	-
Convenios	-	-	-	-	-	-
<i>Deuda Pública</i>	-	-	-	-	-	-
Amortización de la Deuda Pública	-	-	-	-	-	-
Intereses de la Deuda Pública	-	-	-	-	-	-
Comisiones de la Deuda Pública	-	-	-	-	-	-
Gastos de la Deuda Pública	-	-	-	-	-	-
Costo por Coberturas	-	-	-	-	-	-
Apoyos Financieros	-	-	-	-	-	-
Adeudos de Ejercicios Fiscales Anteriores (Adefas)	-	-	-	-	-	-





Universidad Tecnológica Emiliano Zapata del Estado de Morelos  
Estado Analítico del Ejercicio del Presupuesto de Egresos Detallado - LDF  
Clasificación por Objeto del Gasto (Capítulo y Concepto)  
Del 1 de enero al 31 de diciembre de 2023  
(Pesos)



Concepto	Egresos					Subejercicio
	Aprobado	Ampliaciones / (Reducciones)	Modificado	Devengado	Pagado	
<b>Gasto Etiquetado</b>	<b>100,371,924</b>	<b>3,332,996</b>	<b>103,704,920</b>	<b>103,704,668</b>	<b>90,582,578</b>	<b>252</b>
<b>Servicios Personales</b>	<b>87,229,293</b>	<b>1,550,000</b>	<b>88,779,293</b>	<b>88,779,041</b>	<b>78,391,632</b>	<b>252</b>
Remuneraciones al Personal de Carácter Permanente	55,081,862	(3,176,930)	51,904,932	51,904,932	51,903,745	-
Remuneraciones al Personal de Carácter Transitorio	-	-	-	-	-	-
Remuneraciones Adicionales y Especiales	13,821,806	1,065,305	14,887,111	14,887,111	8,853,275	-
Seguridad Social	12,099,179	(1,304,984)	10,794,195	10,793,945	9,515,738	250
Otras Prestaciones Sociales y Económicas	6,226,446	4,966,609	11,193,055	11,193,053	8,118,874	2
Previsiones	-	-	-	-	-	-
Pago de Estímulos a Servidores Públicos	-	-	-	-	-	-
<b>Materiales y Suministros</b>	-	-	-	-	-	-
Materiales de Admón., Emisión de Doctos. y Art. Oficiales	-	-	-	-	-	-
Alimentos y Utensilios	-	-	-	-	-	-
Materias Primas y Materiales de Prod. y Comercialización	-	-	-	-	-	-
Materiales y Artículos de Construcción y de Reparación	-	-	-	-	-	-
Productos Químicos, Farmacéuticos y de Laboratorio	-	-	-	-	-	-
Combustibles, Lubricantes y Aditivos	-	-	-	-	-	-
Vestuario, Blancos, Prendas de Protección y Art. Deportivos	-	-	-	-	-	-
Materiales y Suministros Para Seguridad	-	-	-	-	-	-
Herramientas, Refacciones y Accesorios Menores	-	-	-	-	-	-
<b>Servicios Generales</b>	<b>3,842,631</b>	<b>4,903,245</b>	<b>8,745,876</b>	<b>8,745,876</b>	<b>6,037,023</b>	-
Servicios Básicos	1,100,000	2,563,641	3,663,641	3,663,641	3,455,139	-
Servicios de Arrendamiento	-	294,241	294,241	294,241	-	-
Servicios Profesionales, Científicos, Técnicos y Otros Serv.	2,442,000	(408,646)	2,033,354	2,033,354	1,608,968	-
Servicios Financieros, Bancarios y Comerciales	2,700	(2,700)	-	-	-	-
Servicios de Instalación, Reparación, Mantto. y Conservación	-	1,332,144	1,332,144	1,332,144	-	-
Servicios de Comunicación Social y Publicidad	-	-	-	-	-	-
Servicios de Traslado y Viáticos	-	-	-	-	-	-
Servicios Oficiales	-	-	-	-	-	-
Otros Servicios Generales	297,931	1,124,565	1,422,496	1,422,496	972,916	-
<b>Transferencias, Asignaciones, Subsidios y Otras Ayudas</b>	<b>9,300,000</b>	<b>(3,140,249)</b>	<b>6,159,751</b>	<b>6,159,751</b>	<b>6,133,923</b>	-
Transferencias Internas y Asignaciones al Sector Público	-	-	-	-	-	-
Transferencias al Resto del Sector Público	-	-	-	-	-	-
Subsidios y Subvenciones	-	-	-	-	-	-
Ayudas Sociales	-	-	-	-	-	-
Pensiones y Jubilaciones	9,300,000	(3,140,249)	6,159,751	6,159,751	6,133,923	-
Transferencias a Fideicomisos, Mandatos y Otros Análogos	-	-	-	-	-	-
Transferencias a la Seguridad Social	-	-	-	-	-	-
Donativos	-	-	-	-	-	-
Transferencias al Exterior	-	-	-	-	-	-
<b>Bienes Muebles, Inmuebles e Intangibles</b>	-	<b>20,000</b>	<b>20,000</b>	<b>20,000</b>	<b>20,000</b>	-
Mobiliario y Equipo de Administración	-	20,000	20,000	20,000	20,000	-
Mobiliario y Equipo Educativo y Recreativo	-	-	-	-	-	-
Equipo e Instrumental Médico y de Laboratorio	-	-	-	-	-	-
Vehículos y Equipo de Transporte	-	-	-	-	-	-
Equipo de Defensa y Seguridad	-	-	-	-	-	-
Maquinaria, Otros Equipos y Herramientas	-	-	-	-	-	-
Activos Biológicos	-	-	-	-	-	-
Bienes Inmuebles	-	-	-	-	-	-
Activos Intangibles	-	-	-	-	-	-
<b>Inversión Pública</b>	-	-	-	-	-	-
Obra Pública en Bienes de Dominio Público	-	-	-	-	-	-
Obra Pública en Bienes Propios	-	-	-	-	-	-
Proyectos Productivos y Acciones de Fomento	-	-	-	-	-	-
<b>Inversiones Financieras y Otras Provisiones</b>	-	-	-	-	-	-
Inversiones Para el Fomento de Actividades Productivas	-	-	-	-	-	-
Acciones y Participaciones de Capital	-	-	-	-	-	-
Compra de Títulos y Valores	-	-	-	-	-	-
Concesión de Préstamos	-	-	-	-	-	-
Inversiones en Fideicomisos, Mandatos y Otros Análogos	-	-	-	-	-	-
Fideicomiso de Desastres Naturales (Informativo)	-	-	-	-	-	-
Otras Inversiones Financieras	-	-	-	-	-	-
Provisiones para Contingencias y Otras Erogaciones Especiales	-	-	-	-	-	-
<b>Participaciones y Aportaciones</b>	-	-	-	-	-	-
Participaciones	-	-	-	-	-	-
Aportaciones	-	-	-	-	-	-
Convenios	-	-	-	-	-	-
<b>Deuda Pública</b>	-	-	-	-	-	-
Amortización de la Deuda Pública	-	-	-	-	-	-
Intereses de la Deuda Pública	-	-	-	-	-	-
Comisiones de la Deuda Pública	-	-	-	-	-	-
Gastos de la Deuda Pública	-	-	-	-	-	-
Costo por Coberturas	-	-	-	-	-	-
Apoyos Financieros	-	-	-	-	-	-
Adeudos de Ejercicios Fiscales Anteriores (Adefas)	-	-	-	-	-	-
<b>Total de Egresos</b>	<b>129,371,924</b>	<b>22,304,755</b>	<b>151,676,679</b>	<b>146,471,163</b>	<b>125,274,918</b>	<b>5,205,516</b>

ELABORÓ

C.P. JOANA TRUJILLO JIMÉNEZ  
JEFA DEL DEPARTAMENTO DE PROGRAMACIÓN Y PRESUPUESTO

REVISÓ

M.A.O. BEATRIZ ADRIANA SÁNCHEZ MALLIDA  
DIRECTORA DE ADMINISTRACIÓN Y FINANZAS

AUTORIZÓ

M. EN D. SANDRA LUCERO ROBLES ESPINOZA  
RECTOR



**Universidad Tecnológica Emiliano Zapata del Estado de Morelos**  
**Estado Analítico del Ejercicio del Presupuesto de Egresos**  
**Clasificación Administrativa**  
**Del 1 de enero al 31 de diciembre de 2023**  
**(Pesos)**



Concepto	Egresos					Subejercicio
	Aprobado	Ampliaciones/ (Reducciones)	Modificado	Devengado	Pagado	
	1	2	3 = (1 + 2)	4	5	
Jefatura de la Oficina de la Gubernatura del Estado	-	-	-	-	-	-
Secretaría de Gobierno	-	-	-	-	-	-
Secretaría de Hacienda	-	-	-	-	-	-
Secretaría de Desarrollo Económico y del Trabajo	-	-	-	-	-	-
Secretaría de Desarrollo Agropecuario	-	-	-	-	-	-
Secretaría de Obras Públicas	-	-	-	-	-	-
Secretaría de Educación	-	-	-	-	-	-
Secretaría de Salud	-	-	-	-	-	-
Secretaría de Administración	-	-	-	-	-	-
Secretaría de la Contraloría	-	-	-	-	-	-
Comisión Estatal de Seguridad Pública	-	-	-	-	-	-
Consejería Jurídica	-	-	-	-	-	-
Secretaría de Turismo y Cultura	-	-	-	-	-	-
Secretaría de Desarrollo Social	-	-	-	-	-	-
Secretaría de Desarrollo Sustentable	-	-	-	-	-	-
Secretaría de Movilidad y Transporte	-	-	-	-	-	-
Gastos Institucionales	-	-	-	-	-	-
<b>Total del Gasto</b>	-	-	-	-	-	-

**Universidad Tecnológica Emiliano Zapata del Estado de Morelos**  
**Estado Analítico del Ejercicio del Presupuesto de Egresos**  
**Clasificación Administrativa**  
**Del 1 de enero al 31 de diciembre de 2023**

Concepto	Egresos					Subejercicio
	Aprobado	Ampliaciones/ (Reducciones)	Modificado	Devengado	Pagado	
	1	2	3 = (1 + 2)	4	5	
Poder Ejecutivo	-	-	-	-	-	-
Poder Legislativo	-	-	-	-	-	-
Poder Judicial	-	-	-	-	-	-
Organismos Autónomos	-	-	-	-	-	-
Poder Ejecutivo de los Municipios	-	-	-	-	-	-
<b>Total del Gasto</b>	-	-	-	-	-	-

**Sector Paraestatal del Gobierno del Estado de Morelos**  
**Estado Analítico del Ejercicio del Presupuesto de Egresos**  
**Clasificación Administrativa**  
**Del 1 de enero al 31 de diciembre de 2023**

Concepto	Egresos					Subejercicio
	Aprobado	Ampliaciones/ (Reducciones)	Modificado	Devengado	Pagado	
	1	2	3 = (1 + 2)	4	5	
Entidades Paraestatales y Fideicomisos No Empresariales y No Financieros	129,371,924	22,304,755	151,676,679	146,471,163	125,274,918	5,205,516
Instituciones Públicas de la Seguridad Social	-	-	-	-	-	-
Entidades Paraestatales Empresariales No Financieras con Participación Estatal Mayoritaria	-	-	-	-	-	-
Fideicomisos Empresariales No Financieros con Participación Estatal Mayoritaria	-	-	-	-	-	-
Entidades Paraestatales Empresariales Financieras Monetarias con Participación Estatal Mayoritaria	-	-	-	-	-	-
Entidades Paraestatales Empresariales Financieras No Monetarias con Participación Estatal Mayoritaria	-	-	-	-	-	-
Fideicomisos Financieros Públicos con Participación Estatal Mayoritaria	-	-	-	-	-	-
<b>Total del Gasto</b>	<b>129,371,924</b>	<b>22,304,755</b>	<b>151,676,679</b>	<b>146,471,163</b>	<b>125,274,918</b>	<b>5,205,516</b>

ELABORÓ

C.P. JOANA TRUJILLO JIMÉNEZ  
JEFA DEL DEPARTAMENTO DE PROGRAMACIÓN Y PRESUPUESTO

REVISÓ

M.A.O. BEATRIZ ADRIANA SÁNCHEZ MALLIDA  
DIRECTORA DE ADMINISTRACIÓN Y FINANZAS

AUTORIZÓ

M. EN D. SANDRA LUCERO ROBLES ESPINOZA  
RECTORA



**Universidad Tecnológica Emiliano Zapata del Estado de Morelos**  
**Estado Analítico del Ejercicio del Presupuesto de Egresos Detallado - LDF**  
**Clasificación Administrativa**  
**Del 1 de enero al 31 de diciembre de 2023**  
**(Pesos)**



Concepto	Egresos					Subejercicio
	Aprobado	Ampliaciones/ (Reducciones)	Modificado	Devengado	Pagado	
<b>Gasto No Etiquetado</b>	<b>29,000,000</b>	<b>18,971,759</b>	<b>47,971,759</b>	<b>42,766,495</b>	<b>34,692,340</b>	<b>5,205,264</b>
Jefatura de la Oficina de la Gobernatura del Estado	-	-	-	-	-	-
Secretaría de Gobierno	-	-	-	-	-	-
Secretaría de Hacienda	-	-	-	-	-	-
Secretaría de Desarrollo Económico y del Trabajo	-	-	-	-	-	-
Secretaría de Desarrollo Agropecuario	-	-	-	-	-	-
Secretaría de Obras Públicas	-	-	-	-	-	-
Secretaría de Educación	-	-	-	-	-	-
Secretaría de Salud	-	-	-	-	-	-
Secretaría de Administración	-	-	-	-	-	-
Secretaría de la Contraloría	-	-	-	-	-	-
Comisión Estatal de Seguridad Pública	-	-	-	-	-	-
Consejería Jurídica	-	-	-	-	-	-
Secretaría de Turismo y Cultura	-	-	-	-	-	-
Secretaría de Desarrollo Social	-	-	-	-	-	-
Secretaría de Desarrollo Sustentable	-	-	-	-	-	-
Secretaría de Movilidad y Transporte	-	-	-	-	-	-
Gastos Institucionales	-	-	-	-	-	-
Poder Legislativo	-	-	-	-	-	-
Poder Judicial	-	-	-	-	-	-
Organismos Autónomos	-	-	-	-	-	-
Entidades Paraestatales v Fideicomisos No Empresariales	29,000,000	18,971,759	47,971,759	42,766,495	34,692,340	5,205,264
Fideicomisos Empresariales No Financieros con Poder Ejecutivo de los Municipios	-	-	-	-	-	-
<b>Gasto Etiquetado</b>	<b>100,371,924</b>	<b>3,332,996</b>	<b>103,704,920</b>	<b>103,704,668</b>	<b>90,582,578</b>	<b>252</b>
Jefatura de la Oficina de la Gobernatura del Estado	-	-	-	-	-	-
Secretaría de Gobierno	-	-	-	-	-	-
Secretaría de Hacienda	-	-	-	-	-	-
Secretaría de Desarrollo Económico y del Trabajo	-	-	-	-	-	-
Secretaría de Desarrollo Agropecuario	-	-	-	-	-	-
Secretaría de Obras Públicas	-	-	-	-	-	-
Secretaría de Educación	-	-	-	-	-	-
Secretaría de Salud	-	-	-	-	-	-
Secretaría de Administración	-	-	-	-	-	-
Secretaría de la Contraloría	-	-	-	-	-	-
Comisión Estatal de Seguridad Pública	-	-	-	-	-	-
Consejería Jurídica	-	-	-	-	-	-
Secretaría de Turismo y Cultura	-	-	-	-	-	-
Secretaría de Desarrollo Social	-	-	-	-	-	-
Secretaría de Desarrollo Sustentable	-	-	-	-	-	-
Secretaría de Movilidad y Transporte	-	-	-	-	-	-
Gastos Institucionales	-	-	-	-	-	-
Poder Legislativo	-	-	-	-	-	-
Poder Judicial	-	-	-	-	-	-
Organismos Autónomos	-	-	-	-	-	-
Entidades Paraestatales v Fideicomisos No Empresariales	100,371,924	3,332,996	103,704,920	103,704,668	90,582,578	252
Fideicomisos Empresariales No Financieros con Poder Ejecutivo de los Municipios	-	-	-	-	-	-
<b>Total de Egresos</b>	<b>129,371,924</b>	<b>22,304,755</b>	<b>151,676,679</b>	<b>146,471,163</b>	<b>125,274,918</b>	<b>5,205,516</b>

ELABORÓ

C.P. JOANA TRUJILLO JIMÉNEZ  
JEFA DEL DEPARTAMENTO DE PROGRAMACIÓN Y PRESUPUESTO

REVISÓ

M.A.O. BEATRIZ ADRIANA SÁNCHEZ MALLIDA  
DIRECTORA DE ADMINISTRACIÓN Y FINANZAS

AUTORIZÓ

M. EN D. SANDRA LUCERO ROBLES ESPINOZA  
RECTORA



**Universidad Tecnológica Emiliano Zapata del Estado de Morelos**  
**Estado Analítico del Ejercicio del Presupuesto de Egresos**  
**Clasificación Funcional (Finalidad y Función)**  
**Del 1 de enero al 31 de diciembre de 2023**  
**(Pesos)**



Concepto	Egresos					Subejercicio 6 = ( 3 - 4 )
	Aprobado	Ampliaciones/ (Reducciones)	Modificado	Devengado	Pagado	
	1	2	3 = ( 1 + 2 )	4	5	
<b>Gobierno</b>	-	-	-	-	-	-
Legislación	-	-	-	-	-	-
Justicia	-	-	-	-	-	-
Coordinación de la Política de Gobierno	-	-	-	-	-	-
Relaciones Exteriores	-	-	-	-	-	-
Asuntos Financieros y Hacendarios	-	-	-	-	-	-
Seguridad Nacional	-	-	-	-	-	-
Asuntos de Orden Público y de Seguridad Interior	-	-	-	-	-	-
Otros Servicios Generales	-	-	-	-	-	-
<b>Desarrollo Social</b>	129,371,924	22,304,755	151,676,679	146,471,163	125,274,918	5,205,516
Protección Ambiental	-	-	-	-	-	-
Vivienda y Servicios a la Comunidad	-	-	-	-	-	-
Salud	-	-	-	-	-	-
Recreación, Cultura y Otras Manifestaciones Sociales	-	-	-	-	-	-
Educación	129,371,924	22,304,755	151,676,679	146,471,163	125,274,918	5,205,516
Protección Social	-	-	-	-	-	-
Otros Asuntos Sociales	-	-	-	-	-	-
<b>Desarrollo Económico</b>	-	-	-	-	-	-
Asuntos Económicos, Comerciales y Laborales en General	-	-	-	-	-	-
Agropecuaria, Silvicultura, Pesca y Caza	-	-	-	-	-	-
Combustibles y Energía	-	-	-	-	-	-
Minería, Manufacturas y Construcción	-	-	-	-	-	-
Transporte	-	-	-	-	-	-
Comunicaciones	-	-	-	-	-	-
Turismo	-	-	-	-	-	-
Ciencia, Tecnología e Innovación	-	-	-	-	-	-
Otras Industrias y Otros Asuntos Económicos	-	-	-	-	-	-
<b>Otras no Clasificadas en Funciones Anteriores</b>	-	-	-	-	-	-
Transacciones de la Deuda Pública / Costo Financiero de la Deuda	-	-	-	-	-	-
Transferencias, Participaciones y Aportaciones entre Diferentes	-	-	-	-	-	-
Saneamiento del Sistema Financiero	-	-	-	-	-	-
Adeudos de Ejercicios Fiscales Anteriores	-	-	-	-	-	-
<b>Total del Gasto</b>	<b>129,371,924</b>	<b>22,304,755</b>	<b>151,676,679</b>	<b>146,471,163</b>	<b>125,274,918</b>	<b>5,205,516</b>

ELABORÓ

C.P. JOANA TRUJILLO JIMÉNEZ  
JEFA DEL DEPARTAMENTO DE PROGRAMACIÓN Y PRESUPUESTO

REVISÓ

M.A.O. BEATRIZ ADRIANA SÁNCHEZ MALLIDA  
DIRECTORA DE ADMINISTRACIÓN Y FINANZAS

AUTORIZÓ

M. EN D. SANDRA LUCERO ROBLES ESPINOZA  
RECTORA



Universidad Tecnológica Emiliano Zapata del Estado de Morelos  
 Estado Analítico del Ejercicio del Presupuesto de Egresos Detallado - LDF  
 Clasificación Funcional (Finalidad y Función)  
 Del 1 de enero al 31 de diciembre de 2023  
 (Pesos)



Concepto	Egresos					Subejercicio
	Aprobado	Ampliaciones/ (Reducciones)	Modificado	Devengado	Pagado	
<b>Gasto No Etiquetado</b>	<b>29,000,000</b>	<b>18,971,759</b>	<b>47,971,759</b>	<b>42,766,495</b>	<b>34,692,340</b>	<b>5,205,264</b>
<i>Gobierno</i>						
Legislación	-	-	-	-	-	-
Justicia	-	-	-	-	-	-
Coordinación de la Política de Gobierno	-	-	-	-	-	-
Relaciones Exteriores	-	-	-	-	-	-
Asuntos Financieros y Hacendarios	-	-	-	-	-	-
Seguridad Nacional	-	-	-	-	-	-
Asuntos de Orden Público y de Seguridad Interior	-	-	-	-	-	-
Otros Servicios Generales	-	-	-	-	-	-
<i>Desarrollo Social</i>	<b>29,000,000</b>	<b>18,971,759</b>	<b>47,971,759</b>	<b>42,766,495</b>	<b>34,692,340</b>	<b>5,205,264</b>
Protección Ambiental	-	-	-	-	-	-
Vivienda y Servicios a la Comunidad	-	-	-	-	-	-
Salud	-	-	-	-	-	-
Recreación, Cultura y Otras Manifestaciones Sociales	-	-	-	-	-	-
Educación	29,000,000	18,971,759	47,971,759	42,766,495	34,692,340	5,205,264
Protección Social	-	-	-	-	-	-
Otros Asuntos Sociales	-	-	-	-	-	-
<i>Desarrollo Económico</i>						
Asuntos Económicos, Comerciales y Laborales en Gral.	-	-	-	-	-	-
Agropecuaria, Silvicultura, Pesca y Caza	-	-	-	-	-	-
Combustibles y Energía	-	-	-	-	-	-
Minería, Manufacturas y Construcción	-	-	-	-	-	-
Transporte	-	-	-	-	-	-
Comunicaciones	-	-	-	-	-	-
Turismo	-	-	-	-	-	-
Ciencia, Tecnología e Innovación	-	-	-	-	-	-
Otras Industrias y Otros Asuntos Económicos	-	-	-	-	-	-
<i>Otras no Clasificadas en Funciones Anteriores</i>						
Transacciones de la Deuda Pública / Costo Financiero de la Deuda	-	-	-	-	-	-
Transferencias, Participaciones y Aportaciones entre Diferentes Niveles y Ordenes de Gobierno	-	-	-	-	-	-
Saneamiento del Sistema Financiero	-	-	-	-	-	-
Adeudos de Ejercicios Fiscales Anteriores	-	-	-	-	-	-
<b>Gasto Etiquetado</b>	<b>100,371,924</b>	<b>3,332,996</b>	<b>103,704,920</b>	<b>103,704,668</b>	<b>90,582,578</b>	<b>252</b>
<i>Gobierno</i>						
Legislación	-	-	-	-	-	-
Justicia	-	-	-	-	-	-
Coordinación de la Política de Gobierno	-	-	-	-	-	-
Relaciones Exteriores	-	-	-	-	-	-
Asuntos Financieros y Hacendarios	-	-	-	-	-	-
Seguridad Nacional	-	-	-	-	-	-
Asuntos de Orden Público y de Seguridad Interior	-	-	-	-	-	-
Otros Servicios Generales	-	-	-	-	-	-
<i>Desarrollo Social</i>	<b>100,371,924</b>	<b>3,332,996</b>	<b>103,704,920</b>	<b>103,704,668</b>	<b>90,582,578</b>	<b>252</b>
Protección Ambiental	-	-	-	-	-	-
Vivienda y Servicios a la Comunidad	-	-	-	-	-	-
Salud	-	-	-	-	-	-
Recreación, Cultura y Otras Manifestaciones Sociales	-	-	-	-	-	-
Educación	100,371,924	3,332,996	103,704,920	103,704,668	90,582,578	252
Protección Social	-	-	-	-	-	-
Otros Asuntos Sociales	-	-	-	-	-	-
<i>Desarrollo Económico</i>						
Asuntos Económicos, Comerciales y Laborales en Gral.	-	-	-	-	-	-
Agropecuaria, Silvicultura, Pesca y Caza	-	-	-	-	-	-
Combustibles y Energía	-	-	-	-	-	-
Minería, Manufacturas y Construcción	-	-	-	-	-	-
Transporte	-	-	-	-	-	-
Comunicaciones	-	-	-	-	-	-
Turismo	-	-	-	-	-	-
Ciencia, Tecnología e Innovación	-	-	-	-	-	-
Otras Industrias y Otros Asuntos Económicos	-	-	-	-	-	-
<i>Otras no Clasificadas en Funciones Anteriores</i>						
Transacciones de la Deuda Pública / Costo Financiero de la Deuda	-	-	-	-	-	-
Transferencias, Participaciones y Aportaciones entre Diferentes Niveles y Ordenes de Gobierno	-	-	-	-	-	-
Saneamiento del Sistema Financiero	-	-	-	-	-	-
Adeudos de Ejercicios Fiscales Anteriores	-	-	-	-	-	-
<b>Total del Egresos</b>	<b>129,371,924</b>	<b>22,304,755</b>	<b>151,676,679</b>	<b>146,471,163</b>	<b>125,274,918</b>	<b>5,205,516</b>

ELABORO

REVISÓ

AUTORIZÓ

C.P. JOANA TRUJILLO JIMÉNEZ  
 JEFA DEL DEPARTAMENTO DE PROGRAMACIÓN Y PRESUPUESTO

M.A.O. BEATRIZ ADRIANA SÁNCHEZ MALLIDA  
 DIRECTORA DE ADMINISTRACIÓN Y FINANZAS

M. EN D. SANDRA LUCERO ROBLES ESPINOZA  
 RECTORA




**Universidad Tecnológica Emiliano Zapata del Estado de Morelos**  
**Estado Analítico del Ejercicio del Presupuesto de Egresos Detallado - LDF**  
**Clasificación de Servicios Personales por Categoría**  
**Del 1 de enero al 31 de diciembre de 2023**  
**(Pesos)**



Concepto	Egresos					Subejercicio
	Aprobado	Ampliaciones/ (Reducciones)	Modificado	Devengado	Pagado	
<b>Gasto No Etiquetado</b>	-	-	-	-	-	-
<i>Personal Administrativo y de Servicio Público</i>	-	-	-	-	-	-
<i>Magisterio</i>	-	-	-	-	-	-
<i>Servicios de Salud</i>	-	-	-	-	-	-
Personal Administrativo	-	-	-	-	-	-
Personal Médico, Paramédico y afín	-	-	-	-	-	-
<i>Seguridad Pública</i>	-	-	-	-	-	-
<i>Gastos Asociados a la Implementación de Nuevas Leyes Fed. o Reformas a las Mismas</i>	-	-	-	-	-	-
Nombre del Programa o Ley 1	-	-	-	-	-	-
Nombre del Programa o Ley 2	-	-	-	-	-	-
<i>Sentencias Laborales Definitivas</i>	-	-	-	-	-	-
<b>Gasto Etiquetado</b>	<b>87,229,293</b>	<b>1,550,000</b>	<b>88,779,293</b>	<b>88,779,041</b>	<b>78,391,632</b>	<b>252</b>
<i>Personal Administrativo y de Servicio Público</i>	<i>87,229,293</i>	<i>1,550,000</i>	<i>88,779,293</i>	<i>88,779,041</i>	<i>78,391,632</i>	<i>252</i>
<i>Magisterio</i>	-	-	-	-	-	-
<i>Servicios de Salud</i>	-	-	-	-	-	-
Personal Administrativo	-	-	-	-	-	-
Personal Médico, Paramédico y afín	-	-	-	-	-	-
<i>Seguridad Pública</i>	-	-	-	-	-	-
<i>Gastos Asociados a la Implementación de Nuevas Leyes Fed. o Reformas a las Mismas</i>	-	-	-	-	-	-
Nombre del Programa o Ley 1	-	-	-	-	-	-
Nombre del Programa o Ley 2	-	-	-	-	-	-
<i>Sentencias Laborales Definitivas</i>	-	-	-	-	-	-
<b>Total del Gasto en Servicios Personales</b>	<b>87,229,293</b>	<b>1,550,000</b>	<b>88,779,293</b>	<b>88,779,041</b>	<b>78,391,632</b>	<b>252</b>

ELABORÓ  
  
 C.P. JOANA TRUJILLO JIMÉNEZ  
 JEFA DEL DEPARTAMENTO DE PROGRAMACIÓN Y PRESUPUESTO

REVISÓ  
  
 M.A.O. BEATRIZ ADRIANA SÁNCHEZ MALLIDA  
 DIRECTORA DE ADMINISTRACIÓN Y FINANZAS

AUTORIZÓ  
  
 M. EN D. SANDRA LUCERO ROBLES ESPINOZA  
 RECTORA



Universidad Tecnológica Emiliano Zapata del Estado de Morelos  
Estado Analítico del Ejercicio del Presupuesto de Egresos  
Clasificación Económica (por Tipo de Gasto)  
Del 1 de enero al 31 de diciembre de 2023  
(Pesos)



Concepto	Egresos					Subejercicio 6 = ( 3 - 4 )
	Aprobado	Ampliaciones/ (Reducciones)	Modificado	Devengado	Pagado	
	1	2	3 = ( 1 + 2 )	4	5	
Gasto Corriente	117,521,924	24,551,333	142,073,257	137,063,131	116,148,245	5,010,126
Gasto de Capital	2,550,000	893,671	3,443,671	3,248,281	2,992,750	195,390
Amortización de la Deuda y Disminución de Pasivos	-	-	-	-	-	-
Pensiones y Jubilaciones	9,300,000	(3,140,249)	6,159,751	6,159,751	6,133,923	-
Participaciones	-	-	-	-	-	-
<b>Total del Gasto</b>	<b>129,371,924</b>	<b>22,304,755</b>	<b>151,676,679</b>	<b>146,471,163</b>	<b>125,274,918</b>	<b>5,205,516</b>

ELABORÓ

C.P. JOANA TRUJILLO JIMÉNEZ

JEFA DEL DEPARTAMENTO DE PROGRAMACIÓN Y PRESUPUESTO

REVISÓ

M.A.O. BEATRIZ ADRIANA SÁNCHEZ MALLIDA  
DIRECTORA DE ADMINISTRACIÓN Y FINANZAS

AUTORIZÓ

M. EN D. SANDRA LUCERO ROBLES ESPINOZA  
RECTORA









Universidad Tecnológica Emiliano Zapata del Estado de Morelos  
Flujo de Fondos  
Del 1 de enero al 31 de diciembre de 2023



CONCEPTO	INGRESOS				EGRESOS			RESULTADO DEL FLUJO DE FONDOS
	AUTORIZADO	MODIFICADO	DEVENGADO	RECAUDADO	AUTORIZADO	MODIFICADO	EJERCIDO	
<b>NO ETIQUETADO</b>	29,000,000	8,480,168	37,480,168	36,959,752	29,000,000	8,480,167	32,274,904	5,205,264
Ingresos Propios	29,000,000	8,480,168	37,480,168	36,959,752	29,000,000	8,480,167	32,274,904	5,205,264
<b>ETIQUETADO</b>	100,371,924	3,312,996.00	103,684,919	100,564,507	100,371,924	3,312,996	103,684,667	252
Subsidio Federal	49,489,507	2,326,137.00	51,815,644	49,558,642	49,489,507	2,326,137.00	51,815,644	-
Subsidio Estatal	50,882,417	986,859.00	51,869,275	51,005,865	50,882,417	986,859.00	51,869,023	252
<b>SUMAS TOTALES</b>	<b>129,371,924</b>	<b>11,793,164</b>	<b>141,165,087</b>	<b>137,524,259</b>	<b>129,371,924</b>	<b>11,793,163</b>	<b>135,959,571</b>	<b>5,205,516</b>

CONCEPTO	OTROS INGRESOS				EGRESOS			RESULTADO DEL FLUJO DE FONDOS
	AUTORIZADO	MODIFICADO	DEVENGADO	RECAUDADO	AUTORIZADO	MODIFICADO	EJERCIDO	
<b>NO ETIQUETADO</b>	-	10,491,592	-	-	-	10,491,592	10,491,592	-
Ingresos Propios	-	10,491,592	-	-	-	10,491,592	10,491,592	-
<b>ETIQUETADO</b>	-	20,000	20,000	20,000	-	20,000	20,000	-
Otros Subsidios Federales extraordinarios	-	20,000	20,000	20,000	-	20,000	20,000	-
<b>SUMAS TOTALES</b>	<b>-</b>	<b>10,511,592</b>	<b>20,000</b>	<b>20,000</b>	<b>-</b>	<b>10,511,592</b>	<b>10,511,592</b>	<b>20,000</b>

CONCEPTO	INGRESOS				EGRESOS			RESULTADO DEL FLUJO DE FONDOS
	AUTORIZADO	MODIFICADO	DEVENGADO	RECAUDADO	AUTORIZADO	MODIFICADO	EJERCIDO	
<b>NO ETIQUETADO</b>	29,000,000	18,971,760	37,480,168	36,959,752	29,000,000	18,971,759	42,766,496	5,286,328
<b>ETIQUETADO</b>	100,371,924	3,332,996.00	103,704,919	100,584,507	100,371,924	3,332,996	103,704,667	252
<b>SUMAS TOTALES</b>	<b>129,371,924</b>	<b>22,304,756</b>	<b>141,185,087</b>	<b>137,544,259</b>	<b>129,371,924</b>	<b>22,304,755</b>	<b>146,471,163</b>	<b>5,286,076</b>

ELABORÓ

C.P. JOANA TRUJILLO JIMÉNEZ  
JEFA DEL DEPARTAMENTO DE PROGRAMACIÓN Y PRESUPUESTO

REVISÓ

M.A.O. BEATRIZ ADRIANA SÁNCHEZ MALLIDA  
DIRECTORA DE ADMINISTRACIÓN Y FINANZAS

AUTORIZÓ

M. EN D. SANDRA LUCERO ROBLES ESPINOZA  
RECTORA



# Información Programática



Universidad Tecnológica Emiliano Zapata del Estado de Morelos  
 Gasto por Categoría Programática  
 Del 1 de enero al 31 de diciembre de 2023  
 (Pesos)



Concepto	Egresos					
	Aprobado	Ampliaciones/ (Reducciones)	Modificado	Devengado	Pagado	Subejercicio
	1	2	3 = (1 + 2)	4	5	6 = (3 - 4)
<b>Programas</b>						
<i>Subsidios: Sector Social y Privado o Ent. Federativas y Municipios</i>	100,371,924	3,332,996	103,704,920	103,704,668	90,582,578	252
Sujetos a Reglas de Operación	-	20,000	20,000	20,000	20,000	-
Otros Subsidios	100,371,924	3,312,996	103,684,920	103,684,668	90,562,578	252
<i>Desempeño de las Funciones</i>	29,000,000	18,971,759	47,971,759	42,766,495	34,692,340	5,205,264
Prestación de Servicios Públicos	29,000,000	18,971,759	47,971,759	42,766,495	34,692,340	5,205,264
Provisión de Bienes Públicos	-	-	-	-	-	-
Planeación, Seguimiento y Evaluación de Políticas Públicas	-	-	-	-	-	-
Promoción y Fomento	-	-	-	-	-	-
Regulación y Supervisión	-	-	-	-	-	-
Funciones de las Fuerzas Armadas (Únicamente Gobierno Federal)	-	-	-	-	-	-
Específicos	-	-	-	-	-	-
Proyectos de Inversión	-	-	-	-	-	-
<i>Administrativos y de Apoyo</i>	-	-	-	-	-	-
Apoyo al Proceso Presupuestario y para Mejorar la Eficiencia Institucional	-	-	-	-	-	-
Apoyo a la Función Pública y al Mejoramiento de la Gestión	-	-	-	-	-	-
Operaciones Ajenas	-	-	-	-	-	-
<i>Compromisos</i>	-	-	-	-	-	-
Obligaciones de Cumplimiento de Resolución Jurisdiccional	-	-	-	-	-	-
Desastres Naturales	-	-	-	-	-	-
<i>Obligaciones</i>	-	-	-	-	-	-
Pensiones y Jubilaciones	-	-	-	-	-	-
Aportaciones a la Seguridad Social	-	-	-	-	-	-
Aportaciones a Fondos de Estabilización	-	-	-	-	-	-
Aportaciones a Fondos de Inversión y Reestructura de Pensiones	-	-	-	-	-	-
<i>Programas de Gasto Federalizado (Gobierno Federal)</i>	-	-	-	-	-	-
Gasto Federalizado	-	-	-	-	-	-
<i>Participaciones a Entidades Federativas y Municipios</i>	-	-	-	-	-	-
<i>Costo financiero, deuda o apoyos a deudores y ahorradores de la banca</i>	-	-	-	-	-	-
<i>Adeudos de ejercicios fiscales anteriores</i>	-	-	-	-	-	-
<b>Total del Gasto</b>	<b>129,371,924</b>	<b>22,304,755</b>	<b>151,676,679</b>	<b>146,471,163</b>	<b>125,274,918</b>	<b>5,205,516</b>

ELABORÓ

C.P. JOHANA TRUJILLO JIMÉNEZ  
 JEFA DEL DEPARTAMENTO DE PROGRAMACIÓN Y PRESUPUESTO

REVISÓ

M.A.O. BEATRIZ ADRIANA SÁNCHEZ MALLIDA  
 DIRECTORA DE ADMINISTRACIÓN Y FINANZAS

AUTORIZÓ

M. EN D. SANDRA LUCERO ROBLES ESPINOZA  
 RECTORA



Universidad Tecnológica Emiliano Zapata del Estado de Morelos  
Indicadores de Postura Fiscal  
Del 1 de enero al 31 de diciembre de 2023  
(Pesos)



Concepto	Estimado	Devengado	Pagado <sup>3</sup>
<b>I. Ingresos Presupuestarios (I=1+2)</b>	<b>129,371,924</b>	<b>141,185,087</b>	<b>137,359,057</b>
1. Ingresos del Gobierno de la Entidad Federativa 1	29,000,000	37,480,167	36,959,752
2. Ingresos del Sector Paraestatal 1	100,371,924	103,704,920	100,399,305
<b>II. Egresos Presupuestarios (II=3+4)</b>	<b>129,371,924</b>	<b>146,471,163</b>	<b>125,274,918</b>
3. Egresos del Gobierno de la Entidad Federativa 2	-	-	-
4. Egresos del Sector Paraestatal 2	129,371,924	146,471,163	125,274,918
<b>III. Balance Presupuestario (Superávit o Déficit) (III = I - II)</b>	<b>-</b>	<b>(5,286,076)</b>	<b>12,084,139</b>

Concepto	Estimado	Devengado	Pagado <sup>3</sup>
III. Balance presupuestario (Superávit o Déficit)	-	(5,286,076)	12,084,139
IV. Intereses, Comisiones y Gastos de la Deuda	-	-	-
<b>V. Balance Primario ( Superávit o Déficit) (V= III - IV)</b>	<b>-</b>	<b>(5,286,076)</b>	<b>12,084,139</b>

Concepto	Estimado	Devengado	Pagado <sup>3</sup>
A. Financiamiento	-	-	-
B. Amortización de la deuda	-	-	-
<b>C. Endeudamiento ó desendeudamiento (C = A - B)</b>	<b>-</b>	<b>-</b>	<b>-</b>

1 Los Ingresos que se presentan son los ingresos presupuestarios totales sin incluir los ingresos por financiamientos. Los Ingresos del Gobierno de la Entidad Federativa corresponden a los del Poder Ejecutivo, Legislativo Judicial y Autónomos.

2 Los egresos que se presentan son los egresos presupuestarios totales sin incluir los egresos por amortización. Los egresos del Gobierno de la Entidad Federativa corresponden a los del Poder Ejecutivo, Legislativo, Judicial y Órganos Autónomos.

3 Para Ingresos se reportan los ingresos recaudados; para egresos se reportan los egresos pagados.

ELABORÓ

C.P. JOANA TRUJILLO JIMÉNEZ  
JEFA DEL DEPARTAMENTO DE PROGRAMACIÓN Y PRESUPUESTO

REVISÓ

M.A.O. BEATRIZ ADRIANA SÁNCHEZ MALLIDA  
DIRECTORA DE ADMINISTRACIÓN Y FINANZAS

AUTORIZO

M. EN D. SANDRA LUCERO ROBLES ESPINOZA  
RECTORA

Programas y Proyectos de Inversión

2023

- No aplica.

Bajo protesta de decir verdad declaramos que los Estados Financieros y sus Notas son razonablemente correctos y responsabilidad del emisor

ELABORÓ



---

C.P. JOANA TRUJILLO JIMÉNEZ  
JEFA DEL DEPARTAMENTO DE PROGRAMACIÓN  
Y PRESUPUESTO

REVISÓ



---

M.A.O. BEATRIZ ADRIANA SÁNCHEZ  
MALLIDA  
DIRECTORA DE ADMINISTRACIÓN Y

AUTORIZÓ



---


M. EN D. SANDRA LUCERO ROBLES ESPINOZA  
RECTORA

---

## Indicadores de Resultados

N°	Objetivo	Meta	Indicador
16	Aplicar los recursos autorizados para operación y mantenimiento de los procesos de la UTEZ.	Que el 100% de los recursos autorizados para el desarrollo de las tareas y metas de la UTEZ sean ejercidos en su totalidad.	Total de presupuesto ejercido
			Total de presupuesto autorizado

Total de presupuesto ejercido	Total de presupuesto autorizado	Porcentaje de cumplimiento	Meta
135,979,571	141,185,087	96%	100%



Bajo protesta de decir verdad declaramos que los Estados Financieros y sus Notas son razonablemente correctos y responsabilidad del emisor.

ELABORÓ

C.P. JOANA TRÚJILLO JIMÉNEZ  
JEFA DEL DEPARTAMENTO DE  
PROGRAMACIÓN Y PRESUPUESTO

REVISÓ

M.A.O. BEATRIZ ADRIANA SÁNCHEZ MALLIDA  
DIRECTORA DE ADMINISTRACIÓN Y  
FINANZAS

AUTORIZÓ

M. EN D. SANDRA LUCERO ROBLES ESPINOZA  
RECTORA



# Anexos



- Relación de Bienes Inmuebles que Componen el Patrimonio (Se entrega en electrónico).
- Relación de Bienes Muebles que Componen el Patrimonio (Se entrega en electrónico).

Bajo protesta de decir verdad declaramos que los Estados Financieros y sus Notas son razonablemente correctos y responsabilidad del emisor.

ELABORÓ



C.P. JESÚS SALAZAR MEJÍA  
JEFE DEL DEPARTAMENTO DE CONTABILIDAD

REVISÓ



M.A.O. BEATRIZ ADRIANA SÁNCHEZ MALLIDA  
DIRECTORA DE ADMINISTRACIÓN Y FINANZAS

AUTORIZO



M. EN D. SANDRA LUCERO ROBLES ESPINOZA  
RECTORA

---



UNIVERSIDAD TECNOLÓGICA EMILIANO ZAPATA DEL ESTADO DE MORELOS  
 Relación de Cuentas Bancarias Productivas Específicas  
 Al 31 de diciembre de 2023



Clave	Fondo, Programa o Convenio	Datos de la Cuenta Bancaria	
		Institución Bancaria	Número de Cuenta
1	Subsidio Federal 2021	Banamex	7016/6220678
2	Ingresos Propios 2021	Banamex	7016/7091456
3	Remanente de Ingresos Propios del Ejercicio Fiscal 2019	Banamex	7015/1994642
4	Ingresos Propios	Banamex	9196/523
5	Laudos Laborales	Banamex	7003/4123789
6	Remanente de Ingresos Propios del Ejercicio Fiscal 2020	Banamex	7009/6281860
7	Prima de Antigüedad	Banamex	7009/5107646
8	Ingresos Propios 2022	Banamex	7011/203118
9	Subsidio Estatal 2022	Banamex	7011/0353640
10	Subsidio Federal 2022	Banamex	7016 - 7979619
11	Subsidio Estatal 2023	Banamex	7016/8658433
12	Ingresos Propios 2023	Banamex	7016/7979627
13	Pagadora UTEZ	Banamex	7016/8658441
14	PRODEP	Banamex	7017/12680

Relación de esquemas bursátiles y de coberturas financieras

Formato libre

(Artículo 46, último párrafo LGCG)

- No aplica.

Bajo protesta de decir verdad declaramos que los Estados Financieros y sus Notas son razonablemente correctos y responsabilidad del emisor.

ELABORÓ

C.P. JESÚS SALAZAR MEJÍA  
JEFE DEL DEPARTAMENTO DE CONTABILIDAD

REVISÓ

M.A.O. BEATRIZ ADRIANA SÁNCHEZ MALLIDA  
DIRECTORA DE ADMINISTRACIÓN Y FINANZAS

AUTORIZO

M. EN D. SANDRA LUCERO ROBLES ESPINOZA  
RECTORA

---

NÚMERO	CARGO	ACUMULADO DE SUELDOS Y SALARIOS	PRESTACIONES SOCIALES (P. VAC.)	PRESTACIONES SOCIALES (AGUINALDO)	TOTAL
1	Rectora	1,040,767	16,613	299,033	1,356,414
2	Secretario Académico	616,931	9,507	170,841	797,279
3	Directora de la División Académica de TIC	552,188	8,389	150,752	711,328
4	Director de la División Académica de Mecánica Industrial	552,188	8,389	150,752	711,328
5	Director de la División Académica Económico-Administrativo	505,379	7,615	136,854	649,849
6	Directora de la División Académica de Terapia Física	552,188	8,389	150,752	711,328
7	Directora de Administración y Finanzas	552,629	8,389	150,752	711,770
8	Director de Planeación y Servicios Escolares	505,379	7,615	136,854	649,849
9	Abogado General	552,188	8,389	150,752	711,328
10	Jefe del Departamento de Recursos Materiales y Servicios	306,487	4,408	79,092	389,987
11	Jefa del Departamento de Atención a Estudiantes	288,556	4,125	74,011	366,692
12	Jefa de Departamento de Estadías y Seguimiento a Egresados	285,166	4,125	74,011	363,302
13	Jefa de Departamento de Programación y Presupuesto	306,548	4,408	79,092	390,047
14	Jefa de Departamento de Personal	306,499	4,408	79,092	389,999
15	Jefa de Departamento de Tutoría y Apoyo Psicopedagógico	305,788	4,408	79,092	389,288
16	Jefa del Departamento de Prensa y Difusión	260,289	4,408	39,546	304,243
17	Jefe de Departamento de Desarrollo Académico	278,074	4,125	74,011	356,210
18	Jefe del Departamento de Tecnologías de la Información	300,221	5,169	84,644	390,034
19	Jefa de Departamento de Enlace de Rectoría	306,462	4,408	79,092	389,961
20	Jefa de Departamento de Contabilidad	295,011	4,212	75,701	374,924
21	Jefa del Departamento Desarrollo Empresarial y Educación Continua	279,979	3,989	71,577	355,546
22	Jefa Departamento de Investigación y Desarrollo Tecnológico	305,299	4,408	79,092	388,799
23	Jefa de Departamento de Calidad	305,814	4,408	79,092	389,314
24	Jefe de Departamento DACEA	276,397	3,989	70,810	351,196
25	Jefe de Departamento DATID	305,844	4,408	79,092	389,344
26	Jefe de Departamento Academia de Idiomas	252,384	3,639	65,293	321,316
27	Jefe de Departamento de Adquisiciones y Proyectos	272,947	4,408	74,577	351,932
28	Subdirector de Vinculación y Proyectos Estratégicos	299,211	4,381	78,861	382,454
	<b>SUMA:</b>	<b>10,966,814</b>	<b>165,130</b>	<b>2,913,116</b>	<b>14,045,060</b>

ELABORÓ

C.P. VICENTE VELÁSQUEZ CARRILLO  
 JEFE DEL DEPARTAMENTO DE PERSONAL

REVISÓ

M.A.O. BEATRIZ ADRIANA SÁNCHEZ MALLIDA  
 DIRECTORA DE ADMINISTRACIÓN Y FINANZAS

AUTORIZÓ

M. EN D. SANDRA LUCERO ROBLES/ESPOZOA  
 RECTORA



# UNIVERSIDAD TECNOLÓGICA EMILIANO ZAPATA MORELOS

**Balanza de Comprobación del 01/ene./2023 al 31/dic./2023**  
**Cuentas con saldos y movimientos acumulado. (De la cuenta: 1000 a la 9999)**

Usr: yuribatalla  
Rep: rptBalanzaComprobacion

Fecha y 17/ene./2024  
hora de Impresión 10:53 a. m.

Nat.	Cuenta	Nombre de la cuenta	SALDO ANTERIOR		MOVIMIENTOS		SALDO ACTUAL	
			DEUDOR	ACREEDOR	DEUDOR	ACREEDOR	DEUDOR	ACREEDOR
D	1111	EFFECTIVO	-\$875.41	\$0.00	\$916,314.88	\$788,836.46	\$126,603.01	\$0.00
D	1112	BANCOS/TESORERÍA	\$46,168,071.75	\$0.00	\$280,613,879.92	\$280,844,291.76	\$45,937,659.91	\$0.00
D	1122	CUENTAS POR COBRAR A CORTO PLAZO	\$2,162,279.56	\$0.00	\$140,529,219.27	\$139,275,336.54	\$3,416,162.29	\$0.00
D	1123	DEUDORES DIVERSOS POR COBRAR A CORTO PLAZO	\$362,169.38	\$0.00	\$6,726,883.97	\$6,441,115.76	\$647,937.59	\$0.00
D	1129	OTROS DERECHOS A RECIBIR EFECTIVO O EQUIVALENTES A CORTO PLAZO	\$143,507.63	\$0.00	\$4,534.97	\$142,629.19	\$5,413.41	\$0.00
D	1231	TERRENOS	\$56,739,624.00	\$0.00	\$0.00	\$0.00	\$56,739,624.00	\$0.00
D	1233	EDIFICIOS NO HABITACIONALES	\$153,964,189.15	\$0.00	\$0.00	\$0.00	\$153,964,189.15	\$0.00
D	1234	INFRAESTRUCTURA	\$12,613,126.41	\$0.00	\$0.00	\$0.00	\$12,613,126.41	\$0.00
D	1241	MOBILIARIO Y EQUIPO DE ADMINISTRACIÓN	\$61,786,631.97	\$0.00	\$3,119,060.15	\$389,961.15	\$64,515,730.97	\$0.00
D	1242	MOBILIARIO Y EQUIPO EDUCACIONAL Y RECREATIVO	\$32,057,144.35	\$0.00	\$231,904.81	\$38,571.01	\$32,250,478.15	\$0.00
D	1243	EQUIPO E INSTRUMENTAL MÉDICO Y DE LABORATORIO	\$4,798,693.66	\$0.00	\$0.00	\$999.81	\$4,797,693.85	\$0.00
D	1244	VEHÍCULOS Y EQUIPO DE TRANSPORTE	\$4,538,790.00	\$0.00	\$0.00	\$511,400.00	\$4,027,390.00	\$0.00
D	1246	MAQUINARIA, OTROS EQUIPOS Y HERRAMIENTAS	\$30,999,780.99	\$0.00	\$308,939.95	\$423,472.41	\$30,885,248.53	\$0.00
D	1247	COLECCIONES, OBRAS DE ARTE Y OBJETOS VALIOSOS	\$41,540.00	\$0.00	\$0.00	\$5,000.00	\$36,540.00	\$0.00
D	1251	SOFTWARE	\$3,375,877.37	\$0.00	\$58,116.00	\$1,893.89	\$3,432,099.48	\$0.00
A	1261	DEPRECIACIÓN ACUMULADA DE BIENES INMUEBLES	\$0.00	\$59,509,723.97	\$0.00	\$5,504,219.76	\$0.00	\$65,013,943.73
A	1262	DEPRECIACIÓN ACUMULADA DE INFRAESTRUCTURA	\$0.00	\$1,935,932.47	\$0.00	\$549,875.31	\$0.00	\$2,485,807.78
A	1263	DEPRECIACIÓN ACUMULADA DE BIENES MUEBLES	\$0.00	\$122,458,851.94	\$1,175,464.95	\$5,478,469.26	\$0.00	\$126,761,856.25
A	1265	AMORTIZACIÓN ACUMULADA DE ACTIVOS INTANGIBLES	\$0.00	\$3,373,665.34	\$1,891.89	\$16,621.50	\$0.00	\$3,388,394.95
A	2111	SERVICIOS PERSONALES POR PAGAR A CORTO PLAZO	\$0.00	\$9,098,603.54	\$86,483,155.77	\$89,471,813.70	\$0.00	\$12,087,261.47
A	2112	PROVEEDORES POR PAGAR A CORTO PLAZO	\$0.00	\$342,848.91	\$41,901,599.08	\$51,343,152.56	\$0.00	\$9,784,402.39
A	2115	TRANSFERENCIAS OTORGADAS POR PAGAR A CORTO PLAZO	\$0.00	\$805,011.98	\$10,366,704.99	\$9,590,586.58	\$0.00	\$28,893.57
A	2117	RETENCIONES Y CONTRIBUCIONES POR PAGAR A CORTO PLAZO	\$0.00	\$6,222,676.18	\$27,071,214.18	\$24,395,335.09	\$0.00	\$3,546,797.09
A	2129	OTROS DOCUMENTOS POR PAGAR A CORTO PLAZO	\$0.00	\$2,601,063.47	\$1,380,975.94	\$1,517,145.75	\$0.00	\$2,737,233.28
A	2211	PROVEEDORES POR PAGAR A LARGO PLAZO	\$0.00	\$482,449.65	\$0.00	\$0.00	\$0.00	\$482,449.65
A	3110	APORTACIONES	\$0.00	\$306,819,378.84	\$0.00	\$0.00	\$0.00	\$306,819,378.84
A	3120	DONACIONES DE CAPITAL	\$0.00	\$1,478,064.51	\$0.00	\$0.00	\$0.00	\$1,478,064.51
A	3210	RESULTADOS DEL EJERCICIO (AHORRO/ DESAHORRO)	\$0.00	-\$5,392,235.97	-\$5,392,235.97	\$0.00	\$0.00	\$0.00
A	3220	RESULTADOS DE EJERCICIOS ANTERIORES	\$0.00	\$15,427,734.52	\$2,733,384.79	-\$5,321,711.40	\$0.00	\$7,372,638.33
A	3250	RECTIFICACIONES DE RESULTADOS DE EJERCICIOS ANTERIORES	\$0.00	\$5,700.00	\$0.00	\$0.00	\$0.00	\$5,700.00
A	3251	CAMBIOS EN POLÍTICAS CONTABLES	\$0.00	-\$113,780,328.54	\$424,926.61	\$391,770.86	\$0.00	-\$113,813,484.29
A	3252	CAMBIOS POR ERRORES CONTABLES	\$0.00	-\$1,638,590.00	\$538,913.58	\$0.00	\$0.00	-\$2,177,503.58
A	4173	INGRESOS POR VENTA DE BIENES Y PRESTACIÓN DE SERVICIOS DE ENTIDADES PARAESTATALES Y FIDEICOMISOS NO EMPRESARIALES Y NO FINANCIEROS	\$0.00	\$0.00	\$500.81	\$37,010,002.16	\$0.00	\$37,009,501.35
A	4213	CONVENIOS	\$0.00	\$0.00	\$0.00	\$20,000.00	\$0.00	\$20,000.00
A	4223	SUBSIDIOS Y SUBVENCIONES	\$0.00	\$0.00	\$0.00	\$103,499,717.56	\$0.00	\$103,499,717.56



# UNIVERSIDAD TECNOLÓGICA EMILIANO ZAPATA MORELOS

**Balanza de Comprobación del 01/ene./2023 al 31/dic./2023**  
Cuentas con saldos y movimientos acumulado. (De la cuenta: 1000 a la 9999)

Usr: yurinatalla  
Rep: rptBalanzaComprobacion

Fecha y hora de Impresión | 17/ene./2024  
10:53 a. m.

Nat.	Cuenta	Nombre de la cuenta	SALDO ANTERIOR		MOVIMIENTOS		SALDO ACTUAL	
			DEUDOR	ACREEDOR	DEUDOR	ACREEDOR	DEUDOR	ACREEDOR
A	4319	OTROS INGRESOS FINANCIEROS	\$0.00	\$0.00	\$1,183,483.18	\$1,972,527.19	\$0.00	\$789,044.01
A	4399	OTROS INGRESOS Y BENEFICIOS VARIOS	\$0.00	\$0.00	\$0.00	\$1.00	\$0.00	\$1.00
D	5111	REMUNERACIONES AL PERSONAL DE CARÁCTER PERMANENTE	\$0.00	\$0.00	\$51,904,932.39	\$0.00	\$51,904,932.39	\$0.00
D	5113	REMUNERACIONES ADICIONALES Y ESPECIALES	\$0.00	\$0.00	\$14,887,110.96	\$0.00	\$14,887,110.96	\$0.00
D	5114	SEGURIDAD SOCIAL	\$0.00	\$0.00	\$10,999,513.01	\$205,568.47	\$10,793,944.54	\$0.00
D	5115	OTRAS PRESTACIONES SOCIALES Y ECONÓMICAS	\$0.00	\$0.00	\$11,193,052.90	\$0.00	\$11,193,052.90	\$0.00
D	5121	MATERIALES DE ADMINISTRACIÓN, EMISIÓN DE DOCUMENTOS Y ARTÍCULOS OFICIALES	\$0.00	\$0.00	\$3,604,689.71	\$0.00	\$3,604,689.71	\$0.00
D	5122	ALIMENTOS Y UTENSILIOS	\$0.00	\$0.00	\$406,065.91	\$0.00	\$406,065.91	\$0.00
D	5124	MATERIALES Y ARTÍCULOS DE CONSTRUCCIÓN Y DE REPARACIÓN	\$0.00	\$0.00	\$2,005,889.17	\$0.00	\$2,005,889.17	\$0.00
D	5125	PRODUCTOS QUÍMICOS, FARMACÉUTICOS Y DE LABORATORIO	\$0.00	\$0.00	\$234,072.85	\$0.00	\$234,072.85	\$0.00
D	5126	COMBUSTIBLES, LUBRICANTES Y ADITIVOS	\$0.00	\$0.00	\$249,148.78	\$0.00	\$249,148.78	\$0.00
D	5127	VESTUARIO, BLANCOS, PRENDAS DE PROTECCIÓN Y ARTÍCULOS DEPORTIVOS	\$0.00	\$0.00	\$984,216.17	\$0.00	\$984,216.17	\$0.00
D	5129	HERRAMIENTAS, REFACCIONES Y ACCESORIOS MENORES	\$0.00	\$0.00	\$1,019,999.09	\$0.00	\$1,019,999.09	\$0.00
D	5131	SERVICIOS BÁSICOS	\$0.00	\$0.00	\$5,157,685.08	\$0.00	\$5,157,685.08	\$0.00
D	5132	SERVICIOS DE ARRENDAMIENTO	\$0.00	\$0.00	\$4,995,382.66	\$0.00	\$4,995,382.66	\$0.00
D	5133	SERVICIOS PROFESIONALES, CIENTÍFICOS Y TÉCNICOS Y OTROS SERVICIOS	\$0.00	\$0.00	\$7,464,264.95	\$0.00	\$7,464,264.95	\$0.00
D	5134	SERVICIOS FINANCIEROS, BANCARIOS Y COMERCIALES	\$0.00	\$0.00	\$405,342.42	\$0.00	\$405,342.42	\$0.00
D	5135	SERVICIOS DE INSTALACIÓN, REPARACIÓN, MANTENIMIENTO Y CONSERVACIÓN	\$0.00	\$0.00	\$15,201,729.80	\$0.00	\$15,201,729.80	\$0.00
D	5136	SERVICIOS DE COMUNICACIÓN SOCIAL Y PUBLICIDAD	\$0.00	\$0.00	\$290,294.68	\$0.00	\$290,294.68	\$0.00
D	5137	SERVICIOS DE TRASLADO Y VIÁTICOS	\$0.00	\$0.00	\$1,248,290.11	\$0.00	\$1,248,290.11	\$0.00
D	5138	SERVICIOS OFICIALES	\$0.00	\$0.00	\$97,464.67	\$0.00	\$97,464.67	\$0.00
D	5139	OTROS SERVICIOS GENERALES	\$0.00	\$0.00	\$1,488,718.59	\$0.00	\$1,488,718.59	\$0.00
D	5242	BECAS	\$0.00	\$0.00	\$3,430,835.64	\$0.00	\$3,430,835.64	\$0.00
D	5251	PENSIONES	\$0.00	\$0.00	\$6,159,750.93	\$0.00	\$6,159,750.93	\$0.00
D	5513	DEPRECIACIÓN DE BIENES INMUEBLES	\$0.00	\$0.00	\$5,080,818.24	\$0.00	\$5,080,818.24	\$0.00
D	5514	DEPRECIACIÓN DE INFRAESTRUCTURA	\$0.00	\$0.00	\$504,525.12	\$0.00	\$504,525.12	\$0.00
D	5515	DEPRECIACIÓN DE BIENES MUEBLES	\$0.00	\$0.00	\$5,095,863.12	\$1,214.39	\$5,094,648.73	\$0.00
D	5517	AMORTIZACIÓN DE ACTIVOS INTANGIBLES	\$0.00	\$0.00	\$16,621.50	\$0.00	\$16,621.50	\$0.00
D	5518	DISMINUCIÓN DE BIENES POR PÉRDIDA U OBSOLESCENCIA	\$0.00	\$0.00	\$4,705.55	\$0.00	\$4,705.55	\$0.00
D	7410	DEMANDAS JUDICIALES EN PROCESO DE RESOLUCIÓN	\$0.00	\$0.00	\$489,325.20	\$0.00	\$489,325.20	\$0.00
A	7420	RESOLUCIÓN DE DEMANDAS EN PROCESO JUDICIAL	\$0.00	\$0.00	\$0.00	\$489,325.20	\$0.00	\$489,325.20
D	8110	LEY DE INGRESOS ESTIMADA	\$0.00	\$0.00	\$129,371,924.00	\$0.00	\$129,371,924.00	\$0.00
A	8120	LEY DE INGRESOS POR EJECUTAR	\$0.00	\$0.00	\$140,529,219.27	\$151,676,679.31	\$0.00	\$11,147,460.04
D	8130	MODIFICACIONES A LA LEY DE INGRESOS ESTIMADA	\$0.00	\$0.00	\$22,304,755.31	\$0.00	\$22,304,755.31	\$0.00
A	8140	LEY DE INGRESOS DEVENGADA	\$0.00	\$0.00	\$137,359,056.98	\$140,529,219.27	\$0.00	\$3,170,162.29



**UNIVERSIDAD TECNOLÓGICA EMILIANO ZAPATA  
MORELOS**

**Balanza de Comprobación del 01/ene./2023 al 31/dic./2023  
Cuentas con saldos y movimientos acumulados. (De la cuenta: 1000 a la 9999)**

Usr: yuriribatalla  
Rep: rptBalanzaComprobacion

Fecha y 17/ene./2024  
hora de Impresión 10:53 a. m.

Nat.	Cuenta	Nombre de la cuenta	SALDO ANTERIOR		MOVIMIENTOS		SALDO ACTUAL	
			DEUDOR	ACREEDOR	DEUDOR	ACREEDOR	DEUDOR	ACREEDOR
A	8150	LEY DE INGRESOS RECAUDADA	\$0.00	\$0.00	\$0.00	\$137,359,056.98	\$0.00	\$137,359,056.98
A	8210	PRESUPUESTO DE EGRESOS APROBADO	\$0.00	\$0.00	\$0.00	\$129,371,924.00	\$0.00	\$129,371,924.00
D	8220	PRESUPUESTO DE EGRESOS POR EJERCER	\$0.00	\$0.00	\$187,075,403.60	\$181,869,887.42	\$5,205,516.18	\$0.00
A	8230	MODIFICACIONES AL PRESUPUESTO DE EGRESOS APROBADO	\$0.00	\$0.00	\$35,398,724.29	\$57,703,479.60	\$0.00	\$22,304,755.31
D	8240	PRESUPUESTO DE EGRESOS COMPROMETIDO	\$0.00	\$0.00	\$146,471,163.13	\$146,471,163.12	\$0.01	\$0.00
D	8250	PRESUPUESTO DE EGRESOS DEVENGADO	\$0.00	\$0.00	\$146,471,163.12	\$126,448,136.16	\$20,023,026.96	\$0.00
D	8260	PRESUPUESTO DE EGRESOS EJERCIDO	\$0.00	\$0.00	\$126,448,136.16	\$126,274,919.14	\$173,217.02	\$0.00
D	8270	PRESUPUESTO DE EGRESOS PAGADO	\$0.00	\$0.00	\$126,274,919.14	\$0.00	\$126,274,919.14	\$0.00
<b>Sumas =&gt;</b>			\$409,750,550.81	\$409,750,550.81	\$1,952,703,607.92	\$1,952,703,607.92	\$871,162,781.71	\$871,162,781.71