



UNIVERSIDAD TECNOLÓGICA  
EMILIANO ZAPATA DEL ESTADO DE MORELOS

UNIVERSIDAD TECNOLÓGICA EMILIANO ZAPATA DEL ESTADO DE MORELOS  
CUENTA PÚBLICA  
1er. TRIMESTRE

| 2017



# Introducción

UNIVERSIDAD TECNOLÓGICA EMILIANO ZAPATA DEL ESTADO DE MORELOS | CUENTA PÚBLICA | 2017  
1er. TRIMESTRE

## Introducción

### **Introducción**

La Universidad Tecnológica Emiliano Zapata del Estado de Morelos fue creada mediante el Decreto 1175 publicado el 23 de agosto del año 2000, en el Periódico oficial “Tierra y Libertad” número 4071 y sus modificaciones de fecha 03 de marzo de 2004, Decreto 120, Periódico oficial “Tierra y Libertad” número 4315 y 10 de junio de 2009, Decreto 1425, Periódico oficial “Tierra y Libertad” número 4716; se crea como un Organismo Público Descentralizado con personalidad Jurídica y patrimonio propios, con domicilio en el Municipio de Emiliano Zapata, sectorizado inicialmente a la Secretaría de Bienestar Social del Estado de Morelos, hoy Secretaría de Educación, como dependencia coordinadora del sector. Además, forma parte del Sistema Nacional de Universidades Tecnológicas y Politécnicas.

La cual tiene por objeto lo siguiente:

1. Impartir educación tecnológica del nivel superior, además de ofrecer e impartir programas de continuidad de estudios para sus egresados, y para los de otras Instituciones de Educación Superior.
2. Realizar proyectos de desarrollo tecnológico.
3. Llevar a cabo programas de vinculación con los sectores público, privado y social, y.
4. Promover la cultura humanística y universal.

La cuenta pública de la Universidad Tecnológica Emiliano Zapata del Estado de Morelos se integra de la siguiente forma:

#### **Información Contable**

- Estado de actividades
  - Estado de situación financiera
  - Estado de cambios en la situación financiera
  - Estado analítico del activo
  - Informe analítico de la deuda y otros pasivos
  - Informe analítico de obligaciones diferentes de financiamientos
  - Estado de variación de la hacienda pública
  - Estado de flujos de efectivo
  - Informe de pasivos contingentes
  - Notas a los estados financieros
-

**Información Presupuestaria**

- Balance presupuestario
- Estado analítico de ingresos detallado
- Estado analítico del ejercicio del presupuesto de egresos detallado:
  - Clasificación por objeto del gasto
  - Clasificación administrativa
  - Clasificación funcional
  - Clasificación de servicios personales por categoría
  - Clasificación económica
- Endeudamiento neto
- Intereses de la deuda
- Indicadores de postura fiscal

**Información Programática**

- Gasto por categoría programática
- Programas y proyectos de inversión
- Indicadores de resultados

**Anexos**

- Relación de bienes muebles que componen el patrimonio
- Relación de bienes inmuebles que componen el patrimonio
- Relación de cuentas bancarias productivas específicas
- Relación de esquemas bursátiles y de coberturas financieras
- Informe de Sueldos Pagados (mandos medios y superiores)



# Información Contable

UNIVERSIDAD TECNOLÓGICA EMILIANO ZAPATA DEL ESTADO DE MORELOS  
CUENTA PÚBLICA  
1er. TRIMESTRE

2017



**Nombre del Ente Público**  
**Estado de Actividades**  
 Del 1 de enero al 31 de diciembre de 2016 y del 1 de enero al 31 de marzo de 2017  
 (PESOS)



Concepto	2017	2016	Concepto	2017	2016
<b>INGRESOS Y OTROS BENEFICIOS</b>			<b>GASTOS Y OTRAS PÉRDIDAS</b>		
<i>Ingresos de la Gestión</i>	<b>7,314,350</b>	<b>27,571,819</b>	<i>Gastos de Funcionamiento</i>	<b>17,887,768</b>	<b>95,628,256</b>
Impuestos	-	-	Servicios Personales	12,959,951	67,290,555
Cuotas y Aportaciones de Seguridad Social	-	-	Materiales y Suministros	490,189	4,383,498
Contribuciones de Mejoras	-	-	Servicios Generales	4,437,628	23,954,203
Derechos	-	-	<i>Transferencia, Asignaciones, Subsidios y Otras Ayudas</i>	<b>1,341,620</b>	<b>2,155,370</b>
Productos de Tipo Corriente	-	-	Transferencias Internas y Asignaciones al Sector Público	-	-
Aprovechamientos de Tipo Corriente	-	-	Transferencias al Resto del Sector Público	-	-
Ingresos por Venta de Bienes y Servicios	7,314,350	27,571,819	Subsidios y Subvenciones	-	-
Ingresos no Comprendidos en las Fracciones de la Ley de	-	-	Ayudas Sociales	450,691	2,155,370
Ingresos Causados en Ejercicios Fiscales Anteriores Pendientes	-	-	Pensiones y Jubilaciones	890,929	-
de Liquidación o Pago	-	-	Transf. a Fideicomisos, Mandatos y Contratos Análogos	-	-
			Transferencias a la Seguridad Social	-	-
<i>Participaciones, Aportaciones, Transferencias,</i>	<b>12,326,386</b>	<b>85,365,792</b>	Donativos	-	-
<i>Asignaciones, Subsidios y Otras Ayudas</i>			Transferencias al Exterior	-	-
Participaciones y Aportaciones	-	16,288,519	<i>Participaciones y Aportaciones</i>	-	-
Transferencia, Asignaciones, Subsidios y Otras ayudas	12,326,386	69,077,273	Participaciones	-	-
			Aportaciones	-	-
<i>Otros Ingresos y Beneficios</i>	<b>9,116</b>	<b>51,258</b>	Convenios	-	-
Ingresos Financieros	9,116	6,825	<i>Intereses, Comisiones y Otros Gastos de la Deuda Púb.</i>	-	-
Incremento por Variación de Inventarios	-	-	Intereses de la Deuda Pública	-	-
Disminución del Exceso de Estimaciones por Pérdida o	-	-	Comisiones de la Deuda Pública	-	-
Deterioro u Obsolescencia	-	-	Gastos de la Deuda Pública	-	-
Disminución del Exceso de Provisiones	-	-	Costo por Coberturas	-	-
Otros Ingresos y Beneficios Varios	-	44,433	Apoyos Financieros	-	-
			<i>Otros Gastos y Pérdidas Extraordinarias</i>	-	<b>11,247</b>
<b>Total de Ingresos y Otros Beneficios</b>	<b>19,649,852</b>	<b>112,988,869</b>	Estimaciones, Depreciaciones, Deterioros, Obsolescencia y	-	-
			Amortizaciones	-	-
			Provisiones	-	-
			Disminución de Inventarios	-	-
			Aumento por Insuficiencia de Estimaciones por Pérdida o	-	-
			Deterioro y Obsolescencia	-	-
			Aumento por Insuficiencia de Provisiones	-	-
			Otros Gastos	-	11,247
			<i>Inversión Pública</i>	-	-
			Inversión Pública no Capitalizable	-	-
			<b>Total de Gastos y Otras Pérdidas</b>	<b>19,229,388</b>	<b>97,794,873</b>
			<b>Resultados del Ejercicio (Ahorro/Desahorro)</b>	<b>420,464</b>	<b>15,193,996</b>

Bajo protesta de decir verdad declaramos que los Estados Financieros y sus Notas son razonablemente correctos y responsabilidad del emisor.

ELABORO

C.P. MIRIAM FERREYRA VILLEGAS  
 JEFA DEL DEPARTAMENTO DE CONTABILIDAD

REVISÓ

C.P. DAVID ROMEL MORA CRUZ  
 DIRECTOR DE ADMINISTRACIÓN Y FINANZAS

AUTORIZO

M.T.I. ALEJANDRO RAFAEL CABALLERO MORALES  
 RECTOR

CONCEPTO	31 de marzo 2017	31 de diciembre 2016	CONCEPTO	31 de marzo 2017	31 de diciembre 2016
<b>ACTIVO</b>			<b>PASIVO</b>		
<i>Activo Circulante</i>			<i>Pasivo Circulante</i>		
Efectivo y Equivalentes	20,012,078	23,583,659	Cuentas por Pagar a Corto Plazo	7,496,946	11,781,640
Efectivo	930,050	225,823	Servicios Personales por Pagar a Corto Plazo	5,752,472	10,462,746
Bancos/Tesorería	19,082,028	23,357,836	Proveedores por Pagar a Corto Plazo	1,181,219	752,154
Bancos/Dependencias y Otros	-	-	Contratistas por Obras Públicas por Pagar a Corto Plazo	-	-
Inversiones Temporales (Hasta 3 meses)	-	-	Participaciones y Aportaciones por Pagar a Corto Plazo	80,872	33,731
Fondos con Afectación Específica	-	-	Transferencias Otorgadas por Pagar a Corto Plazo	-	-
Depósitos de Fondos de Terceros en Garantía y/o Admón.	-	-	Int., Comisiones y Otros Gastos de la Deuda Púb. por Pagar a Corto Plazo	-	-
Otros Efectivos y Equivalentes	-	-	Retenciones y Contribuciones por Pagar a Corto Plazo	482,383	533,009
Derechos a Recibir Efectivo o Equivalentes	2,125,839	2,337,508	Devoluciones de la Ley de Ingresos por Pagar a Corto Plazo	-	-
Inversiones Financieras de Corto Plazo	-	-	Otras Cuentas por Pagar a Corto Plazo	-	-
Cuentas por Cobrar a Corto Plazo	130,492	209,492	Documentos por Pagar a Corto Plazo	-	-
Deudores Diversos por Cobrar a Corto Plazo	1,983,413	2,114,753	Documentos Comerciales por Pagar a Corto Plazo	-	-
Ingresos por Recuperar a Corto Plazo	-	-	Documentos con Contratistas por Obras Púb. por Pagar a Corto Plazo	-	-
Deudores por Anticipos de la Tesorería a Corto Plazo	-	-	Otros Documentos por Pagar a Corto Plazo	-	-
Préstamos Otorgados a Corto Plazo	-	-	Porción a Corto Plazo de la Deuda Pública a Largo Plazo	-	-
Otros Derechos a Recibir Efectivo o Equiv. a Corto Plazo	11,934	13,263	Porción a Corto Plazo de la Deuda Pública Interna	-	-
Derechos a Recibir Bienes o Servicios	-	-	Porción a Corto Plazo de la Deuda Pública Externa	-	-
Ant. a Proveedores por Adq. de Bienes y Prest. de Serv. a Corto Plazo	-	-	Porción a Corto Plazo de Arrendamiento Financiero	-	-
Ant. a Proveedores por Adq. de Bienes Inm. y Muebles a Corto Plazo	-	-	Títulos y Valores a Corto Plazo	-	-
Ant. a Proveedores por Adq. de Bienes Intangibles a Corto Plazo	-	-	Títulos y Valores de la Deuda Pública Interna a Corto Plazo	-	-
Anticipo a Contratistas por Obras Públicas a Corto Plazo	-	-	Títulos y Valores de la Deuda Pública Externa a Corto Plazo	-	-
Otros Derechos a Recibir Bienes o Servicios a Corto Plazo	-	-	Pasivos Diferidos a Corto Plazo	-	-
Inventarios	-	-	Ingresos Cobrados por Adelantado a Corto Plazo	-	-
Inventario de Mercancías para Venta	-	-	Intereses Cobrados por Adelantado a Corto Plazo	-	-
Inventario de Mercancías Terminadas	-	-	Otros Pasivos Diferidos a Corto Plazo	-	-
Inventario de Mercancías en Proceso de Elaboración	-	-	Fondos y Bienes de Terceros en Garantía y/o Admón. a C. P.	221,920	221,920
Inventario de Materias Primas, Mat. y Suministros para Producción	-	-	Fondos en Garantía a Corto Plazo	-	-
Bienes en Tránsito	-	-	Fondos en Administración a Corto Plazo	-	-
Almacenes	62,340	62,340	Fondos Contingentes a Corto Plazo	-	-
Almacén de Materiales y Suministros de Consumo	62,340	62,340	Fondos de Fideicomisos, Mandatos y Contratos Análogos a Corto Plazo	-	-
Estimación por Pérdida o Deterioro de Activos Circulantes	-	-	Otros Fondos de Terceros en Garantía y/o Administración a Corto Plazo	-	-
Est. para Ctas. Incobrables por Derechos a Recibir Efectivo o Equiv.	-	-	Valores y Bienes en Garantía a Corto Plazo	221,920	221,920
Estimación por Deterioro de Inventarios	-	-	Provisiones a Corto Plazo	-	-
Otros Activos Circulantes	-	-	Provisión para Demandas y Juicios a Corto Plazo	-	-
Valores en Garantía	-	-	Provisión para Contingencias a Corto Plazo	-	-
Bienes en Garantía (excluye depósitos de fondos)	-	-	Otras Provisiones a Corto Plazo	-	-
Bienes Deriv. de Embargos, Decom., Aseguramientos y Dación en Pago	-	-	Otros Pasivos a Corto Plazo	-	-
Adquisición con Fondos de Terceros	-	-	Ingresos por Clasificar	-	-
			Recaudación por Participar	-	-
			Otros Pasivos Circulantes	-	-
<b>Total de Activos Circulantes</b>	<b>22,200,257</b>	<b>25,983,507</b>	<b>Total de Pasivos Circulantes</b>	<b>7,718,866</b>	<b>12,003,560</b>



**Nombre del Ente Público**  
**Estado de Situación Financiera Detallado - LDF**  
**Al 31 de diciembre de 2016 y al 31 de marzo de 2017**  
**(PESOS)**



CONCEPTO	31 de marzo 2017	31 de diciembre 2016	CONCEPTO	31 de marzo 2017	31 de diciembre 2016
<b>Activo No Circulante</b>			<b>Pasivo No Circulante</b>		
Inversiones Financieras a Largo Plazo	-	-	Cuentas por Pagar a Largo Plazo	482,450	482,450
Derechos a Recibir Efectivo o Equivalentes a Largo Plazo	-	-	Documentos por Pagar a Largo Plazo	-	-
Bienes Inmuebles, Infraestructura y Const. en Proceso	159,766,957	159,766,957	Deuda Pública a Largo Plazo	-	-
Bienes Muebles	103,942,851	103,942,851	Pasivos Diferidos a Largo Plazo	-	-
Activos Intangibles	3,265,669	3,265,669	Fdos. y Bienes de Terceros en Garantía y/o en Admón. a L.P.	-	-
Depreciación, Deterioro y Amortización Acumulada de Bienes	(112,692,824)	-	Provisiones a Largo Plazo	-	-
Activos Diferidos	-	-	<b>Total de Pasivos No Circulantes</b>	<b>482,450</b>	<b>482,450</b>
Estimación por Pérdida o Deterioro de Activos no Circulantes	-	-			
Otros Activos no Circulantes	-	-	<b>Total del Pasivo</b>	<b>8,201,316</b>	<b>12,486,010</b>
<b>Total de Activos No Circulantes</b>	<b>154,282,653</b>	<b>266,975,477</b>	<b>HACIENDA PÚBLICA / PATRIMONIO</b>		
			<b>Hacienda Pública / Patrimonio Contribuido</b>	<b>237,521,456</b>	<b>237,521,456</b>
<b>Total del Activo</b>	<b>176,482,910</b>	<b>292,958,984</b>	Aportaciones	236,596,319	236,596,319
			Donaciones de Capital	925,137	925,137
			Actualización de la Hacienda Pública / Patrimonio	-	-
			<b>Hacienda Pública / Patrimonio Generado</b>	<b>(69,239,862)</b>	<b>42,951,518</b>
			Resultados del Ejercicio (Ahorro / Desahorro)	420,464	15,193,996
			Resultados de Ejercicios Anteriores	43,032,498	27,757,522
			Revalúos	-	-
			Reservas	-	-
			Rectificaciones de Resultados de Ejercicios Anteriores	(112,692,824)	-
			<b>Exceso o Insuficiencia en la Actualización de la Hacienda Pública / Patrimonio</b>	<b>-</b>	<b>-</b>
			Resultado por Posición Monetaria	-	-
			Resultado por Tenencia de Activos no Monetarios	-	-
			<b>Total Hacienda Pública / Patrimonio</b>	<b>168,281,594</b>	<b>280,472,974</b>
			<b>Total del Pasivo y Hacienda Pública / Patrimonio</b>	<b>176,482,910</b>	<b>292,958,984</b>

Bajo protesta de decir verdad declaramos que los Estados Financieros y sus Notas son razonablemente correctos y responsabilidad del emisor.

ELABORÓ  
  
 C. P. MIRIAM PERREYRA VILLEGAS  
 JEFA DEL DEPARTAMENTO DE CONTABILIDAD

REVISÓ  
  
 C. P. DAVID ROMEL MORA CRUZ  
 DIRECTOR DE ADMINISTRACIÓN Y FINANZAS

AUTORIZÓ  
  
 M. T. I. ALEJANDRO RAFAEL CABALLERO MORALES  
 RECTOR





**Nombre del Ente Público**  
**Estado de Cambios en la Situación Financiera**  
**Del 1 de enero al 31 de diciembre de 2016 y del 1 de enero al 31 de marzo de 2017**  
**(PESOS)**



Concepto	Origen	Aplicación	Concepto	Origen	Aplicación
<b>ACTIVO</b>	<b>116,476,074</b>	-	<b>PASIVO</b>	-	<b>4,284,694</b>
<i>Activo Circulante</i>	<i>3,783,250</i>	-	<i>Pasivo Circulante</i>	-	<i>4,284,694</i>
Efectivo y Equivalentes	3,571,581	-	Cuentas por Pagar a Corto Plazo	-	4,284,694
Derechos a Recibir Efectivo o Equivalentes	211,669	-	Documentos por Pagar a Corto Plazo	-	-
Derechos a Recibir Bienes o Servicios	-	-	Porción a Corto Plazo de la Deuda Pública a Largo Plazo	-	-
Inventarios	-	-	Títulos y Valores a Corto Plazo	-	-
Almacenes	-	-	Pasivos Diferidos a Corto Plazo	-	-
Estimación por Pérdida o Deterioro de Activos Circulantes	-	-	Fdos. y Bienes de Terceros en Garantía y/o Admón. a C. P.	-	-
Otros Activos Circulantes	-	-	Provisiones a Corto Plazo	-	-
			Otros Pasivos a Corto Plazo	-	-
<i>Activo No Circulante</i>	<i>112,692,824</i>	-	<i>Pasivo No Circulante</i>	-	-
Inversiones Financieras a Largo Plazo	-	-	Cuentas por Pagar a Largo Plazo	-	-
Derechos a Recibir Efectivo o Equivalentes a Largo Plazo	-	-	Documentos por Pagar a Largo Plazo	-	-
Bienes Inmuebles, Infraestructura y Constr. en Proceso	-	-	Deuda Pública a Largo Plazo	-	-
Bienes Muebles	-	-	Pasivos Diferidos a Largo Plazo	-	-
Activos Intangibles	-	-	Fdos. y Bienes de Terceros en Garantía y/o Admón. a L. P.	-	-
Depreciación, Deterioro y Amort. Acumulada de Bienes	112,692,824	-	Provisiones a Largo Plazo	-	-
Activos Diferidos	-	-			
Est. por Pérdida o Deterioro de Activos no Circulantes	-	-	<b>HACIENDA PÚBLICA / PATRIMONIO</b>	<b>15,274,976</b>	<b>127,466,356</b>
Otros Activos no Circulantes	-	-	<i>Hacienda Pública / Patrimonio Contribuido</i>	-	-
			Aportaciones	-	-
			Donaciones de Capital	-	-
			Actualización de la Hacienda Pública / Patrimonio	-	-
			<i>Hacienda Pública / Patrimonio Generado</i>	<i>15,274,976</i>	<i>127,466,356</i>
			Resultados del Ejercicio (Ahorro / Desahorro)	-	14,773,532
			Resultados de Ejercicios Anteriores	15,274,976	-
			Revalúos	-	-
			Reservas	-	-
			Rectificaciones de Resultados de Ejercicios Anteriores	-	112,692,824
			<i>Exceso o Insuficiencia en la Actualización de la Hacienda Pública / Patrimonio</i>	-	-
			Resultado por Posición Monetaria	-	-
			Resultado por Tenencia de Activos no Monetarios	-	-

Bajo protesta de decir verdad declaramos que los Estados Financieros y sus Notas son razonablemente correctos y responsabilidad del emisor.

ELABORÓ

C.P. MIRIAM FERREYRA VILLEGAS  
 JEFA DEL DEPARTAMENTO DE CONTABILIDAD

REVISÓ

C.P. DAVID ROMEL MORA CRUZ  
 DIRECTOR DE ADMINISTRACIÓN Y FINANZAS

AUTORIZÓ

M.T.I. ALEJANDRO RAFAEL CABALLERO MORALES  
 RECTOR



**Nombre del Ente Público**  
**Estado Analítico del Activo**  
**Del 1 de enero al 31 de marzo de 2017**  
**(PESOS)**



Concepto	Saldo Inicial 1	Cargos del Periodo 2	Abonos del Periodo 3	Saldo Final 4 = (1 + 2 - 3)	Variación del Periodo (4 - 1)
<b>ACTIVO</b>	<b>292,958,984</b>	<b>44,619,011</b>	<b>161,095,085</b>	<b>176,482,910</b>	<b>(116,476,074)</b>
<i>Activo Circulante</i>	<i>25,983,507</i>	<i>44,619,011</i>	<i>48,402,261</i>	<i>22,200,257</i>	<i>(3,783,250)</i>
Efectivo y Equivalentes	23,583,659	41,669,956	45,241,537	20,012,078	(3,571,581)
Derechos a Recibir Efectivo o Equivalentes	2,337,508	2,949,055	3,160,724	2,125,839	(211,669)
Derechos a Recibir Bienes o Servicios	-	-	-	-	-
Inventarios	-	-	-	-	-
Almacenes	62,340	-	-	62,340	-
Estimación por Pérdida o Deterioro de Activos Circulantes	-	-	-	-	-
Otros Activos Circulantes	-	-	-	-	-
<i>Activo No Circulante</i>	<i>266,975,477</i>	<i>-</i>	<i>112,692,824</i>	<i>154,282,653</i>	<i>(112,692,824)</i>
Inversiones Financieras a Largo Plazo	-	-	-	-	-
Derechos a Recibir Efectivo o Equivalentes a Largo Plazo	-	-	-	-	-
Bienes Inmuebles, Infraestructura y Constr. en Proceso	159,766,957	-	-	159,766,957	-
Bienes Muebles	103,942,851	-	-	103,942,851	-
Activos Intangibles	3,265,669	-	-	3,265,669	-
Depreciación, Deterioro y Amort. Acumulada de Bienes	-	-	112,692,824	(112,692,824)	(112,692,824)
Activos Diferidos	-	-	-	-	-
Est. por Pérdida o Deterioro de Activos no Circulantes	-	-	-	-	-
Otros Activos no Circulantes	-	-	-	-	-

Bajo protesta de decir verdad declaramos que los Estados Financieros y sus Notas son razonablemente correctos y responsabilidad del emisor.

ELABORÓ

C.P. MIRIAM FERREYRA VILLEGAS  
 JEFA DEL DEPARTAMENTO DE CONTABILIDAD

REVISÓ

C.P. DAVID ROMEL MORA CRUZ  
 DIRECTOR DE ADMINISTRACIÓN Y FINANZAS

AUTORIZÓ

M.T.I. ALEJANDRO RAFAEL CABALLERO MORALES  
 RECTOR



**Nombre del Ente Público**  
**Informe Analítico de la Deuda Pública y Otros Pasivos - LDF**  
**Del 1 de enero al 31 de marzo de 2017**  
**(PESOS)**




Denominación de la Deuda Pública y Otros Pasivos	Saldo al 01 de enero de 2017	Disposiciones del Periodo	Amortizaciones del Periodo	Revaluaciones, Reclasificaciones y Otros Ajustes	Saldo Final del Periodo	Pago de Intereses del Periodo	Pago de Comisiones y demás costos asociados durante el Periodo
<b>Deuda Pública</b>	-	-	-	-	-	-	-
<b>Corto Plazo</b>	-	-	-	-	-	-	-
Instituciones de Crédito	-	-	-	-	-	-	-
Títulos y Valores	-	-	-	-	-	-	-
Arrendamientos Financieros	-	-	-	-	-	-	-
<b>Largo Plazo</b>	-	-	-	-	-	-	-
Instituciones de Crédito	-	-	-	-	-	-	-
Títulos y Valores	-	-	-	-	-	-	-
Arrendamientos Financieros	-	-	-	-	-	-	-
<b>Otros Pasivos</b>	12,486,010	-	-	-	8,201,316	-	-
<b>Total de la Deuda Pública y Otros Pasivos</b>	12,486,010	-	-	-	8,201,316	-	-
<b>Deuda Contingente<sup>1</sup> (Informativo)</b>	-	-	-	-	-	-	-
Deuda Contingente 1	-	-	-	-	-	-	-
Deuda Contingente 2	-	-	-	-	-	-	-
Deuda Contingente xx	-	-	-	-	-	-	-
<b>Valor de Instrumentos Bono Cupón Cero<sup>2</sup></b>	-	-	-	-	-	-	-
Instrumento Bono Cupón Cero 1	-	-	-	-	-	-	-
Instrumento Bono Cupón Cero 2	-	-	-	-	-	-	-
Instrumento Bono Cupón Cero 3	-	-	-	-	-	-	-


1 Se refiere a cualquier Financiamiento sin fuente o garantía de pago definida, que sea asumida de manera solidaria o subsidiaria por las Entidades Federativas con sus Municipios, organismos descentralizados y empresas de participación estatal mayoritaria y fideicomisos, locales o municipales, y por los Municipios con sus respectivos organismos descentralizados y empresas de participación municipal mayoritaria.


2 Se refiere al valor del Bono Cupón Cero que respalda el pago de los créditos asociados al mismo (Activo).

Obligaciones a Corto Plazo	Monto Contratado	Plazo Pactado	Tasa de Interés	Comisiones y Costos Relacionados	Tasa Efectiva
<b>Obligaciones a Corto Plazo (Informativo)</b>					
Crédito 1	-	-	-	-	-
Crédito 2	-	-	-	-	-
Crédito xx	-	-	-	-	-

Bajo protesta de decir verdad declaramos que los Estados Financieros y sus Notas son razonablemente correctos y responsabilidad del emisor.

  
 ELABORÓ  
 C.P. MIRIAM FERREYRA VILLEGAS  
 JEFA DEL DEPARTAMENTO DE CONTABILIDAD

  
 REVISÓ  
 C.P. DAVID ROMEL MORA CRUZ  
 DIRECTOR DE ADMINISTRACIÓN Y FINANZAS

  
 AUTORIZÓ  
 M.T.I. ALEJANDRO RAFAEL CABALLERO MORALES  
 RECTOR




**Nombre del Ente Público**  
**Informe Analítico de Obligaciones Diferentes de Financiamientos - LDF**  
**Del 1 de enero al 31 de marzo de 2017**  
**(PESOS)**




Denominación de las Obligaciones Diferentes de Financiamiento	Fecha del Contrato	Fecha de inicio de operación del proyecto	Fecha de vencimiento	Monto de la inversión pactado	Plazo pactado	Monto promedio mensual del pago de la contraprestación	Monto promedio mensual del pago de la contraprestación correspondiente al pago de inversión	Monto pagado de la inversión al 31 de marzo de 2017	Monto pagado de la inversión actualizado al 31 de marzo de 2017	Saldo pendiente por pagar de la inversión al 31 de marzo de 2017
<b>Asociaciones Público Privadas</b>				-		-	-	-	-	-
APP 1				-		-	-	-	-	-
APP 2				-		-	-	-	-	-
APP 3				-		-	-	-	-	-
APP xx				-		-	-	-	-	-
<b>Otros Instrumentos</b>				-		-	-	-	-	-
Otro Instrumentos 1				-		-	-	-	-	-
Otro Instrumentos 2				-		-	-	-	-	-
Otro Instrumentos 3				-		-	-	-	-	-
Otro Instrumentos xx				-		-	-	-	-	-
<b>Total de Obligaciones Diferentes de Financiamiento</b>				-		-	-	-	-	-

NO APLICA

Bajo protesta de decir verdad declaramos que los Estados Financieros y sus Notas son razonablemente correctos y responsabilidad del emisor.

  
**ELABORÓ**  
 C.P. MIRIAM FERREYRA VILLEGAS  
 JEFA DEL DEPARTAMENTO DE CONTABILIDAD

  
**REVISÓ**  
 C.P. DAVID ROMEL MORA CRUZ  
 DIRECTOR DE ADMINISTRACIÓN Y FINANZAS

  
**AUTORIZÓ**  
 M.T.I. ALEJANDRO RAFAEL CABALLERO MORALES  
 RECTOR



**Nombre del Ente Público**  
**Estado de Variación en la Hacienda Pública**  
**Del 1 de enero al 31 de marzo de 2017**  
**(PESOS)**



Concepto	Hacienda Pública/Patrimonio Contribuido	Hacienda Pública/Patrimonio Generado de Ejercicios Anteriores	Hacienda Pública/Patrimonio Generado del Ejercicio	Ajustes por Cambios de Valor	TOTAL
<b>Rectificaciones de Resultados de Ejercicios Anteriores</b>	-	-	<b>(112,692,824)</b>	-	<b>(112,692,824)</b>
<b>Patrimonio Neto Inicial Ajustado del Ejercicio</b>	<b>237,521,456</b>	-	-	-	<b>237,521,456</b>
<i>Aportaciones</i>	236,596,319	-	-	-	236,596,319
<i>Donaciones de Capital</i>	925,137	-	-	-	925,137
<i>Actualización de la Hacienda Pública / Patrimonio</i>	-	-	-	-	-
<b>Variaciones de la Hacienda Pública / Patrimonio Neto del Ejercicio</b>	-	<b>27,757,522</b>	<b>15,193,996</b>	-	<b>42,951,518</b>
<i>Resultados del Ejercicio (Ahorro / Desahorro)</i>	-	-	15,193,996	-	15,193,996
<i>Resultados de Ejercicios Anteriores</i>	-	27,757,522	-	-	27,757,522
<i>Revalúos</i>	-	-	-	-	-
<i>Reservas</i>	-	-	-	-	-
<b>Hacienda Pública / Patrimonio Neto Final del Ej. 2016</b>	<b>237,521,456</b>	<b>27,757,522</b>	<b>15,193,996</b>	-	<b>280,472,974</b>
<b>Cambios en la Hacienda Pública / Patrimonio Neto del Ejercicio</b>	-	-	-	-	-
<i>Aportaciones</i>	-	-	-	-	-
<i>Donaciones de Capital</i>	-	-	-	-	-
<i>Actualización de la Hacienda Pública / Patrimonio</i>	-	-	-	-	-
<b>Variaciones de la Hacienda Pública / Patrimonio Neto del Ejercicio</b>	-	<b>15,274,976</b>	<b>420,464</b>	-	<b>15,695,440</b>
<i>Resultados del Ejercicio (Ahorro / Desahorro)</i>	-	-	420,464	-	420,464
<i>Resultados de Ejercicios Anteriores</i>	-	15,274,976	-	-	15,274,976
<i>Revalúos</i>	-	-	-	-	-
<i>Reservas</i>	-	-	-	-	-
<b>Saldo Neto en la Hacienda Pública / Patrimonio 2017</b>	<b>237,521,456</b>	<b>43,032,498</b>	<b>(112,272,360)</b>	-	<b>168,281,594</b>

Bajo protesta de decir verdad declaramos que los Estados Financieros y sus Notas son razonablemente correctos y responsabilidad del emisor.

ELABORÓ

C.P. MIRIAM FERREYRA VILLEGAS  
 JEFA DEL DEPARTAMENTO DE CONTABILIDAD

REVISÓ

C.P. DAVID ROMEL MORA CRUZ  
 DIRECTOR DE ADMINISTRACIÓN Y FINANZAS

AUTORIZÓ

M.T.I. ALEJANDRO RAFAEL CABALLERO MORALES  
 RECTOR



Nombre del Ente Público  
Estado de Flujos de Efectivo  
Del 1 de enero al 31 de diciembre de 2016 y del 1 de enero al 31 de marzo de 2017  
(PESOS)



Concepto	2017	2016	Concepto	2017	2016
<b>Flujos de Efectivo de las Actividades de Gestión</b>			<b>Flujos de Efectivo de las Actividades de Inversión</b>		
<b>Origen</b>	<b>19,649,852</b>	<b>112,988,869</b>	<b>Origen</b>	<b>126,523,355</b>	<b>87,698,066</b>
Impuestos	-	-	Bienes Inmuebles, Infraestructura y Construcciones en Proceso	-	-
Cuotas y Aportaciones de Seguridad Social	-	-	Bienes Muebles	-	2,757,595
Contribuciones de mejoras	-	-	Otros Orígenes de Inversión	126,523,355	84,940,471
Derechos	-	-	<b>Aplicación</b>	<b>130,515,400</b>	<b>98,077,235</b>
Productos de Tipo Corriente	-	-	Bienes Inmuebles, Infraestructura y Construcciones en Proceso	-	-
Aprovechamientos de Tipo Corriente	-	-	Bienes Muebles	-	6,458,100
Ingresos por Venta de Bienes y Servicios	7,314,350	27,571,819	Otras Aplicaciones de Inversión	130,515,400	91,619,135
Ingresos no Comprendidos en las Fracciones de la Ley de Ingresos Causados en Ejercicios Fiscales Anteriores	-	-	<b>Flujos Netos de Efectivo por Act. de Inversión</b>	<b>(3,992,045)</b>	<b>(10,379,169)</b>
Pendientes de Liquidación o Pago	-	-	<b>Flujo de Efectivo de las Actividades de Financiamiento</b>		
Participaciones y Aportaciones	-	16,288,519	<b>Origen</b>		
Transf., Asignaciones y Subsidios y Otras Ayudas	12,326,386	69,077,273	Endeudamiento Neto	-	-
Otros Orígenes de Operación	9,116	51,258	Interno	-	-
<b>Aplicación</b>	<b>19,229,388</b>	<b>97,794,873</b>	Externo	-	-
Servicios Personales	12,959,951	67,290,555	Otros Orígenes de Financiamiento	-	-
Materiales y Suministros	490,189	4,383,498	<b>Aplicación</b>		
Servicios Generales	4,437,628	23,954,203	Servicios de la Deuda	-	-
Transf. Internas y Asignaciones al Sector Público	-	-	Interno	-	-
Transferencias al resto del Sector Público	-	-	Externo	-	-
Subsidios y Subvenciones	-	-	Otras Aplicaciones de Financiamiento	-	-
Ayudas Sociales	450,691	2,155,370	<b>Flujos netos de Efectivo por Act. de Financiamiento</b>		
Pensiones y Jubilaciones	890,929	-	<b>Incremento/Disminución Neta en el Efectivo y Equivalentes al Efectivo</b>	<b>(3,571,581)</b>	<b>4,814,827</b>
Transf. a Fideicomisos, Mandatos y Contratos Análogos	-	-	<b>Efectivo y Equivalente al Efectivo al Inicio del Ejercicio</b>	<b>23,583,659</b>	<b>18,768,832</b>
Transferencias a la Seguridad Social	-	-	<b>Efectivo y Equivalente al Efectivo al Final del Ejercicio</b>	<b>20,012,078</b>	<b>23,583,659</b>
Donativos	-	-			
Transferencias al Exterior	-	-			
Participaciones	-	-			
Aportaciones	-	-			
Convenios	-	-			
Otras Aplicaciones de Operación	-	11,247			
<b>Flujos Netos de Efectivo por Act. de Gestión</b>	<b>420,464</b>	<b>15,193,996</b>			

Bajo protesta de decir verdad declaramos que los Estados Financieros y sus Notas son razonablemente correctos y responsabilidad del emisor.

ELABORÓ

REVISÓ

AUTORIZÓ

C.P. MIRIAM FERREYRA VILLEGAS  
JEFA DEL DEPARTAMENTO DE CONTABILIDAD

C.P. DAVID ROMEL MORA CRUZ  
DIRECTOR DE ADMINISTRACIÓN Y FINANZAS

M.T.I. ALEJANDRO RAFAEL CABALLERO MORALES  
RECTOR

Informe de Pasivos Contingentes

2017

- No aplica.

Bajo protesta de decir verdad declaramos que los Estados Financieros y sus Notas son razonablemente correctos y responsabilidad del emisor



---

M.T.I. ALEJANDRO RAFAEL CABALLERO MORALES  
RECTOR



---

C.P. DAVID ROMEL MORA CRUZ  
DIRECTOR DE ADMINISTRACIÓN Y FINANZAS

## NOTAS A LOS ESTADOS FINANCIEROS

## a) NOTAS DE DESGLOSE

## I) NOTAS AL ESTADO DE SITUACIÓN FINANCIERA

## Activo

## 1) NOTAS AL ESTADO DE SITUACIÓN FINANCIERA

## ✓ ACTIVO

<b>EFFECTIVO Y EQUIVALENTES</b>	<b>20,012,078</b>
EFFECTIVO	930,050
BANCOS	19,082,028
SUBSIDIO FEDERAL	4,222,264
SUBSIDIO ESTATAL	124,139
INGRESOS PROPIOS	3,337,638
CONVENIOS MOVILIDAD	11,397,986

<b>CUENTAS POR COBRAR A CORTO PLAZO</b>	<b>130,492</b>
INGRESOS PROPIOS	130,492
FUNDACIÓN MORELENSE DE INV. Y CULT. UMED	34,800
MORELOSOFT, S DE RL DE CV	32,480
SERVIDESCA MEXICO, S. DE R.L. DE C.V.	50,112

►Vencimiento a 90 días.

<b>DEUDORES DIVERSOS</b>	<b>1,983,413</b>
FEDERAL	5,255
SUBSIDIO ESTATAL	446,514
GOBIERNO DEL ESTADO	417,771
DIVERSOS	28,744
INGRESOS PROPIOS	864,769
GOBIERNO DEL ESTADO DE MORELOS	491,415
DIVERSOS	373,353
CONVENIOS	415,097
PFC 2016-2017	251,778

\*Se informa que el Gobierno del estado de Morelos adeuda la cantidad de 417,770.66 por concepto de del Capítulo 2000 y 3000 del mes de Marzo de 2017.

<b>CONTRIBUCIONES POR RECUPERAR A CORTO PLAZO</b>	<b>11,934</b>
SUBSIDIO AL EMPLEO	11,934

<b>ALMACÉN</b>	<b>62,340</b>
SUBSIDIO ESTATAL	18,402
INGRESOS PROPIOS	43,937



<b>BIENES INMUEBLES</b>	<b>159,766,957</b>
TERRENOS	56,739,624
EDIFICIOS	103,027,333

<b>BIENES MUEBLES</b>	<b>103,942,851</b>
MOBILIARIO	10,813,558
MUEBLES EXCEPTO DE OFICINA Y ESTANTERÍA	41,574
BIENES ARTÍSTICOS Y CULTURALES	41,540
BIENES INFORMÁTICOS	33,676,239
EQUIPO DE ADMINISTRACIÓN	3,261,781
EQUIPOS Y APARATOS AUDIOVISUALES	1,257,150
APARATOS DEPORTIVOS	6,397
CAMARAS FOTOGRAFICAS Y DE VIDEO	207,569
OTRO MOBILIARIO Y EQUIPO EDUCACIONAL Y R	22,984,463
EQUIPO MEDICO Y DE LABORATORIO	1,597,636
INSTRUMENTAL MEDICO Y DE LABORATORIO	331,407
VEHICULOS Y EQUIPOS TERRESTRES, DESTINAD	2,375,286
MAQUINARIA Y EQUIPO INDUSTRIAL	12,412,748
SISTEMAS AIRE ACONDICIONADO CALEFACCIÓN	26,448
EQUIPOS Y APARATOS DE COMUNICACIÓN Y TEL	2,338,645
MAQUINARIA Y EQ. ELECTRICO Y ELECTRÓNICO	5,619,196
HERRAMIENTAS Y MAQUINAS HERRAMIENTA	6,905,999
OTROS BIENES MUEBLES	45,216

<b>ACTIVOS INTANGIBLES</b>	<b>3,265,669</b>
SOFTWARE	3,238,349
FRANQUICIAS	27,320

<b>DEPRECIACIÓN, DETERIORO Y AMORTIZACIÓN</b>	<b>112,692,824</b>
DEPRECIACIÓN ACUMULADA DE BIENES INMUEBLES	30,251,918
DEPRECIACIÓN ACUMULADA DE BIENES MUEBLES	80,619,571
AMORTIZACIÓN ACUMULADA DE ACTIVOS INTANGIBLES	1,821,335

✓

## PASIVO

<b>ACREEDORES DIVERSOS</b>	<b>5,709,368</b>
SUBSIDIO FEDERAL	1,074,330
SUBSIDIO ESTATAL	3,028,052
INGRESOS PROPIOS	96,981
CONVENIOS	1,485,597
FONACOT	7,575
DIVERSOS	16,833

►Vencimiento a 90 días.

\*Se informa que la cantidad de Convenios está integrada por \$1,246,525.77 por las aportación de las Universidades Tecnológicas del programa de movilidad Mexprotec (México-Francia), y \$239,071.00 por acreedores diversos.

<b>AGUINALDOS POR PAGAR</b>	<b>43,104</b>
SUBSIDIO ESTATAL	5,784
EJERCICIO 2016	37,320

<b>PROVEEDORES POR PAGAR A CORTO PLAZO</b>	<b>1,181,220</b>
SUBSIDIO FEDERAL	78,835
SUBSIDIO ESTATAL	671,629
INGRESOS PROPIOS	393,436
CONVENIOS	37,320

►Vencimiento a 90 días.

<b>PROVEEDORES POR PAGAR A LARGO PLAZO</b>	<b>482,450</b>
INGRESOS PROPIOS	8,700
CONVENIOS	473,750

<b>APORTACIONES POR PAGAR</b>	<b>80,872</b>
SUBSIDIO FEDERAL	-31,535
SUBSIDIO ESTATAL	112,406

<b>IMPUESTOS POR PAGAR</b>	<b>482,383</b>
SUBSIDIO FEDERAL	208,745
SUBSIDIO ESTATAL	210,410
INGRESOS PROPIOS	27,266
CONVENIOS	35,963

<b>VALORES EN GARANTÍA</b>	<b>221,920</b>
ESTATAL	221,920

**II) NOTAS AL ESTADO DE ACTIVIDADES**  
**Ingresos de Gestión**

<b>INGRESOS PROPIOS</b>	<b>7,314,350</b>
FICHA	1,405,200
INSCRIPCION TSU	16,100
INSCRIPCION INGENIERIA	152,150
REINSCRIPCION TSU	2,227,590
REINSCRIPCION INGENIERIA	1,929,525
EXAMEN EXTRAORDINARIO	1,260
CERTIFICADO DE ESTUDIOS	2,210
BOLETA	35
CONSTANCIA DE ESTUDIOS	24,530
HISTORIAL ACADEMICO	3,575
COTEJO Y ENTREGA DE DOCUMENTOS OFICIALES	10,400
REPOSICION DE CREDENCIAL	13,120
ADEUDO DE BIBLIOTECA	4,245
VISITAS DE ESTUDIOS	325,328
TRAMITE DE TITULACION	242,600
APORTACION DE LIBRO TSU	33,900
APORTACION DE LIBRO INGENIERIA	5,050
COMPRA DE HERRAMIENTA DE TALLER	250
SERVICIOS TECNOLOGICOS	51,914
SERVICIOS DE CAPACITACION	363,391
DONATIVOS	2,320
OTROS INGRESOS	399,405
ANUALIDAD CISCO	38,793
INCUBADORA	50,100
CUOTA DE RECUPERACIÓN SERVICIO CAIRF	5,050
UNIFORMES	6,310

<b>SUBSIDIOS Y SUBVENCIONES</b>	<b>12,326,386</b>
SUBSIDIOS FEDERAL	6,122,661
SUBSIDIOS ESTATAL	6,203,725

<b>INGRESOS FINANCIEROS</b>	<b>9,116</b>
FEDERAL	1
INGRESOS PROPIOS	3
CONVENIO	9,112

**Gastos y Otras Pérdidas:**

<b>GASTOS DE FUNCIONAMIENTO</b>	<b>17,887,768</b>
<b>SERVICIOS PERSONALES</b>	<b>12,959,951</b>
REMUNERACIONES AL PERSONAL DE CARÁCTER	10,021,880
REMUNERACIONES ADICIONALES Y ESPECIALES	255,286
SEGURIDAD SOCIAL	1,610,834
OTRAS PRESTACIONES SOCIALES Y ECONÓMICAS	1,071,951
<b>MATERIALES Y SUMINISTROS</b>	<b>490,189</b>
MATERIALES DE ADMINISTRACIÓN	177,687
ALIMENTOS Y UTENSILIOS	65,318
MATERIALES Y ARTÍCULOS DE CONSTRUCCIÓN Y	48,021
PRODUCTOS QUÍMICOS, FARMACÉUTICOS Y DE	13,064
COMBUSTIBLES, LUBRICANTES Y ADITIVOS	35,361
VESTUARIO, BLANCOS, PRENDAS DE PROTECCIÓN	95,004
HERRAMIENTAS, REFACCIONES Y ACCESORIOS MENORES	55,733
<b>SERVICIOS GENERALES</b>	<b>4,437,628</b>
SERVICIOS BÁSICOS	949,796
SERVICIOS DE ARRENDAMIENTO	203,171
SERVICIOS PROFESIONALES, CIENTÍFICOS	1,109,166
SERVICIOS FINANCIEROS, BANCARIOS Y COMERCIALES	10,366
SERVICIOS DE INSTALACIÓN, REPARACIÓN,	884,663
SERVICIOS DE COMUNICACIÓN SOCIAL Y PUBLICIDAD	30,633
SERVICIOS DE TRASLADO Y VIÁTICOS	466,026
SERVICIOS OFICIALES	96,119
OTROS SERVICIOS GENERALES	687,688
<b>TRANSFERENCIAS, ASIGNACIONES Y SUBSIDIOS</b>	<b>1,341,620</b>
<b>AYUDAS SOCIALES</b>	<b>450,691</b>
BECAS	450,691
<b>PENSIONES Y JUBILACIONES</b>	<b>890,929</b>
PENSIONES	890,929

**III) NOTAS AL ESTADO DE VARIACIÓN EN LA HACIENDA PÚBLICA**

<b>HACIENDA PUBLICA/ PATRIMONIO</b>	<b>167,861,129</b>
PATRIMONIO CONTRIBUIDO	237,521,456
PATRIMONIO GENERADO	-69,660,327

## IV) NOTAS AL ESTADO DE FLUJOS DE EFECTIVO

## Efectivo y equivalentes

MARZO 2017	2017	2016
Efectivo en Bancos - Tesorería	19,082,028	23,357,836
Efectivo en Bancos-	0	0
Inversiones temporales (hasta	0	0
Fondos con afectación	0	0
Depósitos de fondos de	0	0
<b>Total de Efectivo y</b>	<b>19,082,028</b>	<b>23,357,836</b>

## RELACIÓN DE BIENES MUEBLES Y ACTIVOS INTANGIBLES ADQUIRIDOS AL MES DE MARZO 2017

Al mes de marzo no se han adquirido bienes muebles ni activos intangibles.

Conciliación de los Flujos de Efectivo Netos de las Actividades de Operación y la cuenta de Ahorro/Desahorro antes de Rubros Extraordinarios.

Marzo	2017	2016
<b>Ahorro/Desahorro antes de rubros Extraordinarios</b>	<b>0</b>	<b>0</b>
<i>Movimientos de partidas (o rubros) que no afectan al efectivo.</i>	0	0
Depreciación	0	0
Amortización	0	0
Incrementos en las provisiones	0	0
Incremento en inversiones producido por revaluación	0	0
Ganancia/pérdida en venta de propiedad, planta y equipo	0	0
Incremento en cuentas por cobrar	0	0
Partidas extraordinarias	0	0

V) CONCILIACIÓN ENTRE LOS INGRESOS PRESUPUESTARIOS Y CONTABLES, ASÍ COMO ENTRE LOS EGRESOS PRESUPUESTARIOS Y LOS GASTOS CONTABLES

Universidad Tecnológica Emiliano Zapata del Estado de Morelos Conciliación entre los Ingresos Presupuestarios y Contables Correspondiente del 1 de enero al 31 de marzo de 2017 (Cifras en pesos)		
<b>1. Ingresos Presupuestarios</b>		<b>19,640,736</b>
<b>2. Más ingresos contables no presupuestarios</b>		<b>9,116</b>
Incremento por variación de inventarios		
Disminución del exceso de estimaciones por pérdida o deterioro u obsolescencia		
Disminución del exceso de provisiones		
Otros ingresos y beneficios varios		
Otros ingresos contables no presupuestarios	9,116	
<b>3. Menos ingresos presupuestarios no contables</b>		<b>-</b>
Productos de capital		
Aprovechamientos capital		
Ingresos derivados de financiamientos		
Otros Ingresos presupuestarios no contables		
<b>4. Ingresos Contables (4 = 1 + 2 - 3)</b>		<b>19,649,852</b>

Universidad Tecnológica Emiliano Zapata del Estado de Morelos Conciliación entre los Egresos Presupuestarios y los Gastos Contables Correspondiente del 1 de enero al 31 de marzo de 2017 (Cifras en pesos)		
<b>1. Total de egresos (presupuestarios)</b>		<b>18,639,089</b>
<b>2. Menos egresos presupuestarios no contables</b>		<b>-</b>
Mobiliario y equipo de administración		
Mobiliario y equipo educacional y recreativo		
Equipo e instrumental médico y de laboratorio		
Vehículos y equipo de transporte		
Equipo de defensa y seguridad		
Maquinaria, otros equipos y herramientas		
Activos biológicos		
Bienes inmuebles		
Activos intangibles		
Obra pública en bienes propios		
Acciones y participaciones de capital		
Compra de títulos y valores		
Inversiones en fideicomisos, mandatos y otros análogos		
Provisiones para contingencias y otras erogaciones especiales		
Amortización de la deuda pública		
Adeudos de ejercicios fiscales anteriores (ADEFAS)		
Otros Egresos Presupuestales No Contables		
<b>3. Más Gasto Contables No Presupuestales</b>		<b>590,299</b>
Estimaciones, depreciaciones, deterioros, obsolescencia y amortizaciones		
Provisiones		
Disminución de inventarios		
Aumento por insuficiencia de estimaciones por pérdida o deterioro u obsolescencia		
Aumento por insuficiencia de provisiones		
Otros Gastos		
Otros Gastos Contables No Presupuestales	590,299	
<b>4. Total de Gasto Contable (4 = 1 - 2 + 3)</b>		<b>19,229,388</b>

**c) NOTAS DE GESTIÓN ADMINISTRATIVA**

**I.- ANTECEDENTES:** Mediante el Decreto 1175 publicado el 23 de agosto del año 2000, en el Periódico oficial "Tierra y Libertad" número 4071 y sus modificaciones de fecha 03 de marzo de 2004, Decreto 120, Periódico oficial "Tierra y Libertad" número 4315 y 10 de junio de 2009, Decreto 1425, Periódico oficial "Tierra y Libertad" número 4716; se crea la Universidad Tecnológica "Emiliano Zapata" del Estado de Morelos, como un Organismo Público Descentralizado con personalidad Jurídica y patrimonio propios, con domicilio en el Municipio de Emiliano Zapata, sectorizado inicialmente a la Secretaría de Bienestar Social del Estado de Morelos, hoy Secretaría de Educación, como dependencia coordinadora del sector. Además, forma parte del Sistema Nacional de Universidades Tecnológicas y Politécnicas.

**II.- OBJETO:** La universidad Tecnológica Emiliano Zapata del Estado de Morelos, tendrá por objeto lo siguiente:

1. Impartir educación tecnológica del nivel superior, para formar técnicos superiores universitarios que hayan egresado del bachillerato aptos para la aplicación y generación de conocimientos y la solución creativa de los problemas, con un sentido de innovación al incorporar los avances científicos y tecnológicos de acuerdo con los requerimientos de desarrollo económico y social de la región, el Estado y el País.

Ofrecer e impartir programas de continuidad de estudios para sus egresados, y para los de otras Instituciones de Educación Superior, que impartan el mismo tipo educativo, que permitan a los estudiantes alcanzar el nivel académico de licenciatura, conforme a las disposiciones aplicables, considerando para tal efecto los planes y programas de estudio, carreras, y modalidades educativas que apruebe la Secretaría de Educación pública a través de la Subsecretaría de Educación Superior de la Coordinación General de Universidades Tecnológicas, los cuales deberán garantizar una formación profesional y una cultura científica y tecnológica.

2. Realizar proyectos de desarrollo tecnológico que permitan el avance del conocimiento, que fortalezcan la enseñanza tecnológica y el mejor aprovechamiento social de los recursos naturales y materiales que contribuyan a elevar la calidad de vida de la sociedad.
3. Llevar a cabo programas de vinculación con los sectores público, privado y social que contribuyan a consolidar el desarrollo tecnológico y social de la comunidad y,
4. Promover la cultura humanística y universal.

**III. ACTIVIDAD PRINCIPAL:** Para el cumplimiento de su objeto la Universidad tendrá las siguientes atribuciones:

- I. Adoptar la organización administrativa y académica que corresponda al modelo educativo de la Universidad de acuerdo con los lineamientos generales previstos en la ley aplicable;
- II. Regular el desarrollo de sus funciones sustantivas y de apoyo, así como la estructura y atribuciones de sus órganos;
- III. Plantar y programar la enseñanza e incorporar en sus planes y programas de estudios los temas particulares o regionales;
- IV. Determinar sus programas de desarrollo y vinculación;
- V. Establecer procedimientos de acreditación y certificación de estudios;
- VI. Expedir certificados de estudios y títulos;
- VII. Revalidar y establecer equivalencias de los estudios realizados en otras instituciones educativas nacionales y extranjeras;
- VIII. Regular los procedimientos de selección e ingresos de los alumnos y establecer las normas para su permanencia en la Universidad;
- IX. Establecer los procedimientos de ingreso, permanencia y promoción de su personal académico;
- X. Aplicar programas de superación académica y actualización, dirigido tanto a los miembros de la comunidad universitaria como a la población en general.
- XI. Impulsar estrategias de concertación con los sectores público, social y privado para fortalecer las actividades productivas;
- XII. Celebrar convenios de colaboración con instituciones y organismo nacionales, extranjeros y multinacionales para el desarrollo y fortalecimiento de su objeto;
- XIII. Organizar actividades que permitan a la comunidad el acceso a la cultura;
- XIV. Administrar su patrimonio conforme a lo establecido en este Decreto, expidiendo las disposiciones internas que lo regulen y;
- XV. Expedir las disposiciones necesarias con el fin de hacer efectivas las atribuciones que se le confieren, para el cumplimiento de su objeto.

**IV. EJERCICIO FISCAL Y CONSIDERACIONES:** La presentación de los Estados Financieros corresponde a un ejercicio fiscal 2017, por el periodo comprendido del 01 de Enero al 31 de Marzo de 2017.

Por ser una Persona Moral con fines no lucrativos, esta obligada a retener las siguientes contribuciones:

1. El Impuesto Sobre la Renta (ISR) conforme a lo estipulado en el Título III de la Ley de dicho impuesto.
2. Las cuotas obrero-patronal de acuerdo a lo establecido en la Ley de Instituto Mexicano del Seguro Social (IMSS).
3. El impuesto sobre erogaciones por remuneraciones al trabajo personal, como lo indica la Ley General de Hacienda del Estado de Morelos, en su capítulo séptimo BIS.

**V. RÉGIMEN JURÍDICO:** La Institución Educativa se rige principalmente por las siguientes Leyes y Decretos:

- Decreto 1175 que crea la Universidad Tecnológica “Emiliano Zapata” del Estado de Morelos.



- Ley Orgánica de la Administración Pública del Estado de Morelos.
- Ley General de Contabilidad Gubernamental.

**VI. ESTRUCTURA ORGANIZACIONAL BÁSICA:** De acuerdo al artículo 7 del decreto de creación de la Universidad Tecnológica Emiliano Zapata del Estado de Morelos, son los siguientes:

- I. Un Rector;
- II. Órganos auxiliares del rector;
- III. Secretarios;
- IV. Directores de área;
- V. Directores de carrera;
- VI. Subdirectores;
- VII. Órganos Colegiados y,
- VIII. Un patronato.

Así mismo, el Rector tendrá las siguientes facultades y obligaciones:

1. Dirigir administrar y coordinar el desarrollo de las actividades técnicas y administrativas de la Universidad y dictar los acuerdos y disposiciones tendientes a dicho fin;
2. Será el representante legal de la Universidad, con facultades generales para pleitos y cobranzas, actos de administración y para suscribir títulos de crédito, con todas las facultades generales y aún las especiales que conforme a la Ley, requieran cláusula especial, sin limitación alguna;
3. Dirigir técnica y administrativamente a la Universidad;
4. Conducir el funcionamiento de la Universidad vigilando el cumplimiento de los planes y programas de trabajo;
5. Vigilar el cumplimiento de las disposiciones y acuerdos que normen la estructura y funcionamiento de la Universidad;
6. Elaborar los programas institucionales de corto, mediano y largo plazo y los correspondientes presupuestos de la Universidad, para presentarlos a la aprobación del Consejo Directivo;
7. Propone al Consejo Directivo la creación de planteles análogos, conforme a la normatividad interior, políticas, lineamientos y criterios generales del Sistema Nacional de Universidades Tecnológicas y acorde con las necesidades de la región o del Estado;
8. Informar al Patronato y a las principales fuentes de financiamiento de la Universidad sobre el destino dado a los recursos financieros;
9. Rendir al Consejo Directivo un informe anual por escrito, de las actividades realizadas por la Universidad en el ejercicio anterior, acompañado de un balance general contable y los demás datos financieros que sean necesarios;
10. Proponer la designación de los servidores públicos de las áreas académicas y administrativas de la Universidad, cambios, licencias, así como sueldos y demás prestaciones, de conformidad a las disposiciones aplicables;
11. Concurrir a las sesiones del Consejo Directivo, con voz pero sin voto;
12. Cumplir y hacer cumplir las disposiciones generales y acuerdos de este órgano;
13. Proporcionar al órgano de control, las facilidades y el apoyo técnico y administrativo que requiera para su eficiente funcionamiento;

14. Celebrar convenios de coordinación y colaboración con diversos sectores, en materias relativas al funcionamiento, operación y desarrollo;
15. Expedir los manuales administrativos que hayan sido aprobados por el Consejo Directivo, y
16. Las demás que le confieren este ordenamiento, las normas y disposiciones Reglamentarias de la Universidad, las disposiciones legales aplicables y el Consejo Directivo.

**VII. BASES DE PREPARACIÓN DE LOS ESTADOS FINANCIEROS:** Son preparados sobre la base de valor histórico original, de conformidad con las Normas de Información Financiera, Ley General de Contabilidad Gubernamental, de la Ley de Presupuesto, Contabilidad y Gastos Público y demás normatividad Gubernamental aplicable.

**VIII. CARACTERÍSTICAS DEL SISTEMA DE CONTABILIDAD GUBERNAMENTAL:** El registro de operaciones contables se realizó a través del Sistema de Contabilidad Integral (COI), el cual está diseñado para operar de tal manera que facilita la fiscalización de activos, pasivos, ingresos, egresos y avances de ejecución de los programas, permitiendo medir la eficiencia del gasto público.

**IX. POLÍTICAS DE CONTABILIDAD SIGNIFICATIVAS:**

- ✓ El patrimonio de la Universidad se constituirá por:
  - a) Todos los bienes muebles e inmuebles que se le afecten, transfieran o adquieran;
  - b) Los recursos que se le asignen;
  - c) Los ingresos propios que genere;
  - d) Las aportaciones, legados y donaciones que a su favor se realicen;
  - e) Los subsidios que le otorgue el Gobierno del Estado y los Municipios; y
  - f) Los demás ingresos, derechos y bienes que adquiera por cualquier título legal.

El gasto de la Universidad tanto de servicios personales, como de operación conservación y mantenimiento, se financiará con los recursos que aporte el Gobierno Federal conforme al convenio suscrito, así como los que, de acuerdo con sus compromisos adquiridos le aporte el Gobierno Estatal.

  
M.T.I. ALEJANDRO RAFAEL CABALLERO MORALES  
RECTOR

  
C.P. DAVID ROMEL MORA CRUZ  
DIRECTOR DE ADMINISTRACIÓN Y FINANZAS



# Información Presupuestaria

UNIVERSIDAD TECNOLÓGICA EMILIANO ZAPATA DEL ESTADO DE MORELOS | CUENTA PÚBLICA | 2017  
1er. TRIMESTRE

Concepto	Estimado / Aprobado	Devengado	Recaudado / Pagado
<b>A. Ingresos Totales (A = A1 + A2 + A3)</b>	<b>84,742,952</b>	<b>16,122,986</b>	<b>19,232,081</b>
A1. Ingresos de Libre Disposición	15,600,000	3,796,600	7,323,466
A2. Transferencias Federales Etiquetadas	69,142,952	12,326,386	11,908,615
A3. Financiamiento Neto	-	-	-
<b>B. Egresos Presupuestarios (B = B1 + B2)</b>	<b>94,243,321</b>	<b>19,229,388</b>	<b>19,229,388</b>
B1. Gasto No Etiquetado (sin incluir Amortización de la Deuda Pública)	15,600,000	2,831,576	2,831,576
B2. Gasto Etiquetado (sin incluir Amortización de la Deuda Pública)	78,643,321	16,397,812	16,397,812
<b>C. Remanentes del Ejercicio Anterior (C = C1 + C2)</b>	<b>-</b>	<b>-</b>	<b>-</b>
C1. Remanentes de Ingresos de Libre Disposición aplicados en el periodo	-	-	-
C2. Remanentes de Transferencias Federales Etiquetadas aplicados en el periodo	-	-	-
<b>I. Balance Presupuestario (I = A - B + C)</b>	<b>(9,500,369)</b>	<b>(3,106,402)</b>	<b>2,693</b>
<b>II. Balance Presupuestario sin Financiamiento Neto (II = I - A3)</b>	<b>(9,500,369)</b>	<b>(3,106,402)</b>	<b>2,693</b>
<b>III. Balance Presupuestario sin Financiamiento Neto y sin Remanentes del Ejercicio Anterior (III = II - C)</b>	<b>(9,500,369)</b>	<b>(3,106,402)</b>	<b>2,693</b>

Concepto	Aprobado	Devengado	Pagado
<b>E. Intereses, Comisiones y Gastos de la Deuda (E = E1 + E2)</b>	<b>-</b>	<b>-</b>	<b>-</b>
E1. Intereses, Comisiones y Gastos de la Deuda con Gasto No Etiquetado	-	-	-
E2. Intereses, Comisiones y Gastos de la Deuda con Gasto Etiquetado	-	-	-
<b>IV. Balance Primario (IV = III + E)</b>	<b>(9,500,369)</b>	<b>(3,106,402)</b>	<b>2,693</b>

Concepto	Estimado / Aprobado	Devengado	Recaudado / Pagado
<b>F. Financiamiento (F = F1 + F2)</b>	<b>-</b>	<b>-</b>	<b>-</b>
F1. Financiamiento con Fuente de Pago de Ingresos de Libre Disposición	-	-	-
F2. Financiamiento con Fuente de Pago de Transferencias Federales Etiquetadas	-	-	-
<b>G. Amortización de la Deuda (G = G1 + G2)</b>	<b>-</b>	<b>-</b>	<b>-</b>
G1. Amortización de la Deuda Pública con Gasto No Etiquetado	-	-	-
G2. Amortización de la Deuda Pública con Gasto Etiquetado	-	-	-
<b>A3. Financiamiento Neto (A3 = F - G)</b>	<b>-</b>	<b>-</b>	<b>-</b>

Concepto	Estimado / Aprobado	Devengado	Recaudado / Pagado
<b>A1. Ingresos de Libre Disposición</b>	<b>15,600,000</b>	<b>3,796,600</b>	<b>7,323,466</b>
<b>A3.1 Financiamiento Neto con Fuente de Pago de Ingresos de Libre Disposición (A3.1 = F1 - G1)</b>	<b>-</b>	<b>-</b>	<b>-</b>
F1. Financiamiento con Fuente de Pago de Ingresos de Libre Disposición	-	-	-
G1. Amortización de la Deuda Pública con Gasto No Etiquetado	-	-	-
<b>B1. Gasto No Etiquetado (sin incluir Amortización de la Deuda Pública)</b>	<b>15,600,000</b>	<b>2,831,576</b>	<b>2,831,576</b>
<b>C1. Remanentes de Ingresos de Libre Disposición aplicados en el periodo</b>	<b>-</b>	<b>-</b>	<b>-</b>
<b>V. Balance Presupuestario de Recursos Disponibles (V = A1 + A3.1 - B1 + C1)</b>	<b>-</b>	<b>965,024</b>	<b>4,491,890</b>
<b>VI. Balance Presupuestario de Recursos Disponibles sin Financiamiento Neto (VI = V - A3.1)</b>	<b>-</b>	<b>965,024</b>	<b>4,491,890</b>

Concepto	Estimado / Aprobado	Devengado	Recaudado / Pagado
<b>A2. Transferencias Federales Etiquetadas</b>	<b>69,142,952</b>	<b>12,326,386</b>	<b>11,908,615</b>
<b>A3.2 Financiamiento Neto con Fuente de Pago de Transferencias Federales Etiquetadas (A3.2 = F2 - G2)</b>	<b>-</b>	<b>-</b>	<b>-</b>
F2. Financiamiento con Fuente de Pago de Transferencias Federales Etiquetadas	-	-	-
G2. Amortización de la Deuda Pública con Gasto No Etiquetado	-	-	-
<b>B2. Gasto Etiquetado (sin incluir Amortización de la Deuda Pública)</b>	<b>78,643,321</b>	<b>16,397,812</b>	<b>16,397,812</b>
<b>C2. Remanentes de Transferencias Federales Etiquetadas aplicados en el periodo</b>	<b>-</b>	<b>-</b>	<b>-</b>
<b>VII. Balance Presupuestario de Recursos Etiquetados (VII = A2 + A3.2 - B2 + C2)</b>	<b>(9,500,369)</b>	<b>(4,071,426)</b>	<b>(4,489,197)</b>
<b>VIII. Balance Presupuestario de Recursos Etiquetados sin Financiamiento Neto (VIII = VII - A3.2)</b>	<b>(9,500,369)</b>	<b>(4,071,426)</b>	<b>(4,489,197)</b>

Concepto	Ingreso					Diferencia
	Estimado	Ampliaciones/ (Reducciones)	Modificado	Devengado	Recaudado	
<b>Ingresos de Libre Disposición</b>						
<i>Impuestos</i>	-	-	-	-	-	-
<i>Cuotas y Aportaciones de Seguridad Social</i>	-	-	-	-	-	-
<i>Contribuciones de Mejoras</i>	-	-	-	-	-	-
<i>Derechos</i>	-	-	-	-	-	-
<i>Productos</i>	-	-	-	-	-	-
<i>Aprovechamientos</i>	-	-	-	-	-	-
<i>Ingresos por Ventas de Bienes y Servicios</i>	15,600,000	-	15,600,000	3,796,600	7,314,350	(8,285,650)
<i>Participaciones</i>	-	-	-	-	-	-
Fondo General de Participaciones	-	-	-	-	-	-
Fondo de Fomento Municipal	-	-	-	-	-	-
Fondo de Fiscalización y Recaudación	-	-	-	-	-	-
Fondo de Compensación	-	-	-	-	-	-
Fondo de Extracción de Hidrocarburos	-	-	-	-	-	-
Impuesto Especial Sobre Producción y Servicios	-	-	-	-	-	-
0.136% de la Recaudación Federal Participable	-	-	-	-	-	-
3.17% Sobre Extracción de Petróleo	-	-	-	-	-	-
Gasolinas y Diésel	-	-	-	-	-	-
Fondo del Impuesto Sobre la Renta	-	-	-	-	-	-
Fondo de Estabilización de los Ingresos de las Ent. Fed.	-	-	-	-	-	-
<i>Incentivos Derivados de la Colaboración Fiscal</i>	-	-	-	-	-	-
Tenencia o Uso de Vehículos	-	-	-	-	-	-
Fondo de Compensación ISAN	-	-	-	-	-	-
Impuesto Sobre Automóviles Nuevos	-	-	-	-	-	-
Fondo de Compensación de Repecos-Intermedios	-	-	-	-	-	-
Otros Incentivos Económicos	-	-	-	-	-	-
<i>Transferencias</i>	-	-	-	-	-	-
<i>Convenios</i>	-	-	-	-	-	-
Otros Convenios y Subsidios	-	-	-	-	-	-
<i>Otros Ingresos de Libre Disposición</i>	-	-	-	-	9,116	9,116
Participaciones en Ingresos Locales	-	-	-	-	-	-
Otros Ingresos de Libre Disposición	-	-	-	-	9,116	9,116
<b>Total de Ingresos de Libre Disposición</b>	<b>15,600,000</b>	<b>-</b>	<b>15,600,000</b>	<b>3,796,600</b>	<b>7,323,466</b>	<b>(8,276,534)</b>
<b>Ingresos Excedentes de Ingresos de Libre Disposición</b>						
<b>Transferencias Federales Etiquetadas</b>						
<i>Aportaciones</i>	-	-	-	-	-	-
Fondo de Aport. para la Nómina Educativa y Gto. Op.	-	-	-	-	-	-
Fondo de Aportaciones para los Servicios de Salud	-	-	-	-	-	-
Fondo de Aportaciones para la Infraestructura Social	-	-	-	-	-	-
Fondo de Aport. para el Fortalecimiento de los Municipios y de las Demarcaciones Territoriales del D.F.	-	-	-	-	-	-
Fondo de Aportaciones Múltiples	-	-	-	-	-	-
Fondo de Aport. para la Educación Tec. y de Adultos	-	-	-	-	-	-
Fondo de Aportaciones para la Seguridad Pública de los Estados y el Distrito Federal	-	-	-	-	-	-
Fondo de Aportaciones para el Fortalecimiento de las Entidades Federativas	-	-	-	-	-	-
<i>Convenios</i>	-	-	-	-	-	-
Convenios de Protección Social en Salud	-	-	-	-	-	-
Convenios de Descentralización	-	-	-	-	-	-
Convenios de Reasignación	-	-	-	-	-	-
Otros Convenios y Subsidios	-	-	-	-	-	-
<i>Fondos Distintos de Aportaciones</i>	-	-	-	-	-	-
Fondo para Entidades Federativas y Municipios Productores de Hidrocarburos	-	-	-	-	-	-
Fondo Minero	-	-	-	-	-	-
<i>Transferencias, Subsidios y Subvenciones, y Pensiones y Jubilaciones</i>	-	-	-	-	-	-
<i>Otras Transferencias Federales Etiquetadas</i>	69,142,952	-	69,142,952	12,326,386	11,908,615	(57,234,337)
<b>Total de Transferencias Federales Etiquetadas</b>	<b>69,142,952</b>	<b>-</b>	<b>69,142,952</b>	<b>12,326,386</b>	<b>11,908,615</b>	<b>(57,234,337)</b>
<b>Ingresos Derivados de Financiamientos</b>						
<i>Ingresos Derivados de Financiamientos</i>	-	-	-	-	-	-
<b>Total de Ingresos</b>	<b>84,742,952</b>	<b>-</b>	<b>84,742,952</b>	<b>16,122,986</b>	<b>19,232,081</b>	<b>(65,510,871)</b>
<b>Datos Informativos</b>						
1. Ingresos Derivados de Financiamientos con Fuente de Pago de Ingresos de Libre Disposición	-	-	-	-	-	-
2. Ingresos Derivados de Financiamientos con Fuente de Pago de Transferencias Federales Etiquetadas	-	-	-	-	-	-
3. Ingresos Derivados de Financiamientos	-	-	-	-	-	-

Concepto	Egresos					Subejercicio
	Aprobado	Ampliaciones / (Reducciones)	Modificado	Devengado	Pagado	
<b>Gasto No Etiquetado</b>	<b>15,600,000</b>	-	<b>15,600,000</b>	<b>2,831,576</b>	<b>2,831,576</b>	<b>12,768,424</b>
<b>Servicios Personales</b>	<b>949,000</b>	-	<b>949,000</b>	-	-	<b>949,000</b>
Remuneraciones al Personal de Carácter Permanente	-	-	-	-	-	-
Remuneraciones al Personal de Carácter Transitorio	186,000	-	186,000	-	-	186,000
Remuneraciones Adicionales y Especiales	-	-	-	-	-	-
Seguridad Social	-	-	-	-	-	-
Otras Prestaciones Sociales y Económicas	113,000	-	113,000	-	-	113,000
Previsiones	-	-	-	-	-	-
Pago de Estímulos a Servidores Públicos	650,000	-	650,000	-	-	650,000
<b>Materiales y Suministros</b>	<b>2,475,000</b>	-	<b>2,475,000</b>	<b>336,849</b>	<b>336,849</b>	<b>2,138,151</b>
Materiales de Admón., Emisión de Doctos. y Art. Oficiales	1,206,000	-	1,206,000	122,638	122,638	1,083,362
Alimentos y Utensilios	144,000	-	144,000	42,949	42,949	101,051
Materias Primas y Materiales de Prod. y Comercialización	-	-	-	-	-	-
Materiales y Artículos de Construcción y de Reparación	504,000	-	504,000	36,776	36,776	467,224
Productos Químicos, Farmacéuticos y de Laboratorio	60,000	-	60,000	11,498	11,498	48,502
Combustibles, Lubricantes y Aditivos	60,000	-	60,000	3,415	3,415	56,585
Vestuario, Blancos, Prendas de Protección y Art. Deportivos	267,000	-	267,000	64,960	64,960	202,040
Materiales y Suministros Para Seguridad	-	-	-	-	-	-
Herramientas, Refacciones y Accesorios Menores	234,000	-	234,000	54,613	54,613	179,387
<b>Servicios Generales</b>	<b>9,776,000</b>	-	<b>9,776,000</b>	<b>2,044,036</b>	<b>2,044,036</b>	<b>7,731,964</b>
Servicios Básicos	1,998,000	-	1,998,000	274,991	274,991	1,723,009
Servicios de Arrendamiento	602,000	-	602,000	103,171	103,171	498,829
Servicios Profesionales, Científicos, Técnicos y Otros Serv.	1,920,000	-	1,920,000	151,140	151,140	1,768,860
Servicios Financieros, Bancarios y Comerciales	403,000	-	403,000	6,487	6,487	396,513
Servicios de Instalación, Reparación, Mantto. y Conservación	1,816,580	-	1,816,580	564,677	564,677	1,251,903
Servicios de Comunicación Social y Publicidad	180,000	-	180,000	30,633	30,633	149,367
Servicios de Traslado y Viáticos	1,764,000	-	1,764,000	459,839	459,839	1,304,161
Servicios Oficiales	732,420	-	732,420	73,959	73,959	658,461
Otros Servicios Generales	360,000	-	360,000	379,139	379,139	(19,139)
<b>Transferencias, Asignaciones, Subsidios y Otras Ayudas</b>	<b>2,100,000</b>	-	<b>2,100,000</b>	<b>450,691</b>	<b>450,691</b>	<b>1,649,309</b>
Transferencias Internas y Asignaciones al Sector Público	-	-	-	-	-	-
Transferencias al Resto del Sector Público	-	-	-	-	-	-
Subsidios y Subvenciones	-	-	-	-	-	-
Ayudas Sociales	2,100,000	-	2,100,000	450,691	450,691	1,649,309
Pensiones y Jubilaciones	-	-	-	-	-	-
Transferencias a Fideicomisos, Mandatos y Otros Análogos	-	-	-	-	-	-
Transferencias a la Seguridad Social	-	-	-	-	-	-
Donativos	-	-	-	-	-	-
Transferencias al Exterior	-	-	-	-	-	-
<b>Bienes Muebles, Inmuebles e Intangibles</b>	<b>300,000</b>	-	<b>300,000</b>	-	-	<b>300,000</b>
Mobiliario y Equipo de Administración	120,000	-	120,000	-	-	120,000
Mobiliario y Equipo Educativo y Recreativo	180,000	-	180,000	-	-	180,000
Equipo e Instrumental Médico y de Laboratorio	-	-	-	-	-	-
Vehículos y Equipo de Transporte	-	-	-	-	-	-
Equipo de Defensa y Seguridad	-	-	-	-	-	-
Maquinaria, Otros Equipos y Herramientas	-	-	-	-	-	-
Activos Biológicos	-	-	-	-	-	-
Bienes Inmuebles	-	-	-	-	-	-
Activos Intangibles	-	-	-	-	-	-
<b>Inversión Pública</b>	-	-	-	-	-	-
Obra Pública en Bienes de Dominio Público	-	-	-	-	-	-
Obra Pública en Bienes Propios	-	-	-	-	-	-
Proyectos Productivos y Acciones de Fomento	-	-	-	-	-	-
<b>Inversiones Financieras y Otras Provisiones</b>	-	-	-	-	-	-
Inversiones Para el Fomento de Actividades Productivas	-	-	-	-	-	-
Acciones y Participaciones de Capital	-	-	-	-	-	-
Compra de Títulos y Valores	-	-	-	-	-	-
Concesión de Préstamos	-	-	-	-	-	-
Inversiones en Fideicomisos, Mandatos y Otros Análogos	-	-	-	-	-	-
Fideicomiso de Desastres Naturales (Informativo)	-	-	-	-	-	-
Otras Inversiones Financieras	-	-	-	-	-	-
Provisiones para Contingencias y Otras Erogaciones Esp.	-	-	-	-	-	-
<b>Participaciones y Aportaciones</b>	-	-	-	-	-	-
Participaciones	-	-	-	-	-	-
Aportaciones	-	-	-	-	-	-
Convenios	-	-	-	-	-	-
<b>Deuda Pública</b>	-	-	-	-	-	-
Amortización de la Deuda Pública	-	-	-	-	-	-
Intereses de la Deuda Pública	-	-	-	-	-	-
Comisiones de la Deuda Pública	-	-	-	-	-	-
Gastos de la Deuda Pública	-	-	-	-	-	-
Costo por Coberturas	-	-	-	-	-	-
Apoyos Financieros	-	-	-	-	-	-
Adeudos de Ejercicios Fiscales Anteriores (Adefas)	-	-	-	-	-	-

Concepto	Egresos					Subejercicio
	Aprobado	Ampliaciones / (Reducciones)	Modificado	Devengado	Pagado	
<b>Gasto No Etiquetado</b>	<b>15,600,000</b>	-	<b>15,600,000</b>	<b>2,831,576</b>	<b>2,831,576</b>	<b>12,768,424</b>
<b>Servicios Personales</b>	<b>949,000</b>	-	<b>949,000</b>	-	-	<b>949,000</b>
Remuneraciones al Personal de Carácter Permanente	-	-	-	-	-	-
Remuneraciones al Personal de Carácter Transitorio	186,000	-	186,000	-	-	186,000
Remuneraciones Adicionales y Especiales	-	-	-	-	-	-
Seguridad Social	-	-	-	-	-	-
Otras Prestaciones Sociales y Económicas	113,000	-	113,000	-	-	113,000
Previsiones	-	-	-	-	-	-
Pago de Estímulos a Servidores Públicos	650,000	-	650,000	-	-	650,000
<b>Materiales y Suministros</b>	<b>2,475,000</b>	-	<b>2,475,000</b>	<b>336,849</b>	<b>336,849</b>	<b>2,138,151</b>
Materiales de Admón., Emisión de Doctos. y Art. Oficiales	1,206,000	-	1,206,000	122,638	122,638	1,083,362
Alimentos y Utensilios	144,000	-	144,000	42,949	42,949	101,051
Materias Primas y Materiales de Prod. y Comercialización	-	-	-	-	-	-
Materiales y Artículos de Construcción y de Reparación	504,000	-	504,000	36,776	36,776	467,224
Productos Químicos, Farmacéuticos y de Laboratorio	60,000	-	60,000	11,498	11,498	48,502
Combustibles, Lubricantes y Aditivos	60,000	-	60,000	3,415	3,415	56,585
Vestuario, Blancos, Prendas de Protección y Art. Deportivos	267,000	-	267,000	64,960	64,960	202,040
Materiales y Suministros Para Seguridad	-	-	-	-	-	-
Herramientas, Refacciones y Accesorios Menores	234,000	-	234,000	54,613	54,613	179,387
<b>Servicios Generales</b>	<b>9,776,000</b>	-	<b>9,776,000</b>	<b>2,044,036</b>	<b>2,044,036</b>	<b>7,731,964</b>
Servicios Básicos	1,998,000	-	1,998,000	274,991	274,991	1,723,009
Servicios de Arrendamiento	602,000	-	602,000	103,171	103,171	498,829
Servicios Profesionales, Científicos, Técnicos y Otros Serv.	1,920,000	-	1,920,000	151,140	151,140	1,768,860
Servicios Financieros, Bancarios y Comerciales	403,000	-	403,000	6,487	6,487	396,513
Servicios de Instalación, Reparación, Mantto. y Conservación	1,816,580	-	1,816,580	564,677	564,677	1,251,903
Servicios de Comunicación Social y Publicidad	180,000	-	180,000	30,633	30,633	149,367
Servicios de Traslado y Viáticos	1,764,000	-	1,764,000	459,839	459,839	1,304,161
Servicios Oficiales	732,420	-	732,420	73,959	73,959	658,461
Otros Servicios Generales	360,000	-	360,000	379,139	379,139	(19,139)
<b>Transferencias, Asignaciones, Subsidios y Otras Ayudas</b>	<b>2,100,000</b>	-	<b>2,100,000</b>	<b>450,691</b>	<b>450,691</b>	<b>1,649,309</b>
Transferencias Internas y Asignaciones al Sector Público	-	-	-	-	-	-
Transferencias al Resto del Sector Público	-	-	-	-	-	-
Subsidios y Subvenciones	-	-	-	-	-	-
Ayudas Sociales	2,100,000	-	2,100,000	450,691	450,691	1,649,309
Pensiones y Jubilaciones	-	-	-	-	-	-
Transferencias a Fideicomisos, Mandatos y Otros Análogos	-	-	-	-	-	-
Transferencias a la Seguridad Social	-	-	-	-	-	-
Donativos	-	-	-	-	-	-
Transferencias al Exterior	-	-	-	-	-	-
<b>Bienes Muebles, Inmuebles e Intangibles</b>	<b>300,000</b>	-	<b>300,000</b>	-	-	<b>300,000</b>
Mobiliario y Equipo de Administración	120,000	-	120,000	-	-	120,000
Mobiliario y Equipo Educativo y Recreativo	180,000	-	180,000	-	-	180,000
Equipo e Instrumental Médico y de Laboratorio	-	-	-	-	-	-
Vehículos y Equipo de Transporte	-	-	-	-	-	-
Equipo de Defensa y Seguridad	-	-	-	-	-	-
Maquinaria, Otros Equipos y Herramientas	-	-	-	-	-	-
Activos Biológicos	-	-	-	-	-	-
Bienes Inmuebles	-	-	-	-	-	-
Activos Intangibles	-	-	-	-	-	-
<b>Inversión Pública</b>	-	-	-	-	-	-
Obra Pública en Bienes de Dominio Público	-	-	-	-	-	-
Obra Pública en Bienes Propios	-	-	-	-	-	-
Proyectos Productivos y Acciones de Fomento	-	-	-	-	-	-
<b>Inversiones Financieras y Otras Provisiones</b>	-	-	-	-	-	-
Inversiones Para el Fomento de Actividades Productivas	-	-	-	-	-	-
Acciones y Participaciones de Capital	-	-	-	-	-	-
Compra de Títulos y Valores	-	-	-	-	-	-
Concesión de Préstamos	-	-	-	-	-	-
Inversiones en Fideicomisos, Mandatos y Otros Análogos	-	-	-	-	-	-
Fideicomiso de Desastres Naturales (Informativo)	-	-	-	-	-	-
Otras Inversiones Financieras	-	-	-	-	-	-
Provisiones para Contingencias y Otras Erogaciones Esp.	-	-	-	-	-	-
<b>Participaciones y Aportaciones</b>	-	-	-	-	-	-
Participaciones	-	-	-	-	-	-
Aportaciones	-	-	-	-	-	-
Convenios	-	-	-	-	-	-
<b>Deuda Pública</b>	-	-	-	-	-	-
Amortización de la Deuda Pública	-	-	-	-	-	-
Intereses de la Deuda Pública	-	-	-	-	-	-
Comisiones de la Deuda Pública	-	-	-	-	-	-
Gastos de la Deuda Pública	-	-	-	-	-	-
Costo por Coberturas	-	-	-	-	-	-
Apoyos Financieros	-	-	-	-	-	-
Adeudos de Ejercicios Fiscales Anteriores (Adefas)	-	-	-	-	-	-

Concepto	Egresos					Subejercicio
	Aprobado	Ampliaciones/ (Reducciones)	Modificado	Devengado	Pagado	
<b>Gasto No Etiquetado</b>	<b>15,656,110</b>	-	<b>15,656,110</b>	<b>2,831,576</b>	<b>2,831,576</b>	<b>12,824,534</b>
Secretaría Ejecutiva de la Gobernatura	-	-	-	-	-	-
Secretaría de Gobierno	-	-	-	-	-	-
Secretaría de Hacienda	-	-	-	-	-	-
Secretaría de Economía	-	-	-	-	-	-
Secretaría de Desarrollo Agropecuario	-	-	-	-	-	-
Secretaría de Obras Públicas	-	-	-	-	-	-
Secretaría de Educación	-	-	-	-	-	-
Secretaría de Salud	-	-	-	-	-	-
Fiscalía General del Estado	-	-	-	-	-	-
Secretaría de Administración	-	-	-	-	-	-
Secretaría de la Contraloría	-	-	-	-	-	-
Comisión Estatal de Seguridad Pública	-	-	-	-	-	-
Consejería Jurídica	-	-	-	-	-	-
Secretaría de Turismo	-	-	-	-	-	-
Secretaría de Desarrollo Social	-	-	-	-	-	-
Secretaría del Trabajo	-	-	-	-	-	-
Secretaría de Cultura	-	-	-	-	-	-
Secretaría de Desarrollo Sustentable	-	-	-	-	-	-
Secretaría de Innovación, Ciencia y Tec.	-	-	-	-	-	-
Secretaría de Movilidad y Transporte	-	-	-	-	-	-
Secretaría de Información y Comunicación	-	-	-	-	-	-
Gastos Institucionales	-	-	-	-	-	-
Poder Legislativo	-	-	-	-	-	-
Poder Judicial	-	-	-	-	-	-
Organismos Autónomos	-	-	-	-	-	-
Entidades Paraestatales y Fideicomisos No Empresariales y No Financieros	15,656,110	-	15,656,110	2,831,576	2,831,576	12,824,534
Fideicomisos Empresariales No Financieros con Participación Estatal Mayoritaria	-	-	-	-	-	-
Poder Ejecutivo de los Municipios	-	-	-	-	-	-
<b>Gasto Etiquetado</b>	<b>78,587,211</b>	-	<b>78,587,211</b>	<b>16,397,812</b>	<b>16,397,812</b>	<b>62,189,399</b>
Secretaría Ejecutiva de la Gobernatura	-	-	-	-	-	-
Secretaría de Gobierno	-	-	-	-	-	-
Secretaría de Hacienda	-	-	-	-	-	-
Secretaría de Economía	-	-	-	-	-	-
Secretaría de Desarrollo Agropecuario	-	-	-	-	-	-
Secretaría de Obras Públicas	-	-	-	-	-	-
Secretaría de Educación	-	-	-	-	-	-
Secretaría de Salud	-	-	-	-	-	-
Fiscalía General del Estado	-	-	-	-	-	-
Secretaría de Administración	-	-	-	-	-	-
Secretaría de la Contraloría	-	-	-	-	-	-
Comisión Estatal de Seguridad Pública	-	-	-	-	-	-
Consejería Jurídica	-	-	-	-	-	-
Secretaría de Turismo	-	-	-	-	-	-
Secretaría de Desarrollo Social	-	-	-	-	-	-
Secretaría del Trabajo	-	-	-	-	-	-
Secretaría de Cultura	-	-	-	-	-	-
Secretaría de Desarrollo Sustentable	-	-	-	-	-	-
Secretaría de Innovación, Ciencia y Tec.	-	-	-	-	-	-
Secretaría de Movilidad y Transporte	-	-	-	-	-	-
Secretaría de Información y Comunicación	-	-	-	-	-	-
Gastos Institucionales	-	-	-	-	-	-
Poder Legislativo	-	-	-	-	-	-
Poder Judicial	-	-	-	-	-	-
Organismos Autónomos	-	-	-	-	-	-
Entidades Paraestatales y Fideicomisos No Empresariales y No Financieros	78,587,211	-	78,587,211	16,397,812	16,397,812	62,189,399
Fideicomisos Empresariales No Financieros con Participación Estatal Mayoritaria	-	-	-	-	-	-
Poder Ejecutivo de los Municipios	-	-	-	-	-	-
<b>Total del Gasto</b>	<b>94,243,321</b>	-	<b>94,243,321</b>	<b>19,229,388</b>	<b>19,229,388</b>	<b>75,013,933</b>



Concepto	Egresos					Subejercicio
	Aprobado	Ampliaciones/ (Reducciones)	Modificado	Devengado	Pagado	
<b>Gasto No Etiquetado</b>	<b>15,656,110</b>	-	<b>15,656,110</b>	<b>2,831,576</b>	<b>2,831,576</b>	<b>12,824,534</b>
<b>Gobierno</b>	-	-	-	-	-	-
Legislación	-	-	-	-	-	-
Justicia	-	-	-	-	-	-
Coordinación de la Política de Gobierno	-	-	-	-	-	-
Relaciones Exteriores	-	-	-	-	-	-
Asuntos Financieros y Hacendarios	-	-	-	-	-	-
Seguridad Nacional	-	-	-	-	-	-
Asuntos de Orden Púb. y de Seguridad Interior	-	-	-	-	-	-
Otros Servicios Generales	-	-	-	-	-	-
<b>Desarrollo Social</b>	<b>15,600,000</b>	-	<b>15,600,000</b>	<b>2,831,576</b>	<b>2,831,576</b>	<b>12,768,424</b>
Protección Ambiental	-	-	-	-	-	-
Vivienda y Servicios a la Comunidad	-	-	-	-	-	-
Salud	-	-	-	-	-	-
Recreación, Cultura y Otras Manifestaciones Soc.	-	-	-	-	-	-
Educación	15,600,000	-	15,600,000	2,831,576	2,831,576	12,768,424
Protección Social	-	-	-	-	-	-
Otros Asuntos Sociales	-	-	-	-	-	-
<b>Desarrollo Económico</b>	-	-	-	-	-	-
Asuntos Económicos, Comerciales y Lab. en Gral.	-	-	-	-	-	-
Agropecuaria, Silvicultura, Pesca y Caza	-	-	-	-	-	-
Combustibles y Energía	-	-	-	-	-	-
Minería, Manufacturas y Construcción	-	-	-	-	-	-
Transporte	-	-	-	-	-	-
Comunicaciones	-	-	-	-	-	-
Turismo	-	-	-	-	-	-
Ciencia, Tecnología e Innovación	-	-	-	-	-	-
Otras Industrias y Otros Asuntos Económicos	-	-	-	-	-	-
<b>Otras no Clasificadas en Funciones Anteriores</b>	<b>56,110</b>	-	<b>56,110</b>	-	-	<b>56,110</b>
Trans. de la Deuda Púb. / Costo Fin. de la Deuda	-	-	-	-	-	-
Transferencias, Participaciones y Aportaciones entre Diferentes Niveles y Ordenes de Gobierno	-	-	-	-	-	-
Saneamiento del Sistema Financiero	-	-	-	-	-	-
Adeudos de Ejercicios Fiscales Anteriores	56,110	-	56,110	-	-	56,110
<b>Gasto Etiquetado</b>	<b>78,587,211</b>	-	<b>78,587,211</b>	<b>16,397,812</b>	<b>16,397,812</b>	<b>62,189,399</b>
<b>Gobierno</b>	-	-	-	-	-	-
Legislación	-	-	-	-	-	-
Justicia	-	-	-	-	-	-
Coordinación de la Política de Gobierno	-	-	-	-	-	-
Relaciones Exteriores	-	-	-	-	-	-
Asuntos Financieros y Hacendarios	-	-	-	-	-	-
Seguridad Nacional	-	-	-	-	-	-
Asuntos de Orden Púb. y de Seguridad Interior	-	-	-	-	-	-
Otros Servicios Generales	-	-	-	-	-	-
<b>Desarrollo Social</b>	<b>69,142,952</b>	-	<b>69,142,952</b>	<b>15,807,513</b>	<b>15,807,513</b>	<b>53,335,439</b>
Protección Ambiental	-	-	-	-	-	-
Vivienda y Servicios a la Comunidad	-	-	-	-	-	-
Salud	-	-	-	-	-	-
Recreación, Cultura y Otras Manifestaciones Soc.	-	-	-	-	-	-
Educación	69,142,952	-	69,142,952	15,807,513	15,807,513	53,335,439
Protección Social	-	-	-	-	-	-
Otros Asuntos Sociales	-	-	-	-	-	-
<b>Desarrollo Económico</b>	-	-	-	-	-	-
Asuntos Económicos, Comerciales y Lab. en Gral.	-	-	-	-	-	-
Agropecuaria, Silvicultura, Pesca y Caza	-	-	-	-	-	-
Combustibles y Energía	-	-	-	-	-	-
Minería, Manufacturas y Construcción	-	-	-	-	-	-
Transporte	-	-	-	-	-	-
Comunicaciones	-	-	-	-	-	-
Turismo	-	-	-	-	-	-
Ciencia, Tecnología e Innovación	-	-	-	-	-	-
Otras Industrias y Otros Asuntos Económicos	-	-	-	-	-	-
<b>Otras no Clasificadas en Funciones Anteriores</b>	<b>9,444,259</b>	-	<b>9,444,259</b>	<b>590,299</b>	<b>590,299</b>	<b>8,853,960</b>
Trans. de la Deuda Púb. / Costo Fin. de la Deuda	-	-	-	-	-	-
Transferencias, Participaciones y Aportaciones entre Diferentes Niveles y Ordenes de Gobierno	-	-	-	-	-	-
Saneamiento del Sistema Financiero	-	-	-	-	-	-
Adeudos de Ejercicios Fiscales Anteriores	9,444,259	-	9,444,259	590,299	590,299	8,853,960
<b>Total del Egresos</b>	<b>94,243,321</b>	-	<b>94,243,321</b>	<b>19,229,388</b>	<b>19,229,388</b>	<b>75,013,933</b>



**Nombre del Ente Público**  
**Estado Analítico del Ejercicio del Presupuesto de Egresos Detallado - LDF**  
**Clasificación de Servicios Personales por Categoría**  
**Del 1 de enero al 31 de marzo de 2017**  
**(PESOS)**



Concepto	Egresos					Subejercicio
	Aprobado	Ampliaciones/ (Reducciones)	Modificado	Devengado	Pagado	
<b>Gasto No Etiquetado</b>	<b>949,000</b>	-	<b>949,000</b>	-	-	<b>949,000</b>
<i>Personal Administrativo y de Servicio Público</i>	<i>949,000</i>	-	<i>949,000</i>	-	-	<i>949,000</i>
<i>Magisterio</i>	-	-	-	-	-	-
<i>Servicios de Salud</i>	-	-	-	-	-	-
Personal Administrativo	-	-	-	-	-	-
Personal Médico, Paramédico y afín	-	-	-	-	-	-
<i>Seguridad Pública</i>	-	-	-	-	-	-
<i>Gastos Asociados a la Implementación de Nuevas Leyes Fed. o Reformas a las Mismas</i>	-	-	-	-	-	-
Nombre del Programa o Ley 1	-	-	-	-	-	-
Nombre del Programa o Ley 2	-	-	-	-	-	-
<i>Sentencias Laborales Definitivas</i>	-	-	-	-	-	-
<b>Gasto Etiquetado</b>	<b>58,484,354</b>	-	<b>58,484,354</b>	<b>13,803,680</b>	<b>13,803,680</b>	<b>44,680,674</b>
<i>Personal Administrativo y de Servicio Público</i>	<i>58,484,354</i>	-	<i>58,484,354</i>	<i>13,803,680</i>	<i>13,803,680</i>	<i>44,680,674</i>
<i>Magisterio</i>	-	-	-	-	-	-
<i>Servicios de Salud</i>	-	-	-	-	-	-
Personal Administrativo	-	-	-	-	-	-
Personal Médico, Paramédico y afín	-	-	-	-	-	-
<i>Seguridad Pública</i>	-	-	-	-	-	-
<i>Gastos Asociados a la Implementación de Nuevas Leyes Fed. o Reformas a las Mismas</i>	-	-	-	-	-	-
Nombre del Programa o Ley 1	-	-	-	-	-	-
Nombre del Programa o Ley 2	-	-	-	-	-	-
<i>Sentencias Laborales Definitivas</i>	-	-	-	-	-	-
<b>Total del Gasto en Servicios Personales</b>	<b>59,433,354</b>	-	<b>59,433,354</b>	<b>13,803,680</b>	<b>13,803,680</b>	<b>45,629,674</b>



**Nombre del Ente Público**  
**Estado Analítico del Ejercicio del Presupuesto de Egresos**  
**Clasificación Económica (por Tipo de Gasto)**  
**Del 1 de enero al 31 de marzo de 2017**  
**(PESOS)**



Concepto	Egresos					Subejercicio 6 = ( 3 - 4 )
	Aprobado	Ampliaciones/ (Reducciones)	Modificado	Devengado	Pagado	
	1	2	3 = ( 1 + 2 )	4	5	
Gasto Corriente	81,182,338	-	81,182,338	17,748,160	17,748,160	63,434,178
Gasto de Capital	-	-	-	-	-	-
Amortización de la Deuda y Disminución de Pasivos	9,500,369	-	9,500,369	590,299	590,299	8,910,070
Pensiones y Jubilaciones	3,560,614	-	3,560,614	890,929	890,929	2,669,685
Participaciones	-	-	-	-	-	-
<b>Total del Gasto</b>	<b>94,243,321</b>	<b>-</b>	<b>94,243,321</b>	<b>19,229,388</b>	<b>19,229,388</b>	<b>75,013,933</b>



Nombre del Ente Público  
 Endeudamiento Neto  
 Del 1 de enero al 31 de marzo de 2017  
 (PESOS)



Identificación de Crédito o Instrumento	Contratación / Colocación A	Amortización B	Endeudamiento Neto C = A - B
<b>Créditos Bancarios</b>			
	-	-	-
	-	-	-
	-	-	-
	-	-	-
	-	-	-
	-	-	-
	-	-	-
	-	-	-
<b>Total Créditos Bancarios</b>	-	-	-
<b>Otros Instrumentos de Deuda</b>			
	-	-	-
	-	-	-
	-	-	-
	-	-	-
	-	-	-
	-	-	-
	-	-	-
<b>Total Otros Instrumentos de Deuda</b>	-	-	-
<b>TOTAL</b>	-	-	-



**Nombre del Ente Público**  
**Intereses de la Deuda**  
**Del 1 de enero al 31 de marzo de 2017**  
**(PESOS)**



Identificación de Crédito o Instrumento	Devengado	Pagado
<b>Créditos Bancarios</b>		
	-	-
	-	-
	-	-
	-	-
<b>NO APLICA</b>		
	-	-
	-	-
	-	-
<b>Total de Intereses de Créditos Bancarios</b>	-	-
<b>Otros Instrumentos de Deuda</b>		
	-	-
	-	-
	-	-
	-	-
	-	-
	-	-
	-	-
	-	-
	-	-
<b>Total de Intereses de Otros Instrumentos de Deuda</b>	-	-
<b>TOTAL</b>	-	-



Nombre del Ente Público  
Indicadores de Postura Fiscal  
Del 1 de enero al 31 de marzo de 2017  
(PESOS)



Concepto	Estimado	Devengado	Pagado <sup>3</sup>
<b>I. Ingresos Presupuestarios (I=1+2)</b>	<b>84,742,952</b>	<b>16,122,986</b>	<b>19,232,081</b>
1. Ingresos del Gobierno de la Entidad Federativa 1	15,600,000	3,796,600	7,323,466
2. Ingresos del Sector Paraestatal 1	69,142,952	12,326,386	11,908,615
<b>II. Egresos Presupuestarios (II=3+4)</b>	<b>94,243,321</b>	<b>19,229,388</b>	<b>19,229,388</b>
3. Egresos del Gobierno de la Entidad Federativa 2	-	-	-
4. Egresos del Sector Paraestatal 2	94,243,321	19,229,388	19,229,388
<b>III. Balance Presupuestario (Superávit o Déficit) (III = I - II)</b>	<b>(9,500,369)</b>	<b>(3,106,402)</b>	<b>2,693</b>

Concepto	Estimado	Devengado	Pagado <sup>3</sup>
<b>III. Balance presupuestario (Superávit o Déficit)</b>	<b>(9,500,369)</b>	<b>(3,106,402)</b>	<b>2,693</b>
<b>IV. Intereses, Comisiones y Gastos de la Deuda</b>	<b>-</b>	<b>-</b>	<b>-</b>
<b>V. Balance Primario ( Superávit o Déficit) (V= III - IV)</b>	<b>(9,500,369)</b>	<b>(3,106,402)</b>	<b>2,693</b>

Concepto	Estimado	Devengado	Pagado <sup>3</sup>
<b>A. Financiamiento</b>	<b>-</b>	<b>-</b>	<b>-</b>
<b>B. Amortización de la deuda</b>	<b>-</b>	<b>-</b>	<b>-</b>
<b>C. Endeudamiento ó desendeudamiento (C = A - B)</b>	<b>-</b>	<b>-</b>	<b>-</b>

1 Los Ingresos que se presentan son los ingresos presupuestarios totales sin incluir los ingresos por financiamientos. Los Ingresos del Gobierno de la Entidad Federativa corresponden a los del Poder Ejecutivo, Legislativo Judicial y Autónomos.

2 Los egresos que se presentan son los egresos presupuestarios totales sin incluir los egresos por amortización. Los egresos del Gobierno de la Entidad Federativa corresponden a los del Poder Ejecutivo, Legislativo, Judicial y Órganos Autónomos.

3 Para Ingresos se reportan los ingresos recaudados; para egresos se reportan los egresos pagados.



# Información Programática

UNIVERSIDAD TECNOLÓGICA EMILIANO ZAPATA DEL ESTADO DE MORELOS | CUENTA PÚBLICA | 2017  
1er. TRIMESTRE



Nombre del Ente Público  
Gasto por Categoría Programática  
Del 1 de enero al 31 de marzo de 2017  
(PESOS)



Concepto	Egresos					Subejercicio 6 = ( 3 - 4 )
	Aprobado	Ampliaciones/ (Reducciones)	Modificado	Devengado	Pagado	
	1	2	3 = ( 1 + 2 )	4	5	
<b>Programas</b>						
<b>Subsidios: Sector Social y Privado o Ent. Federativas y Municipios</b>	69,142,952	-	69,142,952	15,807,513	15,807,513	53,335,439
Sujetos a Reglas de Operación	69,142,952	-	69,142,952	15,807,513	15,807,513	53,335,439
Otros Subsidios	-	-	-	-	-	-
<b>Desempeño de las Funciones</b>	15,600,000	-	15,600,000	2,831,576	2,831,576	12,768,424
Prestación de Servicios Públicos	15,600,000	-	15,600,000	2,831,576	2,831,576	12,768,424
Provisión de Bienes Públicos	-	-	-	-	-	-
Planeación, Seguimiento y Evaluación de Políticas Públicas	-	-	-	-	-	-
Promoción y Fomento	-	-	-	-	-	-
Regulación y Supervisión	-	-	-	-	-	-
Funciones de las Fuerzas Armadas (Únicamente Gobierno Federal)	-	-	-	-	-	-
Específicos	-	-	-	-	-	-
Proyectos de Inversión	-	-	-	-	-	-
<b>Administrativos y de Apoyo</b>	-	-	-	-	-	-
Apoyo al Proceso Presupuestario y para Mejorar la Eficiencia Institucional	-	-	-	-	-	-
Apoyo a la Función Pública y al Mejoramiento de la Gestión	-	-	-	-	-	-
Operaciones Ajenas	-	-	-	-	-	-
<b>Compromisos</b>	-	-	-	-	-	-
Obligaciones de Cumplimiento de Resolución Jurisdiccional	-	-	-	-	-	-
Desastres Naturales	-	-	-	-	-	-
<b>Obligaciones</b>	-	-	-	-	-	-
Pensiones y Jubilaciones	-	-	-	-	-	-
Aportaciones a la Seguridad Social	-	-	-	-	-	-
Aportaciones a Fondos de Estabilización	-	-	-	-	-	-
Aportaciones a Fondos de Inversión y Reestructura de Pensiones	-	-	-	-	-	-
<b>Programas de Gasto Federalizado (Gobierno Federal)</b>	-	-	-	-	-	-
Gasto Federalizado	-	-	-	-	-	-
<b>Participaciones a Entidades Federativas y Municipios</b>	-	-	-	-	-	-
<b>Costo financiero, deuda o apoyos a deudores y ahorradores de la banca</b>	-	-	-	-	-	-
<b>Adeudos de ejercicios fiscales anteriores</b>	9,500,369	-	9,500,369	590,299	590,299	8,910,070
<b>Total del Gasto</b>	<b>94,243,321</b>	<b>-</b>	<b>94,243,321</b>	<b>19,229,388</b>	<b>19,229,388</b>	<b>75,013,933</b>



Programas y Proyectos de Inversión

2017

- No aplica.

Bajo protesta de decir verdad declaramos que los Estados Financieros y sus Notas son razonablemente correctos y responsabilidad del emisor



---

M.T.I. ALEJANDRO RAFAEL CABALLERO MORALES  
RECTOR




---

C.P. DAVID ROMEL MORA CRUZ  
DIRECTOR DE ADMINISTRACIÓN Y FINANZAS

Indicadores de Resultados

N°	Objetivo	Meta	Indicador
16	Aplicar los recursos autorizados para operación y mantenimiento de los procesos de la UTEZ.	Que el 100% de los recursos autorizados para el desarrollo de las tareas y metas de la UTEZ sean ejercidos en su totalidad.	Total de presupuesto ejercido
			Total de presupuesto autorizado

Total de presupuesto ejercido	Total de presupuesto autorizado	Porcentaje de cumplimiento	Meta
18,639,089	84,742,952	22%	100%



Bajo protesta de decir verdad declaramos que los Estados Financieros y sus Notas son razonablemente correctos y responsabilidad del emisor

\_\_\_\_\_  
M.T.I. ALEJANDRO RAFAEL CABALLERO MORALES  
RECTOR

\_\_\_\_\_  
C.P. DAVID ROMEL MORA CRUZ  
DIRECTOR DE ADMINISTRACIÓN Y FINANZAS



# Anexos

---

UNIVERSIDAD TECNOLÓGICA EMILIANO ZAPATA DEL ESTADO DE MORELOS | CUENTA PÚBLICA | 2017  
1er. TRIMESTRE

- Relación de Bienes Inmuebles que Componen el Patrimonio (Se entrega en electrónico).
- Relación de Bienes Muebles que Componen el Patrimonio (Se entrega en electrónico).

Bajo protesta de decir verdad declaramos que los Estados Financieros y sus Notas son razonablemente correctos y responsabilidad del emisor



M. T. T. ALEJANDRO RAFAEL CABALLERO MORALES  
RECTOR



C. P. DAVID ROMEL MORA CRUZ  
DIRECTOR DE ADMINISTRACIÓN Y FINANZAS



Relación de esquemas bursátiles y de coberturas financieras

Formato libre

(Artículo 46, último párrafo LGCG)

- No aplica.

Bajo protesta de decir verdad declaramos que los Estados Financieros y sus Notas son razonablemente correctos y responsabilidad del emisor



---

M.T.I. ALEJANDRO RAFAEL CABALLERO MORALES  
RECTOR



---

C.P. DAVID ROMEL MORA CRUZ  
DIRECTOR DE ADMINISTRACIÓN Y FINANZAS

NÚMERO	CARGO	ACUMULADO DE SUELDOS Y SALARIOS	PRESTACIONES SOCIALES (P. VAC.)	PRESTACIONES SOCIALES (AGUINALDO)	TOTAL
1	Rector	193,842	-	-	193,842
2	Secretario Académico	106,271	-	-	106,271
3	Directora de la División Académica de TIC	96,977	-	-	96,977
4	Director de la División Académica de Mecánica Industrial	96,977	-	-	96,977
5	Director de la División Académica Económico-Administrativo	84,282	-	-	84,282
6	Directora de la División Académica de Terapia Física	96,977	-	-	96,977
7	Director de Administración y Finanzas	96,977	-	-	96,977
8	Director de Vinculación y Proyectos Estratégicos	96,977	-	-	96,977
9	Director de Planeación y Servicios Escolares	84,282	-	-	84,282
10	Comisaria Pública	53,395	-	-	53,395
11	Abogado General	84,282	-	-	84,282
12	Jefe del Departamento de Recursos Materiales y Servicios	53,395	-	-	53,395
13	Jefa del Departamento de Atención a Estudiantes	52,220	-	-	52,220
14	Jefa de Departamento de Estadías y Seguimiento a Egresados	46,345	-	-	46,345
15	Jefa de Departamento de Programación y Presupuesto	53,394	-	-	53,394
16	Jefa de Departamento de Personal	46,390	-	-	46,390
17	Jefa de Departamento de Tutoría y Apoyo Psicopedagógico	53,395	-	-	53,395
18	Jefa del Departamento de Prensa y Difusión	53,394	-	-	53,394
19	Jefe de Departamento de Desarrollo Académico	8,895	-	-	8,895
20	Jefe del Departamento de Tecnologías de la Información	53,394	-	-	53,394
21	Jefa de Departamento de Enlace de Rectoría	54,153	-	-	54,153
22	Jefa de Departamento de Contabilidad	51,418	-	-	51,418
23	Jefe del Departamento Desarrollo Empresarial y Educación Continua	46,345	-	-	46,345
24	Jefa Departamento de Investigación y Desarrollo Tecnológico	49,751	-	-	49,751
	<b>SUMA:</b>	<b>1,713,730</b>	<b>-</b>	<b>-</b>	<b>1,713,730</b>

  
**M.T.I. Alejandro Rafael Caballero Morales**  
 Rector

  
**C.P. David Romel Mora Cruz**  
 Director de Administración y Finanzas