



UNIVERSIDAD TECNOLÓGICA
EMILIANO ZAPATA DEL ESTADO DE MORELOS

UNIVERSIDAD TECNOLÓGICA EMILIANO ZAPATA DEL ESTADO DE MORELOS
CUENTA PÚBLICA
2do. TRIMESTRE

| 2017



Introducción

UNIVERSIDAD TECNOLÓGICA EMILIANO ZAPATA DEL ESTADO DE MORELOS

CUENTA PÚBLICA
2do. TRIMESTRE

| 2017

Introducción

Introducción

La Universidad Tecnológica Emiliano Zapata del Estado de Morelos fue creada mediante el Decreto 1175 publicado el 23 de agosto del año 2000, en el Periódico oficial “Tierra y Libertad” número 4071 y sus modificaciones de fecha 03 de marzo de 2004, Decreto 120, Periódico oficial “Tierra y Libertad” número 4315 y 10 de junio de 2009, Decreto 1425, Periódico oficial “Tierra y Libertad” número 4716; se crea como un Organismo Público Descentralizado con personalidad Jurídica y patrimonio propios, con domicilio en el Municipio de Emiliano Zapata, sectorizado inicialmente a la Secretaria de Bienestar Social del Estado de Morelos, hoy Secretaría de Educación, como dependencia coordinadora del sector. Además, forma parte del Sistema Nacional de Universidades Tecnológicas y Politécnicas.

La cual tiene por objeto lo siguiente:

1. Impartir educación tecnológica del nivel superior, además de ofrecer e impartir programas de continuidad de estudios para sus egresados, y para los de otras Instituciones de Educación Superior.
2. Realizar proyectos de desarrollo tecnológico.
3. Llevar a cabo programas de vinculación con los sectores público, privado y social, y.
4. Promover la cultura humanística y universal.

La cuenta pública de la Universidad Tecnológica Emiliano Zapata del Estado de Morelos se integra de la siguiente forma:

Información Contable

- Estado de actividades
 - Estado de situación financiera
 - Estado de cambios en la situación financiera
 - Estado analítico del activo
 - Informe analítico de la deuda y otros pasivos
 - Informe analítico de obligaciones diferentes de financiamientos
 - Estado de variación de la hacienda pública
 - Estado de flujos de efectivo
 - Informe de pasivos contingentes
 - Notas a los estados financieros
-
-

Información Presupuestaria

- Balance presupuestario
- Estado analítico de ingresos detallado
- Estado analítico del ejercicio del presupuesto de egresos detallado:
 - Clasificación por objeto del gasto
 - Clasificación administrativa
 - Clasificación funcional
 - Clasificación de servicios personales por categoría
 - Clasificación económica
- Endeudamiento neto
- Intereses de la deuda
- Indicadores de postura fiscal

Información Programática

- Gasto por categoría programática
- Programas y proyectos de inversión
- Indicadores de resultados

Anexos

- Relación de bienes muebles que componen el patrimonio
- Relación de bienes inmuebles que componen el patrimonio
- Relación de cuentas bancarias productivas específicas
- Relación de esquemas bursátiles y de coberturas financieras
- Informe de Sueldos Pagados (mandos medios y superiores)



Información Contable

UNIVERSIDAD TECNOLÓGICA EMILIANO ZAPATA DEL ESTADO DE MORELOS

CUENTA PÚBLICA
2do. TRIMESTRE

| 2017

Concepto	2017	2016	Concepto	2017	2016
INGRESOS Y OTROS BENEFICIOS			GASTOS Y OTRAS PÉRDIDAS		
<i>Ingresos de la Gestión</i>	16,412,439	27,571,819	<i>Gastos de Funcionamiento</i>	39,393,748	95,628,256
Impuestos	-	-	Servicios Personales	26,477,553	67,290,555
Cuotas y Aportaciones de Seguridad Social	-	-	Materiales y Suministros	2,105,578	4,383,498
Contribuciones de Mejoras	-	-	Servicios Generales	10,810,617	23,954,203
Derechos	-	-	<i>Transferencia, Asignaciones, Subsidios y Otras Ayudas</i>	2,614,963	2,155,370
Productos de Tipo Corriente	-	-	Transferencias Internas y Asignaciones al Sector Público	-	-
Aprovechamientos de Tipo Corriente	-	-	Transferencias al Resto del Sector Público	-	-
Ingresos por Venta de Bienes y Servicios	16,412,439	27,571,819	Subsidios y Subvenciones	-	-
Ingresos no Comprendidos en las Fracciones de la Ley de	-	-	Ayudas Sociales	779,269	2,155,370
Ingresos Causados en Ejercicios Fiscales Anteriores Pendientes	-	-	Pensiones y Jubilaciones	1,835,694	-
de Liquidación o Pago	-	-	Transf. a Fideicomisos, Mandatos y Contratos Análogos	-	-
			Transferencias a la Seguridad Social	-	-
<i>Participaciones, Aportaciones, Transferencias, Asignaciones, Subsidios y Otras Ayudas</i>	24,700,396	85,365,792	Donativos	-	-
Participaciones y Aportaciones	3,708,000	16,288,519	Transferencias al Exterior	-	-
Transferencia, Asignaciones, Subsidios y Otras ayudas	20,992,396	69,077,273	<i>Participaciones y Aportaciones</i>	-	-
			Participaciones	-	-
<i>Otros Ingresos y Beneficios</i>	214,638	51,258	Aportaciones	-	-
Ingresos Financieros	18,879	6,825	Convenios	-	-
Incremento por Variación de Inventarios	-	-	<i>Intereses, Comisiones y Otros Gastos de la Deuda Púb.</i>	-	-
Disminución del Exceso de Estimaciones por Pérdida o Deterioro u Obsolescencia	-	-	Intereses de la Deuda Pública	-	-
Disminución del Exceso de Provisiones	-	-	Comisiones de la Deuda Pública	-	-
Otros Ingresos y Beneficios Varios	195,759	44,433	Gastos de la Deuda Pública	-	-
			Costo por Coberturas	-	-
Total de Ingresos y Otros Beneficios	41,327,473	112,988,869	Apoyos Financieros	-	-
			<i>Otros Gastos y Pérdidas Extraordinarias</i>	-	11,247
			Estimaciones, Depreciaciones, Deterioros, Obsolescencia y Amortizaciones	-	-
			Provisiones	-	-
			Disminución de Inventarios	-	-
			Aumento por Insuficiencia de Estimaciones por Pérdida o Deterioro y Obsolescencia	-	-
			Aumento por Insuficiencia de Provisiones	-	-
			Otros Gastos	-	11,247
			<i>Inversión Pública</i>	-	-
			Inversión Pública no Capitalizable	-	-
			Total de Gastos y Otras Pérdidas	42,008,711	97,794,873
			Resultados del Ejercicio (Ahorro/Desahorro)	(681,238)	15,193,996

Bajo protesta de decir verdad declaramos que los Estados Financieros y sus Notas son razonablemente correctos y responsabilidad del emisor.

ELABORÓ

REVISÓ

AUTORIZÓ

C.P. MIRIAM FERREYRA VILLEGAS
JEFA DEL DEPARTAMENTO DE CONTABILIDAD

C.P. DAVID ROMEL MORA CRUZ
DIRECTOR DE ADMINISTRACIÓN Y FINANZAS

M.T.I. ALEJANDRO RAFAEL CABALLERO MORALES
RECTOR

CONCEPTO	30 de junio 2017	31 de diciembre 2016	CONCEPTO	30 de junio 2017	31 de diciembre 2016
ACTIVO			PASIVO		
<i>Activo Circulante</i>			<i>Pasivo Circulante</i>		
Efectivo y Equivalentes	18,180,582	23,583,659	Cuentas por Pagar a Corto Plazo	7,213,894	11,781,640
Efectivo	698,887	225,823	Servicios Personales por Pagar a Corto Plazo	5,045,489	10,462,746
Bancos/Tesorería	17,481,695	23,357,836	Proveedores por Pagar a Corto Plazo	1,714,658	752,154
Bancos/Dependencias y Otros	-	-	Contratistas por Obras Públicas por Pagar a Corto Plazo	-	-
Inversiones Temporales (Hasta 3 meses)	-	-	Participaciones y Aportaciones por Pagar a Corto Plazo	29,792	33,731
Fondos con Afectación Específica	-	-	Transferencias Otorgadas por Pagar a Corto Plazo	-	-
Depósitos de Fondos de Terceros en Garantía y/o Admón.	-	-	Int., Comisiones y Otros Gastos de la Deuda Púb. por Pagar a Corto Plazo	-	-
Otros Efectivos y Equivalentes	-	-	Retenciones y Contribuciones por Pagar a Corto Plazo	423,955	533,009
Derechos a Recibir Efectivo o Equivalentes	2,103,305	2,337,508	Devoluciones de la Ley de Ingresos por Pagar a Corto Plazo	-	-
Inversiones Financieras de Corto Plazo	-	-	Otras Cuentas por Pagar a Corto Plazo	-	-
Cuentas por Cobrar a Corto Plazo	156,460	209,492	Documentos por Pagar a Corto Plazo	-	-
Deudores Diversos por Cobrar a Corto Plazo	1,928,170	2,114,753	Documentos Comerciales por Pagar a Corto Plazo	-	-
Ingresos por Recuperar a Corto Plazo	-	-	Documentos con Contratistas por Obras Púb. por Pagar a Corto Plazo	-	-
Deudores por Anticipos de la Tesorería a Corto Plazo	-	-	Otros Documentos por Pagar a Corto Plazo	-	-
Préstamos Otorgados a Corto Plazo	-	-	Porción a Corto Plazo de la Deuda Pública a Largo Plazo	-	-
Otros Derechos a Recibir Efectivo o Equiv. a Corto Plazo	18,675	13,263	Porción a Corto Plazo de la Deuda Pública Interna	-	-
Derechos a Recibir Bienes o Servicios	-	-	Porción a Corto Plazo de la Deuda Pública Externa	-	-
Ant. a Proveedores por Adq. de Bienes y Prest. de Serv. a Corto Plazo	-	-	Porción a Corto Plazo de Arrendamiento Financiero	-	-
Ant. a Proveedores por Adq. de Bienes Inm. y Muebles a Corto Plazo	-	-	Títulos y Valores a Corto Plazo	-	-
Ant. a Proveedores por Adq. de Bienes Intangibles a Corto Plazo	-	-	Títulos y Valores de la Deuda Pública Interna a Corto Plazo	-	-
Anticipo a Contratistas por Obras Públicas a Corto Plazo	-	-	Títulos y Valores de la Deuda Pública Externa a Corto Plazo	-	-
Otros Derechos a Recibir Bienes o Servicios a Corto Plazo	-	-	Pasivos Diferidos a Corto Plazo	-	-
Inventarios	-	-	Ingresos Cobrados por Adelantado a Corto Plazo	-	-
Inventario de Mercancías para Venta	-	-	Intereses Cobrados por Adelantado a Corto Plazo	-	-
Inventario de Mercancías Terminadas	-	-	Otros Pasivos Diferidos a Corto Plazo	-	-
Inventario de Mercancías en Proceso de Elaboración	-	-	Fondos y Bienes de Terceros en Garantía y/o Admón. a C. P.	221,920	221,920
Inventario de Materias Primas, Mat. y Suministros para Producción	-	-	Fondos en Garantía a Corto Plazo	-	-
Bienes en Tránsito	-	-	Fondos en Administración a Corto Plazo	-	-
Almacenes	62,340	62,340	Fondos Contingentes a Corto Plazo	-	-
Almacén de Materiales y Suministros de Consumo	62,340	62,340	Fondos de Fideicomisos, Mandatos y Contratos Análogos a Corto Plazo	-	-
Estimación por Pérdida o Deterioro de Activos Circulantes	-	-	Otros Fondos de Terceros en Garantía y/o Administración a Corto Plazo	-	-
Est. para Ctas. Incobrables por Derechos a Recibir Efectivo o Equiv.	-	-	Valores y Bienes en Garantía a Corto Plazo	221,920	221,920
Estimación por Deterioro de Inventarios	-	-	Provisiones a Corto Plazo	-	-
Otros Activos Circulantes	-	-	Provisión para Demandas y Juicios a Corto Plazo	-	-
Valores en Garantía	-	-	Provisión para Contingencias a Corto Plazo	-	-
Bienes en Garantía (excluye depósitos de fondos)	-	-	Otras Provisiones a Corto Plazo	-	-
Bienes Deriv. de Embargos, Decom., Aseguramientos y Dación en Pago	-	-	Otros Pasivos a Corto Plazo	-	-
Adquisición con Fondos de Terceros	-	-	Ingresos por Clasificar	-	-
			Recaudación por Participar	-	-
			Otros Pasivos Circulantes	-	-
Total de Activos Circulantes	20,346,227	25,983,507	Total de Pasivos Circulantes	7,435,814	12,003,560

CONCEPTO	30 de junio 2017	31 de diciembre 2016	CONCEPTO	30 de junio 2017	31 de diciembre 2016
Activo No Circulante			Pasivo No Circulante		
Inversiones Financieras a Largo Plazo	-	-	Cuentas por Pagar a Largo Plazo	482,450	482,450
Derechos a Recibir Efectivo o Equivalentes a Largo Plazo	-	-	Documentos por Pagar a Largo Plazo	-	-
Bienes Inmuebles, Infraestructura y Const. en Proceso	159,766,957	159,766,957	Deuda Pública a Largo Plazo	-	-
Bienes Muebles	104,421,464	103,942,851	Pasivos Diferidos a Largo Plazo	-	-
Activos Intangibles	3,265,669	3,265,669	Fdos. y Bienes de Terceros en Garantía y/o en Admón. a L.P.	-	-
Depreciación, Deterioro y Amortización Acumulada de Bienes	(112,692,824)	-	Provisiones a Largo Plazo	-	-
Activos Diferidos	-	-	Total de Pasivos No Circulantes	482,450	482,450
Estimación por Pérdida o Deterioro de Activos no Circulantes	-	-			
Otros Activos no Circulantes	-	-	Total del Pasivo	7,918,264	12,486,010
Total de Activos No Circulantes	154,761,266	266,975,477			
			HACIENDA PÚBLICA / PATRIMONIO		
Total del Activo	175,107,493	292,958,984	Hacienda Pública / Patrimonio Contribuido	237,521,456	237,521,456
			Aportaciones	236,596,319	236,596,319
			Donaciones de Capital	925,137	925,137
			Actualización de la Hacienda Pública / Patrimonio	-	-
			Hacienda Pública / Patrimonio Generado	(70,332,227)	42,951,518
			Resultados del Ejercicio (Ahorro / Desahorro)	(681,238)	15,193,996
			Resultados de Ejercicios Anteriores	43,041,835	27,757,522
			Revalúos	-	-
			Reservas	-	-
			Rectificaciones de Resultados de Ejercicios Anteriores	(112,692,824)	-
			Exceso o Insuficiencia en la Actualización de la Hacienda Pública / Patrimonio	-	-
			Resultado por Posición Monetaria	-	-
			Resultado por Tenencia de Activos no Monetarios	-	-
			Total Hacienda Pública / Patrimonio	167,189,229	280,472,974
			Total del Pasivo y Hacienda Pública / Patrimonio	175,107,493	292,958,984

Bajo protesta de decir verdad declaramos que los Estados Financieros y sus Notas son razonablemente correctos y responsabilidad del emisor.

ELABORÓ
 C.P. MIRIAM FERREYRA VILLEGAS
 JEFA DEL DEPARTAMENTO DE CONTABILIDAD

REVISÓ
 C.P. DAVID ROMEL MORA CRUZ
 DIRECTOR DE ADMINISTRACIÓN Y FINANZAS

AUTORIZÓ
 M.T.I. ALEJANDRO RAFAEL CABALLERO MORALES
 RECTOR



UNIVERSIDAD TECNOLÓGICA EMILIANO ZAPATA DEL ESTADO DE MORELOS
Estado de Cambios en la Situación Financiera
Del 1 de enero al 31 de diciembre de 2016 y del 1 de enero al 30 de junio de 2017
(PESOS)



Concepto	Origen	Aplicación	Concepto	Origen	Aplicación
ACTIVO	118,330,104	478,613	PASIVO	-	4,567,746
<i>Activo Circulante</i>	5,637,280	-	<i>Pasivo Circulante</i>	-	4,567,746
Efectivo y Equivalentes	5,403,077	-	Cuentas por Pagar a Corto Plazo	-	4,567,746
Derechos a Recibir Efectivo o Equivalentes	234,203	-	Documentos por Pagar a Corto Plazo	-	-
Derechos a Recibir Bienes o Servicios	-	-	Porción a Corto Plazo de la Deuda Pública a Largo Plazo	-	-
Inventarios	-	-	Títulos y Valores a Corto Plazo	-	-
Almacenes	-	-	Pasivos Diferidos a Corto Plazo	-	-
Estimación por Pérdida o Deterioro de Activos Circulantes	-	-	Fdos. y Bienes de Terceros en Garantía y/o Admón. a C. P.	-	-
Otros Activos Circulantes	-	-	Provisiones a Corto Plazo	-	-
			Otros Pasivos a Corto Plazo	-	-
<i>Activo No Circulante</i>	112,692,824	478,613	<i>Pasivo No Circulante</i>	-	-
Inversiones Financieras a Largo Plazo	-	-	Cuentas por Pagar a Largo Plazo	-	-
Derechos a Recibir Efectivo o Equivalentes a Largo Plazo	-	-	Documentos por Pagar a Largo Plazo	-	-
Bienes Inmuebles, Infraestructura y Constr. en Proceso	-	-	Deuda Pública a Largo Plazo	-	-
Bienes Muebles	-	478,613	Pasivos Diferidos a Largo Plazo	-	-
Activos Intangibles	-	-	Fdos. y Bienes de Terceros en Garantía y/o Admón. a L. P.	-	-
Depreciación, Deterioro y Amort. Acumulada de Bienes	112,692,824	-	Provisiones a Largo Plazo	-	-
Activos Diferidos	-	-			
Est. por Pérdida o Deterioro de Activos no Circulantes	-	-	HACIENDA PÚBLICA / PATRIMONIO	15,284,313	128,568,058
Otros Activos no Circulantes	-	-	<i>Hacienda Pública / Patrimonio Contribuido</i>	-	-
			Aportaciones	-	-
			Donaciones de Capital	-	-
			Actualización de la Hacienda Pública / Patrimonio	-	-
			<i>Hacienda Pública / Patrimonio Generado</i>	15,284,313	128,568,058
			Resultados del Ejercicio (Ahorro / Desahorro)	-	15,875,234
			Resultados de Ejercicios Anteriores	15,284,313	-
			Revalúos	-	-
			Reservas	-	-
			Rectificaciones de Resultados de Ejercicios Anteriores	-	112,692,824
			<i>Exceso o Insuficiencia en la Actualización de la Hacienda Pública / Patrimonio</i>	-	-
			Resultado por Posición Monetaria	-	-
			Resultado por Tenencia de Activos no Monetarios	-	-

Bajo protesta de decir verdad declaramos que los Estados Financieros y sus Notas son razonablemente correctos y responsabilidad del emisor.

ELABORÓ

C.P. MIRIAM FERREYRA VILLEGAS
 JEFA DEL DEPARTAMENTO DE CONTABILIDAD

REVISÓ

C.P. DAVID ROMEL MORA CRUZ
 DIRECTOR DE ADMINISTRACIÓN Y FINANZAS

AUTORIZÓ

M.T.I. ALEJANDRO RAFAEL CABALLERO MORALES
 RECTOR



UNIVERSIDAD TECNOLÓGICA EMILIANO ZAPATA DEL ESTADO DE MORELOS
 Estado Analítico del Activo
 Del 1 de enero al 30 de junio de 2017
 (PESOS)



Concepto	Saldo Inicial	Cargos del Periodo	Abonos del Periodo	Saldo Final	Variación del Periodo
	1	2	3	4 = (1 + 2 - 3)	(4 - 1)
ACTIVO	292,958,984	89,185,107	207,036,598	175,107,493	(117,851,491)
<i>Activo Circulante</i>	<i>25,983,507</i>	<i>88,706,494</i>	<i>94,343,774</i>	<i>20,346,227</i>	<i>(5,637,280)</i>
Efectivo y Equivalentes	23,583,659	80,717,797	86,120,874	18,180,582	(5,403,077)
Derechos a Recibir Efectivo o Equivalentes	2,337,508	7,988,697	8,222,900	2,103,305	(234,203)
Derechos a Recibir Bienes o Servicios	-	-	-	-	-
Inventarios	-	-	-	-	-
Almacenes	62,340	-	-	62,340	-
Estimación por Pérdida o Deterioro de Activos Circulantes	-	-	-	-	-
Otros Activos Circulantes	-	-	-	-	-
<i>Activo No Circulante</i>	<i>266,975,477</i>	<i>478,613</i>	<i>112,692,824</i>	<i>154,761,266</i>	<i>(112,214,211)</i>
Inversiones Financieras a Largo Plazo	-	-	-	-	-
Derechos a Recibir Efectivo o Equivalentes a Largo Plazo	-	-	-	-	-
Bienes Inmuebles, Infraestructura y Constr. en Proceso	159,766,957	-	-	159,766,957	-
Bienes Muebles	103,942,851	478,613	-	104,421,464	478,613
Activos Intangibles	3,265,669	-	-	3,265,669	-
Depreciación, Deterioro y Amort. Acumulada de Bienes	-	-	112,692,824	(112,692,824)	(112,692,824)
Activos Diferidos	-	-	-	-	-
Est. por Pérdida o Deterioro de Activos no Circulantes	-	-	-	-	-
Otros Activos no Circulantes	-	-	-	-	-

Bajo protesta de decir verdad declaramos que los Estados Financieros y sus Notas son razonablemente correctos y responsabilidad del emisor.

ELABORÓ

 C.P. MIRIAM FERREYRA VILLEGAS
 JEFA DEL DEPARTAMENTO DE CONTABILIDAD

REVISÓ

 C.P. DAVID ROMEL MORA CRUZ
 DIRECTOR DE ADMINISTRACIÓN Y FINANZAS

AUTORIZÓ

 M.T.I. ALEJANDRO RAFAEL CABALLERO MORALES
 RECTOR



UNIVERSIDAD TECNOLÓGICA EMILIANO ZAPATA DEL ESTADO DE MORELOS
 Informe Analítico de la Deuda Pública y Otros Pasivos - LDF
 Del 1 de enero al 30 de junio de 2017
 (PESOS)



Denominación de la Deuda Pública y Otros Pasivos	Saldo al 31 de Diciembre de 2016	Disposiciones del Periodo	Amortizaciones del Periodo	Revaluaciones, Reclasificaciones y Otros Ajustes	Saldo Final del Periodo	Pago de Intereses del Periodo	Pago de Comisiones y demás costos asociados durante el Periodo
Deuda Pública	-	-	-	-	-	-	-
<i>Corto Plazo</i>	-	-	-	-	-	-	-
Instituciones de Crédito	-	-	-	-	-	-	-
Títulos y Valores	-	-	-	-	-	-	-
Arrendamientos Financieros	-	-	-	-	-	-	-
<i>Largo Plazo</i>	-	-	-	-	-	-	-
Instituciones de Crédito	-	-	-	-	-	-	-
Títulos y Valores	-	-	-	-	-	-	-
Arrendamientos Financieros	-	-	-	-	-	-	-
Otros Pasivos	12,486,010	-	-	-	7,918,264	-	-
Total de la Deuda Pública y Otros Pasivos	12,486,010	-	-	-	7,918,264	-	-
Deuda Contingente¹ (Informativo)	-	-	-	-	-	-	-
Deuda Contingente 1	-	-	-	-	-	-	-
Deuda Contingente 2	-	-	-	-	-	-	-
Deuda Contingente xx	-	-	-	-	-	-	-
Valor de Instrumentos Bono Cupón Cero²	-	-	-	-	-	-	-
Instrumento Bono Cupón Cero 1	-	-	-	-	-	-	-
Instrumento Bono Cupón Cero 2	-	-	-	-	-	-	-
Instrumento Bono Cupón Cero 3	-	-	-	-	-	-	-

1 Se refiere a cualquier Financiamiento sin fuente o garantía de pago definida, que sea asumida de manera solidaria o subsidiaria por las Entidades Federativas con sus Municipios, organismos descentralizados y empresas de participación estatal mayoritaria y fideicomisos, locales o municipales, y por los Municipios con sus respectivos organismos descentralizados y empresas de participación municipal mayoritaria.


2 Se refiere al valor del Bono Cupón Cero que respalda el pago de los créditos asociados al mismo (Activo).


Obligaciones a Corto Plazo	Monto Contratado	Plazo Pactado	Tasa de Interés	Comisiones y Costos Relacionados	Tasa Efectiva
Obligaciones a Corto Plazo (Informativo)					
<i>Crédito 1</i>	-	-	-	-	-
<i>Crédito 2</i>	-	-	-	-	-
<i>Crédito xx</i>	-	-	-	-	-

Bajo protesta de decir verdad declaramos que los Estados Financieros y sus Notas son razonablemente correctos y responsabilidad del emisor.

ELABORÓ

 C.P. MIRIAM FERREYRA VILLEGAS
 JEFA DEL DEPARTAMENTO DE CONTABILIDAD

REVISÓ

 C.P. DAVID ROMEL MORA CRUZ
 DIRECTOR DE ADMINISTRACIÓN Y FINANZAS

AUTORIZÓ

 M.T.I. ALEJANDRO RAFAEL CABALLERO
 MORALES



UNIVERSIDAD TECNOLÓGICA EMILIANO ZAPATA DEL ESTADO DE MORELOS
 Informe Analítico de Obligaciones Diferentes de Financiamientos - LDF
 Del 1 de enero al 30 de junio de 2017
 (PESOS)



Denominación de las Obligaciones Diferentes de Financiamiento	Fecha del Contrato	Fecha de inicio de operación del proyecto	Fecha de vencimiento	Monto de la inversión pactado	Plazo pactado	Monto promedio mensual del pago de la contraprestación	Monto promedio mensual del pago de la contraprestación correspondiente al pago de inversión	Monto pagado de la inversión al 30 de junio de 2017	Monto pagado de la inversión actualizado al 30 de junio de 2017	Saldo pendiente por pagar de la inversión al 30 de junio de 2017
Asociaciones Público Privadas				-		-		-		-
APP 1				-		-		-		-
APP 2				-		-		-		-
APP 3				-		-		-		-
APP xx				-		-		-		-
Otros Instrumentos				-		-		-		-
Otro Instrumentos 1				-		-		-		-
Otro Instrumentos 2				-		-		-		-
Otro Instrumentos 3				-		-		-		-
Otro Instrumentos xx				-		-		-		-
Total de Obligaciones Diferentes de Financiamiento				-		-		-		-

NO APLICA

Bajo protesta de decir verdad declaramos que los Estados Financieros y sus Notas son razonablemente correctos y responsabilidad del emisor.

ELABORÓ

 C.P. MIRIAM FERREYRA VILLEGAS
 JEFA DEL DEPARTAMENTO DE CONTABILIDAD

REVISÓ

 C.P. DAVID ROMEL MORA CRUZ
 DIRECTOR DE ADMINISTRACIÓN Y FINANZAS

AUTORIZÓ

 M.T.I. ALEJANDRO RAFAEL CABALLERO MORALES
 RECTOR



UNIVERSIDAD TECNOLÓGICA EMILIANO ZAPATA DEL ESTADO DE MORELOS
Estado de Variación en la Hacienda Pública
Del 1 de enero al 30 de junio de 2017
(PESOS)



Concepto	Hacienda Pública/Patrimonio Contribuido	Hacienda Pública/Patrimonio Generado de Ejercicios Anteriores	Hacienda Pública/Patrimonio Generado del Ejercicio	Ajustes por Cambios de Valor	TOTAL
Rectificaciones de Resultados de Ejercicios Anteriores	-	-	(112,692,824)	-	(112,692,824)
Patrimonio Neto Inicial Ajustado del Ejercicio	237,521,456	-	-	-	237,521,456
<i>Aportaciones</i>	236,596,319	-	-	-	236,596,319
<i>Donaciones de Capital</i>	925,137	-	-	-	925,137
<i>Actualización de la Hacienda Pública / Patrimonio</i>	-	-	-	-	-
Variaciones de la Hacienda Pública / Patrimonio Neto del Ejercicio	-	27,757,522	15,193,996	-	42,951,518
<i>Resultados del Ejercicio (Ahorro / Desahorro)</i>	-	-	15,193,996	-	15,193,996
<i>Resultados de Ejercicios Anteriores</i>	-	27,757,522	-	-	27,757,522
<i>Revalúos</i>	-	-	-	-	-
<i>Reservas</i>	-	-	-	-	-
Hacienda Pública / Patrimonio Neto Final del Ej. 2016	237,521,456	27,757,522	15,193,996	-	280,472,974
Cambios en la Hacienda Pública / Patrimonio Neto del Ejercicio	-	-	-	-	-
<i>Aportaciones</i>	-	-	-	-	-
<i>Donaciones de Capital</i>	-	-	-	-	-
<i>Actualización de la Hacienda Pública / Patrimonio</i>	-	-	-	-	-
Variaciones de la Hacienda Pública / Patrimonio Neto del Ejercicio	-	15,284,313	(681,238)	-	14,603,075
<i>Resultados del Ejercicio (Ahorro / Desahorro)</i>	-	-	(681,238)	-	(681,238)
<i>Resultados de Ejercicios Anteriores</i>	-	15,284,313	-	-	15,284,313
<i>Revalúos</i>	-	-	-	-	-
<i>Reservas</i>	-	-	-	-	-
Saldo Neto en la Hacienda Pública / Patrimonio 2017	237,521,456	43,041,835	(113,374,062)	-	167,189,229

Bajo protesta de decir verdad declaramos que los Estados Financieros y sus Notas son razonablemente correctos y responsabilidad del emisor.

ELABORÓ

C.P. MIRIAM FERREYRA VILLEGAS
JEFA DEL DEPARTAMENTO DE CONTABILIDAD

REVISÓ

C.P. DAVID ROMEL MORA CRUZ
DIRECTOR DE ADMINISTRACIÓN Y FINANZAS

AUTORIZÓ

M.T.I. ALEJANDRO RAFAEL CABALLERO MORALES
RECTOR

Concepto	2017	2016	Concepto	2017	2016
Flujos de Efectivo de las Actividades de Gestión			Flujos de Efectivo de las Actividades de Inversión		
<i>Origen</i>	41,327,473	112,988,869	<i>Origen</i>	142,968,501	87,698,066
Impuestos	-	-	Bienes Inmuebles, Infraestructura y Construcciones en Proceso	-	-
Cuotas y Aportaciones de Seguridad Social	-	-	Bienes Muebles	-	2,757,595
Contribuciones de mejoras	-	-	Otros Orígenes de Inversión	142,968,501	84,940,471
Derechos	-	-	<i>Aplicación</i>	147,690,340	98,077,235
Productos de Tipo Corriente	-	-	Bienes Inmuebles, Infraestructura y Construcciones en Proceso	-	-
Aprovechamientos de Tipo Corriente	-	-	Bienes Muebles	478,613	6,458,100
Ingresos por Venta de Bienes y Servicios	16,412,439	27,571,819	Otras Aplicaciones de Inversión	147,211,727	91,619,135
Ingresos no Comprendidos en las Fracciones de la Ley de Ingresos Causados en Ejercicios Fiscales Anteriores	-	-	Flujos Netos de Efectivo por Act. de Inversión	(4,721,839)	(10,379,169)
Pendientes de Liquidación o Pago	-	-	Flujo de Efectivo de las Actividades de Financiamiento		
Participaciones y Aportaciones	3,708,000	16,288,519	<i>Origen</i>	-	-
Transf., Asignaciones y Subsidios y Otras Ayudas	20,992,396	69,077,273	Endeudamiento Neto	-	-
Otros Orígenes de Operación	214,638	51,258	Interno	-	-
<i>Aplicación</i>	42,008,711	97,794,873	Externo	-	-
Servicios Personales	26,477,553	67,290,555	Otros Orígenes de Financiamiento	-	-
Materiales y Suministros	2,105,578	4,383,498	<i>Aplicación</i>	-	-
Servicios Generales	10,810,617	23,954,203	Servicios de la Deuda	-	-
Transf. Internas y Asignaciones al Sector Público	-	-	Interno	-	-
Transferencias al resto del Sector Público	-	-	Externo	-	-
Subsidios y Subvenciones	-	-	Otras Aplicaciones de Financiamiento	-	-
Ayudas Sociales	779,269	2,155,370	Flujos Netos de Efectivo por Act. de Financiamiento	-	-
Pensiones y Jubilaciones	1,835,694	-	Incremento/Disminución Neta en el Efectivo y Equivalentes al Efectivo	(5,403,077)	4,814,827
Transf. a Fideicomisos, Mandatos y Contratos Análogos	-	-	Efectivo y Equivalente al Efectivo al Inicio del Ejercicio	23,583,659	18,768,832
Transferencias a la Seguridad Social	-	-	Efectivo y Equivalente al Efectivo al Final del Ejercicio	18,180,582	23,583,659
Donativos	-	-			
Transferencias al Exterior	-	-			
Participaciones	-	-			
Aportaciones	-	-			
Convenios	-	-			
Otras Aplicaciones de Operación	-	11,247			
Flujos Netos de Efectivo por Act. de Gestión	(681,238)	15,193,996			

Bajo protesta de decir verdad declaramos que los Estados Financieros y sus Notas son razonablemente correctos y responsabilidad del emisor.

ELABORÓ

REVISÓ

AUTORIZÓ

C.P. MIRIAM FERREYRA VILLEGAS
JEFA DEL DEPARTAMENTO DE CONTABILIDAD

C.P. DAVID ROMEL MORA CRUZ
DIRECTOR DE ADMINISTRACIÓN Y FINANZAS

M.T.I. ALEJANDRO RAFAEL CABALLERO MORALES
RECTOR

Informe de Pasivos Contingentes

2017

- No aplica.

Bajo protesta de decir verdad declaramos que los Estados Financieros y sus Notas son razonablemente correctos y responsabilidad del emisor



M.T.I. ALEJANDRO RAFAEL CABALLERO MORALES
RECTOR



C.P. DAVID ROMEL MORA CRUZ
DIRECTOR DE ADMINISTRACIÓN Y FINANZAS

NOTAS A LOS ESTADOS FINANCIEROS

a) NOTAS DE DESGLOSE

I) NOTAS AL ESTADO DE SITUACIÓN FINANCIERA

Activo

1) NOTAS AL ESTADO DE SITUACIÓN FINANCIERA

✓ ACTIVO

EFFECTIVO Y EQUIVALENTES	18,180,582
EFFECTIVO	698,887
BANCOS	17,481,695
SUBSIDIO FEDERAL	339,803
SUBSIDIO ESTATAL	3,048,401
INGRESOS PROPIOS	4,877,689
CONVENIOS MOVILIDAD	9,215,801

CUENTAS POR COBRAR A CORTO PLAZO	156,460
INGRESOS PROPIOS	156,460
FUNDACIÓN MORELENSE DE INV. Y CULT. UMED	0
MORELOSOFT, S DE RL DE CV	32,480

► Vencimiento a 90 días.

DEUDORES DIVERSOS	1,928,170
FEDERAL	3,603
SUBSIDIO ESTATAL	312,900
GOBIERNO DEL ESTADO	306,336
DIVERSOS	6,564
INGRESOS PROPIOS	1,343,439
GOBIERNO DEL ESTADO DE MORELOS	330,541
DIVERSOS	1,012,898
CONVENIOS	145,484
PFC 2016-2017	112,744
PROGRAMA INCLUSIÓN Y EQUIDAD EDUCATIVA	10,000

*Se informa que el Gobierno del estado de Morelos adeuda la cantidad de \$205,741.00 por concepto de del Capítulo 2000 y 3000 además de \$100,595.17 correspondientes al Capítulo 4000 del mes de Mayo de 2017.

CONTRIBUCIONES POR RECUPERAR A CORTO PLAZO	18,675
SUBSIDIO AL EMPLEO	18,675

ALMACÉN	62,340
SUBSIDIO ESTATAL	18,402
INGRESOS PROPIOS	43,937

BIENES INMUEBLES	159,766,957
TERRENOS	56,739,624
EDIFICIOS	103,027,333

BIENES MUEBLES	104,421,464
MOBILIARIO	10,874,494
MUEBLES EXCEPTO DE OFICINA Y ESTANTERÍA	41,574
BIENES ARTÍSTICOS Y CULTURALES	41,540
BIENES INFORMÁTICOS	33,808,082
EQUIPO DE ADMINISTRACIÓN	3,261,781
EQUIPOS Y APARATOS AUDIOVISUALES	1,257,150
APARATOS DEPORTIVOS	6,397
CAMARAS FOTOGRAFICAS Y DE VIDEO	207,569
OTRO MOBILIARIO Y EQUIPO EDUCACIONAL Y R	23,055,640
EQUIPO MEDICO Y DE LABORATORIO	1,597,636
INSTRUMENTAL MEDICO Y DE LABORATORIO	331,407
VEHICULOS Y EQUIPOS TERRESTRES, DESTINAD	2,375,286
MAQUINARIA Y EQUIPO INDUSTRIAL	12,412,748
SISTEMAS AIRE ACONDICIONADO CALEFACCIÓN	26,448
EQUIPOS Y APARATOS DE COMUNICACIÓN Y TEL	2,553,300
MAQUINARIA Y EQ. ELECTRICO Y ELECTRÓNICO	5,619,196
HERRAMIENTAS Y MAQUINAS HERRAMIENTA	6,905,999
OTROS BIENES MUEBLES	45,216

ACTIVOS INTANGIBLES	3,265,669
SOFTWARE	3,238,349
FRANQUICIAS	27,320

DEPRECIACIÓN, DETERIORO Y AMORTIZACIÓN	112,692,824
DEPRECIACIÓN ACUMULADA DE BIENES INMUEBLES	30,251,918
DEPRECIACIÓN ACUMULADA DE BIENES MUEBLES	80,619,571
AMORTIZACIÓN ACUMULADA DE ACTIVOS INTANGIBLES	1,821,335

✓ PASIVO

ACREEDORES DIVERSOS	5,002,386
SUBSIDIO FEDERAL	1,327,187
SUBSIDIO ESTATAL	3,010,035
INGRESOS PROPIOS	89,129
CONVENIOS	547,024
FONACOT	12,177
PFCE 2016-2017	0
DIVERSOS	16,833

► Vencimiento a 90 días.

*Se informa que la cantidad de Convenios está integrada por \$380,807.83 por las aportación de las Universidades Tecnológicas del programa de movilidad Mexprotec (México-Francia), y \$166,216.00 por acreedores diversos.

AGUINALDOS POR PAGAR	43,104
SUBSIDIO ESTATAL	5,784
EJERCICIO 2016	37,320

PROVEEDORES POR PAGAR A CORTO PLAZO	1,714,658
SUBSIDIO FEDERAL	168,913
SUBSIDIO ESTATAL	945,400
INGRESOS PROPIOS	324,448
CONVENIOS	35,200
PFCE 2016-2017	240,696

► Vencimiento a 90 días.

PROVEEDORES POR PAGAR A LARGO PLAZO	482,450
INGRESOS PROPIOS	8,700
CONVENIOS	473,750

APORTACIONES POR PAGAR	29,792
SUBSIDIO FEDERAL	-31,556
SUBSIDIO ESTATAL	61,348

IMPUESTOS POR PAGAR	423,956
SUBSIDIO FEDERAL	395,233
SUBSIDIO ESTATAL	2,206
INGRESOS PROPIOS	13,176
CONVENIOS	13,341

VALORES EN GARANTÍA	221,920
ESTATAL	221,920

II) NOTAS AL ESTADO DE ACTIVIDADES
Ingresos de Gestión

INGRESOS PROPIOS	16,412,439
FICHA	1,462,200
INSCRIPCION TSU	2,173,220
INSCRIPCION INGENIERIA	152,150
REINSCRIPCION TSU	4,294,440
REINSCRIPCION INGENIERIA	3,096,425
EXAMEN EXTRAORDINARIO	110,250
CERTIFICADO DE ESTUDIOS	3,760
BOLETA	230
CONSTANCIA DE ESTUDIOS	46,295
HISTORIAL ACADEMICO	6,135
COTEJO Y ENTREGA DE DOCUMENTOS OFICIALES	21,480
REPOSICION DE CREDENCIAL	23,370
ADEUDO DE BIBLIOTECA	7,250
VISITAS DE ESTUDIOS	319,101
TRAMITE DE TITULACION	1,452,600
APORTACION DE LIBRO TSU	35,100
COMPRA DE HERRAMIENTA DE TALLER	53,750
SERVICIOS TECNOLOGICOS	73,915
SERVICIOS DE CAPACITACION	977,417
DONATIVOS	2,320
OTROS INGRESOS	1,631,167
ANUALIDAD CISCO	53,724
INCUBADORA	146,500
CUOTA DE RECUPERACIÓN SERVICIO CAIRF	5,900
UNIFORMES	10,270
CARRERA POR LA EDUCACIÓN	2,520
CONVENIOS	3,708,000
CONACyT Soluciones Digitales y de Proces	3,544,000
CONACyT S4AGROS S. de R.L.M.I.	164,000
SUBSIDIOS Y SUBVENCIONES	20,992,396
SUBSIDIOS FEDERAL	6,122,661
SUBSIDIOS ESTATAL	14,869,735
INGRESOS FINANCIEROS	18,879
FEDERAL	2
INGRESOS PROPIOS	34
CONVENIO	18,843

OTROS INGRESOS Y BENEFICIOS	195,759
OTROS INGRESOS Y BENEFICIOS VARIOS	195,759

Gastos y Otras Pérdidas:

GASTOS DE FUNCIONAMIENTO	39,393,748
SERVICIOS PERSONALES	26,477,553
REMUNERACIONES AL PERSONAL DE CARÁCTER	19,557,931
REMUNERACIONES ADICIONALES Y ESPECIALES	726,527
SEGURIDAD SOCIAL	3,794,135
OTRAS PRESTACIONES SOCIALES Y ECONÓMICAS	2,199,704
MATERIALES Y SUMINISTROS	2,105,578
MATERIALES DE ADMINISTRACIÓN	1,113,209
ALIMENTOS Y UTENSILIOS	168,720
MATERIAS PRIMAS Y MATERIALES DE PRODUCCIÓN	111,066
MATERIALES Y ARTÍCULOS DE CONSTRUCCIÓN Y	175,080
PRODUCTOS QUÍMICOS, FARMACÉUTICOS Y DE	76,497
COMBUSTIBLES, LUBRICANTES Y ADITIVOS	75,539
VESTUARIO, BLANCOS, PRENDAS DE PROTECCIÓN	216,067
HERRAMIENTAS, REFACCIONES Y ACCESORIOS MENORES	169,400
SERVICIOS GENERALES	10,810,617
SERVICIOS BÁSICOS	2,035,645
SERVICIOS DE ARRENDAMIENTO	781,613
SERVICIOS PROFESIONALES, CIENTÍFICOS	3,131,420
SERVICIOS FINANCIEROS, BANCARIOS Y COMERCIALES	305,902
SERVICIOS DE INSTALACIÓN, REPARACIÓN,	1,693,909
SERVICIOS DE COMUNICACIÓN SOCIAL Y PUBLICIDAD	78,281
SERVICIOS DE TRASLADO Y VIÁTICOS	952,265
SERVICIOS OFICIALES	612,849
OTROS SERVICIOS GENERALES	1,218,732

TRANSFERENCIAS, ASIGNACIONES Y SUBSIDIOS	2,614,963
AYUDAS SOCIALES	779,269
BECAS	779,269
PENSIONES Y JUBILACIONES	1,835,694
PENSIONES	1,835,694

III) NOTAS AL ESTADO DE VARIACIÓN EN LA HACIENDA PÚBLICA

HACIENDA PUBLICA/ PATRIMONIO	167,870,467
PATRIMONIO CONTRIBUIDO	237,521,456
PATRIMONIO GENERADO	-69,650,989

IV) NOTAS AL ESTADO DE FLUJOS DE EFECTIVO

Efectivo y equivalentes

JUNIO 2017	2017	2016
Efectivo en Bancos - Tesorería	17,481,695	23,357,836
Efectivo en Bancos-	0	0
Inversiones temporales (hasta	0	0
Fondos con afectación	0	0
Depósitos de fondos de	0	0
Total de Efectivo y	17,481,695	23,357,836

RELACIÓN DE BIENES MUEBLES Y ACTIVOS INTANGIBLES ADQUIRIDOS AL MES DE JUNIO 2017

PARTIDA	CONCEPTO	INGRESOS PROPIOS	PFCE 2016-2017	PIEE 2016-2017	PRODEP
1101	Mobiliario	60,936.80			
1501	Bienes informáticos	5,809.00	57,362.00	68,672.00	
2901	Otro mobiliario y equipo educacional y recreativo			71,177.60	
6501	Equipos y aparatos de comunicaciones y telecomunicaciones				214,655.40
	TOTAL	66,745.80	57,362.00	139,849.60	214,655.40

Conciliación de los Flujos de Efectivo Netos de las Actividades de Operación y la cuenta de Ahorro/Desahorro antes de Rubros Extraordinarios.

Junio	2017	2016
Ahorro/Desahorro antes de rubros Extraordinarios	0	0
<i>Movimientos de partidas (o rubros) que no afectan al efectivo.</i>	<i>0</i>	<i>0</i>
Depreciación	0	0
Amortización	0	0
Incrementos en las provisiones	0	0
Incremento en inversiones producido por revaluación	0	0
Ganancia/pérdida en venta de propiedad, planta y equipo	0	0
Incremento en cuentas por cobrar	0	0
Partidas extraordinarias	0	0

V) CONCILIACIÓN ENTRE LOS INGRESOS PRESUPUESTARIOS Y CONTABLES, ASÍ COMO ENTRE LOS EGRESOS PRESUPUESTARIOS Y LOS GASTOS CONTABLES

Universidad Tecnológica Emiliano Zapata del Estado de Morelos Conciliación entre los Ingresos Presupuestarios y Contables Correspondiente del 1 de enero al 30 de junio de 2017 (Cifras en pesos)		
1. Ingresos Presupuestarios		41,112,835
2. Más ingresos contables no presupuestarios		
Incremento por variación de inventarios		214,638
Disminución del exceso de estimaciones por pérdida o deterioro u obsolescencia		
Disminución del exceso de provisiones		
Otros ingresos y beneficios varios	198,939	
Otros ingresos contables no presupuestarios	15,699	
3. Menos ingresos presupuestarios no contables		
Productos de capital		
Aprovechamientos capital		
Ingresos derivados de financiamientos		
Otros ingresos presupuestarios no contables		
4. Ingresos Contables (4 = 1 + 2 - 3)		41,327,473

Universidad Tecnológica Emiliano Zapata del Estado de Morelos Conciliación entre los Egresos Presupuestarios y los Gastos Contables Correspondiente del 1 de enero al 30 de junio de 2017 (Cifras en pesos)		
1. Total de egresos (presupuestarios)		40,009,087
2. Menos egresos presupuestarios no contables		
Mobiliario y equipo de administración	66,746	66,746
Mobiliario y equipo educacional y recreativo		
Equipo e instrumental médico y de laboratorio		
Vehículos y equipo de transporte		
Equipo de defensa y seguridad		
Maquinaria, otros equipos y herramientas		
Activos biológicos		
Bienes inmuebles		
Activos intangibles		
Obra pública en bienes propios		
Acciones y participaciones de capital		
Compra de títulos y valores		
Inversiones en fideicomisos, mandatos y otros análogos		
Provisiones para contingencias y otras erogaciones especiales		
Amortización de la deuda pública		
Adeudos de ejercicios fiscales anteriores (ADEFAS)		
Otros Egresos Presupuestales No Contables		
3. Más Gasto Contables No Presupuestales		
Estimaciones, depreciaciones, deterioros, obsolescencia y amortizaciones		2,066,370
Provisiones		
Disminución de inventarios		
Aumento por insuficiencia de estimaciones por pérdida o deterioro u obsolescencia		
Aumento por insuficiencia de provisiones		
Otros Gastos		
Otros Gastos Contables No Presupuestales	2,066,370	
4. Total de Gasto Contable (4 = 1 - 2 + 3)		42,008,711

c) NOTAS DE GESTIÓN ADMINISTRATIVA

I.- ANTECEDENTES: Mediante el Decreto 1175 publicado el 23 de agosto del año 2000, en el Periódico oficial “Tierra y Libertad” número 4071 y sus modificaciones de fecha 03 de marzo de 2004, Decreto 120, Periódico oficial “Tierra y Libertad” número 4315 y 10 de junio de 2009, Decreto 1425, Periódico oficial “Tierra y Libertad” número 4716; se crea la Universidad Tecnológica “Emiliano Zapata” del Estado de Morelos, como un Organismo Público Descentralizado con personalidad Jurídica y patrimonio propios, con domicilio en el Municipio de Emiliano Zapata, sectorizado inicialmente a la Secretaría de Bienestar Social del Estado de Morelos, hoy Secretaría de Educación, como dependencia coordinadora del sector. Además, forma parte del Sistema Nacional de Universidades Tecnológicas y Politécnicas.

II.- OBJETO: La universidad Tecnológica Emiliano Zapata del Estado de Morelos, tendrá por objeto lo siguiente:

1. Impartir educación tecnológica del nivel superior, para formar técnicos superiores universitarios que hayan egresado del bachillerato aptos para la aplicación y generación de conocimientos y la solución creativa de los problemas, con un sentido de innovación al incorporar los avances científicos y tecnológicos de acuerdo con los requerimientos de desarrollo económico y social de la región, el Estado y el País.

Ofrecer e impartir programas de continuidad de estudios para sus egresados, y para los de otras Instituciones de Educación Superior, que impartan el mismo tipo educativo, que permitan a los estudiantes alcanzar el nivel académico de licenciatura, conforme a las disposiciones aplicables, considerando para tal efecto los planes y programas de estudio, carreras, y modalidades educativas que apruebe la Secretaría de Educación pública a través de la Subsecretaría de Educación Superior de la Coordinación General de Universidades Tecnológicas, los cuales deberán garantizar una formación profesional y una cultura científica y tecnológica.

2. Realizar proyectos de desarrollo tecnológico que permitan el avance del conocimiento, que fortalezcan la enseñanza tecnológica y el mejor aprovechamiento social de los recursos naturales y materiales que contribuyan a elevar la calidad de vida de la sociedad.
3. Llevar a cabo programas de vinculación con los sectores público, privado y social que contribuyan a consolidar el desarrollo tecnológico y social de la comunidad y,
4. Promover la cultura humanística y universal.

III. ACTIVIDAD PRINCIPAL: Para el cumplimiento de su objeto la Universidad tendrá las siguientes atribuciones:

- I. Adoptar la organización administrativa y académica que corresponda al modelo educativo de la Universidad de acuerdo con los lineamientos generales previstos en la ley aplicable;
- II. Regular el desarrollo de sus funciones sustantivas y de apoyo, así como la estructura y atribuciones de sus órganos;
- III. Plantar y programar la enseñanza e incorporar en sus planes y programas de estudios los temas particulares o regionales;
- IV. Determinar sus programas de desarrollo y vinculación;
- V. Establecer procedimientos de acreditación y certificación de estudios;
- VI. Expedir certificados de estudios y títulos;
- VII. Revalidar y establecer equivalencias de los estudios realizados en otras instituciones educativas nacionales y extranjeras;
- VIII. Regular los procedimientos de selección e ingresos de los alumnos y establecer las normas para su permanencia en la Universidad;
- IX. Establecer los procedimientos de ingreso, permanencia y promoción de su personal académico;
- X. Aplicar programas de superación académica y actualización, dirigido tanto a los miembros de la comunidad universitaria como a la población en general.
- XI. Impulsar estrategias de concertación con los sectores público, social y privado para fortalecer las actividades productivas;
- XII. Celebrar convenios de colaboración con instituciones y organismo nacionales, extranjeros y multinacionales para el desarrollo y fortalecimiento de su objeto;
- XIII. Organizar actividades que permitan a la comunidad el acceso a la cultura;
- XIV. Administrar su patrimonio conforme a lo establecido en este Decreto, expidiendo las disposiciones internas que lo regulen y;
- XV. Expedir las disposiciones necesarias con el fin de hacer efectivas las atribuciones que se le confieren, para el cumplimiento de su objeto.

IV. EJERCICIO FISCAL Y CONSIDERACIONES: La presentación de los Estados Financieros corresponde a un ejercicio fiscal 2017, por el periodo comprendido del 01 de Enero al 30 de Junio de 2017.

Por ser una Persona Moral con fines no lucrativos, esta obligada a retener las siguientes contribuciones:

1. El Impuesto Sobre la Renta (ISR) conforme a lo estipulado en el Título III de la Ley de dicho impuesto.
2. Las cuotas obrero-patronal de acuerdo a lo establecido en la Ley de Instituto Mexicano del Seguro Social (IMSS).
3. El impuesto sobre erogaciones por remuneraciones al trabajo personal, como lo indica la Ley General de Hacienda del Estado de Morelos, en su capítulo séptimo BIS.

V. RÉGIMEN JURÍDICO: La Institución Educativa se rige principalmente por las siguientes Leyes y Decretos:

- Decreto 1175 que crea la Universidad Tecnológica “Emiliano Zapata” del Estado de Morelos.
- Ley Orgánica de la Administración Pública del Estado de Morelos.

- Ley General de Contabilidad Gubernamental.

VI. ESTRUCTURA ORGANIZACIONAL BÁSICA: De acuerdo al artículo 7 del decreto de creación de la Universidad Tecnológica Emiliano Zapata del Estado de Morelos, son los siguientes:

- I. Un Rector;
- II. Órganos auxiliares del rector;
- III. Secretarios;
- IV. Directores de área;
- V. Directores de carrera;
- VI. Subdirectores;
- VII. Órganos Colegiados y,
- VIII. Un patronato.

Así mismo, el Rector tendrá las siguientes facultades y obligaciones:

1. Dirigir administrar y coordinar el desarrollo de las actividades técnicas y administrativas de la Universidad y dictar los acuerdos y disposiciones tendientes a dicho fin;
2. Será el representante legal de la Universidad, con facultades generales para pleitos y cobranzas, actos de administración y para suscribir títulos de crédito, con todas las facultades generales y aún las especiales que conforme a la Ley, requieran cláusula especial, sin limitación alguna;
3. Dirigir técnica y administrativamente a la Universidad;
4. Conducir el funcionamiento de la Universidad vigilando el cumplimiento de los planes y programas de trabajo;
5. Vigilar el cumplimiento de las disposiciones y acuerdos que normen la estructura y funcionamiento de la Universidad;
6. Elaborar los programas institucionales de corto, mediano y largo plazo y los correspondientes presupuestos de la Universidad, para presentarlos a la aprobación del Consejo Directivo;
7. Propone al Consejo Directivo la creación de planteles análogos, conforme a la normatividad interior, políticas, lineamientos y criterios generales del Sistema Nacional de Universidades Tecnológicas y acorde con las necesidades de la región o del Estado;

8. Informar al Patronato y a las principales fuentes de financiamiento de la Universidad sobre el destino dado a los recursos financieros;
9. Rendir al Consejo Directivo un informe anual por escrito, de las actividades realizadas por la Universidad en el ejercicio anterior, acompañado de un balance general contable y los demás datos financieros que sean necesarios;
10. Proponer la designación de los servidores públicos de las áreas académicas y administrativas de la Universidad, cambios, licencias, así como sueldos y demás prestaciones, de conformidad a las disposiciones aplicables;
11. Concurrir a las sesiones del Consejo Directivo, con voz pero sin voto;
12. Cumplir y hacer cumplir las disposiciones generales y acuerdos de este órgano;
13. Proporcionar al órgano de control, las facilidades y el apoyo técnico y administrativo que requiera para su eficiente funcionamiento;
14. Celebrar convenios de coordinación y colaboración con diversos sectores, en materias relativas al funcionamiento, operación y desarrollo;
15. Expedir los manuales administrativos que hayan sido aprobados por el Consejo Directivo, y
16. Las demás que le confieren este ordenamiento, las normas y disposiciones Reglamentarias de la Universidad, las disposiciones legales aplicables y el Consejo Directivo.

VII. BASES DE PREPARACIÓN DE LOS ESTADOS FINANCIEROS: Son preparados sobre la base de valor histórico original, de conformidad con las Normas de Información Financiera, Ley General de Contabilidad Gubernamental, de la Ley de Presupuesto, Contabilidad y Gastos Público y demás normatividad Gubernamental aplicable.

VIII. CARACTERÍSTICAS DEL SISTEMA DE CONTABILIDAD GUBERNAMENTAL: El registro de operaciones contables se realizó a través del Sistema de Contabilidad Integral (COI), el cual está diseñado para operar de tal manera que facilita la fiscalización de activos, pasivos, ingresos, egresos y avances de ejecución de los programas, permitiendo medir la eficiencia del gasto público.

IX. POLÍTICAS DE CONTABILIDAD SIGNIFICATIVAS:

- ✓ El patrimonio de la Universidad se constituirá por:
 - a) Todos los bienes muebles e inmuebles que se le afecten, transfieran o adquieran;
 - b) Los recursos que se le asignen;
 - c) Los ingresos propios que genere;
 - d) Las aportaciones, legados y donaciones que a su favor se realicen;
 - e) Los subsidios que le otorgue el Gobierno del Estado y los Municipios; y

- f) Los demás ingresos, derechos y bienes que adquiera por cualquier título legal.

El gasto de la Universidad tanto de servicios personales, como de operación conservación y mantenimiento, se financiará con los recursos que aporte el Gobierno Federal conforme al convenio suscrito, así como los que, de acuerdo con sus compromisos adquiridos le aporte el Gobierno Estatal.



M.T.I. ALEJANDRO RAFAEL CABALLERO MORALES
RECTOR



C.P. DAVID ROMEL MORA CRUZ
DIRECTOR DE ADMINISTRACIÓN Y FINANZAS



Información Presupuestaria

UNIVERSIDAD TECNOLÓGICA EMILIANO ZAPATA DEL ESTADO DE MORELOS

CUENTA PÚBLICA
2do. TRIMESTRE

2017

Concepto	Estimado / Aprobado	Devengado	Recaudado / Pagado
A. Ingresos Totales (A = A1 + A2 + A3)	88,696,952	42,924,120	40,135,137
A1. Ingresos de Libre Disposición	15,600,000	7,732,400	16,627,077
A2. Transferencias Federales Etiquetadas	73,096,952	35,191,720	23,508,060
A3. Financiamiento Neto	-	-	-
B. Egresos Presupuestarios (B = B1 + B2)	98,197,321	42,487,324	42,487,324
B1. Gasto No Etiquetado (sin incluir Amortización de la Deuda Pública)	15,600,000	8,192,367	8,192,367
B2. Gasto Etiquetado (sin incluir Amortización de la Deuda Pública)	82,597,321	34,294,957	34,294,957
C. Remanentes del Ejercicio Anterior (C = C1 + C2)	-	-	-
C1. Remanentes de Ingresos de Libre Disposición aplicados en el periodo	-	-	-
C2. Remanentes de Transferencias Federales Etiquetadas aplicados en el periodo	-	-	-
I. Balance Presupuestario (I = A - B + C)	(9,500,369)	436,796	(2,352,187)
II. Balance Presupuestario sin Financiamiento Neto (II = I - A3)	(9,500,369)	436,796	(2,352,187)
III. Balance Presupuestario sin Financiamiento Neto y sin Remanentes del Ejercicio Anterior (III = II - C)	(9,500,369)	436,796	(2,352,187)

Concepto	Aprobado	Devengado	Pagado
E. Intereses, Comisiones y Gastos de la Deuda (E = E1 + E2)	-	-	-
E1. Intereses, Comisiones y Gastos de la Deuda con Gasto No Etiquetado	-	-	-
E2. Intereses, Comisiones y Gastos de la Deuda con Gasto Etiquetado	-	-	-
IV. Balance Primario (IV = III + E)	(9,500,369)	436,796	(2,352,187)

Concepto	Estimado / Aprobado	Devengado	Recaudado / Pagado
F. Financiamiento (F = F1 + F2)	-	-	-
F1. Financiamiento con Fuente de Pago de Ingresos de Libre Disposición	-	-	-
F2. Financiamiento con Fuente de Pago de Transferencias Federales Etiquetadas	-	-	-
G. Amortización de la Deuda (G = G1 + G2)	-	-	-
G1. Amortización de la Deuda Pública con Gasto No Etiquetado	-	-	-
G2. Amortización de la Deuda Pública con Gasto Etiquetado	-	-	-
A3. Financiamiento Neto (A3 = F - G)	-	-	-

Concepto	Estimado / Aprobado	Devengado	Recaudado / Pagado
A1. Ingresos de Libre Disposición	15,600,000	7,732,400	16,627,077
A3.1 Financiamiento Neto con Fuente de Pago de Ingresos de Libre Disposición (A3.1 = F1 - G1)	-	-	-
F1. Financiamiento con Fuente de Pago de Ingresos de Libre Disposición	-	-	-
G1. Amortización de la Deuda Pública con Gasto No Etiquetado	-	-	-
B1. Gasto No Etiquetado (sin incluir Amortización de la Deuda Pública)	15,600,000	8,192,367	8,192,367
C1. Remanentes de Ingresos de Libre Disposición aplicados en el periodo	-	-	-
V. Balance Presupuestario de Recursos Disponibles (V = A1 + A3.1 - B1 + C1)	-	(459,967)	8,434,710
VI. Balance Presupuestario de Recursos Disponibles sin Financiamiento Neto (VI = V - A3.1)	-	(459,967)	8,434,710

Concepto	Estimado / Aprobado	Devengado	Recaudado / Pagado
A2. Transferencias Federales Etiquetadas	73,096,952	35,191,720	23,508,060
A3.2 Financiamiento Neto con Fuente de Pago de Transferencias Federales Etiquetadas (A3.2 = F2 - G2)	-	-	-
F2. Financiamiento con Fuente de Pago de Transferencias Federales Etiquetadas	-	-	-
G2. Amortización de la Deuda Pública con Gasto No Etiquetado	-	-	-
B2. Gasto Etiquetado (sin incluir Amortización de la Deuda Pública)	82,597,321	34,294,957	34,294,957
C2. Remanentes de Transferencias Federales Etiquetadas aplicados en el periodo	-	-	-
VII. Balance Presupuestario de Recursos Etiquetados (VII = A2 + A3.2 - B2 + C2)	(9,500,369)	896,763	(10,786,897)
VIII. Balance Presupuestario de Recursos Etiquetados sin Financiamiento Neto (VIII = VII - A3.2)	(9,500,369)	896,763	(10,786,897)

Concepto	Ingreso					Diferencia
	Estimado	Ampliaciones/ (Reducciones)	Modificado	Devengado	Recaudado	
Ingresos de Libre Disposición						
<i>Impuestos</i>	-	-	-	-	-	-
<i>Cuotas y Aportaciones de Seguridad Social</i>	-	-	-	-	-	-
<i>Contribuciones de Mejoras</i>	-	-	-	-	-	-
<i>Derechos</i>	-	-	-	-	-	-
<i>Productos</i>	-	-	-	-	-	-
<i>Aprovechamientos</i>	-	-	-	-	-	-
<i>Ingresos por Ventas de Bienes y Servicios</i>	15,600,000	-	15,600,000	7,732,400	16,412,439	812,439
<i>Participaciones</i>	-	-	-	-	-	-
Fondo General de Participaciones	-	-	-	-	-	-
Fondo de Fomento Municipal	-	-	-	-	-	-
Fondo de Fiscalización y Recaudación	-	-	-	-	-	-
Fondo de Compensación	-	-	-	-	-	-
Fondo de Extracción de Hidrocarburos	-	-	-	-	-	-
Impuesto Especial Sobre Producción y Servicios	-	-	-	-	-	-
0.136% de la Recaudación Federal Participable	-	-	-	-	-	-
3.17% Sobre Extracción de Petróleo	-	-	-	-	-	-
Gasolinas y Diésel	-	-	-	-	-	-
Fondo del Impuesto Sobre la Renta	-	-	-	-	-	-
Fondo de Estabilización de los Ingresos de las Ent. Fed.	-	-	-	-	-	-
<i>Incentivos Derivados de la Colaboración Fiscal</i>	-	-	-	-	-	-
Tenencia o Uso de Vehículos	-	-	-	-	-	-
Fondo de Compensación ISAN	-	-	-	-	-	-
Impuesto Sobre Automóviles Nuevos	-	-	-	-	-	-
Fondo de Compensación de Repecos-Intermedios	-	-	-	-	-	-
Otros Incentivos Económicos	-	-	-	-	-	-
<i>Transferencias</i>	-	-	-	-	-	-
<i>Convenios</i>	-	-	-	-	-	-
Otros Convenios y Subsidios	-	-	-	-	-	-
<i>Otros Ingresos de Libre Disposición</i>	-	-	-	-	214,638	214,638
Participaciones en Ingresos Locales	-	-	-	-	-	-
Otros Ingresos de Libre Disposición	-	-	-	-	214,638	214,638
Total de Ingresos de Libre Disposición	15,600,000	-	15,600,000	7,732,400	16,627,077	1,027,077
Ingresos Excedentes de Ingresos de Libre Disposición						
Transferencias Federales Etiquetadas						
<i>Aportaciones</i>	-	-	-	-	-	-
Fondo de Aport. para la Nómina Educativa y Gto. Op.	-	-	-	-	-	-
Fondo de Aportaciones para los Servicios de Salud	-	-	-	-	-	-
Fondo de Aportaciones para la Infraestructura Social	-	-	-	-	-	-
Fondo de Aport. para el Fortalecimiento de los Municipios y de las Demarcaciones Territoriales del D.F.	-	-	-	-	-	-
Fondo de Aportaciones Múltiples	-	-	-	-	-	-
Fondo de Aport. para la Educación Tec. y de Adultos	-	-	-	-	-	-
Fondo de Aportaciones para la Seguridad Pública de los Estados y el Distrito Federal	-	-	-	-	-	-
Fondo de Aportaciones para el Fortalecimiento de las Entidades Federativas	-	-	-	-	-	-
<i>Convenios</i>	-	-	-	-	-	-
Convenios de Protección Social en Salud	-	-	-	-	-	-
Convenios de Descentralización	-	-	-	-	-	-
Convenios de Reasignación	-	-	-	-	-	-
Otros Convenios y Subsidios	-	-	-	-	-	-
<i>Fondos Distintos de Aportaciones</i>	-	-	-	-	-	-
Fondo para Entidades Federativas y Municipios Productores de Hidrocarburos	-	-	-	-	-	-
Fondo Minero	-	-	-	-	-	-
<i>Transferencias, Subsidios y Subvenciones, y Pensiones y Jubilaciones</i>	-	-	-	-	-	-
<i>Otras Transferencias Federales Etiquetadas</i>	73,096,952	803,947	73,900,899	35,191,720	23,508,060	(49,588,892)
Total de Transferencias Federales Etiquetadas	73,096,952	803,947	73,900,899	35,191,720	23,508,060	(49,588,892)
Ingresos Derivados de Financiamientos						
<i>Ingresos Derivados de Financiamientos</i>	-	-	-	-	-	-
Total de Ingresos	88,696,952	803,947	89,500,899	42,924,120	40,135,137	(48,561,815)
Datos Informativos						
1. Ingresos Derivados de Financiamientos con Fuente de Pago de Ingresos de Libre Disposición	-	-	-	-	-	-
2. Ingresos Derivados de Financiamientos con Fuente de Pago de Transferencias Federales Etiquetadas	-	-	-	-	-	-
3. Ingresos Derivados de Financiamientos	-	-	-	-	-	-

Concepto	Egresos					Subejercicio
	Aprobado	Ampliaciones / (Reducciones)	Modificado	Devengado	Pagado	
Gasto No Etiquetado	15,600,000	-	15,600,000	8,192,367	8,192,367	7,407,633
Servicios Personales	949,000	-	949,000	96,450	96,450	852,550
Remuneraciones al Personal de Carácter Permanente	-	-	-	-	-	-
Remuneraciones al Personal de Carácter Transitorio	186,000	-	186,000	-	-	186,000
Remuneraciones Adicionales y Especiales	-	-	-	-	-	-
Seguridad Social	-	-	-	-	-	-
Otras Prestaciones Sociales y Económicas	113,000	-	113,000	96,450	96,450	16,550
Previsiones	-	-	-	-	-	-
Pago de Estímulos a Servidores Públicos	650,000	-	650,000	-	-	650,000
Materiales y Suministros	2,475,000	-	2,475,000	1,543,352	1,543,352	931,648
Materiales de Admón., Emisión de Doctos. y Art. Oficiales	1,206,000	-	1,206,000	868,295	868,295	337,705
Alimentos y Utensilios	144,000	-	144,000	101,257	101,257	42,743
Materias Primas y Materiales de Prod. y Comercialización	-	-	-	111,066	111,066	(111,066)
Materiales y Artículos de Construcción y de Reparación	504,000	-	504,000	145,301	145,301	358,699
Productos Químicos, Farmacéuticos y de Laboratorio	60,000	-	60,000	38,499	38,499	21,501
Combustibles, Lubrificantes y Aditivos	60,000	-	60,000	12,351	12,351	47,649
Vestuario, Blancos, Prendas de Protección y Art. Deportivos	267,000	-	267,000	181,283	181,283	85,717
Materiales y Suministros Para Seguridad	-	-	-	-	-	-
Herramientas, Refacciones y Accesorios Menores	234,000	-	234,000	85,300	85,300	148,700
Servicios Generales	9,776,000	-	9,776,000	5,747,550	5,747,550	4,028,450
Servicios Básicos	1,998,000	-	1,998,000	1,120,806	1,120,806	877,194
Servicios de Arrendamiento	602,000	-	602,000	485,665	485,665	116,335
Servicios Profesionales, Científicos, Técnicos y Otros Serv.	1,920,000	-	1,920,000	785,078	785,078	1,134,922
Servicios Financieros, Bancarios y Comerciales	403,000	-	403,000	296,772	296,772	106,228
Servicios de Instalación, Reparación, Mantto. y Conservación	1,816,580	-	1,816,580	1,002,512	1,002,512	814,068
Servicios de Comunicación Social y Publicidad	180,000	-	180,000	77,784	77,784	102,216
Servicios de Traslado y Viáticos	1,764,000	-	1,764,000	938,496	938,496	825,504
Servicios Oficiales	732,420	-	732,420	336,062	336,062	396,358
Otros Servicios Generales	360,000	-	360,000	704,375	704,375	(344,375)
Transferencias, Asignaciones, Subsidios y Otras Ayudas	2,100,000	-	2,100,000	738,269	738,269	1,361,731
Transferencias Internas y Asignaciones al Sector Público	-	-	-	-	-	-
Transferencias al Resto del Sector Público	-	-	-	-	-	-
Subsidios y Subvenciones	-	-	-	-	-	-
Ayudas Sociales	2,100,000	-	2,100,000	738,269	738,269	1,361,731
Pensiones y Jubilaciones	-	-	-	-	-	-
Transferencias a Fideicomisos, Mandatos y Otros Análogos	-	-	-	-	-	-
Transferencias a la Seguridad Social	-	-	-	-	-	-
Donativos	-	-	-	-	-	-
Transferencias al Exterior	-	-	-	-	-	-
Bienes Muebles, Inmuebles e Intangibles	300,000	-	300,000	66,746	66,746	233,254
Mobiliario y Equipo de Administración	120,000	-	120,000	66,746	66,746	53,254
Mobiliario y Equipo Educativo y Recreativo	180,000	-	180,000	-	-	180,000
Equipo e Instrumental Médico y de Laboratorio	-	-	-	-	-	-
Vehículos y Equipo de Transporte	-	-	-	-	-	-
Equipo de Defensa y Seguridad	-	-	-	-	-	-
Maquinaria, Otros Equipos y Herramientas	-	-	-	-	-	-
Activos Biológicos	-	-	-	-	-	-
Bienes Inmuebles	-	-	-	-	-	-
Activos Intangibles	-	-	-	-	-	-
Inversión Pública	-	-	-	-	-	-
Obra Pública en Bienes de Dominio Público	-	-	-	-	-	-
Obra Pública en Bienes Propios	-	-	-	-	-	-
Proyectos Productivos y Acciones de Fomento	-	-	-	-	-	-
Inversiones Financieras y Otras Provisiones	-	-	-	-	-	-
Inversiones Para el Fomento de Actividades Productivas	-	-	-	-	-	-
Acciones y Participaciones de Capital	-	-	-	-	-	-
Compra de Títulos y Valores	-	-	-	-	-	-
Concesión de Préstamos	-	-	-	-	-	-
Inversiones en Fideicomisos, Mandatos y Otros Análogos	-	-	-	-	-	-
Fideicomiso de Desastres Naturales (Informativo)	-	-	-	-	-	-
Otras Inversiones Financieras	-	-	-	-	-	-
Provisiones para Contingencias y Otras Erogaciones Esp.	-	-	-	-	-	-
Participaciones y Aportaciones	-	-	-	-	-	-
Participaciones	-	-	-	-	-	-
Aportaciones	-	-	-	-	-	-
Convenios	-	-	-	-	-	-
Deuda Pública	-	-	-	-	-	-
Amortización de la Deuda Pública	-	-	-	-	-	-
Intereses de la Deuda Pública	-	-	-	-	-	-
Comisiones de la Deuda Pública	-	-	-	-	-	-
Gastos de la Deuda Pública	-	-	-	-	-	-
Costo por Coberturas	-	-	-	-	-	-
Apoyos Financieros	-	-	-	-	-	-
Adeudos de Ejercicios Fiscales Anteriores (Adefas)	-	-	-	-	-	-

Concepto	Egresos					Subejercicio
	Aprobado	Ampliaciones / (Reducciones)	Modificado	Devengado	Pagado	
Gasto Etiquetado	82,597,321	803,947	83,401,268	34,294,957	34,294,957	49,106,311
Servicios Personales	58,484,354	-	58,484,354	26,254,953	26,254,953	32,229,401
Remuneraciones al Personal de Carácter Permanente	38,513,952	-	38,513,952	19,557,931	19,557,931	18,956,021
Remuneraciones al Personal de Carácter Transitorio	162,000	-	162,000	-	-	162,000
Remuneraciones Adicionales y Especiales	10,742,900	-	10,742,900	726,527	726,527	10,016,373
Seguridad Social	7,645,254	-	7,645,254	3,794,136	3,794,136	3,851,118
Otras Prestaciones Sociales y Económicas	1,420,248	-	1,420,248	1,977,105	1,977,105	(556,857)
Previsiones	-	-	-	-	-	-
Pago de Estímulos a Servidores Públicos	-	-	-	199,254	199,254	(199,254)
Materiales y Suministros	1,093,000	-	1,093,000	437,694	437,694	655,306
Materiales de Admón., Emisión de Doctos. y Art. Oficiales	523,600	-	523,600	214,989	214,989	308,611
Alimentos y Utensilios	156,600	-	156,600	67,463	67,463	89,137
Materias Primas y Materiales de Prod. y Comercialización	-	-	-	-	-	-
Materiales y Artículos de Construcción y de Reparación	150,000	-	150,000	29,779	29,779	120,221
Productos Químicos, Farmacéuticos y de Laboratorio	51,600	-	51,600	37,999	37,999	13,601
Combustibles, Lubricantes y Aditivos	138,000	-	138,000	63,188	63,188	74,812
Vestuario, Blancos, Prendas de Protección y Art. Deportivos	12,000	-	12,000	-	-	12,000
Materiales y Suministros Para Seguridad	-	-	-	-	-	-
Herramientas, Refacciones y Accesorios Menores	61,200	-	61,200	24,276	24,276	36,924
Servicios Generales	9,188,984	-	9,188,984	3,262,379	3,262,379	5,926,605
Servicios Básicos	1,301,032	-	1,301,032	914,839	914,839	386,193
Servicios de Arrendamiento	30,000	-	30,000	-	-	30,000
Servicios Profesionales, Científicos, Técnicos y Otros Serv.	5,427,652	-	5,427,652	1,150,630	1,150,630	4,277,022
Servicios Financieros, Bancarios y Comerciales	39,280	-	39,280	9,130	9,130	30,150
Servicios de Instalación, Reparación, Mantto. y Conservación	1,311,500	-	1,311,500	660,251	660,251	651,249
Servicios de Comunicación Social y Publicidad	12,000	-	12,000	497	497	11,503
Servicios de Traslado y Viáticos	107,520	-	107,520	13,769	13,769	93,751
Servicios Oficiales	-	-	-	-	-	-
Otros Servicios Generales	960,000	-	960,000	513,263	513,263	446,737
Transferencias, Asignaciones, Subsidios y Otras Ayudas	4,180,614	803,947	4,984,561	1,861,694	1,861,694	3,122,867
Transferencias Internas y Asignaciones al Sector Público	-	-	-	-	-	-
Transferencias al Resto del Sector Público	-	-	-	-	-	-
Subsidios y Subvenciones	-	-	-	-	-	-
Ayudas Sociales	620,000	-	620,000	26,000	26,000	594,000
Pensiones y Jubilaciones	3,560,614	803,947	4,364,561	1,835,694	1,835,694	2,528,867
Transferencias a Fideicomisos, Mandatos y Otros Análogos	-	-	-	-	-	-
Transferencias a la Seguridad Social	-	-	-	-	-	-
Donativos	-	-	-	-	-	-
Transferencias al Exterior	-	-	-	-	-	-
Bienes Muebles, Inmuebles e Intangibles	150,000	-	150,000	-	-	150,000
Mobiliario y Equipo de Administración	150,000	-	150,000	-	-	150,000
Mobiliario y Equipo Educacional y Recreativo	-	-	-	-	-	-
Equipo e Instrumental Médico y de Laboratorio	-	-	-	-	-	-
Vehículos y Equipo de Transporte	-	-	-	-	-	-
Equipo de Defensa y Seguridad	-	-	-	-	-	-
Maquinaria, Otros Equipos y Herramientas	-	-	-	-	-	-
Activos Biológicos	-	-	-	-	-	-
Bienes Inmuebles	-	-	-	-	-	-
Activos Intangibles	-	-	-	-	-	-
Inversión Pública	-	-	-	-	-	-
Obra Pública en Bienes de Dominio Público	-	-	-	-	-	-
Obra Pública en Bienes Propios	-	-	-	-	-	-
Proyectos Productivos y Acciones de Fomento	-	-	-	-	-	-
Inversiones Financieras y Otras Provisiones	-	-	-	-	-	-
Inversiones Para el Fomento de Actividades Productivas	-	-	-	-	-	-
Acciones y Participaciones de Capital	-	-	-	-	-	-
Compra de Títulos y Valores	-	-	-	-	-	-
Concesión de Préstamos	-	-	-	-	-	-
Inversiones en Fideicomisos, Mandatos y Otros Análogos	-	-	-	-	-	-
Fideicomiso de Desastres Naturales (Informativo)	-	-	-	-	-	-
Otras Inversiones Financieras	-	-	-	-	-	-
Provisiones para Contingencias y Otras Erogaciones Especiales	-	-	-	-	-	-
Participaciones y Aportaciones	-	-	-	-	-	-
Participaciones	-	-	-	-	-	-
Aportaciones	-	-	-	-	-	-
Convenios	-	-	-	-	-	-
Deuda Pública	9,500,369	-	9,500,369	2,478,237	2,478,237	7,022,132
Amortización de la Deuda Pública	-	-	-	-	-	-
Intereses de la Deuda Pública	-	-	-	-	-	-
Comisiones de la Deuda Pública	-	-	-	-	-	-
Gastos de la Deuda Pública	-	-	-	-	-	-
Costo por Coberturas	-	-	-	-	-	-
Apoyos Financieros	-	-	-	-	-	-
Adeudos de Ejercicios Fiscales Anteriores (Adefas)	9,500,369	-	9,500,369	2,478,237	2,478,237	7,022,132
Total de Egresos	98,197,321	803,947	99,001,268	42,487,324	42,487,324	56,513,944



Nombre del Ente Público
Estado Analítico del Ejercicio del Presupuesto de Egresos Detallado - LDF
Clasificación Administrativa
Del 1 de enero al 30 de junio de 2017
(PESOS)



Concepto	Egresos					Subejercicio
	Aprobado	Ampliaciones/ (Reducciones)	Modificado	Devengado	Pagado	
Gasto No Etiquetado	15,656,110	-	15,656,110	8,192,367	8,192,367	7,463,743
Secretaría Ejecutiva de la Gobernatura	-	-	-	-	-	-
Secretaría de Gobierno	-	-	-	-	-	-
Secretaría de Hacienda	-	-	-	-	-	-
Secretaría de Economía	-	-	-	-	-	-
Secretaría de Desarrollo Agropecuario	-	-	-	-	-	-
Secretaría de Obras Públicas	-	-	-	-	-	-
Secretaría de Educación	-	-	-	-	-	-
Secretaría de Salud	-	-	-	-	-	-
Fiscalía General del Estado	-	-	-	-	-	-
Secretaría de Administración	-	-	-	-	-	-
Secretaría de la Contraloría	-	-	-	-	-	-
Comisión Estatal de Seguridad Pública	-	-	-	-	-	-
Consejería Jurídica	-	-	-	-	-	-
Secretaría de Turismo	-	-	-	-	-	-
Secretaría de Desarrollo Social	-	-	-	-	-	-
Secretaría del Trabajo	-	-	-	-	-	-
Secretaría de Cultura	-	-	-	-	-	-
Secretaría de Desarrollo Sustentable	-	-	-	-	-	-
Secretaría de Innovación, Ciencia y Tec.	-	-	-	-	-	-
Secretaría de Movilidad y Transporte	-	-	-	-	-	-
Secretaría de Información y Comunicación	-	-	-	-	-	-
Gastos Institucionales	-	-	-	-	-	-
Poder Legislativo	-	-	-	-	-	-
Poder Judicial	-	-	-	-	-	-
Organismos Autónomos	-	-	-	-	-	-
Entidades Paraestatales y Fideicomisos No Empresariales y No Financieros	15,656,110	-	15,656,110	8,192,367	8,192,367	7,463,743
Fideicomisos Empresariales No Financieros con Participación Estatal Mayoritaria	-	-	-	-	-	-
Poder Ejecutivo de los Municipios	-	-	-	-	-	-
Gasto Etiquetado	82,541,211	803,947	83,345,158	34,294,957	34,294,957	49,050,201
Secretaría Ejecutiva de la Gobernatura	-	-	-	-	-	-
Secretaría de Gobierno	-	-	-	-	-	-
Secretaría de Hacienda	-	-	-	-	-	-
Secretaría de Economía	-	-	-	-	-	-
Secretaría de Desarrollo Agropecuario	-	-	-	-	-	-
Secretaría de Obras Públicas	-	-	-	-	-	-
Secretaría de Educación	-	-	-	-	-	-
Secretaría de Salud	-	-	-	-	-	-
Fiscalía General del Estado	-	-	-	-	-	-
Secretaría de Administración	-	-	-	-	-	-
Secretaría de la Contraloría	-	-	-	-	-	-
Comisión Estatal de Seguridad Pública	-	-	-	-	-	-
Consejería Jurídica	-	-	-	-	-	-
Secretaría de Turismo	-	-	-	-	-	-
Secretaría de Desarrollo Social	-	-	-	-	-	-
Secretaría del Trabajo	-	-	-	-	-	-
Secretaría de Cultura	-	-	-	-	-	-
Secretaría de Desarrollo Sustentable	-	-	-	-	-	-
Secretaría de Innovación, Ciencia y Tec.	-	-	-	-	-	-
Secretaría de Movilidad y Transporte	-	-	-	-	-	-
Secretaría de Información y Comunicación	-	-	-	-	-	-
Gastos Institucionales	-	-	-	-	-	-
Poder Legislativo	-	-	-	-	-	-
Poder Judicial	-	-	-	-	-	-
Organismos Autónomos	-	-	-	-	-	-
Entidades Paraestatales y Fideicomisos No Empresariales y No Financieros	82,541,211	803,947	83,345,158	34,294,957	34,294,957	49,050,201
Fideicomisos Empresariales No Financieros con Participación Estatal Mayoritaria	-	-	-	-	-	-
Poder Ejecutivo de los Municipios	-	-	-	-	-	-
Total del Gasto	98,197,321	803,947	99,001,268	42,487,324	42,487,324	56,513,944

Concepto	Egresos					Subejercicio
	Aprobado	Ampliaciones/ (Reducciones)	Modificado	Devengado	Pagado	
Gasto No Etiquetado	15,656,110	-	15,656,110	8,192,367	8,192,367	7,463,743
<i>Gobierno</i>	-	-	-	-	-	-
Legislación	-	-	-	-	-	-
Justicia	-	-	-	-	-	-
Coordinación de la Política de Gobierno	-	-	-	-	-	-
Relaciones Exteriores	-	-	-	-	-	-
Asuntos Financieros y Hacendarios	-	-	-	-	-	-
Seguridad Nacional	-	-	-	-	-	-
Asuntos de Orden Púb. y de Seguridad Interior	-	-	-	-	-	-
Otros Servicios Generales	-	-	-	-	-	-
<i>Desarrollo Social</i>	15,600,000	-	15,600,000	8,192,367	8,192,367	7,407,633
Protección Ambiental	-	-	-	-	-	-
Vivienda y Servicios a la Comunidad	-	-	-	-	-	-
Salud	-	-	-	-	-	-
Recreación, Cultura y Otras Manifestaciones Soc.	-	-	-	-	-	-
Educación	15,600,000	-	15,600,000	8,192,367	8,192,367	7,407,633
Protección Social	-	-	-	-	-	-
Otros Asuntos Sociales	-	-	-	-	-	-
<i>Desarrollo Económico</i>	-	-	-	-	-	-
Asuntos Económicos, Comerciales y Lab. en Gral.	-	-	-	-	-	-
Agropecuaria, Silvicultura, Pesca y Caza	-	-	-	-	-	-
Combustibles y Energía	-	-	-	-	-	-
Minería, Manufacturas y Construcción	-	-	-	-	-	-
Transporte	-	-	-	-	-	-
Comunicaciones	-	-	-	-	-	-
Turismo	-	-	-	-	-	-
Ciencia, Tecnología e Innovación	-	-	-	-	-	-
Otras Industrias y Otros Asuntos Económicos	-	-	-	-	-	-
<i>Otras no Clasificadas en Funciones Anteriores</i>	56,110	-	56,110	-	-	56,110
Trans. de la Deuda Púb. / Costo Fin. de la Deuda	-	-	-	-	-	-
Transferencias, Participaciones y Aportaciones entre Diferentes Niveles y Ordenes de Gobierno	-	-	-	-	-	-
Saneamiento del Sistema Financiero	-	-	-	-	-	-
Adeudos de Ejercicios Fiscales Anteriores	56,110	-	56,110	-	-	56,110
Gasto Etiquetado	82,541,211	803,947	83,345,158	34,294,957	34,294,957	49,050,201
<i>Gobierno</i>	-	-	-	-	-	-
Legislación	-	-	-	-	-	-
Justicia	-	-	-	-	-	-
Coordinación de la Política de Gobierno	-	-	-	-	-	-
Relaciones Exteriores	-	-	-	-	-	-
Asuntos Financieros y Hacendarios	-	-	-	-	-	-
Seguridad Nacional	-	-	-	-	-	-
Asuntos de Orden Púb. y de Seguridad Interior	-	-	-	-	-	-
Otros Servicios Generales	-	-	-	-	-	-
<i>Desarrollo Social</i>	73,096,952	803,947	73,900,899	31,816,720	31,816,720	42,084,179
Protección Ambiental	-	-	-	-	-	-
Vivienda y Servicios a la Comunidad	-	-	-	-	-	-
Salud	-	-	-	-	-	-
Recreación, Cultura y Otras Manifestaciones Soc.	-	-	-	-	-	-
Educación	73,096,952	803,947	73,900,899	31,816,720	31,816,720	42,084,179
Protección Social	-	-	-	-	-	-
Otros Asuntos Sociales	-	-	-	-	-	-
<i>Desarrollo Económico</i>	-	-	-	-	-	-
Asuntos Económicos, Comerciales y Lab. en Gral.	-	-	-	-	-	-
Agropecuaria, Silvicultura, Pesca y Caza	-	-	-	-	-	-
Combustibles y Energía	-	-	-	-	-	-
Minería, Manufacturas y Construcción	-	-	-	-	-	-
Transporte	-	-	-	-	-	-
Comunicaciones	-	-	-	-	-	-
Turismo	-	-	-	-	-	-
Ciencia, Tecnología e Innovación	-	-	-	-	-	-
Otras Industrias y Otros Asuntos Económicos	-	-	-	-	-	-
<i>Otras no Clasificadas en Funciones Anteriores</i>	9,444,259	-	9,444,259	2,478,237	2,478,237	6,966,022
Trans. de la Deuda Púb. / Costo Fin. de la Deuda	-	-	-	-	-	-
Transferencias, Participaciones y Aportaciones entre Diferentes Niveles y Ordenes de Gobierno	-	-	-	-	-	-
Saneamiento del Sistema Financiero	-	-	-	-	-	-
Adeudos de Ejercicios Fiscales Anteriores	9,444,259	-	9,444,259	2,478,237	2,478,237	6,966,022
Total del Egresos	98,197,321	803,947	99,001,268	42,487,324	42,487,324	56,513,944



Nombre del Ente Público
 Estado Analítico del Ejercicio del Presupuesto de Egresos Detallado - LDF
 Clasificación de Servicios Personales por Categoría
 Del 1 de enero al 30 de junio de 2017
 (PESOS)



Concepto	Egresos					Subejercicio
	Aprobado	Ampliaciones/ (Reducciones)	Modificado	Devengado	Pagado	
Gasto No Etiquetado	949,000	-	949,000	96,450	96,450	852,550
<i>Personal Administrativo y de Servicio Público</i>	<i>949,000</i>	<i>-</i>	<i>949,000</i>	<i>96,450</i>	<i>96,450</i>	<i>852,550</i>
<i>Magisterio</i>	<i>-</i>	<i>-</i>	<i>-</i>	<i>-</i>	<i>-</i>	<i>-</i>
<i>Servicios de Salud</i>	<i>-</i>	<i>-</i>	<i>-</i>	<i>-</i>	<i>-</i>	<i>-</i>
Personal Administrativo	<i>-</i>	<i>-</i>	<i>-</i>	<i>-</i>	<i>-</i>	<i>-</i>
Personal Médico, Paramédico y afín	<i>-</i>	<i>-</i>	<i>-</i>	<i>-</i>	<i>-</i>	<i>-</i>
<i>Seguridad Pública</i>	<i>-</i>	<i>-</i>	<i>-</i>	<i>-</i>	<i>-</i>	<i>-</i>
<i>Gastos Asociados a la Implementación de Nuevas Leyes Fed. o Reformas a las Mismas</i>	<i>-</i>	<i>-</i>	<i>-</i>	<i>-</i>	<i>-</i>	<i>-</i>
Nombre del Programa o Ley 1	<i>-</i>	<i>-</i>	<i>-</i>	<i>-</i>	<i>-</i>	<i>-</i>
Nombre del Programa o Ley 2	<i>-</i>	<i>-</i>	<i>-</i>	<i>-</i>	<i>-</i>	<i>-</i>
<i>Sentencias Laborales Definitivas</i>	<i>-</i>	<i>-</i>	<i>-</i>	<i>-</i>	<i>-</i>	<i>-</i>
Gasto Etiquetado	58,484,354	-	58,484,354	26,254,953	26,254,953	32,229,401
<i>Personal Administrativo y de Servicio Público</i>	<i>58,484,354</i>	<i>-</i>	<i>58,484,354</i>	<i>26,254,953</i>	<i>26,254,953</i>	<i>32,229,401</i>
<i>Magisterio</i>	<i>-</i>	<i>-</i>	<i>-</i>	<i>-</i>	<i>-</i>	<i>-</i>
<i>Servicios de Salud</i>	<i>-</i>	<i>-</i>	<i>-</i>	<i>-</i>	<i>-</i>	<i>-</i>
Personal Administrativo	<i>-</i>	<i>-</i>	<i>-</i>	<i>-</i>	<i>-</i>	<i>-</i>
Personal Médico, Paramédico y afín	<i>-</i>	<i>-</i>	<i>-</i>	<i>-</i>	<i>-</i>	<i>-</i>
<i>Seguridad Pública</i>	<i>-</i>	<i>-</i>	<i>-</i>	<i>-</i>	<i>-</i>	<i>-</i>
<i>Gastos Asociados a la Implementación de Nuevas Leyes Fed. o Reformas a las Mismas</i>	<i>-</i>	<i>-</i>	<i>-</i>	<i>-</i>	<i>-</i>	<i>-</i>
Nombre del Programa o Ley 1	<i>-</i>	<i>-</i>	<i>-</i>	<i>-</i>	<i>-</i>	<i>-</i>
Nombre del Programa o Ley 2	<i>-</i>	<i>-</i>	<i>-</i>	<i>-</i>	<i>-</i>	<i>-</i>
<i>Sentencias Laborales Definitivas</i>	<i>-</i>	<i>-</i>	<i>-</i>	<i>-</i>	<i>-</i>	<i>-</i>
Total del Gasto en Servicios Personales	59,433,354	-	59,433,354	26,351,403	26,351,403	33,081,951



Nombre del Ente Público
Estado Analítico del Ejercicio del Presupuesto de Egresos
Clasificación Económica (por Tipo de Gasto)
Del 1 de enero al 30 de junio de 2017
(PESOS)



Concepto	Egresos					Subejercicio 6 = (3 - 4)
	Aprobado	Ampliaciones/ (Reducciones)	Modificado	Devengado	Pagado	
	1	2	3 = (1 + 2)	4	5	
Gasto Corriente	85,136,338	-	85,136,338	38,173,393	38,173,393	46,962,945
Gasto de Capital	-	-	-	-	-	-
Amortización de la Deuda y Disminución de Pasivos	9,500,369	-	9,500,369	2,478,237	2,478,237	7,022,132
Pensiones y Jubilaciones	3,560,614	803,947	4,364,561	1,835,694	1,835,694	2,528,867
Participaciones	-	-	-	-	-	-
Total del Gasto	98,197,321	803,947	99,001,268	42,487,324	42,487,324	56,513,944



Nombre del Ente Público
 Endeudamiento Neto
 Del 1 de enero al 30 de junio de 2017
 (PESOS)



Identificación de Crédito o Instrumento	Contratación / Colocación	Amortización	Endeudamiento Neto
	A	B	C = A - B
Créditos Bancarios			
	-	-	-
	-	-	-
	-	-	-
	-	-	-
	-	-	-
	-	-	-
	-	-	-
	-	-	-
	-	-	-
	-	-	-
	-	-	-
Total Créditos Bancarios	-	-	-
Otros Instrumentos de Deuda			
	-	-	-
	-	-	-
	-	-	-
	-	-	-
	-	-	-
	-	-	-
	-	-	-
	-	-	-
	-	-	-
Total Otros Instrumentos de Deuda	-	-	-
TOTAL	-	-	-

NO APLICA



Nombre del Ente Público
 Intereses de la Deuda
 Del 1 de enero al 30 de junio de 2017
 (PESOS)



Identificación de Crédito o Instrumento	Devengado	Pagado
Créditos Bancarios		
	-	-
	-	-
	-	-
	-	-
	-	-
	-	-
	-	-
	-	-
	-	-
	-	-
	-	-
Total de Intereses de Créditos Bancarios	-	-
Otros Instrumentos de Deuda		
	-	-
	-	-
	-	-
	-	-
	-	-
	-	-
	-	-
	-	-
	-	-
	-	-
	-	-
Total de Intereses de Otros Instrumentos de Deuda	-	-
TOTAL	-	-

Concepto	Estimado	Devengado	Pagado ³
I. Ingresos Presupuestarios (I=1+2)	88,696,952	42,924,120	40,135,137
1. Ingresos del Gobierno de la Entidad Federativa 1	15,600,000	7,732,400	16,627,077
2. Ingresos del Sector Paraestatal 1	73,096,952	35,191,720	23,508,060
II. Egresos Presupuestarios (II=3+4)	98,197,321	42,487,324	42,487,324
3. Egresos del Gobierno de la Entidad Federativa 2	-	-	-
4. Egresos del Sector Paraestatal 2	98,197,321	42,487,324	42,487,324
III. Balance Presupuestario (Superávit o Déficit) (III = I - II)	(9,500,369)	436,796	(2,352,187)

Concepto	Estimado	Devengado	Pagado ³
III. Balance presupuestario (Superávit o Déficit)	(9,500,369)	436,796	(2,352,187)
IV. Intereses, Comisiones y Gastos de la Deuda	-	-	-
V. Balance Primario (Superávit o Déficit) (V= III - IV)	(9,500,369)	436,796	(2,352,187)

Concepto	Estimado	Devengado	Pagado ³
A. Financiamiento	-	-	-
B. Amortización de la deuda	-	-	-
C. Endeudamiento ó desendeudamiento (C = A - B)	-	-	-

1 Los Ingresos que se presentan son los ingresos presupuestarios totales sin incluir los ingresos por financiamientos. Los Ingresos del Gobierno de la Entidad Federativa corresponden a los del Poder Ejecutivo, Legislativo Judicial y Autónomos.

2 Los egresos que se presentan son los egresos presupuestarios totales sin incluir los egresos por amortización. Los egresos del Gobierno de la Entidad Federativa corresponden a los del Poder Ejecutivo, Legislativo, Judicial y Órganos Autónomos.

3 Para Ingresos se reportan los ingresos recaudados; para egresos se reportan los egresos pagados.



Información Programática

UNIVERSIDAD TECNOLÓGICA EMILIANO ZAPATA DEL ESTADO DE MORELOS
CUENTA PÚBLICA
2do. TRIMESTRE

2017



Nombre del Ente Público
Gasto por Categoría Programática
Del 1 de enero al 30 de junio de 2017
(PESOS)



Concepto	Egresos					
	Aprobado	Ampliaciones/ (Reducciones)	Modificado	Devengado	Pagado	Subejercicio
	1	2	3 = (1 + 2)	4	5	6 = (3 - 4)
Programas						
<i>Subsidios: Sector Social y Privado o Ent. Federativas y Municipios</i>	73,096,952	803,947	73,900,899	31,816,720	31,816,720	42,084,179
Sujetos a Reglas de Operación	73,096,952	803,947	73,900,899	31,816,720	31,816,720	42,084,179
Otros Subsidios	-	-	-	-	-	-
<i>Desempeño de las Funciones</i>	15,600,000	-	15,600,000	8,192,367	8,192,367	7,407,633
Prestación de Servicios Públicos	15,600,000	-	15,600,000	8,192,367	8,192,367	7,407,633
Provisión de Bienes Públicos	-	-	-	-	-	-
Planeación, Seguimiento y Evaluación de Políticas Públicas	-	-	-	-	-	-
Promoción y Fomento	-	-	-	-	-	-
Regulación y Supervisión	-	-	-	-	-	-
Funciones de las Fuerzas Armadas (Únicamente Gobierno Federal)	-	-	-	-	-	-
Específicos	-	-	-	-	-	-
Proyectos de Inversión	-	-	-	-	-	-
<i>Administrativos y de Apoyo</i>	-	-	-	-	-	-
Apoyo al Proceso Presupuestario y para Mejorar la Eficiencia Institucional	-	-	-	-	-	-
Apoyo a la Función Pública y al Mejoramiento de la Gestión	-	-	-	-	-	-
Operaciones Ajenas	-	-	-	-	-	-
<i>Compromisos</i>	-	-	-	-	-	-
Obligaciones de Cumplimiento de Resolución Jurisdiccional	-	-	-	-	-	-
Desastres Naturales	-	-	-	-	-	-
<i>Obligaciones</i>	-	-	-	-	-	-
Pensiones y Jubilaciones	-	-	-	-	-	-
Aportaciones a la Seguridad Social	-	-	-	-	-	-
Aportaciones a Fondos de Estabilización	-	-	-	-	-	-
Aportaciones a Fondos de Inversión y Reestructura de Pensiones	-	-	-	-	-	-
<i>Programas de Gasto Federalizado (Gobierno Federal)</i>	-	-	-	-	-	-
Gasto Federalizado	-	-	-	-	-	-
<i>Participaciones a Entidades Federativas y Municipios</i>	-	-	-	-	-	-
<i>Costo financiero, deuda o apoyos a deudores y ahorradores de la banca</i>	-	-	-	-	-	-
<i>Adeudos de ejercicios fiscales anteriores</i>	9,500,369	-	9,500,369	2,478,237	2,478,237	7,022,132
Total del Gasto	98,197,321	803,947	99,001,268	42,487,324	42,487,324	56,513,944

Programas y Proyectos de Inversión

2017

- No aplica.

Bajo protesta de decir verdad declaramos que los Estados Financieros y sus Notas son razonablemente correctos y responsabilidad del emisor



M.T.I. ALEJANDRO RAFAEL CABALLERO MORALES
RECTOR

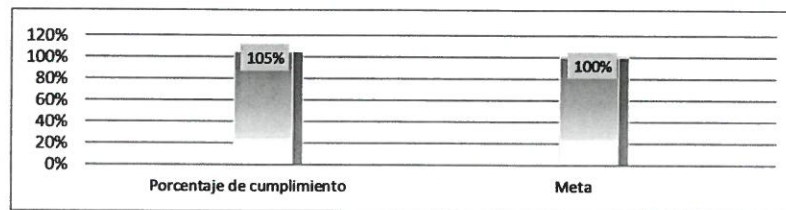


C.P. DAVID ROMEL MORA CRUZ
DIRECTOR DE ADMINISTRACIÓN Y FINANZAS

Indicadores de Resultados

N°	Objetivo	Meta	Indicador
16	Aplicar los recursos autorizados para operación y mantenimiento de los procesos de la UTEZ.	Que el 100% de los recursos autorizados para el desarrollo de las tareas y metas de la UTEZ sean ejercidos en su totalidad.	Total de presupuesto ejercido
			Total de presupuesto autorizado

Total de presupuesto ejercido	Total de presupuesto autorizado	Porcentaje de cumplimiento	Meta
39,983,087	38,166,173	105%	100%



Bajo protesta de decir verdad declaramos que los Estados Financieros y sus Notas son razonablemente correctos y responsabilidad del emisor

M.T.I. ALEJANDRO RAFAEL CABALLERO MORALES
RECTOR

C.P. DAVID ROMEL MORA CRUZ
DIRECTOR DE ADMINISTRACIÓN Y FINANZAS



Anexos

UNIVERSIDAD TECNOLÓGICA EMILIANO ZAPATA DEL ESTADO DE MORELOS

CUENTA PÚBLICA
2do. TRIMESTRE

| 2017

- Relación de Bienes Inmuebles que Componen el Patrimonio (Se entrega en electrónico).
- Relación de Bienes Muebles que Componen el Patrimonio (Se entrega en electrónico).

Bajo protesta de decir verdad declaramos que los Estados Financieros y sus Notas son razonablemente correctos y responsabilidad del emisor



M. T. T. ALEJANDRO RAFAEL CABALLERO MORALES
RECTOR



C.P. DAVID ROMEL MORA CRUZ
DIRECTOR DE ADMINISTRACIÓN Y FINANZAS

Relación de esquemas bursátiles y de coberturas financieras

Formato libre


(Artículo 46, último párrafo LGCG)

- No aplica.

Bajo protesta de decir verdad declaramos que los Estados Financieros y sus Notas son razonablemente correctos y responsabilidad del emisor



M.T.I. ALEJANDRO RAFAEL CABALLERO MORALES
RECTOR



C.P. DAVID ROMEL MORA CRUZ
DIRECTOR DE ADMINISTRACIÓN Y FINANZAS

NÚMERO	CARGO	ACUMULADO DE SUELDOS Y SALARIOS	PRESTACIONES SOCIALES (P. VAC.)	PRESTACIONES SOCIALES (AGUINALDO)	TOTAL
1	Rector	386,546	4,017	-	390,563
2	Secretario Académico	212,138	2,108	-	214,246
3	Directora de la División Académica de TIC	193,564	1,911	-	195,475
4	Director de la División Académica de Mecánica Industrial	193,564	1,911	-	195,475
5	Director de la División Académica Económico-Administrativo	168,324	1,631	-	169,956
6	Directora de la División Académica de Terapia Física	193,564	1,911	-	195,475
7	Director de Administración y Finanzas	193,564	1,911	-	195,475
8	Director de Vinculación y Proyectos Estratégicos	193,564	1,911	-	195,475
9	Director de Planeación y Servicios Escolares	168,324	1,631	-	169,956
10	Comisaria Pública	106,735	982	-	107,718
11	Abogado General	168,324	1,631	-	169,956
12	Jefe del Departamento de Recursos Materiales y Servicios	106,735	982	-	107,718
13	Jefa del Departamento de Atención a Estudiantes	98,520	841	-	99,360
14	Jefa de Departamento de Estadías y Seguimiento a Egresados	92,644	841	-	93,485
15	Jefa de Departamento de Programación y Presupuesto	106,735	982	-	107,717
16	Jefa de Departamento de Personal	72,017	841	-	72,857
17	Jefa de Departamento de Tutoría y Apoyo Psicopedagógico	106,735	982	-	107,718
18	Jefa del Departamento de Prensa y Difusión	106,735	982	-	107,717
19	Jefe de Departamento de Desarrollo Académico	8,895	-	-	8,895
20	Jefe del Departamento de Tecnologías de la Información	106,735	982	-	107,717
21	Jefa de Departamento de Enlace de Rectoría	107,493	982	-	108,475
22	Jefa de Departamento de Contabilidad	104,758	982	-	105,740
23	Jefe del Departamento Desarrollo Empresarial y Educación Continua	92,644	841	-	93,485
24	Jefa Departamento de Investigación y Desarrollo Tecnológico	99,454	909	-	100,363
	SUMA:	3,388,316	32,704	-	3,421,020


M.T.I. Alejandro Rafael Caballero Morales
 Rector


C.P. David Romel Mora Cruz
 Director de Administración y Finanzas