



UNIVERSIDAD TECNOLÓGICA
EMILIANO ZAPATA DEL ESTADO DE MORELOS

UNIVERSIDAD TECNOLÓGICA EMILIANO ZAPATA DEL ESTADO DE MORELOS
CUENTA PÚBLICA
2do. TRIMESTRE

| 2018



Introducción

UNIVERSIDAD TECNOLÓGICA EMILIANO ZAPATA DEL ESTADO DE MORELOS

CUENTA PÚBLICA
2do. TRIMESTRE

| 2018

Introducción

Introducción

La Universidad Tecnológica Emiliano Zapata del Estado de Morelos fue creada mediante el Decreto 1175 publicado el 23 de agosto del año 2000, en el Periódico oficial “Tierra y Libertad” número 4071 y sus modificaciones de fecha 03 de marzo de 2004, Decreto 120, Periódico oficial “Tierra y Libertad” número 4315 y 10 de junio de 2009, Decreto 1425, Periódico oficial “Tierra y Libertad” número 4716; se crea como un Organismo Público Descentralizado con personalidad Jurídica y patrimonio propios, con domicilio en el Municipio de Emiliano Zapata, sectorizado inicialmente a la Secretaria de Bienestar Social del Estado de Morelos, hoy Secretaría de Educación, como dependencia coordinadora del sector. Además, forma parte del Sistema Nacional de Universidades Tecnológicas y Politécnicas.

La cual tiene por objeto lo siguiente:

1. Impartir educación tecnológica del nivel superior, además de ofrecer e impartir programas de continuidad de estudios para sus egresados, y para los de otras Instituciones de Educación Superior.
2. Realizar proyectos de desarrollo tecnológico.
3. Llevar a cabo programas de vinculación con los sectores público, privado y social, y.
4. Promover la cultura humanística y universal.

La cuenta pública de la Universidad Tecnológica Emiliano Zapata del Estado de Morelos se integra de la siguiente forma:

Información Contable

- Estado de actividades
 - Estado de situación financiera
 - Estado de cambios en la situación financiera
 - Estado analítico del activo
 - Informe analítico de la deuda y otros pasivos
 - Informe analítico de obligaciones diferentes de financiamientos
 - Estado de variación de la hacienda pública
 - Estado de flujos de efectivo
 - Informe de pasivos contingentes
 - Notas a los estados financieros
-

Información Presupuestaria

- Balance presupuestario
- Estado analítico de ingresos detallado
- Estado analítico del ejercicio del presupuesto de egresos detallado:
 - Clasificación por objeto del gasto
 - Clasificación administrativa
 - Clasificación funcional
 - Clasificación de servicios personales por categoría
 - Clasificación económica
- Endeudamiento neto
- Intereses de la deuda
- Flujo de Fondos que resume todas las operaciones (Formato Libre)

Información Programática

- Gasto por categoría programática
- Indicadores de postura fiscal
- Programas y proyectos de inversión
- Indicadores de resultados

Anexos

- Relación de bienes muebles que componen el patrimonio
- Relación de bienes inmuebles que componen el patrimonio
- Relación de cuentas bancarias productivas específicas
- Relación de esquemas bursátiles y de coberturas financieras
- Informe de Sueldos Pagados (mandos medios y superiores)



Información Contable

UNIVERSIDAD TECNOLÓGICA EMILIANO ZAPATA DEL ESTADO DE MORELOS | CUENTA PÚBLICA | 2018
2do. TRIMESTRE

Concepto	2018	2017	Concepto	2018	2017
INGRESOS Y OTROS BENEFICIOS			GASTOS Y OTRAS PÉRDIDAS		
<i>Ingresos de la Gestión</i>	18,651,356	24,215,351	<i>Gastos de Funcionamiento</i>	49,222,085	102,225,112
Impuestos	-	-	Servicios Personales	32,938,561	66,713,463
Cuotas y Aportaciones de Seguridad Social	-	-	Materiales y Suministros	3,131,002	5,031,988
Contribuciones de Mejoras	-	-	Servicios Generales	13,152,522	30,479,661
Derechos	-	-	<i>Transferencias, Asignaciones, Subsidios y Otras Ayudas</i>	3,113,746	6,334,893
Productos de Tipo Corriente	-	-	Transferencias Internas y Asignaciones al Sector Público	-	-
Aprovechamientos de Tipo Corriente	-	-	Transferencias al Resto del Sector Público	-	-
Ingresos por Venta de Bienes y Servicios	18,651,356	24,215,351	Subsidios y Subvenciones	-	-
Ingresos no Comprendidos en las Fracciones de la Ley de	-	-	Ayudas Sociales	735,375	1,645,485
Ingresos Causados en Ejercicios Fiscales Anteriores Pendientes	-	-	Pensiones y Jubilaciones	2,378,371	4,689,408
de Liquidación o Pago	-	-	Transf. a Fideicomisos, Mandatos y Contratos Análogos	-	-
<i>Participaciones, Aportaciones, Transferencias, Asignaciones, Subsidios y Otras Ayudas</i>	45,515,816	90,598,682	Transferencias a la Seguridad Social	-	-
Participaciones y Aportaciones	3,777,000	13,838,710	Donativos	-	-
Transferencias, Asignaciones, Subsidios y Otras ayudas	41,738,816	76,759,972	Transferencias al Exterior	-	-
<i>Otros Ingresos y Beneficios</i>	26,722	266,638	<i>Participaciones y Aportaciones</i>	-	-
Ingresos Financieros	26,722	33,415	Participaciones	-	-
Incremento por Variación de Inventarios	-	-	Aportaciones	-	-
Disminución del Exceso de Estimaciones por Pérdida o Deterioro u Obsolescencia	-	-	Convenios	-	-
Disminución del Exceso de Provisiones	-	-	<i>Intereses, Comisiones y Otros Gastos de la Deuda Púb.</i>	-	-
Otros Ingresos y Beneficios Varios	-	233,223	Intereses de la Deuda Pública	-	-
Total de Ingresos y Otros Beneficios	64,193,894	115,080,671	Comisiones de la Deuda Pública	-	-
			Gastos de la Deuda Pública	-	-
			Costo por Coberturas	-	-
			Apoyos Financieros	-	-
			<i>Otros Gastos y Pérdidas Extraordinarias</i>	5,325,593	22,398,168
			Estimaciones, Depreciaciones, Deterioros, Obsolescencia y Amortizaciones	5,325,593	22,398,168
			Provisiones	-	-
			Disminución de Inventarios	-	-
			Aumento por Insuficiencia de Estimaciones por Pérdida o Deterioro y Obsolescencia	-	-
			Aumento por Insuficiencia de Provisiones	-	-
			Otros Gastos	-	-
			<i>Inversión Pública</i>	-	-
			Inversión Pública no Capitalizable	-	-
			Total de Gastos y Otras Pérdidas	57,661,424	130,958,173
			Resultados del Ejercicio (Ahorro/Desahorro)	6,532,470	(15,877,502)

Bajo protesta de decir verdad declaramos que los Estados Financieros y sus Notas son razonablemente correctos y responsabilidad del emisor.

ELABORÓ

REVISÓ

AUTORIZÓ

C.P. MIRIAM FERREYRA VILLEGAS
JEFA DEL DEPARTAMENTO DE CONTABILIDAD

C.P. DAVID ROMEL MORA CRUZ
DIRECTOR DE ADMINISTRACIÓN Y FINANZAS

M.T.I. ALEJANDRO RAFAEL CABALLERO MORALES
RECTOR

CONCEPTO	Año		CONCEPTO	Año	
	2018	2017		2018	2017
ACTIVO			PASIVO		
<i>Activo Circulante</i>			<i>Pasivo Circulante</i>		
Efectivo y Equivalentes	30,254,176	25,758,074	Cuentas por Pagar a Corto Plazo	12,680,417	17,248,885
Derechos a Recibir Efectivo o Equivalentes	6,797,256	8,438,257	Documentos por Pagar a Corto Plazo	-	-
Derechos a Recibir Bienes o Servicios	-	-	Porción a Corto Plazo de la Deuda Pública a Largo Plazo	-	-
Inventarios	-	-	Titulos y Valores a Corto Plazo	-	-
Almacenes	38,094	38,094	Pasivos Diferidos a Corto Plazo	-	-
Estimación por Pérdida o Deterioro de Activos Circulantes	-	-	Fondos y Bienes de Terceros en Garantía y/o Administración a Corto Plazo	15,800	-
Otros Activos Circulantes	-	-	Provisiones a Corto Plazo	-	-
			Otros Pasivos a Corto Plazo	-	-
Total de Activos Circulantes	37,089,526	34,234,425	Total de Pasivos Circulantes	12,696,217	17,248,885
<i>Activo No Circulante</i>			<i>Pasivo No Circulante</i>		
Inversiones Financieras a Largo Plazo	-	-	Cuentas por Pagar a Largo Plazo	482,450	482,450
Derechos a Recibir Efectivo o Equivalentes a Largo Plazo	-	-	Documentos por Pagar a Largo Plazo	-	-
Bienes Inmuebles, Infraestructura y Construcciones en Proceso	159,766,957	159,766,957	Deuda Pública a Largo Plazo	-	-
Bienes Muebles	112,514,481	108,033,734	Pasivos Diferidos a Largo Plazo	-	-
Activos Intangibles	3,350,845	3,292,961	Fondos y Bienes de Terceros en Garantía y/o en Administración a Largo Plazo	-	-
Depreciación, Deterioro y Amortización Acumulada de Bienes	(138,716,115)	(133,390,522)	Provisiones a Largo Plazo	-	-
Activos Diferidos	-	-			
Estimación por Pérdida o Deterioro de Activos no Circulantes	-	-	Total de Pasivos No Circulantes	482,450	482,450
Otros Activos no Circulantes	-	-			
Total de Activos No Circulantes	136,916,168	137,703,130	Total del Pasivo	13,178,667	17,731,335
Total del Activo	174,005,694	171,937,555	HACIENDA PÚBLICA / PATRIMONIO		
			<i>Hacienda Pública / Patrimonio Contribuido</i>	237,521,456	237,521,456
			Aportaciones	236,596,319	236,596,319
			Donaciones de Capital	925,137	925,137
			Actualización de la Hacienda Pública / Patrimonio	-	-
			<i>Hacienda Pública / Patrimonio Generado</i>	(76,694,429)	(83,315,236)
			Resultados del Ejercicio (Ahorro / Desahorro)	6,532,470	(15,877,502)
			Resultados de Ejercicios Anteriores	27,551,524	43,402,060
			Revalúos	-	-
			Reservas	-	-
			Rectificaciones de Resultados de Ejercicios Anteriores	(110,778,423)	(110,839,794)
			<i>Exceso o Insuficiencia en la Actualización de la Hacienda Pública / Patrimonio</i>	-	-
			Resultado por Posición Monetaria	-	-
			Resultado por Tenencia de Activos no Monetarios	-	-
			Total Hacienda Pública / Patrimonio	160,827,027	154,206,220
			Total del Pasivo y Hacienda Pública / Patrimonio	174,005,694	171,937,555

Bajo protesta de decir verdad declaramos que los Estados Financieros y sus Notas son razonablemente correctos y responsabilidad del emisor.

ELABORÓ

C.P. MIRIAM FERREYRA VILLEGAS
JEFA DEL DEPARTAMENTO DE CONTABILIDAD

REVISÓ

C.P. DAVID ROMEL MORA CRUZ
DIRECTOR DE ADMINISTRACIÓN Y FINANZAS

AUTORIZÓ

M.T.I. ALEJANDRO RAFAEL CABALLERO MORALES
RECTOR

CONCEPTO	30 de junio 2018	31 de diciembre 2017	CONCEPTO	30 de junio 2018	31 de diciembre 2017
ACTIVO			PASIVO		
<i>Activo Circulante</i>			<i>Pasivo Circulante</i>		
Efectivo y Equivalentes	30,254,176	25,758,074	Cuentas por Pagar a Corto Plazo	12,680,417	17,248,885
Efectivo	243,820	4,353	Servicios Personales por Pagar a Corto Plazo	10,993,129	9,627,681
Bancos/Tesorería	30,010,356	25,753,721	Proveedores por Pagar a Corto Plazo	1,237,610	4,672,430
Bancos/Dependencias y Otros	-	-	Contratistas por Obras Públicas por Pagar a Corto Plazo	-	-
Inversiones Temporales (Hasta 3 meses)	-	-	Participaciones y Aportaciones por Pagar a Corto Plazo	21,761	22,063
Fondos con Afectación Específica	-	-	Transferencias Otorgadas por Pagar a Corto Plazo	-	-
Depósitos de Fondos de Terceros en Garantía y/o Admón.	-	-	Int., Comisiones y Otros Gastos de la Deuda Púb. por Pagar a Corto Plazo	-	-
Otros Efectivos y Equivalentes	-	-	Retenciones y Contribuciones por Pagar a Corto Plazo	427,917	2,926,711
Derechos a Recibir Efectivo o Equivalentes	6,797,256	8,438,257	Devoluciones de la Ley de Ingresos por Pagar a Corto Plazo	-	-
Inversiones Financieras de Corto Plazo	-	-	Otras Cuentas por Pagar a Corto Plazo	-	-
Cuentas por Cobrar a Corto Plazo	360,810	312,510	Documentos por Pagar a Corto Plazo	-	-
Deudores Diversos por Cobrar a Corto Plazo	6,421,137	8,103,790	Documentos Comerciales por Pagar a Corto Plazo	-	-
Ingresos por Recuperar a Corto Plazo	-	-	Documentos con Contratistas por Obras Púb. por Pagar a Corto Plazo	-	-
Deudores por Anticipos de la Tesorería a Corto Plazo	-	-	Otros Documentos por Pagar a Corto Plazo	-	-
Préstamos Otorgados a Corto Plazo	-	-	Porción a Corto Plazo de la Deuda Pública a Largo Plazo	-	-
Otros Derechos a Recibir Efectivo o Equiv. a Corto Plazo	15,309	21,957	Porción a Corto Plazo de la Deuda Pública	-	-
Derechos a Recibir Bienes o Servicios	-	-	Porción a Corto Plazo de Arrendamiento Financiero	-	-
Ant. a Proveedores por Adq. de Bienes y Prest. de Serv. a Corto Plazo	-	-	Títulos y Valores a Corto Plazo	-	-
Ant. a Proveedores por Adq. de Bienes Inm. y Muebles a Corto Plazo	-	-	Pasivos Diferidos a Corto Plazo	-	-
Ant. a Proveedores por Adq. de Bienes Intangibles a Corto Plazo	-	-	Ingresos Cobrados por Adelantado a Corto Plazo	-	-
Anticipo a Contratistas por Obras Públicas a Corto Plazo	-	-	Intereses Cobrados por Adelantado a Corto Plazo	-	-
Otros Derechos a Recibir Bienes o Servicios a Corto Plazo	-	-	Otros Pasivos Diferidos a Corto Plazo	-	-
Inventarios	-	-	Fondos y Bienes de Terceros en Garantía y/o Admón. a C. P.	15,800	-
Inventario de Mercancías para Venta	-	-	Fondos en Garantía a Corto Plazo	-	-
Inventario de Mercancías Terminadas	-	-	Fondos en Administración a Corto Plazo	-	-
Inventario de Mercancías en Proceso de Elaboración	-	-	Fondos Contingentes a Corto Plazo	-	-
Inventario de Materias Primas, Mat. y Suministros para Producción	-	-	Fondos de Fideicomisos, Mandatos y Contratos Análogos a Corto Plazo	-	-
Bienes en Tránsito	-	-	Otros Fondos de Terceros en Garantía y/o Administración a Corto Plazo	-	-
Almacenes	38,094	38,094	Valores y Bienes en Garantía a Corto Plazo	15,800	-
Estimación por Pérdida o Deterioro de Activos Circulantes	-	-	Provisiones a Corto Plazo	-	-
Est. para Ctas. Incobrables por Derechos a Recibir Efectivo o Equiv.	-	-	Provisión para Demandas y Juicios a Corto Plazo	-	-
Estimación por Deterioro de Inventarios	-	-	Provisión para Contingencias a Corto Plazo	-	-
Otros Activos Circulantes	-	-	Otras Provisiones a Corto Plazo	-	-
Valores en Garantía	-	-	Otros Pasivos a Corto Plazo	-	-
Bienes en Garantía (excluye depósitos de fondos)	-	-	Ingresos por Clasificar	-	-
Bienes Deriv. de Embargos, Decom., Aseguramientos y Dación en Pago	-	-	Recaudación por Participar	-	-
Adquisición con Fondos de Terceros	-	-	Otros Pasivos Circulantes	-	-
Total de Activos Circulantes	37,089,526	34,234,425	Total de Pasivos Circulantes	12,696,217	17,248,885

CONCEPTO	30 de junio 2018	31 de diciembre 2017	CONCEPTO	30 de junio 2018	31 de diciembre 2017
Activo No Circulante			Pasivo No Circulante		
Inversiones Financieras a Largo Plazo	-	-	Cuentas por Pagar a Largo Plazo	482,450	482,450
Derechos a Recibir Efectivo o Equivalentes a Largo Plazo	-	-	Documentos por Pagar a Largo Plazo	-	-
Bienes Inmuebles, Infraestructura y Const. en Proceso	159,766,957	159,766,957	Deuda Pública a Largo Plazo	-	-
Bienes Muebles	112,514,481	108,033,734	Pasivos Diferidos a Largo Plazo	-	-
Activos Intangibles	3,350,845	3,292,961	Fdos. y Bienes de Terceros en Garantía y/o en Admón. a L.P.	-	-
Depreciación, Deterioro y Amortización Acumulada de Bienes	(138,716,115)	(133,390,522)	Provisiones a Largo Plazo	-	-
Activos Diferidos	-	-	Total de Pasivos No Circulantes	482,450	482,450
Estimación por Pérdida o Deterioro de Activos no Circulantes	-	-	Total del Pasivo	13,178,667	17,731,335
Otros Activos no Circulantes	-	-	HACIENDA PÚBLICA / PATRIMONIO		
Total de Activos No Circulantes	136,916,168	137,703,130	Hacienda Pública / Patrimonio Contribuido		
Total del Activo	174,005,694	171,937,555	Aportaciones	237,521,456	237,521,456
			Donaciones de Capital	236,596,319	236,596,319
			Actualización de la Hacienda Pública / Patrimonio	925,137	925,137
				-	-
			Hacienda Pública / Patrimonio Generado	(76,694,429)	(83,315,236)
			Resultados del Ejercicio (Ahorro / Desahorro)	6,532,470	(15,877,502)
			Resultados de Ejercicios Anteriores	27,551,524	43,402,060
			Revalúos	-	-
			Reservas	-	-
			Rectificaciones de Resultados de Ejercicios Anteriores	(110,778,423)	(110,839,794)
			Exceso o Insuficiencia en la Actualización de la Hacienda Pública / Patrimonio	-	-
			Resultado por Posición Monetaria	-	-
			Resultado por Tenencia de Activos no Monetarios	-	-
			Total Hacienda Pública / Patrimonio	160,827,027	154,206,220
			Total del Pasivo y Hacienda Pública / Patrimonio	174,005,694	171,937,555

Bajo protesta de decir verdad declaramos que los Estados Financieros y sus Notas son razonablemente correctos y responsabilidad del emisor.

ELABORÓ

C.P. MIRIAM FERREYRA VILLEGAS
JEFA DEL DEPARTAMENTO DE CONTABILIDAD

REVISÓ

C.P. DAVID ROMEL MORA CRUZ
DIRECTOR DE ADMINISTRACIÓN Y FINANZAS

AUTORIZÓ

M.T.I. ALEJANDRO RAFAEL CABALLERO MORALES
RECTOR

Concepto	Origen	Aplicación	Concepto	Origen	Aplicación
ACTIVO	6,966,594	9,034,733	PASIVO	15,800	4,568,468
<i>Activo Circulante</i>	<i>1,641,001</i>	<i>4,496,102</i>	<i>Pasivo Circulante</i>	<i>15,800</i>	<i>4,568,468</i>
Efectivo y Equivalentes	-	4,496,102	Cuentas por Pagar a Corto Plazo	-	4,568,468
Derechos a Recibir Efectivo o Equivalentes	1,641,001	-	Documentos por Pagar a Corto Plazo	-	-
Derechos a Recibir Bienes o Servicios	-	-	Porción a Corto Plazo de la Deuda Pública a Largo Plazo	-	-
Inventarios	-	-	Títulos y Valores a Corto Plazo	-	-
Almacenes	-	-	Pasivos Diferidos a Corto Plazo	-	-
Estimación por Pérdida o Deterioro de Activos Circulantes	-	-	Fdos. y Bienes de Terceros en Garantía y/o Admón. a C. P.	15,800	-
Otros Activos Circulantes	-	-	Provisiones a Corto Plazo	-	-
			Otros Pasivos a Corto Plazo	-	-
<i>Activo No Circulante</i>	<i>5,325,593</i>	<i>4,538,631</i>	<i>Pasivo No Circulante</i>	-	-
Inversiones Financieras a Largo Plazo	-	-	Cuentas por Pagar a Largo Plazo	-	-
Derechos a Recibir Efectivo o Equivalentes a Largo Plazo	-	-	Documentos por Pagar a Largo Plazo	-	-
Bienes Inmuebles, Infraestructura y Constr. en Proceso	-	-	Deuda Pública a Largo Plazo	-	-
Bienes Muebles	-	4,480,747	Pasivos Diferidos a Largo Plazo	-	-
Activos Intangibles	-	57,884	Fdos. y Bienes de Terceros en Garantía y/o Admón. a L. P.	-	-
Depreciación, Deterioro y Amort. Acumulada de Bienes	5,325,593	-	Provisiones a Largo Plazo	-	-
Activos Diferidos	-	-			
Est. por Pérdida o Deterioro de Activos no Circulantes	-	-	HACIENDA PÚBLICA / PATRIMONIO	22,471,343	15,850,536
Otros Activos no Circulantes	-	-	<i>Hacienda Pública / Patrimonio Contribuido</i>	-	-
			Aportaciones	-	-
			Donaciones de Capital	-	-
			Actualización de la Hacienda Pública / Patrimonio	-	-
			<i>Hacienda Pública / Patrimonio Generado</i>	<i>22,471,343</i>	<i>15,850,536</i>
			Resultados del Ejercicio (Ahorro / Desahorro)	22,409,972	-
			Resultados de Ejercicios Anteriores	-	15,850,536
			Revaluos	-	-
			Reservas	-	-
			Rectificaciones de Resultados de Ejercicios Anteriores	61,371	-
			<i>Exceso o Insuficiencia en la Actualización de la Hacienda Pública / Patrimonio</i>	-	-
			Resultado por Posición Monetaria	-	-
			Resultado por Tenencia de Activos no Monetarios	-	-

Bajo protesta de decir verdad declaramos que los Estados Financieros y sus Notas son razonablemente correctos y responsabilidad del emisor.

ELABORÓ

C.P. MIRIAM FERREYRA VILLEGAS
JEFA DEL DEPARTAMENTO DE CONTABILIDAD

REVISÓ

C.P. DAVID ROMEL MORA CRUZ
DIRECTOR DE ADMINISTRACIÓN Y FINANZAS

AUTORIZÓ

M.T.I. ALEJANDRO RAFAEL CABALLERO MORALES
RECTOR

Concepto	Saldo Inicial 1	Cargos del Periodo 2	Abonos del Periodo 3	Saldo Final 4 = (1 + 2 - 3)	Variación del Periodo (4 - 1)
ACTIVO	171,937,555	147,672,040	145,603,901	174,005,694	2,068,139
<i>Activo Circulante</i>	<i>34,234,425</i>	<i>143,113,001</i>	<i>140,257,900</i>	<i>37,089,526</i>	<i>2,855,101</i>
Efectivo y Equivalentes	25,758,074	122,821,786	118,325,684	30,254,176	4,496,102
Derechos a Recibir Efectivo o Equivalentes	8,438,257	20,291,125	21,932,126	6,797,256	(1,641,001)
Derechos a Recibir Bienes o Servicios	-	90	90	-	-
Inventarios	-	-	-	-	-
Almacenes	38,094	-	-	38,094	-
Estimación por Pérdida o Deterioro de Activos Circulantes	-	-	-	-	-
Otros Activos Circulantes	-	-	-	-	-
<i>Activo No Circulante</i>	<i>137,703,130</i>	<i>4,559,039</i>	<i>5,346,001</i>	<i>136,916,168</i>	<i>(786,962)</i>
Inversiones Financieras a Largo Plazo	-	-	-	-	-
Derechos a Recibir Efectivo o Equivalentes a Largo Plazo	-	-	-	-	-
Bienes Inmuebles, Infraestructura y Constr. en Proceso	159,766,957	-	-	159,766,957	-
Bienes Muebles	108,033,734	4,501,155	20,408	112,514,481	4,480,747
Activos Intangibles	3,292,961	57,884	-	3,350,845	57,884
Depreciación, Deterioro y Amort. Acumulada de Bienes	(133,390,522)	-	5,325,593	(138,716,115)	(5,325,593)
Activos Diferidos	-	-	-	-	-
Est. por Pérdida o Deterioro de Activos no Circulantes	-	-	-	-	-
Otros Activos no Circulantes	-	-	-	-	-

Bajo protesta de decir verdad declaramos que los Estados Financieros y sus Notas son razonablemente correctos y responsabilidad del emisor.

ELABORÓ

REVISÓ

AUTORIZÓ

C.P. MIRIAM FERREYRA VILLEGAS
JEFA DEL DEPARTAMENTO DE CONTABILIDAD

C.P. DAVID ROMEL MORA CRUZ
DIRECTOR DE ADMINISTRACIÓN Y FINANZAS

M.T.I. ALEJANDRO RAFAEL CABALLERO MORALES
RECTOR

Denominación de las Deudas	Moneda de Contratación	Institución o País Acreedor	Saldo Inicial del Periodo	Saldo Final del Periodo
DEUDA PÚBLICA				
Corto Plazo				
Deuda Interna	Pesos		-	-
Instituciones de Crédito			-	-
Títulos y Valores			-	-
Arrendamientos Financieros			-	-
Deuda Externa	Pesos		-	-
Organismos Financieros Internacionales			-	-
Deuda Bilateral			-	-
Títulos y Valores			-	-
Arrendamientos Financieros			-	-
<i>Subtotal a Corto Plazo</i>			-	-
Largo Plazo				
Deuda Interna	Pesos		-	-
Instituciones de Crédito			-	-
Títulos y Valores			-	-
Arrendamientos Financieros			-	-
Deuda Externa	Pesos		-	-
Organismos Financieros Internacionales			-	-
Deuda Bilateral			-	-
Títulos y Valores			-	-
Arrendamientos Financieros			-	-
<i>Subtotal a Largo Plazo</i>			-	-
Otros Pasivos			17,731,335	13,178,667
Total Deuda y Otros Pasivos			17,731,335	13,178,667

Bajo protesta de decir verdad declaramos que los Estados Financieros y sus Notas son razonablemente correctos y responsabilidad del emisor.

ELABORÓ

C.P. MIRIAM FERREYRA VILLEGAS
JEFA DEL DEPARTAMENTO DE CONTABILIDAD

REVISÓ

C.P. DAVID ROMEL MORA CRUZ
DIRECTOR DE ADMINISTRACIÓN Y FINANZAS

AUTORIZÓ

M.T.I. ALEJANDRO RAFAEL CABALLERO MORALES
RECTOR

Denominación de la Deuda Pública y Otros Pasivos	Saldo al 31 de Diciembre de 2017	Disposiciones del Periodo	Amortizaciones del Periodo	Revaluaciones, Reclasificaciones y Otros Ajustes	Saldo Final del Periodo	Pago de Intereses del Periodo	Pago de Comisiones y demás costos asociados durante el Periodo
Deuda Pública	-	-	-	-	-	-	-
Corto Plazo	-	-	-	-	-	-	-
Instituciones de Crédito	-	-	-	-	-	-	-
Títulos y Valores	-	-	-	-	-	-	-
Arrendamientos Financieros	-	-	-	-	-	-	-
Largo Plazo	-	-	-	-	-	-	-
Instituciones de Crédito	-	-	-	-	-	-	-
Títulos y Valores	-	-	-	-	-	-	-
Arrendamientos Financieros	-	-	-	-	-	-	-
Otros Pasivos	17,731,335	-	-	-	13,178,667	-	-
Total de la Deuda Pública y Otros Pasivos	17,731,335	-	-	-	13,178,667	-	-
Deuda Contingente¹ (Informativo)	-	-	-	-	-	-	-
Deuda Contingente 1	-	-	-	-	-	-	-
Deuda Contingente 2	-	-	-	-	-	-	-
Deuda Contingente xx	-	-	-	-	-	-	-
Valor de Instrumentos Bono Cupón Cero²	-	-	-	-	-	-	-
Instrumento Bono Cupón Cero 1	-	-	-	-	-	-	-
Instrumento Bono Cupón Cero 2	-	-	-	-	-	-	-
Instrumento Bono Cupón Cero 3	-	-	-	-	-	-	-

- 1 Se refiere a cualquier Financiamiento sin fuente o garantía de pago definida, que sea asumida de manera solidaria o subsidiaria por las Entidades Federativas con sus Municipios, organismos descentralizados y empresas de participación estatal mayoritaria y fideicomisos, locales o municipales, y por los Municipios con sus respectivos organismos descentralizados y empresas de participación municipal mayoritaria.
- 2 Se refiere al valor del Bono Cupón Cero que respalda el pago de los créditos asociados al mismo (Activo).

Obligaciones a Corto Plazo	Monto Contratado	Plazo Pactado	Tasa de Interés	Comisiones y Costos Relacionados	Tasa Efectiva
Obligaciones a Corto Plazo (Informativo)					
Crédito 1	-	-	-	-	-
Crédito 2	-	-	-	-	-
Crédito xx	-	-	-	-	-

Bajo protesta de decir verdad declaramos que los Estados Financieros y sus Notas son razonablemente correctos y responsabilidad del emisor.

ELABORÓ

C.P. MIRIAM FERREYRA VILLEGAS
 JEFA DEL DEPARTAMENTO DE CONTABILIDAD

REVISÓ

C.P. DAVID ROMEL MORA CRUZ
 DIRECTOR DE ADMINISTRACIÓN Y FINANZAS


AUTORIZÓ


M.T.I. ALEJANDRO RAFAEL CABALLERO MORALES
 RECTOR


Denominación de las Obligaciones Diferentes de Financiamiento	Fecha del Contrato	Fecha de inicio de operación del proyecto	Fecha de vencimiento	Monto de la inversión pactado	Plazo pactado	Monto promedio mensual del pago de la contraprestación	Monto promedio mensual del pago de la contraprestación correspondiente al pago de inversión	Monto pagado de la inversión al 30 de junio de 2018	Monto pagado de la inversión actualizado al 30 de junio de 2018	Saldo pendiente por pagar de la inversión al 30 de junio de 2018
Asociaciones Público Privadas (APP 's)				-		-	-	-	-	-
APP 1				-		-	-	-	-	-
APP 2				-		-	-	-	-	-
APP 3				-		-	-	-	-	-
APP xx				-		-	-	-	-	-
Otros Instrumentos				-		-	-	-	-	-
Otro Instrumento 1				-		-	-	-	-	-
Otro Instrumento 2				-		-	-	-	-	-
Otro Instrumento 3				-		-	-	-	-	-
Otro Instrumento xx				-		-	-	-	-	-
Total de Obligaciones Diferentes de Financiamiento				-		-	-	-	-	-

NO APLICA

Bajo protesta de decir verdad declaramos que los Estados Financieros y sus Notas son razonablemente correctos y responsabilidad del emisor.


ELABORÓ
 C.P. MIRIAM FERREYRA VILLEGAS
 JEFA DEL DEPARTAMENTO DE CONTABILIDAD


REVISÓ
 C.P. DAVID ROMEL MORA CRUZ
 DIRECTOR DE ADMINISTRACIÓN Y FINANZAS


AUTORIZO
 M.T.I. ALEJANDRO RAFAEL CABALLERO MORALES
 RÉCTOR

Concepto	Hacienda Pública/Patrimonio Contribuido	Hacienda Pública/Patrimonio Generado de Ejercicios Anteriores	Hacienda Pública/Patrimonio Generado del Ejercicio	Exceso o Insuficiencia en la Actualización de la Hacienda Pública / Patrimonio	TOTAL
Hacienda Pública / Patrimonio Contribuido Neto de 2017	237,521,456	-	-	-	237,521,456
<i>Aportaciones</i>	236,596,319	-	-	-	236,596,319
<i>Donaciones de Capital</i>	925,137	-	-	-	925,137
<i>Actualización de la Hacienda Pública / Patrimonio</i>	-	-	-	-	-
Hacienda Pública / Patrimonio Generado Neto de 2017	-	(67,437,734)	(15,877,502)	-	(83,315,236)
<i>Resultados del Ejercicio (Ahorro / Desahorro)</i>	-	-	(15,877,502)	-	(15,877,502)
<i>Resultados de Ejercicios Anteriores</i>	-	43,402,060	-	-	43,402,060
<i>Revalúos</i>	-	-	-	-	-
<i>Reservas</i>	-	-	-	-	-
<i>Rectificaciones de Resultados de Ejercicios Anteriores</i>	-	(110,839,794)	-	-	(110,839,794)
Exceso o Insuficiencia en la Actualización de la Hacienda Pública / Patrimonio Neto de 2017	-	-	-	-	-
<i>Resultado por Posición Monetaria</i>	-	-	-	-	-
<i>Resultado por Tenencia de Activos no Monetarios</i>	-	-	-	-	-
Hacienda Pública / Patrimonio Neto Final de 2017	237,521,456	(67,437,734)	(15,877,502)	-	154,206,220
Cambios en la Hacienda Pública / Patrimonio Contribuido Neto de 2018	-	-	-	-	-
<i>Aportaciones</i>	-	-	-	-	-
<i>Donaciones de Capital</i>	-	-	-	-	-
<i>Actualización de la Hacienda Pública / Patrimonio</i>	-	-	-	-	-
Variaciones de la Hacienda Pública / Patrimonio Generado Neto de 2018	-	(15,850,536)	22,471,343	-	6,620,807
<i>Resultados del Ejercicio (Ahorro / Desahorro)</i>	-	-	6,532,470	-	6,532,470
<i>Resultados de Ejercicios Anteriores</i>	-	(15,850,536)	15,877,502	-	26,966
<i>Revalúos</i>	-	-	-	-	-
<i>Reservas</i>	-	-	-	-	-
<i>Rectificaciones de Resultados de Ejercicios Anteriores</i>	-	-	61,371	-	61,371
Cambios en el Exceso o Insuficiencia en la Actualización de la Hacienda Pública / Patrimonio Neto de 2018	-	-	-	-	-
<i>Resultado por Posición Monetaria</i>	-	-	-	-	-
<i>Resultado por Tenencia de Activos no Monetarios</i>	-	-	-	-	-
Hacienda Pública / Patrimonio Neto Final de 2018	237,521,456	(83,288,270)	6,593,841	-	160,827,027

Bajo protesta de decir verdad declaramos que los Estados Financieros y sus Notas son razonablemente correctos y responsabilidad del emisor.

ELABORÓ

C.P. MIRIAM FERREYRA VILLEGAS
JEFA DEL DEPARTAMENTO DE CONTABILIDAD

REVISÓ

C.P. DAVID ROMEL MORA CRUZ
DIRECTOR DE ADMINISTRACIÓN Y FINANZAS

AUTORIZÓ

M.T.I. ALEJANDRO RAFAEL CABALLERO MORALES
RECTOR



UNIVERSIDAD TECNOLÓGICA EMILIANO ZAPATA DEL ESTADO DE MORELOS
Estado de Flujos de Efectivo
Del 1 de enero al 31 de diciembre de 2017 y del 1 de enero al 30 de junio de 2018
(Pesos)



Concepto	2018	2017	Concepto	2018	2017
Flujos de Efectivo de las Actividades de Operación			Flujos de Efectivo de las Actividades de Inversión		
<i>Origen</i>	64,193,894	115,080,671	<i>Origen</i>	56,222,374	257,727,923
Impuestos	-	-	Bienes Inmuebles, Infraestructura y Construcciones en Proceso	-	-
Cuotas y Aportaciones de Seguridad Social	-	-	Bienes Muebles	20,409	-
Contribuciones de mejoras	-	-	Otros Orígenes de Inversión	56,201,965	257,727,923
Derechos	-	-	<i>Aplicación</i>	58,258,742	239,676,006
Productos de Tipo Corriente	-	-	Bienes Inmuebles, Infraestructura y Construcciones en Proceso	-	-
Aprovechamientos de Tipo Corriente	-	-	Bienes Muebles	4,501,155	4,090,884
Ingresos por Venta de Bienes y Servicios	18,651,356	24,215,351	Otras Aplicaciones de Inversión	53,757,587	235,585,122
Ingresos no Comprendidos en las Fracciones de la Ley de Ingresos Causados en Ejercicios Fiscales Anteriores Pendientes de Liquidación o Pago	-	-	Flujos Netos de Efectivo por Act. de Inversión	(2,036,368)	18,051,917
Participaciones y Aportaciones	3,777,000	13,838,710	Flujo de Efectivo de las Actividades de Financiamiento		
Transf., Asignaciones y Subsidios y Otras Ayudas	41,738,816	76,759,972	<i>Origen</i>	-	-
Otros Orígenes de Operación	26,722	266,638	Endeudamiento Neto	-	-
<i>Aplicación</i>	57,661,424	130,958,173	Interno	-	-
Servicios Personales	32,938,561	66,713,463	Externo	-	-
Materiales y Suministros	3,131,002	5,031,988	Otros Orígenes de Financiamiento	-	-
Servicios Generales	13,152,522	30,479,661	<i>Aplicación</i>	-	-
Transf. Internas y Asignaciones al Sector Público	-	-	Servicios de la Deuda	-	-
Transferencias al resto del Sector Público	-	-	Interno	-	-
Subsidios y Subvenciones	-	-	Externo	-	-
Ayudas Sociales	735,375	1,645,485	Otras Aplicaciones de Financiamiento	-	-
Pensiones y Jubilaciones	2,378,371	4,689,408	Flujos Netos de Efectivo por Act. de Financiamiento	-	-
Transf. a Fideicomisos, Mandatos y Contratos Análogos	-	-	Incremento/Disminución Neta en el Efectivo y Equivalentes al Efectivo	4,496,102	2,174,415
Transferencias a la Seguridad Social	-	-	Efectivo y Equivalentes al Efectivo al Inicio del Ejercicio	25,758,074	23,583,659
Donativos	-	-	Efectivo y Equivalentes al Efectivo al Final del Ejercicio	30,254,176	25,758,074
Transferencias al Exterior	-	-			
Participaciones	-	-			
Aportaciones	-	-			
Convenios	-	-			
Otras Aplicaciones de Operación	5,325,593	22,398,168			
Flujos Netos de Efectivo por Act. de Operación	6,532,470	(15,877,502)			

Bajo protesta de decir verdad declaramos que los Estados Financieros y sus Notas son razonablemente correctos y responsabilidad del emisor.

ELABORÓ

C.P. MIRIAM FERREYRA VILLEGAS
JEFA DEL DEPARTAMENTO DE CONTABILIDAD

REVISÓ

C.P. DAVID ROMEL MORA CRUZ
DIRECTOR DE ADMINISTRACIÓN Y FINANZAS

AUTORIZÓ

M.T.I. ALEJANDRO RAFAEL CABALLERO MORALES
RECTOR

Informe de Pasivos Contingentes

2018

- No aplica.

Bajo protesta de decir verdad declaramos que los Estados Financieros y sus Notas son razonablemente correctos y responsabilidad del emisor



M.T.I. ALEJANDRO RAFAEL CABALLERO MORALES
RECTOR



C.P. DAVID ROMEL MORA CRUZ
DIRECTOR DE ADMINISTRACIÓN Y FINANZAS

NOTAS A LOS ESTADOS FINANCIEROS

a) NOTAS DE DESGLOSE

I) NOTAS AL ESTADO DE SITUACIÓN FINANCIERA

Activo

1) NOTAS AL ESTADO DE SITUACIÓN FINANCIERA

✓ ACTIVO

EFFECTIVO Y EQUIVALENTES	30,254,175
EFFECTIVO	243,820
BANCOS	30,010,356
SUBSIDIO FEDERAL	7,588,018
SUBSIDIO ESTATAL	4,435,731
INGRESOS PROPIOS	12,954,950
CONVENIOS MOVILIDAD	5,031,656

CUENTAS POR COBRAR A CORTO PLAZO	360,810
INGRESOS PROPIOS	114,810
CONVENIOS	246,000
S4AGROS S. DE R.L. M.I.	246,000

► Vencimiento a 90 días.

DEUDORES DIVERSOS	6,421,137
FEDERAL	7,143
SUBSIDIO ESTATAL	3,885,899
GOBIERNO DEL ESTADO	3,885,899
INGRESOS PROPIOS	1,439,250
GOBIERNO DEL ESTADO DE MORELOS	315,811
DIVERSOS	1,123,439
CONVENIOS	1,073,555
PFCE 2017	15,291
PADES	0

*Se informa que el Gobierno del estado de Morelos adeuda la cantidad de \$1,896,279.56 de ampliación liquida correspondiente al ejercicio 2017, \$1,637,619.00 correspondientes al Capítulo 2000 y 3000 de Mayo y Junio 2018; además de \$352,000.00 del Capítulo 4000 del Mes de Junio 2018.

CONTRIBUCIONES POR RECUPERAR A CORTO PLAZO	15,309
SUBSIDIO AL EMPLEO	15,309

ALMACÉN	38,094
SUBSIDIO ESTATAL	18,402
INGRESOS PROPIOS	19,692

BIENES INMUEBLES	159,766,957
TERRENOS	56,739,624
EDIFICIOS	103,027,333

BIENES MUEBLES	112,514,481
MOBILIARIO	10,962,503
MUEBLES EXCEPTO DE OFICINA Y ESTANTERÍA	62,889
BIENES ARTÍSTICOS Y CULTURALES	49,834
BIENES INFORMÁTICOS	37,953,249
EQUIPO DE ADMINISTRACIÓN	3,569,768
EQUIPOS Y APARATOS AUDIOVISUALES	1,318,582
APARATOS DEPORTIVOS	6,397
CAMARAS FOTOGRAFICAS Y DE VIDEO	256,710
OTRO MOBILIARIO Y EQUIPO EDUCACIONAL Y R	26,086,644
EQUIPO MEDICO Y DE LABORATORIO	1,597,636
INSTRUMENTAL MEDICO Y DE LABORATORIO	331,407
VEHICULOS Y EQUIPOS TERRESTRES, DESTINAD	2,375,286
MAQUINARIA Y EQUIPO INDUSTRIAL	12,412,748
SISTEMAS AIRE ACONDICIONADO CALEFACCIÓN	26,448
EQUIPOS Y APARATOS DE COMUNICACIÓN Y TEL	2,553,300
MAQUINARIA Y EQ. ELECTRICO Y ELECTRÓNICO	5,809,954
HERRAMIENTAS Y MAQUINAS HERRAMIENTA	7,086,136
OTROS BIENES MUEBLES	54,988

ACTIVOS INTANGIBLES	3,350,845
SOFTWARE	3,350,845

DEPRECIACIÓN, DETERIORO Y AMORTIZACIÓN	-138,716,115
DEPRECIACIÓN ACUMULADA DE BIENES INMUEBLES	-38,751,673
DEPRECIACIÓN ACUMULADA DE BIENES MUEBLES	-96,573,509
AMORTIZACIÓN ACUMULADA DE ACTIVOS INTANGIBLES	-3,390,932

✓ PASIVO

ACREEDORES DIVERSOS	5,271,335
SUBSIDIO FEDERAL	1,001,245
SUBSIDIO ESTATAL	2,797,756
INGRESOS PROPIOS	52,777
CONVENIOS	1,395,914
FONACOT	6,809
PFCE 2016-2017	0
PFCE 2017	0
DIVERSOS	16,833

► Vencimiento a 90 días.

*Se informa que la cantidad de Convenios está integrada por \$1,358,484.36 por las aportación de las Universidades Tecnológicas del programa de movilidad Mexprotec (México-Francia), y \$37,430.08 por acreedores diversos.

AGUINALDOS POR PAGAR	5,721,793
SUBSIDIO ESTATAL	5,784
EJERCICIO 2016	37,320
EJERCICIO 2018	5,678,689

PROVEEDORES POR PAGAR A CORTO PLAZO	1,237,610
SUBSIDIO FEDERAL	123,518
SUBSIDIO ESTATAL	463,920
INGRESOS PROPIOS	220,760
CONVENIOS	37,200
PFCE 2017	392,212

►Vencimiento a 90 días.

PROVEEDORES POR PAGAR A LARGO PLAZO	482,450
INGRESOS PROPIOS	8,700
CONVENIOS	473,750

APORTACIONES POR PAGAR	21,761
SUBSIDIO FEDERAL	-31,263
SUBSIDIO ESTATAL	53,024

IMPUESTOS POR PAGAR	427,917
SUBSIDIO FEDERAL	227,186
SUBSIDIO ESTATAL	212,990
INGRESOS PROPIOS	-7,252
CONVENIOS	-5,007

VALORES EN GARANTÍA	15,800
CONVENIOS	15,800

II) NOTAS AL ESTADO DE ACTIVIDADES
Ingresos de Gestión

INGRESOS PROPIOS	18,651,356
FICHA	1,992,800
INSCRIPCION TSU	2,511,510
INSCRIPCION INGENIERIA	264,000
REINSCRIPCION TSU	5,027,950
REINSCRIPCION INGENIERIA	3,385,505
EXAMEN EXTRAORDINARIO	114,700
CERTIFICADO DE ESTUDIOS	11,165
BOLETA	160
CONSTANCIA DE ESTUDIOS	51,155
HISTORIAL ACADEMICO	6,045
COTEJO Y ENTREGA DE DOCUMENTOS OFICIALES	26,390
REPOSICION DE CREDENCIAL	27,075
ADEUDO DE BIBLIOTECA	8,625
VISITAS DE ESTUDIOS	565,961
TRAMITE DE TITULACION	1,637,600
APORTACION DE LIBRO TSU	40,500
APORTACION DE LIBRO INGENIERIA	222,800
COMPRA DE HERRAMIENTA DE TALLER	44,300
MANTENIMEINTO DE TALLER DE DISEÑO Y MODA	9,200
SERVICIOS TECNOLOGICOS	56,052
SERVICIOS DE CAPACITACION	1,788,972
OTROS INGRESOS	486,608
ANUALIDAD CISCO	84,052
INCUBADORA	122,500
TOMA DE MATERIAS POR ASESORÍA	34,200
NATACIÓN	56,340
APORTACIÓN	42,073
APOYO P/REALIZAR ACTIVIDADES SUSTANTIVAS	21,943
SERVICIO DE SPA	10,415
MAQUINAS VENDI	761
CONVENIOS	3,777,000
CONACyT Soluciones Digitales y de Proces	3,124,000
INCUBADORA DE EMPRESAS UTEZ	368,000
SECRETARÍA DE DESARROLLO SOCIAL	285,000
SUBSIDIOS Y SUBVENCIONES	41,738,816
SUBSIDIOS FEDERAL	21,373,224
SUBSIDIOS ESTATAL	20,365,592

INGRESOS FINANCIEROS	26,722
FEDERAL	6
INGRESOS PROPIOS	225
CONVENIOS	26,491

Gastos y Otras Pérdidas:

GASTOS DE FUNCIONAMIENTO	49,222,085
SERVICIOS PERSONALES	32,938,561
REMUNERACIONES AL PERSONAL DE CARÁCTER PERMANENTE	20,691,771
REMUNERACIONES ADICIONALES Y ESPECIALES	6,486,270
SEGURIDAD SOCIAL	3,970,979
OTRAS PRESTACIONES SOCIALES Y ECONÓMICAS	1,515,441
PAGOS DE ESTIMULOS A SERVIDORES PÚBLICO	274,100
MATERIALES Y SUMINISTROS	3,131,002
MATERIALES DE ADMINISTRACIÓN	1,430,428
ALIMENTOS Y UTENSILIOS	438,783
MATERIAS PRIMAS Y MATERIALES DE PRODUCCIÓN	90,823
MATERIALES Y ARTÍCULOS DE CONSTRUCCIÓN Y REPARACIÓN	123,337
PRODUCTOS QUÍMICOS, FARMACÉUTICOS Y DE LABORATORIO	88,567
COMBUSTIBLES, LUBRICANTES Y ADITIVOS	79,432
VESTUARIO, BLANCOS, PRENDAS DE PROTECCIÓN	238,212
HERRAMIENTAS, REFACCIONES Y ACCESORIOS MENORES	641,420
SERVICIOS GENERALES	13,152,522
SERVICIOS BÁSICOS	1,752,857
SERVICIOS DE ARRENDAMIENTO	727,220
SERVICIOS PROFESIONALES, CIENTÍFICOS	3,634,986
SERVICIOS FINANCIEROS, BANCARIOS Y COMERCIALES	367,978
SERVICIOS DE INSTALACIÓN, REPARACIÓN, MANTENIMIENTO	2,049,993
SERVICIOS DE COMUNICACIÓN SOCIAL Y PUBLICIDAD	29,309
SERVICIOS DE TRASLADO Y VIÁTICOS	1,878,814
SERVICIOS OFICIALES	356,417
OTROS SERVICIOS GENERALES	2,354,948
TRANSFERENCIAS, ASIGNACIONES Y SUBSIDIOS	3,113,746
AYUDAS SOCIALES	735,375
BECAS	735,375
PENSIONES Y JUBILACIONES	2,378,371
PENSIONES	2,378,371

OTROS GASTOS Y PERDIDAS EXTRAORDINARIAS	5,325,593
ESTIMACIONES, DEPRECIACIONES, DETERIOROS	5,325,593

III) NOTAS AL ESTADO DE VARIACIÓN EN LA HACIENDA PÚBLICA

HACIENDA PUBLICA/ PATRIMONIO	154,294,557
PATRIMONIO CONTRIBUIDO	237,521,456
PATRIMONIO GENERADO	-83,226,899

IV) NOTAS AL ESTADO DE FLUJOS DE EFECTIVO

Efectivo y equivalentes

JUNIO 2018	2018	2017
Efectivo en Bancos - Tesorería	30,010,356	25,753,721
Efectivo en Bancos- Dependencias	0	0
Inversiones temporales (hasta 3 meses)	0	0
Fondos con afectación específica	0	0
Depósitos de fondos de terceros y otros	0	0
Total de Efectivo y Equivalentes	30,010,356	25,753,721

RELACIÓN DE BIENES MUEBLES Y ACTIVOS INTANGIBLES ADQUIRIDOS EN EL EJERCICIO 2018

PARTIDA	CONCEPTO	INGRESOS PROPIOS	PRODEP	PFCE 2016-2017	PFCE 2017	CONVENIOS
1101	Mobiliario	21,849.99	2,999.76	3,712.00	43,848.00	
1201	Muebles, excepto de oficina y estantería	21,315.00				
1301	Bienes artísticos y culturales	8,294.00				
1501	Bienes informáticos	3,849.75	225,607.24	1,862,033.83	127,110.00	
1901	Equipo de administración	63,908.46		117,302.02	33,067.56	
2101	Equipos y aparatos audiovisuales		7,811.44	27,430.25		
2901	Otro mobiliario y equipo educacional y recreativo	286,868.00		687,368.51	717,729.10	12,499.00
6701	Herramientas y máquinas herramienta	18,500.00		91,640.00	34,616.39	
6902	Otros bienes muebles			9,773.00		
9101	Software			57,884.00		
TOTAL		424,585.20	236,418.44	2,857,143.61	956,371.05	12,499.00

- En el mes de Enero se realiza una reclasificación de un Amperímetro adquirido en Diciembre de 2017 por una cantidad de \$5,104.00.
- En el mes de Febrero se realiza una reclasificación de Equipo Educación y Recreativo adquirido con el recurso del Programa de Apoyo al Desarrollo de la Educación Superior 2017, los cuales fueron considerados como gasto en el ejercicio 2017, por las cantidad de \$46,510.20.
- En el mes de Abril se realiza la reclasificación de subsidio de PFCE 2017 a Ingresos Propios de Equipos y Aparatos Audiovisuales por la cantidad de \$16,000.00 y de Otro Mobiliarios Educación y Recreativo por \$4,408.00.

Conciliación de los Flujos de Efectivo Netos de las Actividades de Operación y la cuenta de Ahorro/Desahorro antes de Rubros Extraordinarios.

JUNIO	2018	2017
Ahorro/Desahorro antes de rubros Extraordinarios	0	0
<i>Movimientos de partidas (o rubros) que no afectan al efectivo.</i>	0	0
Depreciación	0	0
Amortización	0	0
Incrementos en las provisiones	0	0
Incremento en inversiones producido por revaluación	0	0
Ganancia/pérdida en venta de propiedad, planta y equipo	0	0
Incremento en cuentas por cobrar	0	0
Partidas extraordinarias	0	0

V) CONCILIACIÓN ENTRE LOS INGRESOS PRESUPUESTARIOS Y CONTABLES, ASÍ COMO ENTRE LOS EGRESOS PRESUPUESTARIOS Y LOS GASTOS CONTABLES

Universidad Tecnológica Emiliano Zapata del Estado de Morelos Conciliación entre los Ingresos Presupuestarios y Contables Correspondiente del 01 de Enero al 30 de Junio de 2018 (Cifras en pesos)		
1. Ingresos Presupuestarios		64,167,172
2. Más Ingresos contables no presupuestarios		26,722
Incremento por variación de inventarios		
Disminución del exceso de estimaciones por pérdida o deterioro u obsolescencia		
Disminución del exceso de provisiones		
Otros ingresos y beneficios varios		
Otros ingresos contables no presupuestarios	26,722	
3. Menos Ingresos presupuestarios no contables		-
Productos de capital		
Aprovechamientos capital		
Ingresos de ramos de financiamientos		
Otros ingresos presupuestarios no contables		-
4. Ingresos Contables (4 = 1 + 2 - 3)		64,193,895

Conciliación entre los Egresos Presupuestarios y los Gastos Contables Correspondiente del 01 de Enero al 30 de Junio de 2018 (Cifras en pesos)		
1. Total de egresos (presupuestarios)		50,201,390
2. Menos egresos presupuestarios no contables		438,543
Muebles y equipo de administración	133,175	
Muebles y equipo estudiantil y recreativo	266,818	
Equipo e instrumental médico y de laboratorio		
Vehículos y equipo de transporte		
Equipo de defensa y seguridad		
Máquinas, otros equipos y herramientas	18,500	
Activos históricos		
Bienes inmuebles		
Activos intangibles		
Otra pública en bienes propios		
Acciones y participaciones de capital		
Cartera de títulos y valores		
Inversiones en fiducias, mandatos y otros análogos		
Provisiones para contingencias y otros erogaciones especiales		
Amortización de la deuda pública		
Ayuda de ejercicios fiscales anteriores (ACEFAS)		
Otros Egresos Presupuestarios No Contables		
3. Más Gasto Contables No Presupuestarios		7,898,577
Estimaciones, depreciaciones, deterioros, obsolescencia y amortizaciones		
Provisiones		
Disminución de inversiones		
Aumento por insuficiencia de estimaciones por pérdida o deterioro u obsolescencia		
Aumento por insuficiencia de provisiones		
Otros Gastos		
Otros Gastos Contables No Presupuestarios	7,898,577	
4. Total de Gasto Contable (4 = 1 - 2 + 3)		57,661,424

c) NOTAS DE GESTIÓN ADMINISTRATIVA

I.- ANTECEDENTES: Mediante el Decreto 1175 publicado el 23 de agosto del año 2000, en el Periódico oficial "Tierra y Libertad" número 4071 y sus modificaciones de fecha 03 de marzo de 2004, Decreto 120, Periódico oficial "Tierra y Libertad" número 4315 y 10 de junio de 2009, Decreto 1425, Periódico oficial "Tierra y Libertad" número 4716; se crea la Universidad Tecnológica "Emiliano Zapata" del Estado de Morelos, como un Organismo Público Descentralizado con personalidad Jurídica y patrimonio propios, con domicilio en el Municipio de Emiliano Zapata, sectorizado inicialmente a la Secretaría de Bienestar Social del Estado de Morelos, hoy Secretaría de Educación, como dependencia coordinadora del sector. Además, forma parte del Sistema Nacional de Universidades Tecnológicas y Politécnicas.

II.- OBJETO: La universidad Tecnológica Emiliano Zapata del Estado de Morelos, tendrá por objeto lo siguiente:

1. Impartir educación tecnológica del nivel superior, para formar técnicos superiores universitarios que hayan egresado del bachillerato aptos para la aplicación y generación de conocimientos y la solución creativa de los problemas, con un sentido de innovación al incorporar los avances científicos y tecnológicos de acuerdo con los requerimientos de desarrollo económico y social de la región, el Estado y el País.

Ofrecer e impartir programas de continuidad de estudios para sus egresados, y para los de otras Instituciones de Educación Superior, que impartan el mismo tipo educativo, que permitan a los estudiantes alcanzar el nivel académico de licenciatura, conforme a las disposiciones aplicables, considerando para tal efecto los planes y programas de estudio, carreras, y modalidades educativas que apruebe la Secretaría de Educación pública a través de la Subsecretaría de Educación Superior de la Coordinación General de Universidades Tecnológicas, los cuales deberán garantizar una formación profesional y una cultura científica y tecnológica.

2. Realizar proyectos de desarrollo tecnológico que permitan el avance del conocimiento, que fortalezcan la enseñanza tecnológica y el mejor aprovechamiento social de los recursos naturales y materiales que contribuyan a elevar la calidad de vida de la sociedad.

3. Llevar a cabo programas de vinculación con los sectores público, privado y social que contribuyan a consolidar el desarrollo tecnológico y social de la comunidad y,

4. Promover la cultura humanística y universal.

III. ACTIVIDAD PRINCIPAL: Para el cumplimiento de su objeto la Universidad tendrá las siguientes atribuciones:

- I. Adoptar la organización administrativa y académica que corresponda al modelo educativo de la Universidad de acuerdo con los lineamientos generales previstos en la ley aplicable;
- II. Regular el desarrollo de sus funciones sustantivas y de apoyo, así como la estructura y atribuciones de sus órganos;
- III. Plantar y programar la enseñanza e incorporar en sus planes y programas de estudios los temas particulares o regionales;
- IV. Determinar sus programas de desarrollo y vinculación;
- V. Establecer procedimientos de acreditación y certificación de estudios;
- VI. Expedir certificados de estudios y títulos;
- VII. Revalidar y establecer equivalencias de los estudios realizados en otras instituciones educativas nacionales y extranjeras;
- VIII. Regular los procedimientos de selección e ingresos de los alumnos y establecer las normas para su permanencia en la Universidad;
- IX. Establecer los procedimientos de ingreso, permanencia y promoción de su personal académico;
- X. Aplicar programas de superación académica y actualización, dirigido tanto a los miembros de la comunidad universitaria como a la población en general.
- XI. Impulsar estrategias de concertación con los sectores público, social y privado para fortalecer las actividades productivas;
- XII. Celebrar convenios de colaboración con instituciones y organismo nacionales, extranjeros y multinacionales para el desarrollo y fortalecimiento de su objeto;
- XIII. Organizar actividades que permitan a la comunidad el acceso a la cultura;
- XIV. Administrar su patrimonio conforme a lo establecido en este Decreto, expidiendo las disposiciones internas que lo regulen y;
- XV. Expedir las disposiciones necesarias con el fin de hacer efectivas las atribuciones que se le confieren, para el cumplimiento de su objeto.

IV. EJERCICIO FISCAL Y CONSIDERACIONES: La presentación de los Estados Financieros corresponde a un ejercicio fiscal 2018, por el periodo comprendido del 01 de Enero al 30 de Junio de 2018.

Por ser una Persona Moral con fines no lucrativos, esta obligada a retener las siguientes contribuciones:

1. El Impuesto Sobre la Renta (ISR) conforme a lo estipulado en el Título III de la Ley de dicho impuesto.
2. Las cuotas obrero-patronal de acuerdo a lo establecido en la Ley de Instituto Mexicano del Seguro Social (IMSS).
3. El impuesto sobre erogaciones por remuneraciones al trabajo personal, como lo indica la Ley General de Hacienda del Estado de Morelos, en su capítulo séptimo BIS.

V. RÉGIMEN JURÍDICO: La Institución Educativa se rige principalmente por las siguientes Leyes y Decretos:

- Decreto 1175 que crea la Universidad Tecnológica “Emiliano Zapata” del Estado de Morelos.
- Ley Orgánica de la Administración Pública del Estado de Morelos.
- Ley General de Contabilidad Gubernamental.

VI. ESTRUCTURA ORGANIZACIONAL BÁSICA: De acuerdo al artículo 7 del decreto de creación de la Universidad Tecnológica Emiliano Zapata del Estado de Morelos, son los siguientes:

- I. Un Rector;
- II. Órganos auxiliares del rector;
- III. Secretarios;
- IV. Directores de área;
- V. Directores de carrera;
- VI. Subdirectores;
- VII. Órganos Colegiados y,
- VIII. Un patronato.

Así mismo, el Rector tendrá las siguientes facultades y obligaciones:

1. Dirigir administrar y coordinar el desarrollo de las actividades técnicas y administrativas de la Universidad y dictar los acuerdos y disposiciones tendientes a dicho fin;
2. Será el representante legal de la Universidad, con facultades generales para pleitos y cobranzas, actos de administración y para suscribir títulos de crédito, con todas las facultades generales y aún las especiales que conforme a la Ley, requieran cláusula especial, sin limitación alguna;
3. Dirigir técnica y administrativamente a la Universidad;
4. Conducir el funcionamiento de la Universidad vigilando el cumplimiento de los planes y programas de trabajo;
5. Vigilar el cumplimiento de las disposiciones y acuerdos que normen la estructura y funcionamiento de la Universidad;
6. Elaborar los programas institucionales de corto, mediano y largo plazo y los correspondientes presupuestos de la Universidad, para presentarlos a la aprobación del Consejo Directivo;
7. Propone al Consejo Directivo la creación de planteles análogos, conforme a la normatividad interior, políticas, lineamientos y criterios generales del Sistema Nacional de Universidades Tecnológicas y acorde con las necesidades de la región o del Estado;
8. Informar al Patronato y a las principales fuentes de financiamiento de la Universidad sobre el destino dado a los recursos financieros;
9. Rendir al Consejo Directivo un informe anual por escrito, de las actividades realizadas por la Universidad en el ejercicio anterior, acompañado de un balance general contable y los demás datos financieros que sean necesarios;
10. Proponer la designación de los servidores públicos de las áreas académicas y administrativas de la Universidad, cambios, licencias, así como sueldos y demás prestaciones, de conformidad a las disposiciones aplicables;
11. Concurrir a las sesiones del Consejo Directivo, con voz pero sin voto;

12. Cumplir y hacer cumplir las disposiciones generales y acuerdos de este órgano;
13. Proporcionar al órgano de control, las facilidades y el apoyo técnico y administrativo que requiera para su eficiente funcionamiento;
14. Celebrar convenios de coordinación y colaboración con diversos sectores, en materias relativas al funcionamiento, operación y desarrollo;
15. Expedir los manuales administrativos que hayan sido aprobados por el Consejo Directivo, y
16. Las demás que le confieren este ordenamiento, las normas y disposiciones Reglamentarias de la Universidad, las disposiciones legales aplicables y el Consejo Directivo.

VII. BASES DE PREPARACIÓN DE LOS ESTADOS FINANCIEROS: Son preparados sobre la base de valor histórico original, de conformidad con las Normas de Información Financiera, Ley General de Contabilidad Gubernamental, de la Ley de Presupuesto, Contabilidad y Gastos Público y demás normatividad Gubernamental aplicable.

VIII. CARACTERÍSTICAS DEL SISTEMA DE CONTABILIDAD GUBERNAMENTAL: El registro de operaciones contables se realizó a través del Sistema de Contabilidad Integral (COI), el cual esta diseñado para operar de tal manera que facilita la fiscalización de activos, pasivos, ingresos, egresos y avances de ejecución de los programas, permitiendo medir la eficiencia del gasto público.

IX. POLÍTICAS DE CONTABILIDAD SIGNIFICATIVAS:

- ✓ El patrimonio de la Universidad se constituirá por:
 - a) Todos los bienes muebles e inmuebles que se le afecten, transfieran o adquieran;
 - b) Los recursos que se le asignen;
 - c) Los ingresos propios que genere;
 - d) Las aportaciones, legados y donaciones que a su favor se realicen;
 - e) Los subsidios que le otorgue el Gobierno del Estado y los Municipios; y
 - f) Los demás ingresos, derechos y bienes que adquiera por cualquier título legal.

El gasto de la Universidad tanto de servicios personales, como de operación conservación y mantenimiento, se financiará con los recursos que aporte el Gobierno Federal conforme al convenio suscrito, así como los que, de acuerdo con sus compromisos adquiridos le aporte el Gobierno Estatal.

ELABORÓ

C.P. MIRIAM FERREYRA VILLEGAS
JEFA DEL DEPARTAMENTO DE CONTABILIDAD

REVISÓ

C.P. DAVID ROMEL MORA CRUZ
DIRECTOR DE ADMINISTRACIÓN Y FINANZAS

AUTORIZÓ

M.T.I. ALEJANDRO RAFAEL CABALLERO MORALES
RECTOR



Información Presupuestaria

UNIVERSIDAD TECNOLÓGICA EMILIANO ZAPATA DEL ESTADO DE MORELOS

CUENTA PÚBLICA
2do. TRIMESTRE

2018

Concepto	Estimado / Aprobado	Devengado	Recaudado / Pagado
A. Ingresos Totales (A = A1 + A2 + A3)			
A1. Ingresos de Libre Disposición	111,516,620	59,429,021	60,614,075
A2. Transferencias Federales Etiquetadas	22,535,000	13,795,705	18,678,078
A3. Financiamiento Neto	88,981,620	45,633,316	41,935,997
	-	-	-
B. Egresos Presupuestarios¹ (B = B1 + B2)			
B1. Gasto No Etiquetado (sin incluir Amortización de la Deuda Pública)	123,511,713	56,822,847	51,042,368
B2. Gasto Etiquetado (sin incluir Amortización de la Deuda Pública)	22,537,328	10,875,637	10,875,637
	100,974,385	45,947,210	40,166,731
C. Remanentes del Ejercicio Anterior (C = C1 + C2)			
C1. Remanentes de Ingresos de Libre Disposición aplicados en el periodo	-	-	-
C2. Remanentes de Transferencias Federales Etiquetadas aplicados en el periodo	-	-	-
I. Balance Presupuestario (I = A - B + C)	(11,995,093)	2,606,174	9,571,707
II. Balance Presupuestario sin Financiamiento Neto (II = I - A3)	(11,995,093)	2,606,174	9,571,707
III. Balance Presupuestario sin Financiamiento Neto y sin Remanentes del Ejercicio Anterior (III = II - C)	(11,995,093)	2,606,174	9,571,707

Concepto	Aprobado	Devengado	Pagado
E. Intereses, Comisiones y Gastos de la Deuda (E = E1 + E2)			
E1. Intereses, Comisiones y Gastos de la Deuda con Gasto No Etiquetado	-	-	-
E2. Intereses, Comisiones y Gastos de la Deuda con Gasto Etiquetado	-	-	-
IV. Balance Primario (IV = III + E)	(11,995,093)	2,606,174	9,571,707

Concepto	Estimado / Aprobado	Devengado	Recaudado / Pagado
F. Financiamiento (F = F1 + F2)			
F1. Financiamiento con Fuente de Pago de Ingresos de Libre Disposición	-	-	-
F2. Financiamiento con Fuente de Pago de Transferencias Federales Etiquetadas	-	-	-
G. Amortización de la Deuda (G = G1 + G2)			
G1. Amortización de la Deuda Pública con Gasto No Etiquetado	-	-	-
G2. Amortización de la Deuda Pública con Gasto Etiquetado	-	-	-
A3. Financiamiento Neto (A3 = F - G)	-	-	-

Concepto	Estimado / Aprobado	Devengado	Recaudado / Pagado
A1. Ingresos de Libre Disposición	22,535,000	13,795,705	18,678,078
A3.1 Financiamiento Neto con Fuente de Pago de Ingresos de Libre Disposición (A3.1 = F1 - G1)	-	-	-
F1. Financiamiento con Fuente de Pago de Ingresos de Libre Disposición	-	-	-
G1. Amortización de la Deuda Pública con Gasto No Etiquetado	-	-	-
B1. Gasto No Etiquetado (sin incluir Amortización de la Deuda Pública)	22,537,328	10,875,637	10,875,637
C1. Remanentes de Ingresos de Libre Disposición aplicados en el periodo	-	-	-
V. Balance Presupuestario de Recursos Disponibles (V = A1 + A3.1 - B1 + C1)	(2,328)	2,920,068	7,802,441
VI. Balance Presupuestario de Recursos Disponibles sin Financiamiento Neto (VI = V - A3.1)	(2,328)	2,920,068	7,802,441

Concepto	Estimado / Aprobado	Devengado	Recaudado / Pagado
A2. Transferencias Federales Etiquetadas	88,981,620	45,633,316	41,935,997
A3.2 Financiamiento Neto con Fuente de Pago de Transferencias Federales Etiquetadas (A3.2 = F2 - G2)	-	-	-
F2. Financiamiento con Fuente de Pago de Transferencias Federales Etiquetadas	-	-	-
G2. Amortización de la Deuda Pública con Gasto Etiquetado	-	-	-
B2. Gasto Etiquetado (sin incluir Amortización de la Deuda Pública)	100,974,385	45,947,210	40,166,731
C2. Remanentes de Transferencias Federales Etiquetadas aplicados en el periodo	-	-	-
VII. Balance Presupuestario de Recursos Etiquetados (VII = A2 + A3.2 - B2 + C2)	(11,992,765)	(313,894)	1,769,266
VIII. Balance Presupuestario de Recursos Etiquetados sin Financiamiento Neto (VIII = VII - A3.2)	(11,992,765)	(313,894)	1,769,266

Rubro de Ingresos	Ingreso					Diferencia
	Estimado	Ampliaciones y Reducciones	Modificado	Devengado	Recaudado	
	(1)	(2)	(3= 1 + 2)	(4)	(5)	
	(6 = 5 - 1)					
Impuestos	-	-	-	-	-	-
Cuotas y Aportaciones de Seguridad Social	-	-	-	-	-	-
Contribuciones de Mejoras	-	-	-	-	-	-
Derechos	-	-	-	-	-	-
Productos	-	-	-	-	-	-
Corriente	-	-	-	-	-	-
Capital	-	-	-	-	-	-
Aprovechamientos	-	-	-	-	-	-
Corriente	-	-	-	-	-	-
Capital	-	-	-	-	-	-
Ingresos por Ventas de Bienes y Servicios	22,535,000	-	22,535,000	13,795,705	18,651,356	(3,883,644)
Participaciones y Aportaciones	-	-	-	-	26,722	26,722
Transferencias, Asignaciones, Subsidios y Otras Ayudas	88,981,620	-	88,981,620	45,633,316	41,935,997	(47,045,623)
Ingresos Derivados de Financiamientos	-	-	-	-	-	-
Total	111,516,620	-	111,516,620	59,429,021	60,614,075	(50,902,545)
				Ingresos excedentes ¹		

Estado Analítico de Ingresos Por Fuente de Financiamiento	Ingreso					Diferencia
	Estimado	Ampliaciones y Reducciones	Modificado	Devengado	Recaudado	
	(1)	(2)	(3= 1 + 2)	(4)	(5)	
	(6 = 5 - 1)					
Ingresos del Gobierno	88,981,620	-	88,981,620	45,633,316	41,962,719	(47,018,901)
Impuestos	-	-	-	-	-	-
Contribuciones de Mejoras	-	-	-	-	-	-
Derechos	-	-	-	-	-	-
Productos	-	-	-	-	-	-
Corriente	-	-	-	-	-	-
Capital	-	-	-	-	-	-
Aprovechamientos	-	-	-	-	-	-
Corriente	-	-	-	-	-	-
Capital	-	-	-	-	-	-
Participaciones y Aportaciones	-	-	-	-	26,722	26,722
Transferencias, Asignaciones, Subsidios y Otras Ayudas	88,981,620	-	88,981,620	45,633,316	41,935,997	(47,045,623)
Ingresos de Organismos y Empresas	22,535,000	-	22,535,000	13,795,705	18,651,356	(3,883,644)
Cuotas y Aportaciones de Seguridad Social	-	-	-	-	-	-
Ingresos por Ventas de Bienes y Servicios	22,535,000	-	22,535,000	13,795,705	18,651,356	(3,883,644)
Transferencias, Asignaciones, Subsidios y Otras Ayudas	-	-	-	-	-	-
Ingresos derivados de financiamiento	-	-	-	-	-	-
Ingresos Derivados de Financiamientos	-	-	-	-	-	-
Total	111,516,620	-	111,516,620	59,429,021	60,614,075	(50,902,545)
				Ingresos excedentes ¹		

¹ Los ingresos excedentes se presentan para efectos de cumplimiento de la Ley General de Contabilidad Gubernamental y el importe reflejado debe ser siempre mayor a cero.

Concepto	Ingreso					Diferencia
	Estimado	Ampliaciones/ (Reducciones)	Modificado	Devengado	Recaudado	
Ingresos de Libre Disposición						
<i>Impuestos</i>	-	-	-	-	-	-
<i>Cuotas y Aportaciones de Seguridad Social</i>	-	-	-	-	-	-
<i>Contribuciones de Mejoras</i>	-	-	-	-	-	-
<i>Derechos</i>	-	-	-	-	-	-
<i>Productos</i>	-	-	-	-	-	-
<i>Aprovechamientos</i>	-	-	-	-	-	-
<i>Ingresos por Ventas de Bienes y Servicios</i>	22,535,000	-	22,535,000	13,795,705	18,651,356	(3,883,644)
<i>Participaciones</i>	-	-	-	-	-	-
Fondo General de Participaciones	-	-	-	-	-	-
Fondo de Fomento Municipal	-	-	-	-	-	-
Fondo de Fiscalización y Recaudación	-	-	-	-	-	-
Fondo de Compensación	-	-	-	-	-	-
Fondo de Extracción de Hidrocarburos	-	-	-	-	-	-
Impuesto Especial Sobre Producción y Servicios	-	-	-	-	-	-
0.136% de la Recaudación Federal Participable	-	-	-	-	-	-
3.17% Sobre Extracción de Petróleo	-	-	-	-	-	-
Gasolinas y Diésel	-	-	-	-	-	-
Fondo del Impuesto Sobre la Renta	-	-	-	-	-	-
Fondo de Estabilización de los Ingresos de las Ent. Fed.	-	-	-	-	-	-
<i>Incentivos Derivados de la Colaboración Fiscal</i>	-	-	-	-	-	-
Tenencia o Uso de Vehículos	-	-	-	-	-	-
Fondo de Compensación ISAN	-	-	-	-	-	-
Impuesto Sobre Automóviles Nuevos	-	-	-	-	-	-
Fondo de Compensación de Repecos-Intermedios	-	-	-	-	-	-
Otros Incentivos Económicos	-	-	-	-	-	-
<i>Transferencias</i>	-	-	-	-	-	-
<i>Convenios</i>	-	-	-	-	-	-
Otros Convenios y Subsidios	-	-	-	-	-	-
<i>Otros Ingresos de Libre Disposición</i>	-	-	-	-	26,722	26,722
Participaciones en Ingresos Locales	-	-	-	-	-	-
Otros Ingresos de Libre Disposición	-	-	-	-	26,722	26,722
Total de Ingresos de Libre Disposición	22,535,000	-	22,535,000	13,795,705	18,678,078	(3,856,922)
Ingresos Excedentes de Ingresos de Libre Disposición						
Transferencias Federales Etiquetadas						
<i>Aportaciones</i>	-	-	-	-	-	-
Fondo de Aport. para la Nómina Educativa y Gto. Op.	-	-	-	-	-	-
Fondo de Aportaciones para los Servicios de Salud	-	-	-	-	-	-
Fondo de Aportaciones para la Infraestructura Social	-	-	-	-	-	-
Fondo de Aport. para el Fortalecimiento de los Municipios y de las Demarcaciones Territoriales del D.F.	-	-	-	-	-	-
Fondo de Aportaciones Múltiples	-	-	-	-	-	-
Fondo de Aport. para la Educación Tec. y de Adultos	-	-	-	-	-	-
Fondo de Aportaciones para la Seguridad Pública de los Estados y el Distrito Federal	-	-	-	-	-	-
Fondo de Aportaciones para el Fortalecimiento de las Entidades Federativas	-	-	-	-	-	-
<i>Convenios</i>	-	-	-	-	-	-
Convenios de Protección Social en Salud	-	-	-	-	-	-
Convenios de Descentralización	-	-	-	-	-	-
Convenios de Reasignación	-	-	-	-	-	-
Otros Convenios y Subsidios	-	-	-	-	-	-
<i>Fondos Distintos de Aportaciones</i>	-	-	-	-	-	-
Fondo para Entidades Federativas y Municipios Productores de Hidrocarburos	-	-	-	-	-	-
Fondo Minero	-	-	-	-	-	-
<i>Transferencias, Subsidios y Subvenciones, y Pensiones y Jubilaciones</i>	88,981,620	-	88,981,620	45,633,316	41,935,997	(47,045,623)
<i>Otras Transferencias Federales Etiquetadas</i>	-	-	-	-	-	-
Total de Transferencias Federales Etiquetadas	88,981,620	-	88,981,620	45,633,316	41,935,997	(47,045,623)
Ingresos Derivados de Financiamientos						
<i>Ingresos Derivados de Financiamientos</i>	-	-	-	-	-	-
Total de Ingresos	111,516,620	-	111,516,620	59,429,021	60,614,075	(50,902,545)
Datos Informativos						
1. Ingresos Derivados de Financiamientos con Fuente de Pago de Ingresos de Libre Disposición	-	-	-	-	-	-
2. Ingresos Derivados de Financiamientos con Fuente de Pago de Transferencias Federales Etiquetadas	-	-	-	-	-	-
3. Ingresos Derivados de Financiamientos	-	-	-	-	-	-

(Pesos)

Concepto	Egresos					Subejercicio
	Aprobado	Ampliaciones/ (Reducciones)	Modificado	Devengado	Pagado	
	1	2	3 = (1 + 2)	4	5	
Servicios Personales	72,917,916	-	72,917,916	32,938,561	27,620,920	39,979,355
Remuneraciones al Personal de Carácter Permanente	45,424,116	-	45,424,116	20,691,771	20,691,771	24,732,345
Remuneraciones al Personal de Carácter Transitorio	-	-	-	-	-	-
Remuneraciones Adicionales y Especiales	13,215,002	-	13,215,002	6,486,270	1,168,629	6,728,732
Seguridad Social	8,223,798	-	8,223,798	3,970,979	3,970,979	4,252,819
Otras Prestaciones Sociales y Económicas	5,260,000	-	5,260,000	1,515,441	1,515,441	3,744,559
Previsiones	-	-	-	-	-	-
Pago de Estímulos a Servidores Públicos	795,000	-	795,000	274,100	274,100	520,900
Materiales y Suministros	4,358,600	-	4,358,600	2,544,718	2,544,718	1,813,882
Materiales de Admón. Emisión de Doctos. y Artículos Oficiales	1,780,000	-	1,780,000	1,292,480	1,292,480	487,520
Alimentos y Utensilios	408,400	-	408,400	438,782	438,782	(30,382)
Materias Primas y Materiales de Producción y Comercialización	144,000	-	144,000	90,823	90,823	53,177
Materiales y Artículos de Construcción y de Reparación	716,400	-	716,400	103,782	103,782	612,618
Productos Químicos, Farmacéuticos y de Laboratorio	117,600	-	117,600	88,567	88,567	29,033
Combustibles, Lubrificantes y Aditivos	180,000	-	180,000	79,433	79,433	100,567
Vestuario, Blancos, Prendas de Protección y Artículos Deportivos	564,000	-	564,000	100,483	100,483	463,517
Materiales y Suministros Para Seguridad	-	-	-	-	-	-
Herramientas, Refacciones y Accesorios Menores	448,200	-	448,200	350,368	350,368	97,832
Servicios Generales	25,911,104	-	25,911,104	11,201,119	11,201,119	14,709,985
Servicios Básicos	4,140,000	-	4,140,000	1,752,856	1,752,856	2,387,144
Servicios de Arrendamiento	1,020,000	-	1,020,000	567,178	567,178	452,822
Servicios Profesionales, Científicos, Técnicos y Otros Servicios	8,455,600	-	8,455,600	2,553,683	2,553,683	5,901,917
Servicios Financieros, Bancarios y Comerciales	602,004	-	602,004	326,257	326,257	275,747
Servicios de Instalación, Reparación, Mantto. y Conservación	5,709,680	-	5,709,680	1,571,512	1,571,512	4,138,168
Servicios de Comunicación Social y Publicidad	444,000	-	444,000	29,309	29,309	414,691
Servicios de Traslado y Viáticos	1,884,000	-	1,884,000	1,871,814	1,871,814	12,186
Servicios Oficiales	660,000	-	660,000	254,087	254,087	405,913
Otros Servicios Generales	2,995,820	-	2,995,820	2,274,423	2,274,423	721,397
Transferencias, Asignaciones, Subsidios y Otras Ayudas	7,459,000	-	7,459,000	3,078,448	2,615,610	4,380,552
Transferencias Internas y Asignaciones al Sector Público	-	-	-	-	-	-
Transferencias al Resto del Sector Público	-	-	-	-	-	-
Subsidios y Subvenciones	-	-	-	-	-	-
Ayudas Sociales	2,235,000	-	2,235,000	700,077	700,077	1,534,923
Pensiones y Jubilaciones	5,224,000	-	5,224,000	2,378,371	1,915,533	2,845,629
Transferencias a Fideicomisos, Mandatos y Otros Análogos	-	-	-	-	-	-
Transferencias a la Seguridad Social	-	-	-	-	-	-
Donativos	-	-	-	-	-	-
Transferencias al Exterior	-	-	-	-	-	-
Bienes Muebles, Inmuebles e Intangibles	870,000	-	870,000	438,543	438,543	431,457
Mobiliario y Equipo de Administración	630,000	-	630,000	133,175	133,175	496,825
Mobiliario y Equipo Educativo y Recreativo	240,000	-	240,000	286,868	286,868	(46,868)
Equipo e Instrumental Médico y de Laboratorio	-	-	-	-	-	-
Vehículos y Equipo de Transporte	-	-	-	-	-	-
Equipo de Defensa y Seguridad	-	-	-	-	-	-
Maquinaria, Otros Equipos y Herramientas	-	-	-	18,500	18,500	(18,500)
Activos Biológicos	-	-	-	-	-	-
Bienes Inmuebles	-	-	-	-	-	-
Activos Intangibles	-	-	-	-	-	-
Inversión Pública	-	-	-	-	-	-
Obra Pública en Bienes de Dominio Público	-	-	-	-	-	-
Obra Pública en Bienes Propios	-	-	-	-	-	-
Proyectos Productivos y Acciones de Fomento	-	-	-	-	-	-
Inversiones Financieras y Otras Provisiones	-	-	-	-	-	-
Inversiones Para el Fomento de Actividades Productivas	-	-	-	-	-	-
Acciones y Participaciones de Capital	-	-	-	-	-	-
Compra de Títulos y Valores	-	-	-	-	-	-
Concesión de Préstamos	-	-	-	-	-	-
Inversiones en Fideicomisos, Mandatos y Otros Análogos	-	-	-	-	-	-
Otras Inversiones Financieras	-	-	-	-	-	-
Provisiones para Contingencias y Otras Erogaciones Especiales	-	-	-	-	-	-
Participaciones y Aportaciones	-	-	-	-	-	-
Participaciones	-	-	-	-	-	-
Aportaciones	-	-	-	-	-	-
Convenios	-	-	-	-	-	-
Deuda Pública	11,995,093	-	11,995,093	6,621,458	6,621,458	5,373,635
Amortización de la Deuda Pública	-	-	-	-	-	-
Intereses de la Deuda Pública	-	-	-	-	-	-
Comisiones de la Deuda Pública	-	-	-	-	-	-
Gastos de la Deuda Pública	-	-	-	-	-	-
Costo por Coberturas	-	-	-	-	-	-
Apoyos Financieros	-	-	-	-	-	-
Adeudos de Ejercicios Fiscales Anteriores (Adefas)	11,995,093	-	11,995,093	6,621,458	6,621,458	5,373,635
Total del Gasto	123,511,713	-	123,511,713	56,822,847	51,042,368	66,688,866

Concepto	Egresos					
	Aprobado	Ampliaciones / (Reducciones)	Modificado	Devengado	Pagado	Subejercicio
Gasto No Etiquetado	22,537,328	-	22,537,328	10,875,637	10,875,637	11,661,691
Servicios Personales	1,500,000	-	1,500,000	725,760	725,760	774,240
Remuneraciones al Personal de Carácter Permanente	-	-	-	-	-	-
Remuneraciones al Personal de Carácter Transitorio	-	-	-	-	-	-
Remuneraciones Adicionales y Especiales	365,000	-	365,000	306,160	306,160	58,840
Seguridad Social	210,000	-	210,000	-	-	210,000
Otras Prestaciones Sociales y Económicas	130,000	-	130,000	145,500	145,500	(15,500)
Previsiones	-	-	-	-	-	-
Pago de Estímulos a Servidores Públicos	795,000	-	795,000	274,100	274,100	520,900
Materiales y Suministros	3,780,000	-	3,780,000	2,137,873	2,137,873	1,642,127
Materiales de Admón., Emisión de Doctos. y Art. Oficiales	1,578,000	-	1,578,000	1,141,418	1,141,418	436,582
Alimentos y Utensilios	242,400	-	242,400	265,464	265,464	(23,064)
Materias Primas y Materiales de Prod. y Comercialización	144,000	-	144,000	90,823	90,823	53,177
Materiales y Artículos de Construcción y de Reparación	662,400	-	662,400	98,832	98,832	563,568
Productos Químicos, Farmacéuticos y de Laboratorio	108,000	-	108,000	81,327	81,327	26,673
Combustibles, Lubricantes y Aditivos	60,000	-	60,000	29,959	29,959	30,041
Vestuario, Blancos, Prendas de Protección y Art. Deportivos	564,000	-	564,000	100,483	100,483	463,517
Materiales y Suministros Para Seguridad	-	-	-	-	-	-
Herramientas, Refacciones y Accesorios Menores	421,200	-	421,200	329,567	329,567	91,633
Servicios Generales	14,920,000	-	14,920,000	6,895,384	6,895,384	8,024,616
Servicios Básicos	1,874,400	-	1,874,400	677,235	677,235	1,197,165
Servicios de Arrendamiento	840,000	-	840,000	429,071	429,071	410,929
Servicios Profesionales, Científicos, Técnicos y Otros Serv.	2,873,600	-	2,873,600	1,104,657	1,104,657	1,768,943
Servicios Financieros, Bancarios y Comerciales	582,000	-	582,000	314,645	314,645	267,355
Servicios de Instalación, Reparación, Mantto. y Conservación	3,436,000	-	3,436,000	485,881	485,881	2,950,119
Servicios de Comunicación Social y Publicidad	420,000	-	420,000	21,268	21,268	398,732
Servicios de Traslado y Viáticos	1,884,000	-	1,884,000	1,871,814	1,871,814	12,186
Servicios Oficiales	660,000	-	660,000	254,087	254,087	405,913
Otros Servicios Generales	2,350,000	-	2,350,000	1,736,726	1,736,726	613,274
Transferencias, Asignaciones, Subsidios y Otras Ayudas	1,615,000	-	1,615,000	678,077	678,077	936,923
Transferencias Internas y Asignaciones al Sector Público	-	-	-	-	-	-
Transferencias al Resto del Sector Público	-	-	-	-	-	-
Subsidios y Subvenciones	-	-	-	-	-	-
Ayudas Sociales	1,615,000	-	1,615,000	678,077	678,077	936,923
Pensiones y Jubilaciones	-	-	-	-	-	-
Transferencias a Fideicomisos, Mandatos y Otros Análogos	-	-	-	-	-	-
Transferencias a la Seguridad Social	-	-	-	-	-	-
Donativos	-	-	-	-	-	-
Transferencias al Exterior	-	-	-	-	-	-
Bienes Muebles, Inmuebles e Intangibles	720,000	-	720,000	438,543	438,543	281,457
Mobiliario y Equipo de Administración	480,000	-	480,000	133,175	133,175	346,825
Mobiliario y Equipo Educativo y Recreativo	240,000	-	240,000	286,868	286,868	(46,868)
Equipo e Instrumental Médico y de Laboratorio	-	-	-	-	-	-
Vehículos y Equipo de Transporte	-	-	-	-	-	-
Equipo de Defensa y Seguridad	-	-	-	-	-	-
Maquinaria, Otros Equipos y Herramientas	-	-	-	18,500	18,500	(18,500)
Activos Biológicos	-	-	-	-	-	-
Bienes Inmuebles	-	-	-	-	-	-
Activos Intangibles	-	-	-	-	-	-
Inversión Pública	-	-	-	-	-	-
Obra Pública en Bienes de Dominio Público	-	-	-	-	-	-
Obra Pública en Bienes Propios	-	-	-	-	-	-
Proyectos Productivos y Acciones de Fomento	-	-	-	-	-	-
Inversiones Financieras y Otras Provisiones	-	-	-	-	-	-
Inversiones Para el Fomento de Actividades Productivas	-	-	-	-	-	-
Acciones y Participaciones de Capital	-	-	-	-	-	-
Compra de Títulos y Valores	-	-	-	-	-	-
Concesión de Préstamos	-	-	-	-	-	-
Inversiones en Fideicomisos, Mandatos y Otros Análogos	-	-	-	-	-	-
Fideicomiso de Desastres Naturales (Informativo)	-	-	-	-	-	-
Otras Inversiones Financieras	-	-	-	-	-	-
Provisiones para Contingencias y Otras Erogaciones Especiales	-	-	-	-	-	-
Participaciones y Aportaciones	-	-	-	-	-	-
Participaciones	-	-	-	-	-	-
Aportaciones	-	-	-	-	-	-
Convenios	-	-	-	-	-	-
Deuda Pública	2,328	-	2,328	-	-	2,328
Amortización de la Deuda Pública	-	-	-	-	-	-
Intereses de la Deuda Pública	-	-	-	-	-	-
Comisiones de la Deuda Pública	-	-	-	-	-	-
Gastos de la Deuda Pública	-	-	-	-	-	-
Costo por Coberturas	-	-	-	-	-	-
Apoyos Financieros	-	-	-	-	-	-
Adeudos de Ejercicios Fiscales Anteriores (Adefas)	2,328	-	2,328	-	-	2,328

Concepto	Egresos					Subejercicio
	Aprobado	Ampliaciones / (Reducciones)	Modificado	Devengado	Pagado	
Gasto Etiquetado	100,974,385	-	100,974,385	45,947,210	40,166,731	55,027,175
<i>Servicios Personales</i>	<i>71,417,916</i>	-	<i>71,417,916</i>	<i>32,212,801</i>	<i>26,895,160</i>	<i>39,205,115</i>
Remuneraciones al Personal de Carácter Permanente	45,424,116	-	45,424,116	20,691,771	20,691,771	24,732,345
Remuneraciones al Personal de Carácter Transitorio	-	-	-	-	-	-
Remuneraciones Adicionales y Especiales	12,850,002	-	12,850,002	6,180,110	862,469	6,669,892
Seguridad Social	8,013,798	-	8,013,798	3,970,979	3,970,979	4,042,819
Otras Prestaciones Sociales y Económicas	5,130,000	-	5,130,000	1,369,941	1,369,941	3,760,059
Previsiones	-	-	-	-	-	-
Pago de Estimulos a Servidores Públicos	-	-	-	-	-	-
<i>Materiales y Suministros</i>	<i>578,600</i>	-	<i>578,600</i>	<i>406,845</i>	<i>406,845</i>	<i>171,755</i>
Materiales de Admón., Emisión de Doctos. y Art. Oficiales	202,000	-	202,000	151,062	151,062	50,938
Alimentos y Utensilios	166,000	-	166,000	173,318	173,318	(7,318)
Materias Primas y Materiales de Prod. y Comercialización	-	-	-	-	-	-
Materiales y Artículos de Construcción y de Reparación	54,000	-	54,000	4,950	4,950	49,050
Productos Químicos, Farmacéuticos y de Laboratorio	9,600	-	9,600	7,240	7,240	2,360
Combustibles, Lubricantes y Aditivos	120,000	-	120,000	49,474	49,474	70,526
Vestuario, Blancos, Prendas de Protección y Art. Deportivos	-	-	-	-	-	-
Materiales y Suministros Para Seguridad	-	-	-	-	-	-
Herramientas, Refacciones y Accesorios Menores	27,000	-	27,000	20,801	20,801	6,199
<i>Servicios Generales</i>	<i>10,991,104</i>	-	<i>10,991,104</i>	<i>4,305,735</i>	<i>4,305,735</i>	<i>6,685,369</i>
Servicios Básicos	2,265,600	-	2,265,600	1,075,621	1,075,621	1,189,979
Servicios de Arrendamiento	180,000	-	180,000	138,107	138,107	41,893
Servicios Profesionales, Científicos, Técnicos y Otros Serv.	5,582,000	-	5,582,000	1,449,026	1,449,026	4,132,974
Servicios Financieros, Bancarios y Comerciales	20,004	-	20,004	11,612	11,612	8,392
Servicios de Instalación, Reparación, Mantto. y Conservación	2,273,680	-	2,273,680	1,085,631	1,085,631	1,188,049
Servicios de Comunicación Social y Publicidad	24,000	-	24,000	8,041	8,041	15,959
Servicios de Traslado y Viáticos	-	-	-	-	-	-
Servicios Oficiales	-	-	-	-	-	-
Otros Servicios Generales	645,820	-	645,820	537,697	537,697	108,123
<i>Transferencias, Asignaciones, Subsidios y Otras Ayudas</i>	<i>5,844,000</i>	-	<i>5,844,000</i>	<i>2,400,371</i>	<i>1,937,533</i>	<i>3,443,629</i>
Transferencias Internas y Asignaciones al Sector Público	-	-	-	-	-	-
Transferencias al Resto del Sector Público	-	-	-	-	-	-
Subsidios y Subvenciones	-	-	-	-	-	-
Ayudas Sociales	620,000	-	620,000	22,000	22,000	598,000
Pensiones y Jubilaciones	5,224,000	-	5,224,000	2,378,371	1,915,533	2,845,629
Transferencias a Fideicomisos, Mandatos y Otros Análogos	-	-	-	-	-	-
Transferencias a la Seguridad Social	-	-	-	-	-	-
Donativos	-	-	-	-	-	-
Transferencias al Exterior	-	-	-	-	-	-
<i>Bienes Muebles, Inmuebles e Intangibles</i>	<i>150,000</i>	-	<i>150,000</i>	-	-	<i>150,000</i>
Mobiliario y Equipo de Administración	150,000	-	150,000	-	-	150,000
Mobiliario y Equipo Educativo y Recreativo	-	-	-	-	-	-
Equipo e Instrumental Médico y de Laboratorio	-	-	-	-	-	-
Vehículos y Equipo de Transporte	-	-	-	-	-	-
Equipo de Defensa y Seguridad	-	-	-	-	-	-
Maquinaria, Otros Equipos y Herramientas	-	-	-	-	-	-
Activos Biológicos	-	-	-	-	-	-
Bienes Inmuebles	-	-	-	-	-	-
Activos Intangibles	-	-	-	-	-	-
<i>Inversión Pública</i>	-	-	-	-	-	-
Obra Pública en Bienes de Dominio Público	-	-	-	-	-	-
Obra Pública en Bienes Propios	-	-	-	-	-	-
Proyectos Productivos y Acciones de Fomento	-	-	-	-	-	-
<i>Inversiones Financieras y Otras Provisiones</i>	-	-	-	-	-	-
Inversiones Para el Fomento de Actividades Productivas	-	-	-	-	-	-
Acciones y Participaciones de Capital	-	-	-	-	-	-
Compra de Títulos y Valores	-	-	-	-	-	-
Concesión de Préstamos	-	-	-	-	-	-
Inversiones en Fideicomisos, Mandatos y Otros Análogos	-	-	-	-	-	-
Fideicomiso de Desastres Naturales (Informativo)	-	-	-	-	-	-
Otras Inversiones Financieras	-	-	-	-	-	-
Provisiones para Contingencias y Otras Erogaciones Especiales	-	-	-	-	-	-
<i>Participaciones y Aportaciones</i>	-	-	-	-	-	-
Participaciones	-	-	-	-	-	-
Aportaciones	-	-	-	-	-	-
Convenios	-	-	-	-	-	-
<i>Deuda Pública</i>	<i>11,992,765</i>	-	<i>11,992,765</i>	<i>6,621,458</i>	<i>6,621,458</i>	<i>5,371,307</i>
Amortización de la Deuda Pública	-	-	-	-	-	-
Intereses de la Deuda Pública	-	-	-	-	-	-
Comisiones de la Deuda Pública	-	-	-	-	-	-
Gastos de la Deuda Pública	-	-	-	-	-	-
Costo por Coberturas	-	-	-	-	-	-
Apoyos Financieros	-	-	-	-	-	-
Adeudos de Ejercicios Fiscales Anteriores (Adefas)	11,992,765	-	11,992,765	6,621,458	6,621,458	5,371,307
Total de Egresos	123,511,713	-	123,511,713	56,822,847	51,042,368	66,688,866



UNIVERSIDAD TECNOLÓGICA EMILIANO ZAPATA DEL ESTADO DE MORELOS
 Estado Analítico del Ejercicio del Presupuesto de Egresos
 Clasificación Administrativa
 Del 1 de enero al 30 de junio de 2018
 (Pesos)



Concepto	Egresos					Subejercicio
	Aprobado	Ampliaciones/ (Reducciones)	Modificado	Devengado	Pagado	
	1	2	3 = (1 + 2)	4	5	
Secretaría Ejecutiva de la Gobernatura	-	-	-	-	-	-
Secretaría de Gobierno	-	-	-	-	-	-
Secretaría de Hacienda	-	-	-	-	-	-
Secretaría de Economía	-	-	-	-	-	-
Secretaría de Desarrollo Agropecuario	-	-	-	-	-	-
Secretaría de Obras Públicas	-	-	-	-	-	-
Secretaría de Educación	-	-	-	-	-	-
Secretaría de Salud	-	-	-	-	-	-
Fiscalía General del Estado	-	-	-	-	-	-
Secretaría de Administración	-	-	-	-	-	-
Secretaría de la Contraloría	-	-	-	-	-	-
Comisión Estatal de Seguridad Pública	-	-	-	-	-	-
Consejería Jurídica	-	-	-	-	-	-
Secretaría de Turismo	-	-	-	-	-	-
Secretaría de Desarrollo Social	-	-	-	-	-	-
Secretaría del Trabajo	-	-	-	-	-	-
Secretaría de Cultura	-	-	-	-	-	-
Secretaría de Desarrollo Sustentable	-	-	-	-	-	-
Secretaría de Innovación, Ciencia y Tec.	-	-	-	-	-	-
Secretaría de Movilidad y Transporte	-	-	-	-	-	-
Gastos Institucionales	-	-	-	-	-	-
Total del Gasto	-	-	-	-	-	-

UNIVERSIDAD TECNOLÓGICA EMILIANO ZAPATA DEL ESTADO DE MORELOS
 Estado Analítico del Ejercicio del Presupuesto de Egresos
 Clasificación Administrativa
 Del 1 de enero al 30 de junio de 2018

Concepto	Egresos					Subejercicio
	Aprobado	Ampliaciones/ (Reducciones)	Modificado	Devengado	Pagado	
	1	2	3 = (1 + 2)	4	5	
Poder Ejecutivo	-	-	-	-	-	-
Poder Legislativo	-	-	-	-	-	-
Poder Judicial	-	-	-	-	-	-
Organismos Autónomos	-	-	-	-	-	-
Poder Ejecutivo de los Municipios	-	-	-	-	-	-
Total del Gasto	-	-	-	-	-	-

Sector Paraestatal del Gobierno del Estado de Morelos
 Estado Analítico del Ejercicio del Presupuesto de Egresos
 Clasificación Administrativa
 Del 1 de enero al 30 de junio de 2018

Concepto	Egresos					Subejercicio
	Aprobado	Ampliaciones/ (Reducciones)	Modificado	Devengado	Pagado	
	1	2	3 = (1 + 2)	4	5	
Entidades Paraestatales y Fideicomisos No Empresariales y No Financieros	123,511,713	-	123,511,713	56,822,847	51,042,368	66,688,866
Instituciones Públicas de la Seguridad Social	-	-	-	-	-	-
Entidades Paraestatales Empresariales No Financieras con Participación Estatal Mayoritaria	-	-	-	-	-	-
Fideicomisos Empresariales No Financieros con Participación Estatal Mayoritaria	-	-	-	-	-	-
Entidades Paraestatales Empresariales Financieras Monetarias con Participación Estatal Mayoritaria	-	-	-	-	-	-
Entidades Paraestatales Empresariales Financieras No Monetarias con Participación Estatal Mayoritaria	-	-	-	-	-	-
Fideicomisos Financieros Públicos con Participación Estatal Mayoritaria	-	-	-	-	-	-
Total del Gasto	123,511,713	-	123,511,713	56,822,847	51,042,368	66,688,866

Concepto	Egresos					Subejercicio
	Aprobado	Ampliaciones/ (Reducciones)	Modificado	Devengado	Pagado	
Gasto No Etiquetado	22,537,328	-	22,537,328	10,875,637	10,875,637	11,661,691
Secretaría Ejecutiva de la Gobernatura	-	-	-	-	-	-
Secretaría de Gobierno	-	-	-	-	-	-
Secretaría de Hacienda	-	-	-	-	-	-
Secretaría de Economía	-	-	-	-	-	-
Secretaría de Desarrollo Agropecuario	-	-	-	-	-	-
Secretaría de Obras Públicas	-	-	-	-	-	-
Secretaría de Educación	-	-	-	-	-	-
Secretaría de Salud	-	-	-	-	-	-
Fiscalía General del Estado	-	-	-	-	-	-
Secretaría de Administración	-	-	-	-	-	-
Secretaría de la Contraloría	-	-	-	-	-	-
Comisión Estatal de Seguridad Pública	-	-	-	-	-	-
Consejería Jurídica	-	-	-	-	-	-
Secretaría de Turismo	-	-	-	-	-	-
Secretaría de Desarrollo Social	-	-	-	-	-	-
Secretaría del Trabajo	-	-	-	-	-	-
Secretaría de Cultura	-	-	-	-	-	-
Secretaría de Desarrollo Sustentable	-	-	-	-	-	-
Secretaría de Innovación, Ciencia y Tec.	-	-	-	-	-	-
Secretaría de Movilidad y Transporte	-	-	-	-	-	-
Gastos Institucionales	-	-	-	-	-	-
Poder Legislativo	-	-	-	-	-	-
Poder Judicial	-	-	-	-	-	-
Organismos Autónomos	-	-	-	-	-	-
Entidades Paraestatales y Fideicomisos No Empresariales y No Financieros	22,537,328	-	22,537,328	10,875,637	10,875,637	11,661,691
Fideicomisos Empresariales No Financieros con Participación Estatal Mayoritaria	-	-	-	-	-	-
Poder Ejecutivo de los Municipios	-	-	-	-	-	-
Gasto Etiquetado	100,974,385	-	100,974,385	45,947,210	40,166,731	55,027,175
Secretaría Ejecutiva de la Gobernatura	-	-	-	-	-	-
Secretaría de Gobierno	-	-	-	-	-	-
Secretaría de Hacienda	-	-	-	-	-	-
Secretaría de Economía	-	-	-	-	-	-
Secretaría de Desarrollo Agropecuario	-	-	-	-	-	-
Secretaría de Obras Públicas	-	-	-	-	-	-
Secretaría de Educación	-	-	-	-	-	-
Secretaría de Salud	-	-	-	-	-	-
Fiscalía General del Estado	-	-	-	-	-	-
Secretaría de Administración	-	-	-	-	-	-
Secretaría de la Contraloría	-	-	-	-	-	-
Comisión Estatal de Seguridad Pública	-	-	-	-	-	-
Consejería Jurídica	-	-	-	-	-	-
Secretaría de Turismo	-	-	-	-	-	-
Secretaría de Desarrollo Social	-	-	-	-	-	-
Secretaría del Trabajo	-	-	-	-	-	-
Secretaría de Cultura	-	-	-	-	-	-
Secretaría de Desarrollo Sustentable	-	-	-	-	-	-
Secretaría de Innovación, Ciencia y Tec.	-	-	-	-	-	-
Secretaría de Movilidad y Transporte	-	-	-	-	-	-
Gastos Institucionales	-	-	-	-	-	-
Poder Legislativo	-	-	-	-	-	-
Poder Judicial	-	-	-	-	-	-
Organismos Autónomos	-	-	-	-	-	-
Entidades Paraestatales y Fideicomisos No Empresariales y No Financieros	100,974,385	-	100,974,385	45,947,210	40,166,731	55,027,175
Fideicomisos Empresariales No Financieros con Participación Estatal Mayoritaria	-	-	-	-	-	-
Poder Ejecutivo de los Municipios	-	-	-	-	-	-
Total de Egresos	123,511,713	-	123,511,713	56,822,847	51,042,368	66,688,866

Concepto	Egresos					Subejercicio 6 = (3 - 4)
	Aprobado	Ampliaciones/ (Reducciones)	Modificado	Devengado	Pagado	
	1	2	3 = (1 + 2)	4	5	
Gobierno	-	-	-	-	-	-
Legislación	-	-	-	-	-	-
Justicia	-	-	-	-	-	-
Coordinación de la Política de Gobierno	-	-	-	-	-	-
Relaciones Exteriores	-	-	-	-	-	-
Asuntos Financieros y Hacendarios	-	-	-	-	-	-
Seguridad Nacional	-	-	-	-	-	-
Asuntos de Orden Público y de Seguridad Interior	-	-	-	-	-	-
Otros Servicios Generales	-	-	-	-	-	-
Desarrollo Social	111,516,620	-	111,516,620	50,201,389	44,420,910	61,315,231
Protección Ambiental	-	-	-	-	-	-
Vivienda y Servicios a la Comunidad	-	-	-	-	-	-
Salud	-	-	-	-	-	-
Recreación, Cultura y Otras Manifestaciones Sociales	-	-	-	-	-	-
Educación	111,516,620	-	111,516,620	50,201,389	44,420,910	61,315,231
Protección Social	-	-	-	-	-	-
Otros Asuntos Sociales	-	-	-	-	-	-
Desarrollo Económico	-	-	-	-	-	-
Asuntos Económicos, Comerciales y Laborales en General	-	-	-	-	-	-
Agropecuaria, Silvicultura, Pesca y Caza	-	-	-	-	-	-
Combustibles y Energía	-	-	-	-	-	-
Minería, Manufacturas y Construcción	-	-	-	-	-	-
Transporte	-	-	-	-	-	-
Comunicaciones	-	-	-	-	-	-
Turismo	-	-	-	-	-	-
Ciencia, Tecnología e Innovación	-	-	-	-	-	-
Otras Industrias y Otros Asuntos Económicos	-	-	-	-	-	-
Otras no Clasificadas en Funciones Anteriores	11,995,093	-	11,995,093	6,621,458	6,621,458	5,373,635
Transacciones de la Deuda Pública / Costo Financiero de la Deuda	-	-	-	-	-	-
Transferencias, Participaciones y Aportaciones entre Diferentes Niveles y Ordenes de Gobierno	-	-	-	-	-	-
Saneamiento del Sistema Financiero	-	-	-	-	-	-
Adeudos de Ejercicios Fiscales Anteriores	11,995,093	-	11,995,093	6,621,458	6,621,458	5,373,635
Total del Gasto	123,511,713	-	123,511,713	56,822,847	51,042,368	66,688,866

Concepto	Egresos					Subejercicio
	Aprobado	Ampliaciones/ (Reducciones)	Modificado	Devengado	Pagado	
Gasto No Etiquetado	22,537,328	-	22,537,328	10,875,637	10,875,637	11,661,691
<i>Gobierno</i>	-	-	-	-	-	-
Legislación	-	-	-	-	-	-
Justicia	-	-	-	-	-	-
Coordinación de la Política de Gobierno	-	-	-	-	-	-
Relaciones Exteriores	-	-	-	-	-	-
Asuntos Financieros y Hacendarios	-	-	-	-	-	-
Seguridad Nacional	-	-	-	-	-	-
Asuntos de Orden Público y de Seguridad Interior	-	-	-	-	-	-
Otros Servicios Generales	-	-	-	-	-	-
<i>Desarrollo Social</i>	22,535,000	-	22,535,000	10,875,637	10,875,637	11,659,363
Protección Ambiental	-	-	-	-	-	-
Vivienda y Servicios a la Comunidad	-	-	-	-	-	-
Salud	-	-	-	-	-	-
Recreación, Cultura y Otras Manifestaciones Sociales	-	-	-	-	-	-
Educación	22,535,000	-	22,535,000	10,875,637	10,875,637	11,659,363
Protección Social	-	-	-	-	-	-
Otros Asuntos Sociales	-	-	-	-	-	-
<i>Desarrollo Económico</i>	-	-	-	-	-	-
Asuntos Económicos, Comerciales y Laborales en Gral.	-	-	-	-	-	-
Agropecuaria, Silvicultura, Pesca y Caza	-	-	-	-	-	-
Combustibles y Energía	-	-	-	-	-	-
Minería, Manufacturas y Construcción	-	-	-	-	-	-
Transporte	-	-	-	-	-	-
Comunicaciones	-	-	-	-	-	-
Turismo	-	-	-	-	-	-
Ciencia, Tecnología e Innovación	-	-	-	-	-	-
Otras Industrias y Otros Asuntos Económicos	-	-	-	-	-	-
<i>Otras no Clasificadas en Funciones Anteriores</i>	2,328	-	2,328	-	-	2,328
Transacciones de la Deuda Pública / Costo Financiero de la Deuda	-	-	-	-	-	-
Transferencias, Participaciones y Aportaciones entre Diferentes Niveles y Ordenes de Gobierno	-	-	-	-	-	-
Saneamiento del Sistema Financiero	-	-	-	-	-	-
Adeudos de Ejercicios Fiscales Anteriores	2,328	-	2,328	-	-	2,328
Gasto Etiquetado	100,974,385	-	100,974,385	45,947,210	40,166,731	55,027,175
<i>Gobierno</i>	-	-	-	-	-	-
Legislación	-	-	-	-	-	-
Justicia	-	-	-	-	-	-
Coordinación de la Política de Gobierno	-	-	-	-	-	-
Relaciones Exteriores	-	-	-	-	-	-
Asuntos Financieros y Hacendarios	-	-	-	-	-	-
Seguridad Nacional	-	-	-	-	-	-
Asuntos de Orden Público y de Seguridad Interior	-	-	-	-	-	-
Otros Servicios Generales	-	-	-	-	-	-
<i>Desarrollo Social</i>	88,981,620	-	88,981,620	39,325,752	33,545,273	49,655,868
Protección Ambiental	-	-	-	-	-	-
Vivienda y Servicios a la Comunidad	-	-	-	-	-	-
Salud	-	-	-	-	-	-
Recreación, Cultura y Otras Manifestaciones Sociales	-	-	-	-	-	-
Educación	88,981,620	-	88,981,620	39,325,752	33,545,273	49,655,868
Protección Social	-	-	-	-	-	-
Otros Asuntos Sociales	-	-	-	-	-	-
<i>Desarrollo Económico</i>	-	-	-	-	-	-
Asuntos Económicos, Comerciales y Laborales en Gral.	-	-	-	-	-	-
Agropecuaria, Silvicultura, Pesca y Caza	-	-	-	-	-	-
Combustibles y Energía	-	-	-	-	-	-
Minería, Manufacturas y Construcción	-	-	-	-	-	-
Transporte	-	-	-	-	-	-
Comunicaciones	-	-	-	-	-	-
Turismo	-	-	-	-	-	-
Ciencia, Tecnología e Innovación	-	-	-	-	-	-
Otras Industrias y Otros Asuntos Económicos	-	-	-	-	-	-
<i>Otras no Clasificadas en Funciones Anteriores</i>	11,992,765	-	11,992,765	6,621,458	6,621,458	5,371,307
Transacciones de la Deuda Pública / Costo Financiero de la Deuda	-	-	-	-	-	-
Transferencias, Participaciones y Aportaciones entre Diferentes Niveles y Ordenes de Gobierno	-	-	-	-	-	-
Saneamiento del Sistema Financiero	-	-	-	-	-	-
Adeudos de Ejercicios Fiscales Anteriores	11,992,765	-	11,992,765	6,621,458	6,621,458	5,371,307
Total del Egresos	123,511,713	-	123,511,713	56,822,847	51,042,368	66,688,866



UNIVERSIDAD TECNOLÓGICA EMILIANO ZAPATA DEL ESTADO DE MORELOS
 Estado Analítico del Ejercicio del Presupuesto de Egresos Detallado - LDF
 Clasificación de Servicios Personales por Categoría
 Del 1 de enero al 30 de junio de 2018
 (Pesos)



Concepto	Egresos					Subejercicio
	Aprobado	Ampliaciones/ (Reducciones)	Modificado	Devengado	Pagado	
Gasto No Etiquetado	1,500,000	-	1,500,000	725,760	725,760	774,240
<i>Personal Administrativo y de Servicio Público</i>	<i>1,500,000</i>	-	<i>1,500,000</i>	<i>725,760</i>	<i>725,760</i>	<i>774,240</i>
<i>Magisterio</i>	-	-	-	-	-	-
<i>Servicios de Salud</i>	-	-	-	-	-	-
Personal Administrativo	-	-	-	-	-	-
Personal Médico, Paramédico y afín	-	-	-	-	-	-
<i>Seguridad Pública</i>	-	-	-	-	-	-
<i>Gastos Asociados a la Implementación de Nuevas Leyes Fed. o Reformas a las Mismas</i>	-	-	-	-	-	-
Nombre del Programa o Ley 1	-	-	-	-	-	-
Nombre del Programa o Ley 2	-	-	-	-	-	-
<i>Sentencias Laborales Definitivas</i>	-	-	-	-	-	-
Gasto Etiquetado	71,417,916	-	71,417,916	32,212,801	26,895,160	39,205,115
<i>Personal Administrativo y de Servicio Público</i>	<i>71,417,916</i>	-	<i>71,417,916</i>	<i>32,212,801</i>	<i>26,895,160</i>	<i>39,205,115</i>
<i>Magisterio</i>	-	-	-	-	-	-
<i>Servicios de Salud</i>	-	-	-	-	-	-
Personal Administrativo	-	-	-	-	-	-
Personal Médico, Paramédico y afín	-	-	-	-	-	-
<i>Seguridad Pública</i>	-	-	-	-	-	-
<i>Gastos Asociados a la Implementación de Nuevas Leyes Fed. o Reformas a las Mismas</i>	-	-	-	-	-	-
Nombre del Programa o Ley 1	-	-	-	-	-	-
Nombre del Programa o Ley 2	-	-	-	-	-	-
<i>Sentencias Laborales Definitivas</i>	-	-	-	-	-	-
Total del Gasto en Servicios Personales	72,917,916	-	72,917,916	32,938,561	27,620,920	39,979,355



UNIVERSIDAD TECNOLÓGICA EMILIANO ZAPATA DEL ESTADO DE MORELOS
 Estado Analítico del Ejercicio del Presupuesto de Egresos
 Clasificación Económica (por Tipo de Gasto)
 Del 1 de enero al 30 de junio de 2018
 (Pesos)



Concepto	Egresos					Subejercicio
	Aprobado	Ampliaciones/ (Reducciones)	Modificado	Devengado	Pagado	
	1	2	3 = (1 + 2)	4	5	
Gasto Corriente	106,292,620	-	106,292,620	47,823,018	42,505,377	58,469,602
Gasto de Capital	-	-	-	-	-	-
Amortización de la Deuda y Disminución de Pasivos	11,995,093	-	11,995,093	6,621,458	6,621,458	5,373,635
Pensiones y Jubilaciones	5,224,000	-	5,224,000	2,378,371	1,915,533	2,845,629
Participaciones	-	-	-	-	-	-
Total del Gasto	123,511,713	-	123,511,713	56,822,847	51,042,368	66,688,866

UNIVERSIDAD TECNOLÓGICA EMILIANO ZAPATA DEL ESTADO DE MORELOS
Endeudamiento Neto
Del 1 de enero al 30 de junio de 2018
(Pesos)

Identificación de Crédito o Instrumento	Contratación / Colocación		Amortización	Endeudamiento Neto
	A		B	C = A - B
Créditos Bancarios				
				-
				-
				-
NO APLICA				-
				-
				-
				-
				-
				-
				-
				-
				-
				-
				-
				-
				-
				-
				-
				-
				-
Total Créditos Bancarios	-		-	-
Otros Instrumentos de Deuda				
				-
				-
				-
				-
				-
				-
				-
				-
				-
				-
				-
Total Otros Instrumentos de Deuda	-		-	-
TOTAL	-		-	-



UNIVERSIDAD TECNOLÓGICA EMILIANO ZAPATA DEL ESTADO DE MORELOS
Intereses de la Deuda
Del 1 de enero al 30 de junio de 2018
(Pesos)



Identificación de Crédito o Instrumento	Devengado	Pagado
Créditos Bancarios		
NO APLICA		
Total de Intereses de Créditos Bancarios	-	-
Otros Instrumentos de Deuda		
Total de Intereses de Otros Instrumentos de Deuda	-	-
TOTAL	-	-



Cuenta Pública Anual 2018
Universidad Tecnológica Emiliano Zapata del Estado de Morelos
Flujo de Fondos
Del 1 de Enero al 30 de Junio de 2018



CONCEPTO	INGRESOS			EGRESOS		RESULTADO DEL FLUJO DE FONDOS
	AUTORIZADO	DEVENGADO	RECAUDADO	AUTORIZADO	EJERCIDO	
ETIQUETADO	22,535,000	13,795,705	18,651,356	22,535,000	10,875,637	2,920,068
Ingresos Propios	22,535,000	13,795,705	18,651,356	22,535,000	10,875,637	2,920,068
NO ETIQUETADO	85,087,120	41,738,816	39,749,197	85,087,120	39,018,752	2,720,064
Subsidio Federal	43,343,120	21,373,224	21,373,224	43,343,120	19,607,469	1,765,755
Subsidio Estatal	41,744,000	20,365,592	18,375,973	41,744,000	19,411,283	954,309
SUMAS TOTALES	107,622,120	55,534,521	58,400,553	107,622,120	49,894,389	5,640,132



Información Programática

UNIVERSIDAD TECNOLÓGICA EMILIANO ZAPATA DEL ESTADO DE MORELOS | CUENTA PÚBLICA
2do. TRIMESTRE | 2018



UNIVERSIDAD TECNOLÓGICA EMILIANO ZAPATA DEL ESTADO DE MORELOS
Gasto por Categoría Programática
Del 1 de enero al 30 de junio de 2018
(Pesos)



Concepto	Egresos					Subejercicio 6 = (3 - 4)
	Aprobado	Ampliaciones/ (Reducciones)	Modificado	Devengado	Pagado	
	1	2	3 = (1 + 2)	4	5	
Programas						
<i>Subsidios: Sector Social y Privado o Ent. Federativas y Municipios</i>	88,981,620	-	88,981,620	42,338,622	36,558,143	46,642,998
Sujetos a Reglas de Operación	88,981,620	-	88,981,620	42,338,622	36,558,143	46,642,998
Otros Subsidios	-	-	-	-	-	-
<i>Desempeño de las Funciones</i>	22,535,000	-	22,535,000	10,875,637	10,875,637	11,659,363
Prestación de Servicios Públicos	22,535,000	-	22,535,000	10,875,637	10,875,637	11,659,363
Provisión de Bienes Públicos	-	-	-	-	-	-
Planeación, Seguimiento y Evaluación de Políticas Públicas	-	-	-	-	-	-
Promoción y Fomento	-	-	-	-	-	-
Regulación y Supervisión	-	-	-	-	-	-
Funciones de las Fuerzas Armadas (Únicamente Gobierno Federal)	-	-	-	-	-	-
Específicos	-	-	-	-	-	-
Proyectos de Inversión	-	-	-	-	-	-
<i>Administrativos y de Apoyo</i>	-	-	-	-	-	-
Apoyo al Proceso Presupuestario y para Mejorar la Eficiencia Institucional	-	-	-	-	-	-
Apoyo a la Función Pública y al Mejoramiento de la Gestión	-	-	-	-	-	-
Operaciones Ajenas	-	-	-	-	-	-
<i>Compromisos</i>	-	-	-	-	-	-
Obligaciones de Cumplimiento de Resolución Jurisdiccional	-	-	-	-	-	-
Desastres Naturales	-	-	-	-	-	-
<i>Obligaciones</i>	-	-	-	-	-	-
Pensiones y Jubilaciones	-	-	-	-	-	-
Aportaciones a la Seguridad Social	-	-	-	-	-	-
Aportaciones a Fondos de Estabilización	-	-	-	-	-	-
Aportaciones a Fondos de Inversión y Reestructura de Pensiones	-	-	-	-	-	-
<i>Programas de Gasto Federalizado (Gobierno Federal)</i>	-	-	-	-	-	-
Gasto Federalizado	-	-	-	-	-	-
<i>Participaciones a Entidades Federativas y Municipios</i>	-	-	-	-	-	-
<i>Costo financiero, deuda o apoyos a deudores y ahorradores de la banca</i>	-	-	-	-	-	-
<i>Adeudos de ejercicios fiscales anteriores</i>	11,995,093	-	11,995,093	3,608,588	3,608,588	8,386,505
Total del Gasto	123,511,713	-	123,511,713	56,822,847	51,042,368	66,688,866



UNIVERSIDAD TECNOLÓGICA EMILIANO ZAPATA DEL ESTADO DE MORELOS
Indicadores de Postura Fiscal
Del 1 de enero al 30 de junio de 2018
(Pesos)



Concepto	Estimado	Devengado	Pagado ³
I. Ingresos Presupuestarios (I=1+2)	111,516,620	59,429,021	60,614,075
1. Ingresos del Gobierno de la Entidad Federativa 1	22,535,000	13,795,705	18,678,078
2. Ingresos del Sector Paraestatal 1	88,981,620	45,633,316	41,935,997
II. Egresos Presupuestarios (II=3+4)	123,511,713	56,822,847	51,042,368
3. Egresos del Gobierno de la Entidad Federativa 2	-	-	-
4. Egresos del Sector Paraestatal 2	123,511,713	56,822,847	51,042,368
III. Balance Presupuestario (Superávit o Déficit) (III = I - II)	(11,995,093)	2,606,174	9,571,707

Concepto	Estimado	Devengado	Pagado ³
III. Balance presupuestario (Superávit o Déficit)	(11,995,093)	2,606,174	9,571,707
IV. Intereses, Comisiones y Gastos de la Deuda	-	-	-
V. Balance Primario (Superávit o Déficit) (V= III - IV)	(11,995,093)	2,606,174	9,571,707

Concepto	Estimado	Devengado	Pagado ³
A. Financiamiento	-	-	-
B. Amortización de la deuda	-	-	-
C. Endeudamiento ó desendeudamiento (C = A - B)	-	-	-

1 Los Ingresos que se presentan son los ingresos presupuestarios totales sin incluir los ingresos por financiamientos. Los Ingresos del Gobierno de la Entidad Federativa corresponden a los del Poder Ejecutivo, Legislativo Judicial y Autónomos.

2 Los egresos que se presentan son los egresos presupuestarios totales sin incluir los egresos por amortización. Los egresos del Gobierno de la Entidad Federativa corresponden a los del Poder Ejecutivo, Legislativo, Judicial y Órganos Autónomos.

3 Para Ingresos se reportan los ingresos recaudados; para egresos se reportan los egresos pagados.

Programas y Proyectos de Inversión

2018

- No aplica.

Bajo protesta de decir verdad declaramos que los Estados Financieros y sus Notas son razonablemente correctos y responsabilidad del emisor



M.T.I. ALEJANDRO RAFAEL CABALLERO MORALES
RECTOR




C.P. DAVID ROMEL MORA CRUZ
DIRECTOR DE ADMINISTRACIÓN Y FINANZAS

Indicadores de Resultados

N°	Objetivo	Meta	Indicador
16	Aplicar los recursos autorizados para operación y mantenimiento de los procesos de la UTEZ.	Que el 100% de los recursos autorizados para el desarrollo de las tareas y metas de la UTEZ sean ejercidos en su totalidad.	Total de presupuesto ejercido
			Total de presupuesto autorizado

Total de presupuesto ejercido	Total de presupuesto autorizado	Porcentaje de cumplimiento	Meta
49,894,390	107,622,120	46%	100%



Bajo protesta de decir verdad declaramos que los Estados Financieros y sus Notas son razonablemente correctos y responsabilidad del emisor.

M.T.I. ALEJANDRO RAFAEL CABALLERO MORALES
RECTOR

C.P. DAVID ROMEL MORA CRUZ
DIRECTOR DE ADMINISTRACIÓN Y FINANZAS



Anexos

UNIVERSIDAD TECNOLÓGICA EMILIANO ZAPATA DEL ESTADO DE MORELOS | CUENTA PÚBLICA | 2018
2do. TRIMESTRE

- Relación de Bienes Inmuebles que Componen el Patrimonio (Se entrega en electrónico).
- Relación de Bienes Muebles que Componen el Patrimonio (Se entrega en electrónico).

Bajo protesta de decir verdad declaramos que los Estados Financieros y sus Notas son razonablemente correctos y responsabilidad del emisor



M.T.I. ALEJANDRO RAFAEL CABALLERO MORALES
RECTOR



C.P. DAVID ROMEL MORA CRUZ
DIRECTOR DE ADMINISTRACIÓN Y FINANZAS



UNIVERSIDAD TECNOLÓGICA EMILIANO ZAPATA DEL ESTADO DE MORELOS
INFORME DE PERCEPCIONES DE LOS SERVIDORES PÚBLICOS DE NIVEL MANDOS MEDIOS Y SUPERIORES
Del 01 de Enero al 30 de Junio 2018

NÚMERO	CARGO	ACUMULADO DE SUELDOS Y SALARIOS	PRESTACIONES SOCIALES (P. VAC.)	PRESTACIONES SOCIALES (AGUINALDO)	TOTAL
1	Rector	404,012	4,017	-	408,029
2	Secretario Académico	221,320	2,108	-	223,428
3	Directora de la División Académica de TIC	202,209	1,911	-	204,120
4	Director de la División Académica de Mecánica Industrial	202,209	1,911	-	204,120
5	Director de la División Académica Económico-Administrativo	189,062	1,766	-	190,828
6	Directora de la División Académica de Terapia Física	202,169	1,911	-	204,080
7	Director de Administración y Finanzas	202,209	1,911	-	204,120
8	Director de Vinculación y Proyectos Estratégicos	202,209	1,911	-	204,120
9	Director de Planeación y Servicios Escolares	189,062	1,766	-	190,828
10	Comisaria Pública	111,016	982	-	111,998
11	Abogado General	189,062	1,766	-	190,828
12	Jefe del Departamento de Recursos Materiales y Servicios	127,872	982	-	128,854
13	Jefa del Departamento de Atención a Estudiantes	96,157	841	-	96,998
14	Jefa de Departamento de Estadías y Seguimiento a Egresados	92,899	1,681	-	94,580
15	Jefa de Departamento de Programación y Presupuesto	111,015	982	-	111,998
16	Jefa de Departamento de Personal	96,157	841	-	96,998
17	Jefa de Departamento de Tutoría y Apoyo Psicopedagógico	110,442	982	-	111,424
18	Jefa del Departamento de Prensa y Difusión	106,607	982	-	107,590
19	Jefe de Departamento de Desarrollo Académico	96,157	841	-	96,998
20	Jefe del Departamento de Tecnologías de la Información	18,479	-	-	18,479
21	Jefa de Departamento de Enlace de Rectoría	110,945	982	-	111,927
22	Jefa de Departamento de Contabilidad	111,015	982	-	111,997
23	Jefe del Departamento Desarrollo Empresarial y Educación Continua	96,158	841	-	96,998
24	Jefa Departamento de Investigación y Desarrollo Tecnológico	124,049	909	-	124,958
	Jefa de Departamento de Calidad	88,143	841	-	88,984
	SUMA:	3,700,633	34,647	-	3,735,280

ELABORÓ

C.P. YOLANDA HERNÁNDEZ TECUAPA
JEFA DEL DEPARTAMENTO DE PROGRAMACIÓN Y PRESUPUESTO

REVISÓ

C.P. DAVID ROMEL MORA CRUZ
DIRECTOR DE ADMINISTRACIÓN Y FINANZAS

AUTORIZÓ

M.T.I. ALEJANDRO RAFAEL CABALLERO MORALES
RECTOR