



UNIVERSIDAD TECNOLÓGICA
EMILIANO ZAPATA DEL ESTADO DE MORELOS

ESTADOS FINANCIEROS
UNIVERSIDAD TECNOLÓGICA EMILIANO ZAPATA DEL ESTADO DE MORELOS

ABRIL 2019



Introducción

UNIVERSIDAD TECNOLÓGICA EMILIANO ZAPATA DEL ESTADO DE MORELOS | ESTADOS FINANCIEROS | ABRIL 2019

Introducción

Introducción

La Universidad Tecnológica Emiliano Zapata del Estado de Morelos fue creada mediante el Decreto 1175 publicado el 23 de agosto del año 2000, en el Periódico oficial “Tierra y Libertad” número 4071 y sus modificaciones de fecha 03 de marzo de 2004, Decreto 120, Periódico oficial “Tierra y Libertad” número 4315 y 10 de junio de 2009, Decreto 1425, Periódico oficial “Tierra y Libertad” número 4716; se crea como un Organismo Público Descentralizado con personalidad Jurídica y patrimonio propios, con domicilio en el Municipio de Emiliano Zapata, sectorizado inicialmente a la Secretaria de Bienestar Social del Estado de Morelos, hoy Secretaría de Educación, como dependencia coordinadora del sector. Además, forma parte del Sistema Nacional de Universidades Tecnológicas y Politécnicas.

La cual tiene por objeto lo siguiente:

1. Impartir educación tecnológica del nivel superior, además de ofrecer e impartir programas de continuidad de estudios para sus egresados, y para los de otras Instituciones de Educación Superior.
2. Realizar proyectos de desarrollo tecnológico.
3. Llevar a cabo programas de vinculación con los sectores público, privado y social, y.
4. Promover la cultura humanística y universal.

Los Estados Financieros del mes de abril 2019 de la Universidad Tecnológica Emiliano Zapata del Estado de Morelos se integran de la siguiente forma:

Información Contable

- Estado de actividades
- Estado de situación financiera Detallado - LDF
- Estado de cambios en la situación financiera
- Estado analítico del activo
- Informe analítico de la deuda y otros pasivos - LDF
- Informe analítico de obligaciones diferentes de financiamientos - LDF
- Estado de variación en la Hacienda Pública
- Estado de flujos de efectivo
- Informe de pasivos contingentes
- Notas a los estados financieros

Información Presupuestaria

- Balance presupuestario - LDF
- Estado analítico de ingresos Detallado - LDF
- Estado analítico del ejercicio del presupuesto de egresos Detallado - LDF
 - Clasificación por objeto del gasto (capítulo y concepto)
 - Clasificación administrativa
 - Clasificación funcional (finalidad y función)
 - Clasificación de servicios personales por categoría
 - Clasificación económica (por tipo de gasto)
- Endeudamiento neto
- Intereses de la deuda

Información Programática

- Gasto por categoría programática
- Indicadores de postura fiscal
- Programas y proyectos de inversión

Anexos

- Relación de bienes muebles que componen el patrimonio
- Relación de bienes inmuebles que componen el patrimonio
- Relación de esquemas bursátiles y de coberturas financieras
- Balanza de comprobación



Información Contable

ESTADOS FINANCIEROS
UNIVERSIDAD TECNOLÓGICA EMILIANO ZAPATA DEL ESTADO DE MORELOS

ABRIL 2019

Concepto	2019	2018	Concepto	2019	2018
INGRESOS Y OTROS BENEFICIOS			GASTOS Y OTRAS PÉRDIDAS		
<i>Ingresos de la Gestión</i>	10,851,301	27,855,449	<i>Gastos de Funcionamiento</i>	29,711,124	108,377,651
Impuestos	-	-	Servicios Personales	23,343,040	71,963,025
Cuotas y Aportaciones de Seguridad Social	-	-	Materiales y Suministros	1,111,875	6,120,646
Contribuciones de Mejoras	-	-	Servicios Generales	5,256,209	30,293,980
Derechos	-	-	<i>Transferencias, Asignaciones, Subsidios y Otras Ayudas</i>	2,701,750	6,774,595
Productos	-	-	Transferencias Internas y Asignaciones al Sector Público	-	-
Aprovechamientos	-	-	Transferencias al Resto del Sector Público	-	-
Ingresos por Venta de Bienes y Prestación de Servicios	10,851,301	27,855,449	Subsidios y Subvenciones	-	-
<i>Participaciones, Aportaciones, Convenios, Incentivos Derivados de la Colaboración Fiscal, Fondos Distintos de Aportaciones, Transferencias, Asignaciones, Subsidios y Subvenciones, y Pensiones y Jubilaciones</i>	28,494,171	93,178,724	Ayudas Sociales	834,911	1,531,373
Participaciones, Aportaciones, Convenios, Incentivos Derivados de la Colaboración Fiscal y Fondos Distintos de Aportaciones	-	8,091,604	Pensiones y Jubilaciones	1,866,839	5,243,222
Transferencias, Asignaciones, Subsidios y Subvenciones, y Pensiones y Jubilaciones	28,494,171	85,087,120	Transf. a Fideicomisos, Mandatos y Contratos Análogos	-	-
<i>Otros Ingresos y Beneficios</i>	2	73,495	Transferencias a la Seguridad Social	-	-
Ingresos Financieros	2	31,090	Donativos	-	-
Incremento por Variación de Inventarios	-	-	Transferencias al Exterior	-	-
Disminución del Exceso de Estimaciones por Pérdida o Deterioro u Obsolescencia	-	-	<i>Participaciones y Aportaciones</i>	-	-
Disminución del Exceso de Provisiones	-	-	Participaciones	-	-
Otros Ingresos y Beneficios Varios	-	42,405	Aportaciones	-	-
Total de Ingresos y Otros Beneficios	39,345,474	121,107,668	Convenios	-	-
			<i>Intereses, Comisiones y Otros Gastos de la Deuda Púb.</i>	-	-
			Intereses de la Deuda Pública	-	-
			Comisiones de la Deuda Pública	-	-
			Gastos de la Deuda Pública	-	-
			Costo por Coberturas	-	-
			Apoys Financieros	-	-
			<i>Otros Gastos y Pérdidas Extraordinarias</i>	3,389,879	10,820,422
			Estimaciones, Depreciaciones, Deterioros, Obsolescencia y Amortizaciones	3,389,879	10,820,422
			Provisiones	-	-
			Disminución de Inventarios	-	-
			Aumento por Insuficiencia de Estimaciones por Pérdida o Deterioro y Obsolescencia	-	-
			Aumento por Insuficiencia de Provisiones	-	-
			Otros Gastos	-	-
			<i>Inversión Pública</i>	-	-
			Inversión Pública no Capitalizable	-	-
			Total de Gastos y Otras Pérdidas	35,802,753	125,972,668
			Resultados del Ejercicio (Ahorro/Desahorro)	3,542,721	(4,865,000)

Bajo protesta de decir verdad declaramos que los Estados Financieros y sus Notas son razonablemente correctos y responsabilidad del emisor.

ELABORÓ

C.P. MIRIAM FERREYRA VILLEGAS
JEFA DEL DEPARTAMENTO DE CONTABILIDAD

REVISÓ

C.P. RAQUEL RAMÍREZ MARIN
DIRECTORA DE ADMINISTRACIÓN Y FINANZAS

AUTOMÓ


M. EN D. SANDRA LUCERO ROBLES ESPINOZA
RECTORA

CONCEPTO	Año		CONCEPTO	Año	
	2019	2018		2019	2018
ACTIVO			PASIVO		
<i>Activo Circulante</i>			<i>Pasivo Circulante</i>		
Efectivo y Equivalentes	24,269,124	22,121,635	Cuentas por Pagar a Corto Plazo	10,518,480	18,126,272
Derechos a Recibir Efectivo o Equivalentes	7,081,161	11,273,008	Documentos por Pagar a Corto Plazo	-	-
Derechos a Recibir Bienes o Servicios	-	-	Porción a Corto Plazo de la Deuda Pública a Largo Plazo	-	-
Inventarios	-	-	Títulos y Valores a Corto Plazo	-	-
Almacenes	38,094	38,094	Pasivos Diferidos a Corto Plazo	-	-
Estimación por Pérdida o Deterioro de Activos Circulantes	-	-	Fondos y Bienes de Terceros en Garantía y/o Administración a Corto Plazo	46,834	46,834
Otros Activos Circulantes	-	-	Provisiones a Corto Plazo	-	-
<i>Total de Activos Circulantes</i>	<i>31,388,379</i>	<i>33,432,737</i>	Otros Pasivos a Corto Plazo	-	-
<i>Activo No Circulante</i>			<i>Total de Pasivos Circulantes</i>	<i>10,565,314</i>	<i>18,173,106</i>
Inversiones Financieras a Largo Plazo	-	-	<i>Pasivo No Circulante</i>		
Derechos a Recibir Efectivo o Equivalentes a Largo Plazo	-	-	Cuentas por Pagar a Largo Plazo	482,450	482,450
Bienes Inmuebles, Infraestructura y Construcciones en Proceso	218,419,132	175,392,319	Documentos por Pagar a Largo Plazo	-	-
Bienes Muebles	114,878,005	114,878,005	Deuda Pública a Largo Plazo	-	-
Activos Intangibles	3,350,845	3,350,845	Pasivos Diferidos a Largo Plazo	-	-
Depreciación, Deterioro y Amortización Acumulada de Bienes	(147,291,176)	(143,901,297)	Fondos y Bienes de Terceros en Garantía y/o en Administración a Largo Plazo	-	-
Activos Diferidos	-	-	Provisiones a Largo Plazo	-	-
Estimación por Pérdida o Deterioro de Activos no Circulantes	-	-	<i>Total de Pasivos No Circulantes</i>	<i>482,450</i>	<i>482,450</i>
Otros Activos no Circulantes	-	-	<i>Total del Pasivo</i>	<i>11,047,764</i>	<i>18,655,556</i>
<i>Total de Activos No Circulantes</i>	<i>189,356,806</i>	<i>149,719,872</i>	HACIENDA PÚBLICA / PATRIMONIO		
Total del Activo	220,745,185	183,152,609	<i>Hacienda Pública / Patrimonio Contribuido</i>	<i>294,117,410</i>	<i>252,327,021</i>
			Aportaciones	293,192,273	251,401,884
			Donaciones de Capital	925,137	925,137
			Actualización de la Hacienda Pública / Patrimonio	-	-
			<i>Hacienda Pública / Patrimonio Generado</i>	<i>(84,419,989)</i>	<i>(87,829,968)</i>
			Resultados del Ejercicio (Ahorro / Desahorro)	3,542,722	(4,865,001)
			Resultados de Ejercicios Anteriores	23,288,279	27,551,523
			Revalúos	-	-
			Reservas	-	-
			Rectificaciones de Resultados de Ejercicios Anteriores	(111,250,990)	(110,516,490)
			<i>Exceso o Insuficiencia en la Actualización de la Hacienda Pública / Patrimonio</i>	<i>-</i>	<i>-</i>
			Resultado por Posición Monetaria	-	-
			Resultado por Tenencia de Activos no Monetarios	-	-
			Total Hacienda Pública / Patrimonio	209,697,421	164,497,053
			Total del Pasivo y Hacienda Pública / Patrimonio	220,745,185	183,152,609

Bajo protesta de decir verdad declaramos que los Estados Financieros y sus Notas son razonablemente correctos y responsabilidad del emisor.

ELABORÓ

C.P. MIRIAM FERREYRA VILLEGAS
JEFA DEL DEPARTAMENTO DE CONTABILIDAD

REVISÓ

C.P. RAQUEL RAMÍREZ MARIN
DIRECTORA DE ADMINISTRACIÓN Y FINANZAS

AUTORIZÓ

M. EN D. SANDRA LUCERO ROBLES ESPINOZA
RECTORA

CONCEPTO	30 de abril 2019	31 de diciembre 2018	CONCEPTO	30 de abril 2019	31 de diciembre 2018
ACTIVO			PASIVO		
<i>Activo Circulante</i>			<i>Pasivo Circulante</i>		
Efectivo y Equivalentes	24,269,124	22,121,635	Cuentas por Pagar a Corto Plazo	10,518,480	18,126,272
Efectivo	156,041	47,087	Servicios Personales por Pagar a Corto Plazo	8,797,048	10,815,105
Bancos/Tesorería	24,113,083	22,074,548	Proveedores por Pagar a Corto Plazo	1,302,355	4,208,462
Bancos/Dependencias y Otros	-	-	Contratistas por Obras Públicas por Pagar a Corto Plazo	-	-
Inversiones Temporales (Hasta 3 meses)	-	-	Participaciones y Aportaciones por Pagar a Corto Plazo	21,930	18,849
Fondos con Afectación Específica	-	-	Transferencias Otorgadas por Pagar a Corto Plazo	-	-
Depósitos de Fondos de Terceros en Garantía y/o Admón.	-	-	Int., Comisiones y Otros Gastos de la Deuda Púb. por Pagar a Corto Plazo	-	-
Otros Efectivos y Equivalentes	-	-	Retenciones y Contribuciones por Pagar a Corto Plazo	397,147	3,083,856
Derechos a Recibir Efectivo o Equivalentes	7,081,161	11,273,008	Devoluciones de la Ley de Ingresos por Pagar a Corto Plazo	-	-
Inversiones Financieras de Corto Plazo	-	-	Otras Cuentas por Pagar a Corto Plazo	-	-
Cuentas por Cobrar a Corto Plazo	303,001	280,501	Documentos por Pagar a Corto Plazo	-	-
Deudores Diversos por Cobrar a Corto Plazo	6,766,132	10,980,658	Documentos Comerciales por Pagar a Corto Plazo	-	-
Ingresos por Recuperar a Corto Plazo	-	-	Documentos con Contratistas por Obras Púb. por Pagar a Corto Plazo	-	-
Deudores por Anticipos de la Tesorería a Corto Plazo	-	-	Otros Documentos por Pagar a Corto Plazo	-	-
Préstamos Otorgados a Corto Plazo	-	-	Porción a Corto Plazo de la Deuda Pública a Largo Plazo	-	-
Otros Derechos a Recibir Efectivo o Equiv. a Corto Plazo	12,028	11,849	Porción a Corto Plazo de la Deuda Pública	-	-
Derechos a Recibir Bienes o Servicios	-	-	Porción a Corto Plazo de Arrendamiento Financiero	-	-
Ant. a Proveedores por Adq. de Bienes y Prest. de Serv. a Corto Plazo	-	-	Títulos y Valores a Corto Plazo	-	-
Ant. a Proveedores por Adq. de Bienes Inm. y Muebles a Corto Plazo	-	-	Pasivos Diferidos a Corto Plazo	-	-
Ant. a Proveedores por Adq. de Bienes Intangibles a Corto Plazo	-	-	Ingresos Cobrados por Adelantado a Corto Plazo	-	-
Anticipio a Contratistas por Obras Públicas a Corto Plazo	-	-	Intereses Cobrados por Adelantado a Corto Plazo	-	-
Otros Derechos a Recibir Bienes o Servicios a Corto Plazo	-	-	Otros Pasivos Diferidos a Corto Plazo	-	-
Inventarios	-	-	Fondos y Bienes de Terceros en Garantía y/o Admón. a C. P.	46,834	46,834
Inventario de Mercancías para Venta	-	-	Fondos en Garantía a Corto Plazo	-	-
Inventario de Mercancías Terminadas	-	-	Fondos en Administración a Corto Plazo	-	-
Inventario de Mercancías en Proceso de Elaboración	-	-	Fondos Contingentes a Corto Plazo	-	-
Inventario de Materias Primas, Mat. y Suministros para Producción	-	-	Fondos de Fideicomisos, Mandatos y Contratos Análogos a Corto Plazo	-	-
Bienes en Tránsito	-	-	Otros Fondos de Terceros en Garantía y/o Administración a Corto Plazo	-	-
Almacenes	38,094	38,094	Valores y Bienes en Garantía a Corto Plazo	46,834	46,834
Estimación por Pérdida o Deterioro de Activos Circulantes	-	-	Provisiones a Corto Plazo	-	-
Est. para Ctas. Incobrables por Derechos a Recibir Efectivo o Equiv.	-	-	Provisión para Demandas y Juicios a Corto Plazo	-	-
Estimación por Deterioro de Inventarios	-	-	Provisión para Contingencias a Corto Plazo	-	-
Otros Activos Circulantes	-	-	Otras Provisiones a Corto Plazo	-	-
Valores en Garantía	-	-	Otros Pasivos a Corto Plazo	-	-
Bienes en Garantía (excluye depósitos de fondos)	-	-	Ingresos por Clasificar	-	-
Bienes Deriv. de Embargos, Decom., Aseguramientos y Dación en Pago	-	-	Recaudación por Participar	-	-
Adquisición con Fondos de Terceros	-	-	Otros Pasivos Circulantes	-	-
Total de Activos Circulantes	31,388,379	33,432,737	Total de Pasivos Circulantes	10,565,314	18,173,106

CONCEPTO	30 de abril 2019	31 de diciembre 2018	CONCEPTO	30 de abril 2019	31 de diciembre 2018
Activo No Circulante			Pasivo No Circulante		
Inversiones Financieras a Largo Plazo	-	-	Cuentas por Pagar a Largo Plazo	482,450	482,450
Derechos a Recibir Efectivo o Equivalentes a Largo Plazo	-	-	Documentos por Pagar a Largo Plazo	-	-
Bienes Inmuebles, Infraestructura y Const. en Proceso	218,419,132	175,392,319	Deuda Pública a Largo Plazo	-	-
Bienes Muebles	114,878,005	114,878,005	Pasivos Diferidos a Largo Plazo	-	-
Activos Intangibles	3,350,845	3,350,845	Fdos. y Bienes de Terceros en Garantía y/o en Admón. a L.P.	-	-
Depreciación, Deterioro y Amortización Acumulada de Bienes	(147,291,176)	(143,901,297)	Provisiones a Largo Plazo	-	-
Activos Diferidos	-	-	Total de Pasivos No Circulantes	482,450	482,450
Estimación por Pérdida o Deterioro de Activos no Circulantes	-	-	Total del Pasivo	11,047,764	18,655,556
Otros Activos no Circulantes	-	-			
Total de Activos No Circulantes	189,356,806	149,719,872	HACIENDA PÚBLICA / PATRIMONIO		
			Hacienda Pública / Patrimonio Contribuido		
Total del Activo	220,745,185	183,152,609	Aportaciones	294,117,410	252,327,021
			Donaciones de Capital	293,192,273	251,401,884
			Actualización de la Hacienda Pública / Patrimonio	925,137	925,137
				-	-
			Hacienda Pública / Patrimonio Generado	(84,419,989)	(87,829,968)
			Resultados del Ejercicio (Ahorro / Desahorro)	3,542,722	(4,865,001)
			Resultados de Ejercicios Anteriores	23,288,279	27,551,523
			Revalúos	-	-
			Reservas	-	-
			Rectificaciones de Resultados de Ejercicios Anteriores	(111,250,990)	(110,516,490)
			Exceso o Insuficiencia en la Actualización de la Hacienda Pública / Patrimonio	-	-
			Resultado por Posición Monetaria	-	-
			Resultado por Tenencia de Activos no Monetarios	-	-
			Total Hacienda Pública / Patrimonio	209,697,421	164,497,053
			Total del Pasivo y Hacienda Pública / Patrimonio	220,745,185	183,152,609

Bajo protesta de decir verdad declaramos que los Estados Financieros y sus Notas son razonablemente correctos y responsabilidad del emisor.

ELABORÓ

C.P. MIRIAM FERREYRA VILLEGAS
JEFA DEL DEPARTAMENTO DE CONTABILIDAD

REVISÓ

C.P. RAQUEL RAMIREZ MARIN
DIRECTORA DE ADMINISTRACIÓN Y FINANZAS

AUTORIZÓ

M. EN D. SANDRA LUCERO ROBLES ESPINOZA
RECTORA

Concepto	Origen	Aplicación	Concepto	Origen	Aplicación
ACTIVO	7,581,726	45,174,302	PASIVO	-	7,607,792
<i>Activo Circulante</i>	<i>4,191,847</i>	<i>2,147,489</i>	<i>Pasivo Circulante</i>	-	<i>7,607,792</i>
Efectivo y Equivalentes	-	2,147,489	Cuentas por Pagar a Corto Plazo	-	7,607,792
Derechos a Recibir Efectivo o Equivalentes	4,191,847	-	Documentos por Pagar a Corto Plazo	-	-
Derechos a Recibir Bienes o Servicios	-	-	Porción a Corto Plazo de la Deuda Pública a Largo Plazo	-	-
Inventarios	-	-	Títulos y Valores a Corto Plazo	-	-
Almacenes	-	-	Pasivos Diferidos a Corto Plazo	-	-
Estimación por Pérdida o Deterioro de Activos Circulantes	-	-	Fdos. y Bienes de Terceros en Garantía y/o Admón. a C. P.	-	-
Otros Activos Circulantes	-	-	Provisiones a Corto Plazo	-	-
<i>Activo No Circulante</i>	<i>3,389,879</i>	<i>43,026,813</i>	Otros Pasivos a Corto Plazo	-	-
Inversiones Financieras a Largo Plazo	-	-	<i>Pasivo No Circulante</i>	-	-
Derechos a Recibir Efectivo o Equivalentes a Largo Plazo	-	-	Cuentas por Pagar a Largo Plazo	-	-
Bienes Inmuebles, Infraestructura y Constr. en Proceso	-	43,026,813	Documentos por Pagar a Largo Plazo	-	-
Bienes Muebles	-	-	Deuda Pública a Largo Plazo	-	-
Activos Intangibles	-	-	Pasivos Diferidos a Largo Plazo	-	-
Depreciación, Deterioro y Amort. Acumulada de Bienes	3,389,879	-	Fdos. y Bienes de Terceros en Garantía y/o Admón. a L. P.	-	-
Activos Diferidos	-	-	Provisiones a Largo Plazo	-	-
Est. por Pérdida o Deterioro de Activos no Circulantes	-	-			
Otros Activos no Circulantes	-	-	HACIENDA PÚBLICA / PATRIMONIO	50,198,112	4,997,744
			<i>Hacienda Pública / Patrimonio Contribuido</i>	<i>41,790,389</i>	-
			Aportaciones	41,790,389	-
			Donaciones de Capital	-	-
			Actualización de la Hacienda Pública / Patrimonio	-	-
			<i>Hacienda Pública / Patrimonio Generado</i>	<i>8,407,723</i>	<i>4,997,744</i>
			Resultados del Ejercicio (Ahorro / Desahorro)	8,407,723	-
			Resultados de Ejercicios Anteriores	-	4,263,244
			Revalúos	-	-
			Reservas	-	-
			Rectificaciones de Resultados de Ejercicios Anteriores	-	734,500
			<i>Exceso o Insuficiencia en la Actualización de la Hacienda Pública / Patrimonio</i>	-	-
			Resultado por Posición Monetaria	-	-
			Resultado por Tenencia de Activos no Monetarios	-	-

Bajo protesta de decir verdad declaramos que los Estados Financieros y sus Notas son razonablemente correctos y responsabilidad del emisor

ELABORÓ

REVISÓ

AUTORIZÓ

C.P. MIRIAM FERREYRA VILLEGAS
JEFA DEL DEPARTAMENTO DE CONTABILIDAD

C.P. RAQUEL RAMÍREZ MARÍN
DIRECTORA DE ADMINISTRACIÓN Y FINANZAS

M. EN D. SANDRA LÚCERO ROBLES ESPINOZA
RECTORA



Universidad Tecnológica Emiliano Zapata del Estado de Morelos
Estado Analítico del Activo
Del 1 de enero al 30 de abril de 2019
(Pesos)



Concepto	Saldo Inicial 1	Cargos del Periodo 2	Abonos del Periodo 3	Saldo Final 4 = (1 + 2 - 3)	Variación del Periodo (4 - 1)
ACTIVO	183,152,609	138,909,165	101,316,589	220,745,185	37,592,576
<i>Activo Circulante</i>	<i>33,432,737</i>	<i>95,709,924</i>	<i>97,754,282</i>	<i>31,388,379</i>	<i>(2,044,358)</i>
Efectivo y Equivalentes	22,121,635	87,471,587	85,324,098	24,269,124	2,147,489
Derechos a Recibir Efectivo o Equivalentes	11,273,008	8,238,337	12,430,184	7,081,161	(4,191,847)
Derechos a Recibir Bienes o Servicios	-	-	-	-	-
Inventarios	-	-	-	-	-
Almacenes	38,094	-	-	38,094	-
Estimación por Pérdida o Deterioro de Activos Circulantes	-	-	-	-	-
Otros Activos Circulantes	-	-	-	-	-
<i>Activo No Circulante</i>	<i>149,719,872</i>	<i>43,199,241</i>	<i>3,562,307</i>	<i>189,356,806</i>	<i>39,636,934</i>
Inversiones Financieras a Largo Plazo	-	-	-	-	-
Derechos a Recibir Efectivo o Equivalentes a Largo Plazo	-	-	-	-	-
Bienes Inmuebles, Infraestructura y Constr. en Proceso	175,392,319	43,026,813	-	218,419,132	43,026,813
Bienes Muebles	114,878,005	159,233	159,233	114,878,005	-
Activos Intangibles	3,350,845	-	-	3,350,845	-
Depreciación, Deterioro y Amort. Acumulada de Bienes	(143,901,297)	13,195	3,403,074	(147,291,176)	(3,389,879)
Activos Diferidos	-	-	-	-	-
Est. por Pérdida o Deterioro de Activos no Circulantes	-	-	-	-	-
Otros Activos no Circulantes	-	-	-	-	-

Bajo protesta de decir verdad declaramos que los Estados Financieros y sus Notas son razonablemente correctos y responsabilidad del emisor

ELABORÓ

REVISÓ

AUTORIZÓ

C.P. MIRIAM FERREYRA VILLEGAS
JEFA DEL DEPARTAMENTO DE CONTABILIDAD

C.P. RAQUEL RAMÍREZ MARÍN
DIRECTORA DE ADMINISTRACIÓN Y FINANZAS

M. EN D. SANDRA LÚCERO ROBLES ESPINOZA
RECTORA



Universidad Tecnológica Emiliano Zapata del Estado de Morelos
 Estado Analítico de la Deuda y Otros Pasivos
 Del 1 de enero al 30 de abril de 2019
 (Pesos)



Denominación de las Deudas	Moneda de Contratación	Institución o País Acreedor	Saldo Inicial del Periodo	Saldo Final del Periodo
DEUDA PÚBLICA				
Corto Plazo				
Deuda Interna	Pesos		-	-
Instituciones de Crédito			-	-
Títulos y Valores			-	-
Arrendamientos Financieros			-	-
Deuda Externa	Pesos		-	-
Organismos Financieros Internacionales			-	-
Deuda Bilateral			-	-
Títulos y Valores			-	-
Arrendamientos Financieros			-	-
<i>Subtotal a Corto Plazo</i>			-	-
Largo Plazo				
Deuda Interna	Pesos		-	-
Instituciones de Crédito			-	-
Títulos y Valores			-	-
Arrendamientos Financieros			-	-
Deuda Externa	Pesos		-	-
Organismos Financieros Internacionales			-	-
Deuda Bilateral			-	-
Títulos y Valores			-	-
Arrendamientos Financieros			-	-
<i>Subtotal a Largo Plazo</i>			-	-
Otros Pasivos			18,655,556	11,047,764
Total Deuda y Otros Pasivos			18,655,556	11,047,764

Bajo protesta de decir verdad declaramos que los Estados Financieros y sus Notas son razonablemente correctos y responsabilidad del emisor.


ELABORÓ

REVISÓ

AUTORIZÓ


 C.P. MIRIAM FERREYRA VILLEGAS
 JEFA DEL DEPARTAMENTO DE CONTABILIDAD


 C.P. RAQUEL RAMIREZ MARIN
 DIRECTORA DE ADMINISTRACIÓN Y FINANZAS


 M. EN D. SANDRA LUCERO ROBLES ESPINOZA
 RECTORA



Universidad Tecnológica Emiliano Zapata del Estado de Morelos
Informe Analítico de la Deuda Pública y Otros Pasivos - LDF
Del 1 de enero al 30 de abril de 2019
(Pesos)



Denominación de la Deuda Pública y Otros Pasivos	Saldo al 31 de Diciembre de 2018	Disposiciones del Periodo	Amortizaciones del Periodo	Revaluaciones, Reclasificaciones y Otros Ajustes	Saldo Final del Periodo	Pago de Intereses del Periodo	Pago de Comisiones y demás costos asociados durante el Periodo
Deuda Pública	-	-	-	-	-	-	-
Corto Plazo	-	-	-	-	-	-	-
Instituciones de Crédito	-	-	-	-	-	-	-
Títulos y Valores	-	-	-	-	-	-	-
Arrendamientos Financieros	-	-	-	-	-	-	-
Largo Plazo	-	-	-	-	-	-	-
Instituciones de Crédito	-	-	-	-	-	-	-
Títulos y Valores	-	-	-	-	-	-	-
Arrendamientos Financieros	-	-	-	-	-	-	-
Otros Pasivos	18,655,556	-	-	-	11,047,764	-	-
Total de la Deuda Pública y Otros Pasivos	18,655,556	-	-	-	11,047,764	-	-
Deuda Contingente¹ (Informativo)	-	-	-	-	-	-	-
Deuda Contingente 1	-	-	-	-	-	-	-
Deuda Contingente 2	-	-	-	-	-	-	-
Deuda Contingente xx	-	-	-	-	-	-	-
Valor de Instrumentos Bono Cupón Cero²	-	-	-	-	-	-	-
Instrumento Bono Cupón Cero 1	-	-	-	-	-	-	-
Instrumento Bono Cupón Cero 2	-	-	-	-	-	-	-
Instrumento Bono Cupón Cero 3	-	-	-	-	-	-	-

1 Se refiere a cualquier Financiamiento sin fuente o garantía de pago definida, que sea asumida de manera solidaria o subsidiaria por las Entidades Federativas con sus Municipios, organismos descentralizados y empresas de participación estatal mayoritaria y fideicomisos, locales o municipales, y por los Municipios con sus respectivos organismos descentralizados y empresas de participación municipal mayoritaria.

2 Se refiere al valor del Bono Cupón Cero que respalda el pago de los créditos asociados al mismo (Activo).

Obligaciones a Corto Plazo	Monto Contratado	Plazo Pactado	Tasa de Interés	Comisiones y Costos Relacionados	Tasa Efectiva
Obligaciones a Corto Plazo (Informativo)	-	-	-	-	-
Crédito 1	-	-	-	-	-
Crédito 2	-	-	-	-	-
Crédito xx	-	-	-	-	-

Bajo protesta de decir verdad declaramos que los Estados Financieros y sus Notas son razonablemente correctos y responsabilidad del emisor.

ELABORÓ

REVISÓ

AUTORIZÓ

C.P. MIRIAM FERREYRA VILLEGAS
JEFA DEL DEPARTAMENTO DE CONTABILIDAD

C.P. RAQUEL RAMÍREZ MARÍN
DIRECTORA DE ADMINISTRACIÓN Y FINANZAS

M. EN D. SANDRA LUCERO ROBLES ESPINOZA
RECTORA

Denominación de las Obligaciones Diferentes de Financiamiento	Fecha del Contrato	Fecha de inicio de operación del proyecto	Fecha de vencimiento	Monto de la inversión pactado	Plazo pactado	Monto promedio mensual del pago de la contraprestación	Monto promedio mensual del pago de la contraprestación correspondiente al pago de inversión	Monto pagado de la inversión al 30 de abril de 2019	Monto pagado de la inversión actualizado al 30 de abril de 2019	Saldo pendiente por pagar de la inversión al 30 de abril de 2019
Asociaciones Público Privadas (APP's)				-		-	-	-	-	-
APP 1				-		-	-	-	-	-
APP 2				-		-	-	-	-	-
APP 3				-		-	-	-	-	-
APP xx				-		-	-	-	-	-
Otros Instrumentos				-		-	-	-	-	-
Otro Instrumento 1				-		-	-	-	-	-
Otro Instrumento 2				-		-	-	-	-	-
Otro Instrumento 3				-		-	-	-	-	-
Otro Instrumento xx				-		-	-	-	-	-
Total de Obligaciones Diferentes de Financiamiento				-		-	-	-	-	-

NO APLICA

Bajo protesta de decir verdad declaramos que los Estados Financieros y sus Notas son razonablemente correctos y responsabilidad del emisor.

ELABORÓ

 C.P. MIRIAM FERREYRA VILLEGAS
 JEFA DEL DEPARTAMENTO DE CONTABILIDAD

REVISÓ

 C.P. RAQUEL RAMIREZ MARIN
 DIRECTORA DE ADMINISTRACIÓN Y FINANZAS

AUTORIZÓ

 M. EN D. SANDRA LUCERO ROBLES ESPINOZA
 RECTORA

Concepto	Hacienda Pública/Patrimonio Contribuido	Hacienda Pública/Patrimonio Generado de Ejercicios Anteriores	Hacienda Pública/Patrimonio Generado del Ejercicio	Exceso o Insuficiencia en la Actualización de la Hacienda Pública / Patrimonio	TOTAL
Hacienda Pública / Patrimonio Contribuido Neto de 2018	252,327,021	-	-	-	252,327,021
<i>Aportaciones</i>	251,401,884	-	-	-	251,401,884
<i>Donaciones de Capital</i>	925,137	-	-	-	925,137
<i>Actualización de la Hacienda Pública / Patrimonio</i>	-	-	-	-	-
Hacienda Pública / Patrimonio Generado Neto de 2018	-	(82,964,967)	(4,865,001)	-	(87,829,968)
<i>Resultados del Ejercicio (Ahorro / Desahorro)</i>	-	-	(4,865,001)	-	(4,865,001)
<i>Resultados de Ejercicios Anteriores</i>	-	27,551,523	-	-	27,551,523
<i>Revalúos</i>	-	-	-	-	-
<i>Reservas</i>	-	-	-	-	-
<i>Rectificaciones de Resultados de Ejercicios Anteriores</i>	-	(110,516,490)	-	-	(110,516,490)
Exceso o Insuficiencia en la Actualización de la Hacienda Pública / Patrimonio Neto de 2018	-	-	-	-	-
<i>Resultado por Posición Monetaria</i>	-	-	-	-	-
<i>Resultado por Tenencia de Activos no Monetarios</i>	-	-	-	-	-
Hacienda Pública / Patrimonio Neto Final de 2018	252,327,021	(82,964,967)	(4,865,001)	-	164,497,053
Cambios en la Hacienda Pública / Patrimonio Contribuido Neto de 2019	41,790,389	-	-	-	41,790,389
<i>Aportaciones</i>	41,790,389	-	-	-	41,790,389
<i>Donaciones de Capital</i>	-	-	-	-	-
<i>Actualización de la Hacienda Pública / Patrimonio</i>	-	-	-	-	-
Variaciones de la Hacienda Pública / Patrimonio Generado Neto de 2019	-	(4,263,244)	7,673,223	-	3,409,979
<i>Resultados del Ejercicio (Ahorro / Desahorro)</i>	-	-	3,542,722	-	3,542,722
<i>Resultados de Ejercicios Anteriores</i>	-	(4,263,244)	4,865,001	-	601,757
<i>Revalúos</i>	-	-	-	-	-
<i>Reservas</i>	-	-	-	-	-
<i>Rectificaciones de Resultados de Ejercicios Anteriores</i>	-	-	(734,500)	-	(734,500)
Cambios en el Exceso o Insuficiencia en la Actualización de la Hacienda Pública / Patrimonio Neto de 2019	-	-	-	-	-
<i>Resultado por Posición Monetaria</i>	-	-	-	-	-
<i>Resultado por Tenencia de Activos no Monetarios</i>	-	-	-	-	-
Hacienda Pública / Patrimonio Neto Final de 2019	294,117,410	(87,228,211)	2,808,222	-	209,697,421

Bajo protesta de decir verdad declaramos que los Estados Financieros y sus Notas son razonablemente correctos y responsabilidad del emisor.

ELABORÓ

C.P. MIRIAM FERREYRA VILLEGAS
JEFA DEL DEPARTAMENTO DE CONTABILIDAD

REVISÓ

C.P. RAQUEL RAMIREZ MARIN
DIRECTORA DE ADMINISTRACIÓN Y FINANZAS

AUTORIZÓ

M. EN D. SANDRA LUCERO ROBLES ESPINOZA
RECTORA

Concepto	2019	2018	Concepto	2019	2018
Flujos de Efectivo de las Actividades de Operación			Flujos de Efectivo de las Actividades de Inversión		
<i>Origen</i>	39,345,475	121,107,668	<i>Origen</i>	79,294,286	132,921,890
Impuestos	-	-	Bienes Inmuebles, Infraestructura y Construcciones en Proceso	-	-
Cuotas y Aportaciones de Seguridad Social	-	-	Bienes Muebles	159,233	52,207
Contribuciones de mejoras	-	-	Otros Orígenes de Inversión	79,135,053	132,869,683
Derechos	-	-	<i>Aplicación</i>	80,689,519	131,693,329
Productos	-	-	Bienes Inmuebles, Infraestructura y Construcciones en Proceso	43,026,812	15,625,362
Aprovechamientos	-	-	Bienes Muebles	159,233	6,896,478
Ingresos por Venta de Bienes y Prestación de Servicios	10,851,302	27,855,449	Otras Aplicaciones de Inversión	37,503,474	109,171,489
Participaciones, Aportaciones, Convenios, Incentivos	-	8,091,604			
Derivados de la Colaboración Fiscal y Fondos Distintos de Aportaciones	-	-	Flujos Netos de Efectivo por Act. de Inversión	(1,395,233)	1,228,561
Transferencias, Asignaciones, Subsidios y Subvenciones, y Pensiones y Jubilaciones	28,494,171	85,087,120			
Otros Orígenes de Operación	2	73,495	Flujo de Efectivo de las Actividades de Financiamiento		
<i>Aplicación</i>	35,802,753	125,972,668	<i>Origen</i>	-	-
Servicios Personales	23,343,040	71,963,025	Endeudamiento Neto	-	-
Materiales y Suministros	1,111,875	6,120,646	Interno	-	-
Servicios Generales	5,256,209	30,293,980	Externo	-	-
Transf. Internas y Asignaciones al Sector Público	-	-	Otros Orígenes de Financiamiento	-	-
Transferencias al resto del Sector Público	-	-	<i>Aplicación</i>	-	-
Subsidios y Subvenciones	-	-	Servicios de la Deuda	-	-
Ayudas Sociales	834,911	1,531,373	Interno	-	-
Pensiones y Jubilaciones	1,866,839	5,243,222	Externo	-	-
Transf. a Fideicomisos, Mandatos y Contratos Análogos	-	-	Otras Aplicaciones de Financiamiento	-	-
Transferencias a la Seguridad Social	-	-	Flujos Netos de Efectivo por Act. de Financiamiento	-	-
Donativos	-	-			
Transferencias al Exterior	-	-	Incremento/Disminución Neta en el Efectivo y Equivalentes al Efectivo	2,147,489	(3,636,439)
Participaciones	-	-			
Aportaciones	-	-	Efectivo y Equivalentes al Efectivo al Inicio del Ejercicio	22,121,635	25,758,074
Convenios	-	-			
Otras Aplicaciones de Operación	3,389,879	10,820,422	Efectivo y Equivalentes al Efectivo al Final del Ejercicio	24,269,124	22,121,635
Flujos Netos de Efectivo por Act. de Operación	3,542,722	(4,865,000)			

Bajo protesta de decir verdad declaramos que los Estados Financieros y sus Notas son razonablemente correctos y responsabilidad del emisor.

ELABORÓ
 C.P. MIRIAM FERREYRA VILLEGAS
 JEFA DEL DEPARTAMENTO DE CONTABILIDAD

REVISÓ
 C.P. RAQUEL RAMIREZ MARIN
 DIRECTORA DE ADMINISTRACIÓN Y FINANZAS


AUTORIZÓ
 M. EN D. SANDRA LUCERO ROBLES ESPINOZA
 RECTORA

Informe de Pasivos Contingentes

2019

- No aplica.

Bajo protesta de decir verdad declaramos que los Estados Financieros y sus Notas son razonablemente correctos y responsabilidad del emisor



M. EN D. SANDRA LUCERO ROBLES ESPINOZA
RECTORA



C.P. RAQUEL RAMÍREZ MARÍN
DIRECTORA DE ADMINISTRACIÓN Y FINANZAS

NOTAS A LOS ESTADOS FINANCIEROS
A) NOTAS DE DESGLOSE

I) NOTAS AL ESTADO DE SITUACIÓN FINANCIERA
Activo

1) NOTAS AL ESTADO DE SITUACIÓN FINANCIERA
✓ **ACTIVO**

EFFECTIVO Y EQUIVALENTES	24,269,124
EFFECTIVO	156,040
BANCOS	24,113,083
SUBSIDIO FEDERAL	11,739,174
SUBSIDIO ESTATAL	2,823,994
INGRESOS PROPIOS	4,581,670
CONVENIOS MOVILIDAD	4,968,245

CUENTAS POR COBRAR A CORTO PLAZO	303,000
INGRESOS PROPIOS	57,000
CONVENIOS	246,000
S4AGROS S. DE R.L. M.I.	246,000

► **Vencimiento a 90 días.**

DEUDORES DIVERSOS	6,766,132
FEDERAL	4,774
SUBSIDIO ESTATAL	5,733,738
GOBIERNO DEL ESTADO	5,732,011
INGRESOS PROPIOS	1,007,504
GOBIERNO DEL ESTADO DE MORELOS	280,541
DIVERSOS	726,963
CONVENIOS	3,998
PRODEP	6,195
PFCE 2018-2019	9,923

*Se informa que el Gobierno del estado de Morelos adeuda la cantidad de \$1,896,279.56 de ampliación líquida correspondiente al ejercicio 2017; \$3,286,873.00 de Capítulo 2000 y 3000 de abril a septiembre y Capítulo 4000 de septiembre 2018 así como \$545,873.00 correspondientes al Capítulo 2000 y 3000 de abril 2019.

CONTRIBUCIONES POR RECUPERAR A CORTO PLAZO	12,028
SUBSIDIO AL EMPLEO	12,028

ALMACÉN	38,094
SUBSIDIO ESTATAL	18,402
INGRESOS PROPIOS	19,692

BIENES INMUEBLES	218,419,132
TERRENOS	56,739,624
EDIFICIOS	159,623,288
CONSTRUCCIONES EN PROCESO EN BIENES PROPIOS	2,056,220

BIENES MUEBLES	114,878,005
MOBILIARIO	11,027,030
MUEBLES EXCEPTO DE OFICINA Y ESTANTERÍA	62,889
BIENES ARTÍSTICOS Y CULTURALES	41,540
BIENES INFORMÁTICOS	39,317,113
EQUIPO DE ADMINISTRACIÓN	3,569,768
EQUIPOS Y APARATOS AUDIOVISUALES	1,494,362
APARATOS DEPORTIVOS	33,077
CAMARAS FOTOGRAFICAS Y DE VIDEO	256,710
OTRO MOBILIARIO Y EQUIPO EDUCACIONAL Y R	26,620,413
EQUIPO MEDICO Y DE LABORATORIO	1,608,730
INSTRUMENTAL MEDICO Y DE LABORATORIO	331,407
VEHICULOS Y EQUIPOS TERRESTRES, DESTINAD	2,375,286
MAQUINARIA Y EQUIPO INDUSTRIAL	12,412,748
SISTEMAS AIRE ACONDICIONADO CALEFACCIÓN	26,448
EQUIPOS Y APARATOS DE COMUNICACIÓN Y TEL	2,553,300
MAQUINARIA Y EQ. ELECTRICO Y ELECTRÓNICO	5,969,187
HERRAMIENTAS Y MAQUINAS HERRAMIENTA	7,123,007
OTROS BIENES MUEBLES	54,988

ACTIVOS INTANGIBLES	3,350,845
SOFTWARE	3,350,845

DEPRECIACIÓN, DETERIORO Y AMORTIZACIÓN	-147,291,176
DEPRECIACIÓN ACUMULADA DE BIENES INMUEBLES	-41,829,619
DEPRECIACIÓN ACUMULADA DE BIENES MUEBLES	-101,915,581
AMORTIZACIÓN ACUMULADA DE ACTIVOS INTANGIBLES	-3,545,976

✓ PASIVO

ACREEDORES DIVERSOS	4,644,549
SUBSIDIO FEDERAL	1,143,397
SUBSIDIO ESTATAL	2,915,842
INGRESOS PROPIOS	54,539
CONVENIOS	500,384
FONACOT	13,062
PFCE 2018	384
PRODEP	107
PIEE 2017	1
DIVERSOS	16,833

►Vencimiento a 90 días.

*Se informa que la cantidad de Convenios está integrada por \$487,010.24 por las aportación de las Universidades Tecnológicas del programa de movilidad Mexprotec (México-Francia), y \$13,373.74 por acreedores diversos.

AGUINALDOS POR PAGAR	4,152,500
SUBSIDIO ESTATAL	5,784
EJERCICIO 2016	37,320
EJERCICIO 2018	29,771
EJERCICIO 2019	4,079,625

PROVEEDORES POR PAGAR A CORTO PLAZO	1,302,355
SUBSIDIO FEDERAL	419,154
SUBSIDIO ESTATAL	458,790
INGRESOS PROPIOS	387,210
CONVENIOS	37,200

►Vencimiento a 90 días.

PROVEEDORES POR PAGAR A LARGO PLAZO	482,450
INGRESOS PROPIOS	8,700
CONVENIOS	473,750

APORTACIONES POR PAGAR	21,930
SUBSIDIO FEDERAL	-31,263
SUBSIDIO ESTATAL	53,193

IMPUESTOS POR PAGAR	397,147
SUBSIDIO FEDERAL	419,527
SUBSIDIO ESTATAL	2,019
INGRESOS PROPIOS	-26,531
CONVENIOS	2,132

VALORES EN GARANTÍA	46,834
CONVENIOS	15,800
PFCE 2017	31,034

II) NOTAS AL ESTADO DE ACTIVIDADES
Ingresos de Gestión

INGRESOS PROPIOS	10,851,302
FICHA Y CURSO DE INDUCCIÓN	2,211,250
INSCRIPCIÓN TSU	15,960
INSCRIPCIÓN ING. O LIC.	11,720
CUOTA CUATRIMESTRAL TSU	19,500
CUOTA CUATRIMESTRAL ING. O LIC.	20,400
CERTIFICACIÓN DE ESTUDIOS	9,845
TRÁMITE DE TITULACIÓN	19,600
CONSTANCIA DE ESTUDIOS	27,950
HISTORIAL ACADÉMICO	1,235
COTEJO Y ENTREGA DE DOCUMENTOS	17,110
REPOSICIÓN DE CREDENCIAL	23,465
ADEUDO EN BIBLIOTECA	5,250
VISITAS DE ESTUDIO	438,475
APORTACIÓN DE LIBRO TSU	1,800
APORTACIÓN DE LIBRO INGENIERÍA	4,400
COMPRA DE HERRAMIENTA DE TALLER	1,750
SERVICIOS DE CAPACITACIÓN	1,469,326
ANUALIDAD CISCO	135,612
INCUBADORA	45,250
SERVICIOS CAIRF Y DEL SPA	8,530
CARRERA POR LA EDUCACIÓN	120
TOMA DE MATERIA POR ASESORÍA	42,000
CURSO DE REGULARIZACIÓN	32,850
NATACIÓN	36,100
APORTACIÓN	585
APOYO P/REALIZAR ACTIVIDADES SUSTANTIVAS	230
REVISIÓN DE REPORTE DE ESTADÍAS	900
CARTA PASANTE	435
REINSCRIPCIÓN DE TSU	2,613,525
REINSCRIPCIÓN ING	2,118,515
OTROS INGRESOS	26,891
CERTIFICADO DE ESTUDIOS	2,320
ESTADÍAS	544,608
ACTA DE EXAMEN	145
EXAMEN TCF MEXPROTEC	836,350
EXAMEN EXTRAORDINARIO	92,100
SEMINARIO DE TITULACIÓN	15,200

SUBSIDIOS Y SUBVENCIONES	28,494,171
SUBSIDIOS FEDERAL	14,709,958
SUBSIDIOS ESTATAL	13,784,213

INGRESOS FINANCIEROS	2
FEDERAL	1

Gastos y Otras Pérdidas:

GASTOS DE FUNCIONAMIENTO	29,711,124
SERVICIOS PERSONALES	23,343,040
REMUNERACIONES AL PERSONAL DE CARÁCTER	14,902,766
REMUNERACIONES ADICIONALES Y ESPECIALES	4,521,042
SEGURIDAD SOCIAL	2,813,829
OTRAS PRESTACIONES SOCIALES Y ECONÓMICAS	1,105,404
MATERIALES Y SUMINISTROS	1,111,875
MATERIALES DE ADMINISTRACIÓN	609,167
ALIMENTOS Y UTENSILIOS	161,854
MATERIALES Y ARTÍCULOS DE CONSTRUCCIÓN Y	75,121
PRODUCTOS QUÍMICOS, FARMACÉUTICOS Y DE	40,133
COMBUSTIBLES, LUBRICANTES Y ADITIVOS	43,635
VESTUARIO, BLANCOS, PRENDAS DE PROTECCIÓN	107,801
HERRAMIENTAS, REFACCIONES Y ACCESORIOS MENORES	74,163
SERVICIOS GENERALES	5,256,209
SERVICIOS BÁSICOS	1,500,870
SERVICIOS DE ARRENDAMIENTO	191,697
SERVICIOS PROFESIONALES, CIENTÍFICOS	1,052,886
SERVICIOS FINANCIEROS, BANCARIOS Y COMERCIALES	42,247
SERVICIOS DE INSTALACIÓN, REPARACIÓN, MANTENIMIENTO	1,011,939
SERVICIOS DE COMUNICACIÓN SOCIAL Y PUBLICIDAD	3,190
SERVICIOS DE TRASLADO Y VIÁTICOS	920,214
SERVICIOS OFICIALES	88,087
OTROS SERVICIOS GENERALES	445,080

TRANSFERENCIAS, ASIGNACIONES Y SUBSIDIOS	2,701,750
AYUDAS SOCIALES	834,911
BECAS	834,911
PENSIONES Y JUBILACIONES	1,866,839
PENSIONES	1,866,839

OTROS GASTOS Y PERDIDAS EXTRAORDINARIAS	3,389,879
ESTIMACIONES, DEPRECIACIONES, DETERIOROS	3,389,879

III) NOTAS AL ESTADO DE VARIACIÓN EN LA HACIENDA PÚBLICA

HACIENDA PUBLICA/ PATRIMONIO	206,154,700
PATRIMONIO CONTRIBUIDO	294,117,410
PATRIMONIO GENERADO	-87,962,711

IV) NOTAS AL ESTADO DE FLUJOS DE EFECTIVO

Efectivo y equivalentes

ABRIL 2019	2019	2018
Efectivo en Bancos -Tesorería	24,113,083	22,074,548
Efectivo en Bancos- Dependencias	0	0
Inversiones temporales (hasta 3	0	0
Fondos con afectación específica	0	0
Depósitos de fondos de terceros y	0	0
Total de Efectivo y Equivalentes	24,113,083	22,074,548

RELACIÓN DE BIENES MUEBLES Y ACTIVOS INTANGIBLES ADQUIRIDOS EN EL EJERCICIO 2019

- En el mes de Enero se realiza una reclasificación de la cuenta de Equipo Médico y de Laboratorio a la cuenta de Equipos de Generación Eléctrica por la cantidad de \$159,232.74

NOTA: Los bienes muebles e intangibles se registran contablemente cuando su valor es igual o superior a 70 UMAS, lo anterior de acuerdo a lo permitido en las Reglas Específicas del Registro y Valoración del Patrimonio emitidas por el Consejo Nacional de Armonización Contable.

Conciliación de los Flujos de Efectivo Netos de las Actividades de Operación y la cuenta de Ahorro/Desahorro antes de Rubros Extraordinarios.

ABRIL	2019	2018
Ahorro/Desahorro antes de rubros Extraordinarios	0	0
<i>Movimientos de partidas (o rubros) que no afectan al efectivo.</i>	0	0
Depreciación	0	0
Amortización	0	0
Incrementos en las provisiones	0	0
Incremento en inversiones producido por revaluación	0	0
Ganancia/pérdida en venta de propiedad, planta y equipo	0	0
Incremento en cuentas por cobrar	0	0
Partidas extraordinarias	0	0

V) CONCILIACIÓN ENTRE LOS INGRESOS PRESUPUESTARIOS Y CONTABLES, ASÍ COMO ENTRE LOS EGRESOS PRESUPUESTARIOS Y LOS GASTOS CONTABLES

Universidad Tecnológica Emiliano Zapta del Estado de Morelos Conciliación entre los Ingresos Presupuestarios y Contables Correspondiente del 01 al 30 de abril de 2019 (Cifras en pesos)		
1. Ingresos Presupuestarios		39,345,472
2. Más ingresos contables no presupuestarios		2
Incremento por variación de inventarios		
Disminución del exceso de estimaciones por pérdida o deterioro u obsolescencia		
Disminución del exceso de provisiones		
Otros ingresos y beneficios varios		
Otros ingresos contables no presupuestarios	2	
3. Menos ingresos presupuestarios no contables		-
Productos de capital		
Aprovechamientos capital		
Ingresos derivados de financiamientos		
Otros Ingresos presupuestarios no contables		-
4. Ingresos Contables (4 = 1 + 2 - 3)		39,345,474

Universidad Tecnológica Emiliano Zapta del Estado de Morelos Conciliación entre los Egresos Presupuestarios y los Gastos Contables Correspondiente del 01 al 30 de abril de 2019 (Cifras en pesos)		
1. Total de egresos (presupuestarios)		25,502,259
2. Menos egresos presupuestarios no contables		-
Mobiliario y equipo de administración		
Mobiliario y equipo educacional y recreativo		
Equipo e instrumental médico y de laboratorio		
Vehículos y equipo de transporte		
Equipo de defensa y seguridad		
Maquinaria, otros equipos y herramientas		
Activos biológicos		
Bienes inmuebles		
Activos intangibles		
Obra pública en bienes propios		
Acciones y participaciones de capital		
Compra de títulos y valores		
Inversiones en fideicomisos, mandatos y otros análogos		
Provisiones para contingencias y otras erogaciones especiales		
Amortización de la deuda pública		
Adeudos de ejercicios fiscales anteriores (ADEFAS)		-
Otros Egresos Presupuestales No Contables		
3. Más Gasto Contables No Presupuestales		10,300,494
Estimaciones, depreciaciones, deterioros, obsolescencia y amortizaciones	3,389,879	
Provisiones	6,910,615	
Disminución de inventarios		
Aumento por insuficiencia de estimaciones por pérdida o deterioro u obsolescencia		
Aumento por insuficiencia de provisiones		
Otros Gastos	-	
Otros Gastos Contables No Presupuestales		-
4. Total de Gasto Contable (4 = 1 - 2 + 3)		35,802,753

C) NOTAS DE GESTIÓN ADMINISTRATIVA

I.- ANTECEDENTES: Mediante el Decreto 1175 publicado el 23 de agosto del año 2000, en el Periódico oficial “Tierra y Libertad” número 4071 y sus modificaciones de fecha 03 de marzo de 2004, Decreto 120, Periódico oficial “Tierra y Libertad” número 4315 y 10 de junio de 2009, Decreto 1425, Periódico oficial “Tierra y Libertad” número 4716; se crea la Universidad Tecnológica “Emiliano Zapata” del Estado de Morelos, como un Organismo Público Descentralizado con personalidad Jurídica y patrimonio propios, con domicilio en el Municipio de Emiliano Zapata, sectorizado inicialmente a la Secretaría de Bienestar Social del Estado de Morelos, hoy Secretaría de Educación, como dependencia coordinadora del sector. Además, forma parte del Sistema Nacional de Universidades Tecnológicas y Politécnicas.

II.- OBJETO: La universidad Tecnológica Emiliano Zapata del Estado de Morelos, tendrá por objeto lo siguiente:

1. Impartir educación tecnológica del nivel superior, para formar técnicos superiores universitarios que hayan egresado del bachillerato aptos para la aplicación y generación de conocimientos y la solución creativa de los problemas, con un sentido de innovación al incorporar los avances científicos y tecnológicos de acuerdo con los requerimientos de desarrollo económico y social de la región, el Estado y el País.

Ofrecer e impartir programas de continuidad de estudios para sus egresados, y para los de otras Instituciones de Educación Superior, que impartan el mismo tipo educativo, que permitan a los estudiantes alcanzar el nivel académico de licenciatura, conforme a las disposiciones aplicables, considerando para tal efecto los planes y programas de estudio, carreras, y modalidades educativas que apruebe la Secretaría de Educación pública a través de la Subsecretaría de Educación Superior de la Coordinación General de Universidades Tecnológicas, los cuales deberán garantizar una formación profesional y una cultura científica y tecnológica.

2. Realizar proyectos de desarrollo tecnológico que permitan el avance del conocimiento, que fortalezcan la enseñanza tecnológica y el mejor aprovechamiento social de los recursos naturales y materiales que contribuyan a elevar la calidad de vida de la sociedad.

3. Llevar a cabo programas de vinculación con los sectores público, privado y social que contribuyan a consolidar el desarrollo tecnológico y social de la comunidad y,

4. Promover la cultura humanística y universal.

III. ACTIVIDAD PRINCIPAL: Para el cumplimiento de su objeto la Universidad tendrá las siguientes atribuciones:

1. Adoptar la organización administrativa y académica que corresponda al modelo educativo de la Universidad de acuerdo con los lineamientos generales previstos en la ley aplicable;
2. Regular el desarrollo de sus funciones sustantivas y de apoyo, así como la estructura y atribuciones de sus órganos;
3. Plantar y programar la enseñanza e incorporar en sus planes y programas de estudios los temas particulares o regionales;
4. Determinar sus programas de desarrollo y vinculación;
5. Establecer procedimientos de acreditación y certificación de estudios;
6. Expedir certificados de estudios y títulos;
7. Revalidar y establecer equivalencias de los estudios realizados en otras instituciones educativas nacionales y extranjeras;
8. Regular los procedimientos de selección e ingresos de los alumnos y establecer las normas para su permanencia en la Universidad;
9. Establecer los procedimientos de ingreso, permanencia y promoción de su personal académico;
10. Aplicar programas de superación académica y actualización, dirigidos tanto a los miembros de la comunidad universitaria como a la población en general.
11. Impulsar estrategias de concertación con los sectores público, social y privado para fortalecer las actividades productivas;
12. Celebrar convenios de colaboración con instituciones y organismo nacionales, extranjeros y multinacionales para el desarrollo y fortalecimiento de su objeto;
13. Organizar actividades que permitan a la comunidad el acceso a la cultura;
14. Administrar su patrimonio conforme a lo establecido en este Decreto, expidiendo las disposiciones internas que lo regulen y;
15. Expedir las disposiciones necesarias con el fin de hacer efectivas las atribuciones que se le confieren, para el cumplimiento de su objeto.

IV. EJERCICIO FISCAL Y CONSIDERACIONES: La presentación de los Estados Financieros corresponde a un ejercicio fiscal 2018, por el periodo comprendido del 01 de Enero al 30 de abril de 2019.

Por ser una Persona Moral con fines no lucrativos, esta obligada a retener las siguientes contribuciones:

1. El Impuesto Sobre la Renta (ISR) conforme a
2. lo estipulado en el Título III de la Ley de dicho impuesto.
3. Las cuotas obrero-patronales de acuerdo a lo establecido en la Ley de Instituto Mexicano del Seguro Social (IMSS).
4. El impuesto sobre erogaciones por remuneraciones al trabajo personal, como lo indica la Ley General de Hacienda del Estado de Morelos, en su capítulo séptimo BIS.

V. RÉGIMEN JURÍDICO: La Institución Educativa se rige principalmente por las siguientes Leyes y Decretos:

1. Decreto 1175 que crea la Universidad Tecnológica “Emiliano Zapata” del Estado de Morelos.
2. Ley Orgánica de la Administración Pública del Estado de Morelos.
3. Ley General de Contabilidad Gubernamental.

VI. ESTRUCTURA ORGANIZACIONAL BÁSICA: De acuerdo al artículo 7 del decreto de creación de la Universidad Tecnológica Emiliano Zapata del Estado de Morelos, son los siguientes:

1. Un Rector;
2. Órganos auxiliares del rector;
3. Secretarios;
4. Directores de área;
5. Directores de carrera;
6. Subdirectores;
7. Órganos Colegiados y,
8. Un patronato.

Así mismo, el Rector tendrá las siguientes facultades y obligaciones:

1. Dirigir administrar y coordinar el desarrollo de las actividades técnicas y administrativas de la Universidad y dictar los acuerdos y disposiciones tendientes a dicho fin;
2. Será el representante legal de la Universidad, con facultades generales para pleitos y cobranzas, actos de administración y para suscribir títulos de crédito, con todas las facultades generales y aún las especiales que conforme a la Ley, requieran cláusula especial, sin limitación alguna;
3. Dirigir técnica y administrativamente a la Universidad;
4. Conducir el funcionamiento de la Universidad vigilando el cumplimiento de los planes y programas de trabajo;
5. Vigilar el cumplimiento de las disposiciones y acuerdos que normen la estructura y funcionamiento de la Universidad;
6. Elaborar los programas institucionales de corto, mediano y largo plazo y los correspondientes presupuestos de la Universidad, para presentarlos a la aprobación del Consejo Directivo;
7. Propone al Consejo Directivo la creación de planteles análogos, conforme a la normatividad interior, políticas, lineamientos y criterios generales del Sistema Nacional de Universidades Tecnológicas y acorde con las necesidades de la región o del Estado;
8. Informar al Patronato y a las principales fuentes de financiamiento de la Universidad sobre el destino dado a los recursos financieros;
9. Rendir al Consejo Directivo un informe anual por escrito, de las actividades realizadas por la Universidad en el ejercicio anterior, acompañado de un balance general contable y los demás datos financieros que sean necesarios;
10. Proponer la designación de los servidores públicos de las áreas académicas y administrativas de la Universidad, cambios, licencias, así como sueldos y demás prestaciones, de conformidad a las disposiciones aplicables;
11. Concurrir a las sesiones del Consejo Directivo, con voz pero sin voto;
12. Cumplir y hacer cumplir las disposiciones generales y acuerdos de este órgano;
13. Proporcionar al órgano de control, las facilidades y el apoyo técnico y administrativo que requiera para su eficiente funcionamiento;
14. Celebrar convenios de coordinación y colaboración con diversos sectores, en materias relativas al funcionamiento, operación y desarrollo;

15. Expedir los manuales administrativos que hayan sido aprobados por el Consejo Directivo, y
16. Las demás que le confieren este ordenamiento, las normas y disposiciones Reglamentarias de la Universidad, las disposiciones legales aplicables y el Consejo Directivo.

VII. BASES DE PREPARACIÓN DE LOS ESTADOS FINANCIEROS: Son preparados sobre la base de valor histórico original, de conformidad con las Normas de Información Financiera, Ley General de Contabilidad Gubernamental, de la Ley de Presupuesto, Contabilidad y Gastos Público y demás normatividad Gubernamental aplicable.

VIII. CARACTERÍSTICAS DEL SISTEMA DE CONTABILIDAD GUBERNAMENTAL: El registro de operaciones contables se realizó a través del Sistema de Contabilidad Integral (COI), el cual está diseñado para operar de tal manera que facilita la fiscalización de activos, pasivos, ingresos, egresos y avances de ejecución de los programas, permitiendo medir la eficiencia del gasto público.

IX. POLÍTICAS DE CONTABILIDAD SIGNIFICATIVAS:

- ✓ El patrimonio de la Universidad se constituirá por:
 - a) Todos los bienes muebles e inmuebles que se le afecten, transfieran o adquieran;
 - b) Los recursos que se le asignen;
 - c) Los ingresos propios que genere;
 - d) Las aportaciones, legados y donaciones que a su favor se realicen;
 - e) Los subsidios que le otorgue el Gobierno del Estado y los Municipios; y
 - f) Los demás ingresos, derechos y bienes que adquiera por cualquier título legal.

El gasto de la Universidad tanto de servicios personales, como de operación conservación y mantenimiento, se financiará con los recursos que aporte el Gobierno Federal conforme al convenio suscrito, así como los que, de acuerdo con sus compromisos adquiridos le aporte el Gobierno Estatal.

ELABORO



C.P. MIRIAM FERREYRA VILLEGAS
JEFA DEL DEPARTAMENTO DE CONTABILIDAD

REVISÓ



C.P. RAQUEL RAMÍREZ MARÍN
DIRECTORA DE ADMINISTRACIÓN Y FINANZAS

AUTORIZO



M. EN D. SANDRA LUCERO ROBLES ESPINOZA
RECTORA



Información Presupuestaria



Universidad Tecnológica Emiliano Zapata del Estado de Morelos
Balance Presupuestario - LDF
Del 1 al 30 de Abril de 2019
(Pesos)



Concepto	Estimado / Aprobado	Devengado	Recaudado / Pagado
A. Ingresos Totales (A = A1 + A2 + A3)	107,622,120	39,345,474	38,799,602
A1. Ingresos de Libre Disposición	22,535,000	10,851,303	10,851,304
A2. Transferencias Federales Etiquetadas	85,087,120	28,494,171	27,948,298
A3. Financiamiento Neto	-	-	-
B. Egresos Presupuestarios (B = B1 + B2)	107,622,120	32,412,874	25,502,259
B1. Gasto No Etiquetado (sin incluir Amortización de la Deuda Pública)	22,535,000	4,599,907	4,094,567
B2. Gasto Etiquetado (sin incluir Amortización de la Deuda Pública)	85,087,120	27,812,967	21,407,692
C. Remanentes del Ejercicio Anterior (C = C1 + C2)	-	-	-
C1. Remanentes de Ingresos de Libre Disposición aplicados en el periodo	-	-	-
C2. Remanentes de Transferencias Federales Etiquetadas aplicados en el periodo	-	-	-
I. Balance Presupuestario (I = A - B + C)	-	6,932,600	13,297,343
II. Balance Presupuestario sin Financiamiento Neto (II = I - A3)	-	6,932,600	13,297,343
III. Balance Presupuestario sin Financiamiento Neto y sin Remanentes del Ejercicio Anterior (III = II - C)	-	6,932,600	13,297,343

Concepto	Aprobado	Devengado	Pagado
E. Intereses, Comisiones y Gastos de la Deuda (E = E1 + E2)	-	-	-
E1. Intereses, Comisiones y Gastos de la Deuda con Gasto No Etiquetado	-	-	-
E2. Intereses, Comisiones y Gastos de la Deuda con Gasto Etiquetado	-	-	-
IV. Balance Primario (IV = III + E)	-	6,932,600	13,297,343

Concepto	Estimado / Aprobado	Devengado	Recaudado / Pagado
F. Financiamiento (F = F1 + F2)	-	-	-
F1. Financiamiento con Fuente de Pago de Ingresos de Libre Disposición	-	-	-
F2. Financiamiento con Fuente de Pago de Transferencias Federales Etiquetadas	-	-	-
G. Amortización de la Deuda (G = G1 + G2)	-	-	-
G1. Amortización de la Deuda Pública con Gasto No Etiquetado	-	-	-
G2. Amortización de la Deuda Pública con Gasto Etiquetado	-	-	-
A3. Financiamiento Neto (A3 = F - G)	-	-	-

Concepto	Estimado / Aprobado	Devengado	Recaudado / Pagado
A1. Ingresos de Libre Disposición	22,535,000	10,851,303	10,851,304
A3.1 Financiamiento Neto con Fuente de Pago de Ingresos de Libre Disposición (A3.1 = F1 - G1)	-	-	-
F1. Financiamiento con Fuente de Pago de Ingresos de Libre Disposición	-	-	-
G1. Amortización de la Deuda Pública con Gasto No Etiquetado	-	-	-
B1. Gasto No Etiquetado (sin incluir Amortización de la Deuda Pública)	22,535,000	4,599,907	4,094,567
C1. Remanentes de Ingresos de Libre Disposición aplicados en el periodo	-	-	-
V. Balance Presupuestario de Recursos Disponibles (V = A1 + A3.1 - B1 + C1)	-	6,251,396	6,756,737
VI. Balance Presupuestario de Recursos Disponibles sin Financiamiento Neto (VI = V - A3.1)	-	6,251,396	6,756,737

Concepto	Estimado / Aprobado	Devengado	Recaudado / Pagado
A2. Transferencias Federales Etiquetadas	85,087,120	28,494,171	27,948,298
A3.2 Financiamiento Neto con Fuente de Pago de Transferencias Federales Etiquetadas (A3.2 = F2 - G2)	-	-	-
F2. Financiamiento con Fuente de Pago de Transferencias Federales Etiquetadas	-	-	-
G2. Amortización de la Deuda Pública con Gasto Etiquetado	-	-	-
B2. Gasto Etiquetado (sin incluir Amortización de la Deuda Pública)	85,087,120	27,812,967	21,407,692
C2. Remanentes de Transferencias Federales Etiquetadas aplicados en el periodo	-	-	-
VII. Balance Presupuestario de Recursos Etiquetados (VII = A2 + A3.2 - B2 + C2)	-	681,204	6,540,606
VIII. Balance Presupuestario de Recursos Etiquetados sin Financiamiento Neto (VIII = VII - A3.2)	-	681,204	6,540,606

ELABORÓ

C.P. JOANA TRUJILLO JIMÉNEZ
JEFA DEL DEPARTAMENTO DE PROGRAMACIÓN Y PRESUPUESTO

REVISÓ

C.P. RAQUEL RAMÍREZ MARÍN
DIRECTORA DE ADMINISTRACIÓN Y FINANZAS

AUTORIZÓ

M. EN D. SANDRA LUCERO ROBLES ESPINOZA
RECTORA



Universidad Tecnológica Emiliano Zapata del Estado de Morelos
Estado Analítico de Ingresos
Del 1 al 30 de Abril de 2019
(Pesos)



Rubro de Ingresos	Ingreso					Diferencia
	Estimado	Ampliaciones y Reducciones	Modificado	Devengado	Recaudado	
	(1)	(2)	(3= 1 + 2)	(4)	(5)	
Impuestos	-	-	-	-	-	-
Cuotas y Aportaciones de Seguridad Social	-	-	-	-	-	-
Contribuciones de Mejoras	-	-	-	-	-	-
Derechos	-	-	-	-	-	-
Productos	-	-	-	-	-	-
Aprovechamientos	-	-	-	-	-	-
Ingresos por Venta de Bienes, Prestación de Servicios y Otros Ingresos	22,535,000	-	22,535,000	10,851,303	10,851,304	(11,683,696)
Participaciones, Aportaciones, Convenios, Incentivos Derivados de la Colaboración Fiscal y Fondos Distintos de Aportaciones	-	-	-	-	-	-
Transferencias, Asignaciones, Subsidios y Subvenciones, y Pensiones y Jubilaciones	85,087,120	(781,212)	84,305,908	28,494,171	27,948,298	(57,138,822)
Ingresos Derivados de Financiamientos	-	-	-	-	-	-
Total	107,622,120	(781,212)	106,840,908	39,345,474	38,799,602	(68,822,518)
				Ingresos excedentes		

Estado Analítico de Ingresos Por Fuente de Financiamiento	Ingreso					Diferencia
	Estimado	Ampliaciones y Reducciones	Modificado	Devengado	Recaudado	
	(1)	(2)	(3= 1 + 2)	(4)	(5)	
Ingresos del Poder Ejecutivo Federal o Estatal y de los Municipios	-	-	-	-	-	-
Impuestos	-	-	-	-	-	-
Cuotas y Aportaciones de Seguridad Social	-	-	-	-	-	-
Contribuciones de Mejoras	-	-	-	-	-	-
Derechos	-	-	-	-	-	-
Productos ¹	-	-	-	-	-	-
Aprovechamientos ²	-	-	-	-	-	-
Participaciones, Aportaciones, Convenios, Incentivos Derivados de la Colaboración Fiscal y Fondos Distintos de Aportaciones	-	-	-	-	-	-
Transferencias, Asignaciones, Subsidios y Subvenciones, y Pensiones y Jubilaciones	-	-	-	-	-	-
Ingresos de los Entes Públicos de los Poderes Legislativo y Judicial, de los Órganos Autónomos y del Sector Paraestatal o Paramunicipal, así como de las Empresas Productivas del Estado	107,622,120	(781,212)	106,840,908	39,345,474	38,799,602	(68,822,518)
Cuotas y Aportaciones de Seguridad Social	-	-	-	-	-	-
Productos ¹	-	-	-	-	-	-
Ingresos por Venta de Bienes, Prestación de Servicios y Otros Ingresos ³	22,535,000	-	22,535,000	10,851,303	10,851,304	(11,683,696)
Transferencias, Asignaciones, Subsidios y Subvenciones, y Pensiones y Jubilaciones	85,087,120	(781,212)	84,305,908	28,494,171	27,948,298	(57,138,822)
Ingresos Derivados de Financiamientos	-	-	-	-	-	-
Ingresos Derivados de Financiamientos	-	-	-	-	-	-
Total	107,622,120	(781,212)	106,840,908	39,345,474	38,799,602	(68,822,518)
				Ingresos excedentes		

¹ Incluye intereses que generan las cuentas bancarias de los entes públicos en productos.

² Incluye donativos en efectivo del Poder Ejecutivo, entre otros aprovechamientos.

³ Se refiere a los ingresos propios obtenidos por los Poderes Legislativo y Judicial, los Órganos Autónomos y las entidades de la administración pública paraestatal y paramunicipal, por sus actividades diversas no inherentes a su operación que generan recursos y que no sean ingresos por venta de bienes o prestación de servicios, tales como donativos en efectivo, entre otros.

ELABORO

C.P. JDAN Y TRUJILLO JIMÉNEZ
JEFA DEL DEPARTAMENTO DE PROGRAMACIÓN Y PRESUPUESTO

REVISÓ

C.P. RAQUEL RAMÍREZ MARÍN
DIRECTORA DE ADMINISTRACIÓN Y FINANZAS

AUTORIZO

M. EN D. SANDRA LÚCERO ROBLES ESPINOZA
RECTORA



Universidad Tecnológica Emiliano Zapata del Estado de Morelos
Estado Analítico de Ingresos Detallado - LDF
Del 1 al 30 de Abril de 2019
(Pesos)



Concepto	Ingreso					Diferencia
	Estimado	Ampliaciones/ (Reducciones)	Modificado	Devengado	Recaudado	
Ingresos de Libre Disposición						
<i>Impuestos</i>	-	-	-	-	-	-
<i>Cuotas y Aportaciones de Seguridad Social</i>	-	-	-	-	-	-
<i>Contribuciones de Mejoras</i>	-	-	-	-	-	-
<i>Derechos</i>	-	-	-	-	-	-
<i>Productos</i>	-	-	-	-	-	-
<i>Aprovechamientos</i>	-	-	-	-	-	-
<i>Ingresos por Venta de Bienes y Prestación de Servicios</i>	22,535,000	-	22,535,000	10,851,303	10,851,304	(11,683,696)
<i>Participaciones</i>	-	-	-	-	-	-
Fondo General de Participaciones	-	-	-	-	-	-
Fondo de Fomento Municipal	-	-	-	-	-	-
Fondo de Fiscalización y Recaudación	-	-	-	-	-	-
Fondo de Compensación	-	-	-	-	-	-
Fondo de Extracción de Hidrocarburos	-	-	-	-	-	-
Impuesto Especial Sobre Producción y Servicios	-	-	-	-	-	-
0.136% de la Recaudación Federal Participable	-	-	-	-	-	-
3.17% Sobre Extracción de Petróleo	-	-	-	-	-	-
Gasolinas y Diésel	-	-	-	-	-	-
Fondo del Impuesto Sobre la Renta	-	-	-	-	-	-
Fondo de Estabilización de los Ingresos de las Ent. Fed.	-	-	-	-	-	-
<i>Incentivos Derivados de la Colaboración Fiscal</i>	-	-	-	-	-	-
Tenencia o Uso de Vehículos	-	-	-	-	-	-
Fondo de Compensación ISAN	-	-	-	-	-	-
Impuesto Sobre Automóviles Nuevos	-	-	-	-	-	-
Fondo de Compensación de Repecos-Intermedios	-	-	-	-	-	-
Otros Incentivos Económicos	-	-	-	-	-	-
<i>Transferencias y Asignaciones</i>	-	-	-	-	-	-
<i>Convenios</i>	-	-	-	-	-	-
Otros Convenios y Subsidios	-	-	-	-	-	-
<i>Otros Ingresos de Libre Disposición</i>	-	-	-	-	-	-
Participaciones en Ingresos Locales	-	-	-	-	-	-
Otros Ingresos de Libre Disposición	-	-	-	-	-	-
Total de Ingresos de Libre Disposición	22,535,000	-	22,535,000	10,851,303	10,851,304	(11,683,696)
Ingresos Excedentes de Ingresos de Libre Disposición						
Transferencias Federales Etiquetadas						
<i>Aportaciones</i>	-	-	-	-	-	-
Fondo de Aport. para la Nómina Educativa y Gto. Op.	-	-	-	-	-	-
Fondo de Aportaciones para los Servicios de Salud	-	-	-	-	-	-
Fondo de Aportaciones para la Infraestructura Social	-	-	-	-	-	-
Fondo de Aport. para el Fortalecimiento de los Municipios y de las Demarcaciones Territoriales del Distrito Federal	-	-	-	-	-	-
Fondo de Aportaciones Múltiples	-	-	-	-	-	-
Fondo de Aport. para la Educación Tec. y de Adultos	-	-	-	-	-	-
Fondo de Aportaciones para la Seguridad Pública de los Estados y del Distrito Federal	-	-	-	-	-	-
Fondo de Aportaciones para el Fortalecimiento de las Entidades Federativas	-	-	-	-	-	-
<i>Convenios</i>	-	-	-	-	-	-
Convenios de Protección Social en Salud	-	-	-	-	-	-
Convenios de Descentralización	-	-	-	-	-	-
Convenios de Reasignación	-	-	-	-	-	-
Otros Convenios y Subsidios	-	-	-	-	-	-
<i>Fondos Distintos de Aportaciones</i>	-	-	-	-	-	-
Fondo para Entidades Federativas y Municipios Productores de Hidrocarburos	-	-	-	-	-	-
Fondo Minero	-	-	-	-	-	-
<i>Transferencias, Asignaciones, Subsidios y Subvenciones, y Pensiones y Jubilaciones</i>	85,087,120	(781,212)	84,305,908	28,494,171	27,948,298	(57,138,822)
<i>Otras Transferencias Federales Etiquetadas</i>	-	-	-	-	-	-
Total de Transferencias Federales Etiquetadas	85,087,120	(781,212)	84,305,908	28,494,171	27,948,298	(57,138,822)
Ingresos Derivados de Financiamientos						
<i>Ingresos Derivados de Financiamientos</i>	-	-	-	-	-	-
Total de Ingresos	107,622,120	(781,212)	106,840,908	39,345,474	38,799,602	(68,822,518)
Datos Informativos						
1. Ingresos Derivados de Financiamientos con Fuente de Pago de Ingresos de Libre Disposición	-	-	-	-	-	-
2. Ingresos Derivados de Financiamientos con Fuente de Pago de Transferencias Federales Etiquetadas	-	-	-	-	-	-
3. Ingresos Derivados de Financiamientos	-	-	-	-	-	-

ELABORÓ

C.P. JOANA TRUJILLO JIMÉNEZ
JEFA DEL DEPARTAMENTO DE PROGRAMACIÓN Y PRESUPUESTO

REVISÓ

C.P. RAQUEL RAMÍREZ MARÍN
DIRECTORA DE ADMINISTRACIÓN Y FINANZAS

AUTORIZÓ

M. EN D. SANDRA LUCERO ROBLES ESPINOZA
RECTORA



Universidad Tecnológica Emiliano Zapata del Estado de Morelos
 Estado Analítico del Ejercicio del Presupuesto de Egresos Detallado - LDF
 Clasificación por Objeto del Gasto (Capítulo y Concepto)
 Del 1 al 30 de Abril de 2019
 (Pesos)



Concepto	Egresos					Subejercicio
	Aprobado	Ampliaciones / (Reducciones)	Modificado	Devengado	Pagado	
Gasto No Etiquetado	22,535,000	-	22,535,000	4,599,907	4,094,567	17,935,093
Servicios Personales	1,500,000	-	1,500,000	230,000	230,000	1,270,000
Remuneraciones al Personal de Carácter Permanente	-	-	-	-	-	-
Remuneraciones al Personal de Carácter Transitorio	-	-	-	-	-	-
Remuneraciones Adicionales y Especiales	365,000	-	365,000	230,000	230,000	135,000
Seguridad Social	210,000	-	210,000	-	-	210,000
Otras Prestaciones Sociales y Económicas	130,000	-	130,000	-	-	130,000
Previsiones	-	-	-	-	-	-
Pago de Estímulos a Servidores Públicos	795,000	-	795,000	-	-	795,000
Materiales y Suministros	3,780,000	-	3,780,000	1,074,746	696,109	2,705,254
Materiales de Admón., Emisión de Doctos. y Art. Oficiales	1,578,000	-	1,578,000	609,168	234,407	968,832
Alimentos y Utensilios	242,400	-	242,400	161,854	160,478	80,546
Materias Primas y Materiales de Prod. y Comercialización	144,000	-	144,000	-	-	144,000
Materiales y Artículos de Construcción y de Reparación	662,400	-	662,400	75,121	75,121	587,279
Productos Químicos, Farmacéuticos y de Laboratorio	108,000	-	108,000	40,133	40,133	67,867
Combustibles, Lubricantes y Aditivos	60,000	-	60,000	13,403	10,903	46,597
Vestuario, Blancos, Prendas de Protección y Art. Deportivos	564,000	-	564,000	107,801	107,801	456,199
Materiales y Suministros Para Seguridad	-	-	-	-	-	-
Herramientas, Refacciones y Accesorios Menores	421,200	-	421,200	67,266	67,266	353,934
Servicios Generales	14,920,000	-	14,920,000	2,460,250	2,333,547	12,459,750
Servicios Básicos	1,874,400	-	1,874,400	878,561	875,818	995,839
Servicios de Arrendamiento	840,000	-	840,000	173,297	173,027	666,703
Servicios Profesionales, Científicos, Técnicos y Otros Serv.	2,873,600	-	2,873,600	213,019	213,019	2,660,581
Servicios Financieros, Bancarios y Comerciales	582,000	-	582,000	41,917	41,917	540,083
Servicios de Instalación, Reparación, Mantto. y Conservación	3,436,000	-	3,436,000	140,146	139,725	3,295,854
Servicios de Comunicación Social y Publicidad	420,000	-	420,000	3,190	3,190	416,810
Servicios de Traslado y Viáticos	1,884,000	-	1,884,000	920,213	820,449	963,787
Servicios Oficiales	660,000	-	660,000	88,087	66,232	571,913
Otros Servicios Generales	2,350,000	-	2,350,000	1,820	170	2,348,180
Transferencias, Asignaciones, Subsidios y Otras Ayudas	1,615,000	-	1,615,000	834,911	834,911	780,089
Transferencias Internas y Asignaciones al Sector Público	-	-	-	-	-	-
Transferencias al Resto del Sector Público	-	-	-	-	-	-
Subsidios y Subvenciones	-	-	-	-	-	-
Ayudas Sociales	1,615,000	-	1,615,000	834,911	834,911	780,089
Pensiones y Jubilaciones	-	-	-	-	-	-
Transferencias a Fideicomisos, Mandatos y Otros Análogos	-	-	-	-	-	-
Transferencias a la Seguridad Social	-	-	-	-	-	-
Donativos	-	-	-	-	-	-
Transferencias al Exterior	-	-	-	-	-	-
Bienes Muebles, Inmuebles e Intangibles	720,000	-	720,000	-	-	720,000
Mobiliario y Equipo de Administración	480,000	-	480,000	-	-	480,000
Mobiliario y Equipo Educativo y Recreativo	240,000	-	240,000	-	-	240,000
Equipo e Instrumental Médico y de Laboratorio	-	-	-	-	-	-
Vehículos y Equipo de Transporte	-	-	-	-	-	-
Equipo de Defensa y Seguridad	-	-	-	-	-	-
Maquinaria, Otros Equipos y Herramientas	-	-	-	-	-	-
Activos Biológicos	-	-	-	-	-	-
Bienes Inmuebles	-	-	-	-	-	-
Activos Intangibles	-	-	-	-	-	-
Inversión Pública	-	-	-	-	-	-
Obra Pública en Bienes de Dominio Público	-	-	-	-	-	-
Obra Pública en Bienes Propios	-	-	-	-	-	-
Proyectos Productivos y Acciones de Fomento	-	-	-	-	-	-
Inversiones Financieras y Otras Provisiones	-	-	-	-	-	-
Inversiones Para el Fomento de Actividades Productivas	-	-	-	-	-	-
Acciones y Participaciones de Capital	-	-	-	-	-	-
Compra de Títulos y Valores	-	-	-	-	-	-
Concesión de Préstamos	-	-	-	-	-	-
Inversiones en Fideicomisos, Mandatos y Otros Análogos	-	-	-	-	-	-
Fideicomiso de Desastres Naturales (Informativo)	-	-	-	-	-	-
Otras Inversiones Financieras	-	-	-	-	-	-
Provisiones para Contingencias y Otras Erogaciones Especiales	-	-	-	-	-	-
Participaciones y Aportaciones	-	-	-	-	-	-
Participaciones	-	-	-	-	-	-
Aportaciones	-	-	-	-	-	-
Convenios	-	-	-	-	-	-
Deuda Pública	-	-	-	-	-	-
Amortización de la Deuda Pública	-	-	-	-	-	-
Intereses de la Deuda Pública	-	-	-	-	-	-
Comisiones de la Deuda Pública	-	-	-	-	-	-
Gastos de la Deuda Pública	-	-	-	-	-	-
Costo por Coberturas	-	-	-	-	-	-
Apoyos Financieros	-	-	-	-	-	-
Adeudos de Ejercicios Fiscales Anteriores (Adefas)	-	-	-	-	-	-

Concepto	Egresos					Subejercicio
	Aprobado	Ampliaciones / (Reducciones)	Modificado	Devengado	Pagado	
Gasto Etiquetado	85,087,120	(781,212)	84,305,908	27,812,967	21,407,692	56,492,941
Servicios Personales	71,417,916		71,417,916	23,113,040	18,210,393	48,304,876
Remuneraciones al Personal de Carácter Permanente	45,424,116	-	45,424,116	14,902,766	14,902,766	30,521,350
Remuneraciones al Personal de Carácter Transitorio	-	-	-	-	-	-
Remuneraciones Adicionales y Especiales	12,850,002	-	12,850,002	4,291,041	518,803	8,558,961
Seguridad Social	8,013,798	-	8,013,798	2,813,829	1,865,630	5,199,969
Otras Prestaciones Sociales y Económicas	5,130,000	-	5,130,000	1,105,404	923,194	4,024,596
Previsiones	-	-	-	-	-	-
Pago de Estímulos a Servidores Públicos	-	-	-	-	-	-
Materiales y Suministros	578,600		578,600	37,129	37,129	541,471
Materiales de Admón., Emisión de Doctos. y Art. Oficiales	202,000	-	202,000	-	-	202,000
Alimentos y Utensilios	166,000	-	166,000	-	-	166,000
Materias Primas y Materiales de Prod. y Comercialización	-	-	-	-	-	-
Materiales y Artículos de Construcción y de Reparación	54,000	-	54,000	-	-	54,000
Productos Químicos, Farmacéuticos y de Laboratorio	9,600	-	9,600	-	-	9,600
Combustibles, Lubricantes y Aditivos	120,000	-	120,000	30,232	30,232	89,768
Vestuario, Blancos, Prendas de Protección y Art. Deportivos	-	-	-	-	-	-
Materiales y Suministros Para Seguridad	-	-	-	-	-	-
Herramientas, Refacciones y Accesorios Menores	27,000	-	27,000	6,897	6,897	20,103
Servicios Generales	7,866,604	(1,190,212)	6,676,392	2,795,959	1,861,704	3,880,433
Servicios Básicos	2,271,600	(1,190,212)	1,081,388	622,309	247,730	459,079
Servicios de Arrendamiento	180,000	-	180,000	18,401	-	161,599
Servicios Profesionales, Científicos, Técnicos y Otros Serv.	2,463,500	-	2,463,500	839,867	622,927	1,623,633
Servicios Financieros, Bancarios y Comerciales	20,004	-	20,004	330	330	19,674
Servicios de Instalación, Reparación, Mantto. y Conservación	2,273,680	-	2,273,680	871,792	631,359	1,401,888
Servicios de Comunicación Social y Publicidad	24,000	-	24,000	-	-	24,000
Servicios de Traslado y Viáticos	-	-	-	-	-	-
Servicios Oficiales	-	-	-	-	-	-
Otros Servicios Generales	633,820	-	633,820	443,260	359,358	190,560
Transferencias, Asignaciones, Subsidios y Otras Ayudas	5,224,000	409,000	5,633,000	1,866,839	1,298,466	3,766,161
Transferencias Internas y Asignaciones al Sector Público	-	-	-	-	-	-
Transferencias al Resto del Sector Público	-	-	-	-	-	-
Subsidios y Subvenciones	-	-	-	-	-	-
Ayudas Sociales	-	-	-	-	-	-
Pensiones y Jubilaciones	5,224,000	409,000	5,633,000	1,866,839	1,298,466	3,766,161
Transferencias a Fidelcomisos, Mandatos y Otros Análogos	-	-	-	-	-	-
Transferencias a la Seguridad Social	-	-	-	-	-	-
Donativos	-	-	-	-	-	-
Transferencias al Exterior	-	-	-	-	-	-
Bienes Muebles, Inmuebles e Intangibles						
Mobiliario y Equipo de Administración	-	-	-	-	-	-
Mobiliario y Equipo Educativo y Recreativo	-	-	-	-	-	-
Equipo e Instrumental Médico y de Laboratorio	-	-	-	-	-	-
Vehículos y Equipo de Transporte	-	-	-	-	-	-
Equipo de Defensa y Seguridad	-	-	-	-	-	-
Maquinaria, Otros Equipos y Herramientas	-	-	-	-	-	-
Activos Biológicos	-	-	-	-	-	-
Bienes Inmuebles	-	-	-	-	-	-
Activos Intangibles	-	-	-	-	-	-
Inversión Pública						
Obra Pública en Bienes de Dominio Público	-	-	-	-	-	-
Obra Pública en Bienes Propios	-	-	-	-	-	-
Proyectos Productivos y Acciones de Fomento	-	-	-	-	-	-
Inversiones Financieras y Otras Provisiones						
Inversiones Para el Fomento de Actividades Productivas	-	-	-	-	-	-
Acciones y Participaciones de Capital	-	-	-	-	-	-
Compra de Títulos y Valores	-	-	-	-	-	-
Concesión de Préstamos	-	-	-	-	-	-
Inversiones en Fidelcomisos, Mandatos y Otros Análogos	-	-	-	-	-	-
Fideicomiso de Desastres Naturales (Informativo)	-	-	-	-	-	-
Otras Inversiones Financieras	-	-	-	-	-	-
Provisiones para Contingencias y Otras Erogaciones Especiales	-	-	-	-	-	-
Participaciones y Aportaciones						
Participaciones	-	-	-	-	-	-
Aportaciones	-	-	-	-	-	-
Convenios	-	-	-	-	-	-
Deuda Pública						
Amortización de la Deuda Pública	-	-	-	-	-	-
Intereses de la Deuda Pública	-	-	-	-	-	-
Comisiones de la Deuda Pública	-	-	-	-	-	-
Gastos de la Deuda Pública	-	-	-	-	-	-
Costo por Coberturas	-	-	-	-	-	-
Apoyos Financieros	-	-	-	-	-	-
Adeudos de Ejercicios Fiscales Anteriores (Adefas)	-	-	-	-	-	-
Total de Egresos	107,622,120	(781,212)	106,840,908	32,412,874	25,502,259	74,428,034



Universidad Tecnológica Emiliano Zapata del Estado de Morelos
 Estado Analítico del Ejercicio del Presupuesto de Egresos
 Clasificación por Objeto del Gasto (Capítulo y Concepto)
 Del 1 al 30 de Abril de 2019
 (Pesos)



Concepto	Egresos					Subejercicio 6 = (3 - 4)
	Aprobado 1	Ampliaciones/ 2	Modificado 3 = (1 + 2)	Devenzado 4	Pagado 5	
Servicios Personales	72,917,916	-	72,917,916	23,343,040	18,440,393	49,574,876
Remuneraciones al Personal de Carácter Permanente	45,424,116	-	45,424,116	14,902,766	14,902,766	30,521,350
Remuneraciones al Personal de Carácter Transitorio	-	-	-	-	-	-
Remuneraciones Adicionales y Especiales	13,215,002	-	13,215,002	4,521,041	748,803	8,693,961
Seguridad Social	8,223,798	-	8,223,798	2,813,829	1,865,630	5,409,969
Otras Prestaciones Sociales y Económicas	5,260,000	-	5,260,000	1,105,404	923,194	4,154,596
Previsiones	-	-	-	-	-	-
Pago de Estímulos a Servidores Públicos	795,000	-	795,000	-	-	795,000
Materiales y Suministros	4,358,600	-	4,358,600	1,111,875	733,238	3,246,725
Materiales de Admón. Emisión de Doctos. y Artículos Oficiales	1,780,000	-	1,780,000	609,168	234,407	1,170,832
Alimentos y Utensilios	408,400	-	408,400	161,854	160,478	246,546
Materias Primas y Materiales de Producción y Comercialización	144,000	-	144,000	-	-	144,000
Materiales y Artículos de Construcción y de Reparación	716,400	-	716,400	75,121	75,121	641,279
Productos Químicos, Farmacéuticos y de Laboratorio	117,600	-	117,600	40,133	40,133	77,467
Combustibles, Lubricantes y Aditivos	180,000	-	180,000	43,635	41,135	136,365
Vestuario, Blancos, Prendas de Protección y Artículos Deportivos	564,000	-	564,000	107,801	107,801	456,199
Materiales y Suministros Para Seguridad	-	-	-	-	-	-
Herramientas, Refacciones y Accesorios Menores	448,200	-	448,200	74,163	74,163	374,037
Servicios Generales	22,786,604	(1,190,212)	21,596,392	5,256,209	4,195,251	16,340,183
Servicios Básicos	4,146,000	(1,190,212)	2,955,788	1,500,870	1,123,548	1,454,918
Servicios de Arrendamiento	1,020,000	-	1,020,000	191,698	173,027	828,302
Servicios Profesionales, Científicos, Técnicos y Otros Servicios	5,337,100	-	5,337,100	1,052,886	835,946	4,284,214
Servicios Financieros, Bancarios y Comerciales	602,004	-	602,004	42,247	42,247	559,757
Servicios de Instalación, Reparación, Mantto. y Conservación	5,709,680	-	5,709,680	1,011,938	771,084	4,697,742
Servicios de Comunicación Social y Publicidad	444,000	-	444,000	3,190	3,190	440,810
Servicios de Traslado y Viáticos	1,884,000	-	1,884,000	920,213	820,449	963,787
Servicios Oficiales	660,000	-	660,000	88,087	66,232	571,913
Otros Servicios Generales	2,983,820	-	2,983,820	445,080	359,528	2,538,740
Transferencias, Asignaciones, Subsidios y Otras Ayudas	6,839,000	409,000	7,248,000	2,701,750	2,133,377	4,546,250
Transferencias Internas y Asignaciones al Sector Público	-	-	-	-	-	-
Transferencias al Resto del Sector Público	-	-	-	-	-	-
Subsidios y Subvenciones	-	-	-	-	-	-
Ayudas Sociales	1,615,000	-	1,615,000	834,911	834,911	780,089
Pensiones y Jubilaciones	5,224,000	409,000	5,633,000	1,866,839	1,298,466	3,766,161
Transferencias a Fideicomisos, Mandatos y Otros Análogos	-	-	-	-	-	-
Transferencias a la Seguridad Social	-	-	-	-	-	-
Donativos	-	-	-	-	-	-
Transferencias al Exterior	-	-	-	-	-	-
Bienes Muebles, Inmuebles e Intangibles	720,000	-	720,000	-	-	720,000
Mobiliario y Equipo de Administración	480,000	-	480,000	-	-	480,000
Mobiliario y Equipo Educativo y Recreativo	240,000	-	240,000	-	-	240,000
Equipo e Instrumental Médico y de Laboratorio	-	-	-	-	-	-
Vehículos y Equipo de Transporte	-	-	-	-	-	-
Equipo de Defensa y Seguridad	-	-	-	-	-	-
Maquinaria, Otros Equipos y Herramientas	-	-	-	-	-	-
Activos Biológicos	-	-	-	-	-	-
Bienes Inmuebles	-	-	-	-	-	-
Activos Intangibles	-	-	-	-	-	-
Inversión Pública	-	-	-	-	-	-
Obra Pública en Bienes de Dominio Público	-	-	-	-	-	-
Obra Pública en Bienes Propios	-	-	-	-	-	-
Proyectos Productivos y Acciones de Fomento	-	-	-	-	-	-
Inversiones Financieras y Otras Provisiones	-	-	-	-	-	-
Inversiones Para el Fomento de Actividades Productivas	-	-	-	-	-	-
Acciones y Participaciones de Capital	-	-	-	-	-	-
Compra de Títulos y Valores	-	-	-	-	-	-
Concesión de Préstamos	-	-	-	-	-	-
Inversiones en Fideicomisos, Mandatos y Otros Análogos	-	-	-	-	-	-
Otras Inversiones Financieras	-	-	-	-	-	-
Provisiones para Contingencias y Otras Erogaciones Especiales	-	-	-	-	-	-
Participaciones y Aportaciones	-	-	-	-	-	-
Participaciones	-	-	-	-	-	-
Aportaciones	-	-	-	-	-	-
Convenios	-	-	-	-	-	-
Deuda Pública	-	-	-	-	-	-
Amortización de la Deuda Pública	-	-	-	-	-	-
Intereses de la Deuda Pública	-	-	-	-	-	-
Comisiones de la Deuda Pública	-	-	-	-	-	-
Gastos de la Deuda Pública	-	-	-	-	-	-
Costo por Coberturas	-	-	-	-	-	-
Apoyos Financieros	-	-	-	-	-	-
Adeudos de Ejercicios Fiscales Anteriores (Adefas)	-	-	-	-	-	-
Total del Gasto	107,622,120	(781,212)	106,840,908	32,412,874	25,502,259	74,428,034

FLABORO
 C.P. JOANA TRUJILLO JIMÉNEZ
 JEFA DEL DEPARTAMENTO DE PROGRAMACIÓN Y PRESUPUESTO

REVISÓ
 C.P. RAQUEL RAMÍREZ MARÍN
 DIRECTORA DE ADMINISTRACIÓN Y FINANZAS

AUTORIZÓ
 M. EN D. SANDRA LUCERO ROBLES ESPINOZA
 RECTORA



Universidad Tecnológica Emiliano Zapata del Estado de Morelos
 Estado Analítico del Ejercicio del Presupuesto de Egresos
 Clasificación Administrativa
 Del 1 al 30 de Abril de 2019
 (Pesos)



Concepto	Egresos					Subejercicio 6 = (3 - 4)
	Aprobado	Ampliaciones/ (Reducciones)	Modificado	Devengado	Pagado	
	1	2	3 = (1 + 2)	4	5	
Jefatura de la Oficina de la Gobernatura del Estado	-	-	-	-	-	-
Secretaría de Gobierno	-	-	-	-	-	-
Secretaría de Hacienda	-	-	-	-	-	-
Secretaría de Desarrollo Económico y del Trabajo	-	-	-	-	-	-
Secretaría de Desarrollo Agropecuario	-	-	-	-	-	-
Secretaría de Obras Públicas	-	-	-	-	-	-
Secretaría de Educación	-	-	-	-	-	-
Secretaría de Salud	-	-	-	-	-	-
Secretaría de Administración	-	-	-	-	-	-
Secretaría de la Contraloría	-	-	-	-	-	-
Comisión Estatal de Seguridad Pública	-	-	-	-	-	-
Consejería Jurídica	-	-	-	-	-	-
Secretaría de Turismo y Cultura	-	-	-	-	-	-
Secretaría de Desarrollo Social	-	-	-	-	-	-
Secretaría de Desarrollo Sustentable	-	-	-	-	-	-
Secretaría de Movilidad y Transporte	-	-	-	-	-	-
Gastos Institucionales	-	-	-	-	-	-
Total del Gasto	-	-	-	-	-	-

Universidad Tecnológica Emiliano Zapata del Estado de Morelos
 Estado Analítico del Ejercicio del Presupuesto de Egresos
 Clasificación Administrativa
 Del 1 al 30 de Abril de 2019

Concepto	Egresos					Subejercicio 6 = (3 - 4)
	Aprobado	Ampliaciones/ (Reducciones)	Modificado	Devengado	Pagado	
	1	2	3 = (1 + 2)	4	5	
Poder Ejecutivo	-	-	-	-	-	-
Poder Legislativo	-	-	-	-	-	-
Poder Judicial	-	-	-	-	-	-
Organismos Autónomos	-	-	-	-	-	-
Poder Ejecutivo de los Municipios	-	-	-	-	-	-
Total del Gasto	-	-	-	-	-	-

Sector Paraestatal del Gobierno del Estado de Morelos
 Estado Analítico del Ejercicio del Presupuesto de Egresos
 Clasificación Administrativa
 Del 1 al 30 de Abril de 2019

Concepto	Egresos					Subejercicio 6 = (3 - 4)
	Aprobado	Ampliaciones/ (Reducciones)	Modificado	Devengado	Pagado	
	1	2	3 = (1 + 2)	4	5	
Entidades Paraestatales y Fideicomisos No Empresariales y No Financieros	107,622,120	(781,212)	106,840,908	32,412,874	25,502,259	74,428,034
Instituciones Públicas de la Seguridad Social	-	-	-	-	-	-
Entidades Paraestatales Empresariales No Financieras con Participación Estatal Mayoritaria	-	-	-	-	-	-
Fideicomisos Empresariales No Financieros con Participación Estatal Mayoritaria	-	-	-	-	-	-
Entidades Paraestatales Empresariales Financieras Monetarias con Participación Estatal Mayoritaria	-	-	-	-	-	-
Entidades Paraestatales Empresariales Financieras No Monetarias con Participación Estatal Mayoritaria	-	-	-	-	-	-
Fideicomisos Financieros Públicos con Participación Estatal Mayoritaria	-	-	-	-	-	-
Total del Gasto	107,622,120	(781,212)	106,840,908	32,412,874	25,502,259	74,428,034

ELABORÓ

C.P. JOANA TRUJILLO JIMÉNEZ

JEFA DEL DEPARTAMENTO DE PROGRAMACIÓN Y PRESUPUESTO

REVISÓ

C.P. RAQUEL RAMÍREZ MARÍN

DIRECTORA DE ADMINISTRACIÓN Y FINANZAS

AUTORIZÓ

M. EN D. SANDRA LUCERO ROBLES ESPINOZA

RECTORA



Universidad Tecnológica Emiliano Zapata del Estado de Morelos
 Estado Analítico del Ejercicio del Presupuesto de Egresos Detallado - LDF
 Clasificación Administrativa
 Del 1 al 30 de Abril de 2019
 (Pesos)



Concepto	Egresos					Subejercicio
	Aprobado	Ampliaciones/ (Reducciones)	Modificado	Devengado	Pagado	
Gasto No Etiquetado	22,535,000	-	22,535,000	4,599,907	4,094,567	17,935,093
Jefatura de la Oficina de la Gubernatura del Estado	-	-	-	-	-	-
Secretaría de Gobierno	-	-	-	-	-	-
Secretaría de Hacienda	-	-	-	-	-	-
Secretaría de Desarrollo Económico y del Trabajo	-	-	-	-	-	-
Secretaría de Desarrollo Agropecuario	-	-	-	-	-	-
Secretaría de Obras Públicas	-	-	-	-	-	-
Secretaría de Educación	-	-	-	-	-	-
Secretaría de Salud	-	-	-	-	-	-
Secretaría de Administración	-	-	-	-	-	-
Secretaría de la Contraloría	-	-	-	-	-	-
Comisión Estatal de Seguridad Pública	-	-	-	-	-	-
Consejería Jurídica	-	-	-	-	-	-
Secretaría de Turismo y Cultura	-	-	-	-	-	-
Secretaría de Desarrollo Social	-	-	-	-	-	-
Secretaría de Desarrollo Sustentable	-	-	-	-	-	-
Secretaría de Movilidad y Transporte	-	-	-	-	-	-
Gastos Institucionales	-	-	-	-	-	-
Poder Legislativo	-	-	-	-	-	-
Poder Judicial	-	-	-	-	-	-
Organismos Autónomos	-	-	-	-	-	-
Entidades Paraestatales y Fideicomisos No Empresariales	22,535,000	-	22,535,000	4,599,907	4,094,567	17,935,093
Fideicomisos Empresariales No Financieros con	-	-	-	-	-	-
Poder Ejecutivo de los Municipios	-	-	-	-	-	-
Gasto Etiquetado	85,087,120	(781,212)	84,305,908	27,812,967	21,407,692	56,492,941
Jefatura de la Oficina de la Gubernatura del Estado	-	-	-	-	-	-
Secretaría de Gobierno	-	-	-	-	-	-
Secretaría de Hacienda	-	-	-	-	-	-
Secretaría de Desarrollo Económico y del Trabajo	-	-	-	-	-	-
Secretaría de Desarrollo Agropecuario	-	-	-	-	-	-
Secretaría de Obras Públicas	-	-	-	-	-	-
Secretaría de Educación	-	-	-	-	-	-
Secretaría de Salud	-	-	-	-	-	-
Secretaría de Administración	-	-	-	-	-	-
Secretaría de la Contraloría	-	-	-	-	-	-
Comisión Estatal de Seguridad Pública	-	-	-	-	-	-
Consejería Jurídica	-	-	-	-	-	-
Secretaría de Turismo y Cultura	-	-	-	-	-	-
Secretaría de Desarrollo Social	-	-	-	-	-	-
Secretaría de Desarrollo Sustentable	-	-	-	-	-	-
Secretaría de Movilidad y Transporte	-	-	-	-	-	-
Gastos Institucionales	-	-	-	-	-	-
Poder Legislativo	-	-	-	-	-	-
Poder Judicial	-	-	-	-	-	-
Organismos Autónomos	-	-	-	-	-	-
Entidades Paraestatales y Fideicomisos No Empresariales	85,087,120	(781,212)	84,305,908	27,812,967	21,407,692	56,492,941
Fideicomisos Empresariales No Financieros con	-	-	-	-	-	-
Poder Ejecutivo de los Municipios	-	-	-	-	-	-
Total de Egresos	107,622,120	(781,212)	106,840,908	32,412,874	25,502,259	74,428,034

ELABORO

 C.P. JOANA TRUJILLO JIMÉNEZ
 JEFA DEL DEPARTAMENTO DE PROGRAMACIÓN Y PRESUPUESTO

REVISÓ

 C.P. RAQUEL RAMÍREZ MARÍN
 DIRECTORA DE ADMINISTRACIÓN Y FINANZAS

AUTORIZÓ

 M. EN D. SANDRA LÚCERO ROBLES ESPINOZA
 RECTORA



Universidad Tecnológica Emiliano Zapata del Estado de Morelos
 Estado Analítico del Ejercicio del Presupuesto de Egresos
 Clasificación Funcional (Finalidad y Función)
 Del 1 al 30 de Abril de 2019
 (Pesos)



Concepto	Egresos					Subejercicio 6 = (3 - 4)
	Aprobado	Ampliaciones/ (Reducciones)	Modificado	Devengado	Pagado	
	1	2	3 = (1 + 2)	4	5	
Gobierno	-	-	-	-	-	-
Legislación	-	-	-	-	-	-
Justicia	-	-	-	-	-	-
Coordinación de la Política de Gobierno	-	-	-	-	-	-
Relaciones Exteriores	-	-	-	-	-	-
Asuntos Financieros y Hacendarios	-	-	-	-	-	-
Seguridad Nacional	-	-	-	-	-	-
Asuntos de Orden Público y de Seguridad Interior	-	-	-	-	-	-
Otros Servicios Generales	-	-	-	-	-	-
Desarrollo Social	22,535,000	(781,212)	21,753,788	4,599,907	4,094,567	17,153,881
Protección Ambiental	-	-	-	-	-	-
Vivienda y Servicios a la Comunidad	-	-	-	-	-	-
Salud	-	-	-	-	-	-
Recreación, Cultura y Otras Manifestaciones Sociales	-	-	-	-	-	-
Educación	22,535,000	(781,212)	21,753,788	4,599,907	4,094,567	17,153,881
Protección Social	-	-	-	-	-	-
Otros Asuntos Sociales	-	-	-	-	-	-
Desarrollo Económico	-	-	-	-	-	-
Asuntos Económicos, Comerciales y Laborales en General	-	-	-	-	-	-
Agropecuaria, Silvicultura, Pesca y Caza	-	-	-	-	-	-
Combustibles y Energía	-	-	-	-	-	-
Minería, Manufacturas y Construcción	-	-	-	-	-	-
Transporte	-	-	-	-	-	-
Comunicaciones	-	-	-	-	-	-
Turismo	-	-	-	-	-	-
Ciencia, Tecnología e Innovación	-	-	-	-	-	-
Otras Industrias y Otros Asuntos Económicos	-	-	-	-	-	-
Otras no Clasificadas en Funciones Anteriores	-	-	-	-	-	-
Transacciones de la Deuda Pública / Costo Financiero de la Deuda	-	-	-	-	-	-
Transferencias, Participaciones y Aportaciones entre Diferentes	-	-	-	-	-	-
Saneamiento del Sistema Financiero	-	-	-	-	-	-
Adeudos de Ejercicios Fiscales Anteriores	-	-	-	-	-	-
Total del Gasto	22,535,000	(781,212)	21,753,788	4,599,907	4,094,567	17,153,881

ELABORÓ

C.P. JOANA TRUJILLO JIMÉNEZ
 JEFA DEL DEPARTAMENTO DE PROGRAMACIÓN Y PRESUPUESTO

REVISÓ

C.P. RAQUEL RAMÍREZ MARÍN
 DIRECTORA DE ADMINISTRACIÓN Y FINANZAS

AUTORIZÓ

M. EN D. SANDRA LUCERO ROBLES ESPINOZA
 RECTORA



Universidad Tecnológica Emiliano Zapata del Estado de Morelos
 Estado Analítico del Ejercicio del Presupuesto de Egresos Detallado - LDF
 Clasificación Funcional (Finalidad y Función)
 Del 1 al 30 de Abril de 2019
 (Pesos)



Concepto	Egresos					Subejercicio
	Aprobado	Ampliaciones/ (Reducciones)	Modificado	Devengado	Pagado	
Gasto No Etiquetado	22,535,000	-	22,535,000	4,599,907	4,094,567	17,935,093
<i>Gobierno</i>	-	-	-	-	-	-
Legislación	-	-	-	-	-	-
Justicia	-	-	-	-	-	-
Coordinación de la Política de Gobierno	-	-	-	-	-	-
Relaciones Exteriores	-	-	-	-	-	-
Asuntos Financieros y Hacendarios	-	-	-	-	-	-
Seguridad Nacional	-	-	-	-	-	-
Asuntos de Orden Público y de Seguridad Interior	-	-	-	-	-	-
Otros Servicios Generales	-	-	-	-	-	-
<i>Desarrollo Social</i>	22,535,000	-	22,535,000	4,599,907	4,094,567	17,935,093
Protección Ambiental	-	-	-	-	-	-
Vivienda y Servicios a la Comunidad	-	-	-	-	-	-
Salud	-	-	-	-	-	-
Recreación, Cultura y Otras Manifestaciones Sociales	-	-	-	-	-	-
Educación	22,535,000	-	22,535,000	4,599,907	4,094,567	17,935,093
Protección Social	-	-	-	-	-	-
Otros Asuntos Sociales	-	-	-	-	-	-
<i>Desarrollo Económico</i>	-	-	-	-	-	-
Asuntos Económicos, Comerciales y Laborales en Gral.	-	-	-	-	-	-
Agropecuaria, Silvicultura, Pesca y Caza	-	-	-	-	-	-
Combustibles y Energía	-	-	-	-	-	-
Minería, Manufacturas y Construcción	-	-	-	-	-	-
Transporte	-	-	-	-	-	-
Comunicaciones	-	-	-	-	-	-
Turismo	-	-	-	-	-	-
Ciencia, Tecnología e Innovación	-	-	-	-	-	-
Otras Industrias y Otros Asuntos Económicos	-	-	-	-	-	-
<i>Otras no Clasificadas en Funciones Anteriores</i>	-	-	-	-	-	-
Transacciones de la Deuda Pública / Costo Financiero de la Deuda	-	-	-	-	-	-
Transferencias, Participaciones y Aportaciones entre Diferentes Niveles y Ordenes de Gobierno	-	-	-	-	-	-
Saneamiento del Sistema Financiero	-	-	-	-	-	-
Adeudos de Ejercicios Fiscales Anteriores	-	-	-	-	-	-
Gasto Etiquetado	85,087,120	(781,212)	84,305,908	27,812,967	21,407,692	56,492,941
<i>Gobierno</i>	-	-	-	-	-	-
Legislación	-	-	-	-	-	-
Justicia	-	-	-	-	-	-
Coordinación de la Política de Gobierno	-	-	-	-	-	-
Relaciones Exteriores	-	-	-	-	-	-
Asuntos Financieros y Hacendarios	-	-	-	-	-	-
Seguridad Nacional	-	-	-	-	-	-
Asuntos de Orden Público y de Seguridad Interior	-	-	-	-	-	-
Otros Servicios Generales	-	-	-	-	-	-
<i>Desarrollo Social</i>	85,087,120	(781,212)	84,305,908	27,812,967	21,407,692	56,492,941
Protección Ambiental	-	-	-	-	-	-
Vivienda y Servicios a la Comunidad	-	-	-	-	-	-
Salud	-	-	-	-	-	-
Recreación, Cultura y Otras Manifestaciones Sociales	-	-	-	-	-	-
Educación	85,087,120	(781,212)	84,305,908	27,812,967	21,407,692	56,492,941
Protección Social	-	-	-	-	-	-
Otros Asuntos Sociales	-	-	-	-	-	-
<i>Desarrollo Económico</i>	-	-	-	-	-	-
Asuntos Económicos, Comerciales y Laborales en Gral.	-	-	-	-	-	-
Agropecuaria, Silvicultura, Pesca y Caza	-	-	-	-	-	-
Combustibles y Energía	-	-	-	-	-	-
Minería, Manufacturas y Construcción	-	-	-	-	-	-
Transporte	-	-	-	-	-	-
Comunicaciones	-	-	-	-	-	-
Turismo	-	-	-	-	-	-
Ciencia, Tecnología e Innovación	-	-	-	-	-	-
Otras Industrias y Otros Asuntos Económicos	-	-	-	-	-	-
<i>Otras no Clasificadas en Funciones Anteriores</i>	-	-	-	-	-	-
Transacciones de la Deuda Pública / Costo Financiero de la Deuda	-	-	-	-	-	-
Transferencias, Participaciones y Aportaciones entre Diferentes Niveles y Ordenes de Gobierno	-	-	-	-	-	-
Saneamiento del Sistema Financiero	-	-	-	-	-	-
Adeudos de Ejercicios Fiscales Anteriores	-	-	-	-	-	-
Total del Egresos	107,622,120	(781,212)	106,840,908	32,412,874	25,502,259	74,428,034

ELABORÓ

 C. P. JOANA TRUJILLO JIMÉNEZ
 JEFA DEL DEPARTAMENTO DE PROGRAMACIÓN Y PRESUPUESTO

REVISÓ

 C. P. RAQUEL RAMÍREZ MARÍN
 DIRECTORA DE ADMINISTRACIÓN Y FINANZAS

AUTORIZÓ

 M. EN D. SANDRA LUCERO ROBLES ESPINOZA
 RECTORA



Universidad Tecnológica Emiliano Zapata del Estado de Morelos
Estado Analítico del Ejercicio del Presupuesto de Egresos Detallado - LDF
Clasificación de Servicios Personales por Categoría
Del 1 al 30 de Abril de 2019
(Pesos)



Concepto	Egresos					Subejercicio
	Aprobado	Ampliaciones/ (Reducciones)	Modificado	Devengado	Pagado	
Gasto No Etiquetado	1,500,000	-	1,500,000	230,000	230,000	1,270,000
<i>Personal Administrativo y de Servicio Público</i>	<i>1,500,000</i>	-	<i>1,500,000</i>	<i>230,000</i>	<i>230,000</i>	<i>1,270,000</i>
<i>Magisterio</i>	-	-	-	-	-	-
<i>Servicios de Salud</i>	-	-	-	-	-	-
<i>Personal Administrativo</i>	-	-	-	-	-	-
<i>Personal Médico, Paramédico y afín</i>	-	-	-	-	-	-
<i>Seguridad Pública</i>	-	-	-	-	-	-
<i>Gastos Asociados a la Implementación de Nuevas Leyes Fed. o Reformas a las Mismas</i>	-	-	-	-	-	-
<i>Nombre del Programa o Ley 1</i>	-	-	-	-	-	-
<i>Nombre del Programa o Ley 2</i>	-	-	-	-	-	-
<i>Sentencias Laborales Definitivas</i>	-	-	-	-	-	-
Gasto Etiquetado	71,417,916	-	71,417,916	23,113,040	18,310,393	48,304,876
<i>Personal Administrativo y de Servicio Público</i>	<i>71,417,916</i>	-	<i>71,417,916</i>	<i>23,113,040</i>	<i>18,310,393</i>	<i>48,304,876</i>
<i>Magisterio</i>	-	-	-	-	-	-
<i>Servicios de Salud</i>	-	-	-	-	-	-
<i>Personal Administrativo</i>	-	-	-	-	-	-
<i>Personal Médico, Paramédico y afín</i>	-	-	-	-	-	-
<i>Seguridad Pública</i>	-	-	-	-	-	-
<i>Gastos Asociados a la Implementación de Nuevas Leyes Fed. o Reformas a las Mismas</i>	-	-	-	-	-	-
<i>Nombre del Programa o Ley 1</i>	-	-	-	-	-	-
<i>Nombre del Programa o Ley 2</i>	-	-	-	-	-	-
<i>Sentencias Laborales Definitivas</i>	-	-	-	-	-	-
Total del Gasto en Servicios Personales	72,917,916	-	72,917,916	23,343,040	18,540,393	49,574,876


ELABORÓ


 C.P. JOANA TRUJILLO JIMÉNEZ
 JEFA DEL DEPARTAMENTO DE PROGRAMACIÓN Y PRESUPUESTO

REVISÓ


 C.P. RAQUEL RAMÍREZ MARÍN
 DIRECTORA DE ADMINISTRACIÓN Y FINANZAS

AUTORIZÓ


 M. EN D. SANDRA LUCERO ROBLES ESPINOZA
 RECTORA



Universidad Tecnológica Emiliano Zapata del Estado de Morelos
Estado Analítico del Ejercicio del Presupuesto de Egresos
Clasificación Económica (por Tipo de Gasto)
Del 1 al 30 de Abril de 2019
(Pesos)



Concepto	Egresos					Subejercicio 6 = (3 - 4)
	Aprobado	Ampliaciones/ (Reducciones)	Modificado	Devengado	Pagado	
	1	2	3 = (1 + 2)	4	5	
Gasto Corriente	102,398,120	(1,190,212)	101,207,908	30,546,035	24,203,793	70,661,873
Gasto de Capital	-	-	-	-	-	-
Amortización de la Deuda y Disminución de Pasivos	-	-	-	-	-	-
Pensiones y Jubilaciones	5,224,000	409,000	5,633,000	1,866,839	1,298,466	3,766,161
Participaciones	-	-	-	-	-	-
Total del Gasto	107,622,120	(781,212)	106,840,908	32,412,874	25,502,259	74,428,034


ELABORÓ


C.P. JOANA TRUJILLO JIMÉNEZ
JEFA DEL DEPARTAMENTO DE PROGRAMACIÓN Y PRESUPUESTO

REVISÓ


C.P. RAQUEL RAMÍREZ MARÍN
DIRECTORA DE ADMINISTRACIÓN Y FINANZAS

AUTORIZÓ


M. EN D. SANDRA LUCERO ROBLES ESPINOZA
RECTORA



Información Programática

UNIVERSIDAD TECNOLÓGICA EMILIANO ZAPATA DEL ESTADO DE MORELOS | ESTADOS FINANCIEROS | ABRIL 2019



Universidad Tecnológica Emiliano Zapata del Estado de Morelos
 Gasto por Categoría Programática
 Del 1 al 30 de Abril de 2019
 (Pesos)



Concepto	Egresos					Subejercicio 6 = (3 - 4)
	Aprobado	Ampliaciones/ (Reducciones)	Modificado	Devengado	Pagado	
	1	2	3 = (1 + 2)	4	5	
Programas						
<i>Subsidios: Sector Social y Privado o Ent. Federativas y Municipios</i>						
Sujetos a Reglas de Operación	85,087,120	(781,212)	84,305,908	27,812,967	21,407,692	56,492,941
Otros Subsidios	85,087,120	(781,212)	84,305,908	27,812,967	21,407,692	56,492,941
<i>Desempeño de las Funciones</i>						
Prestación de Servicios Públicos	22,535,000	-	22,535,000	4,599,907	4,094,567	17,935,093
Provisión de Bienes Públicos	22,535,000	-	22,535,000	4,599,907	4,094,567	17,935,093
Planeación, Seguimiento y Evaluación de Políticas Públicas	-	-	-	-	-	-
Promoción y Fomento	-	-	-	-	-	-
Regulación y Supervisión	-	-	-	-	-	-
Funciones de las Fuerzas Armadas (Únicamente Gobierno Federal)	-	-	-	-	-	-
Específicos	-	-	-	-	-	-
Proyectos de Inversión	-	-	-	-	-	-
<i>Administrativos y de Apoyo</i>						
Apoyo al Proceso Presupuestario y para Mejorar la Eficiencia Institucional	-	-	-	-	-	-
Apoyo a la Función Pública y al Mejoramiento de la Gestión	-	-	-	-	-	-
Operaciones Ajenas	-	-	-	-	-	-
<i>Compromisos</i>						
Obligaciones de Cumplimiento de Resolución Jurisdiccional	-	-	-	-	-	-
Desastres Naturales	-	-	-	-	-	-
<i>Obligaciones</i>						
Pensiones y Jubilaciones	-	-	-	-	-	-
Aportaciones a la Seguridad Social	-	-	-	-	-	-
Aportaciones a Fondos de Estabilización	-	-	-	-	-	-
Aportaciones a Fondos de Inversión y Reestructura de Pensiones	-	-	-	-	-	-
<i>Programas de Gasto Federalizado (Gobierno Federal)</i>						
Gasto Federalizado	-	-	-	-	-	-
<i>Participaciones a Entidades Federativas y Municipios</i>						
Costo financiero, deuda o apoyos a deudores y ahorradores de la banca	-	-	-	-	-	-
<i>Adeudos de ejercicios fiscales anteriores</i>						
Adeudos de ejercicios fiscales anteriores	-	-	-	-	-	-
Total del Gasto	107,622,120	(781,212)	106,840,908	32,412,874	25,502,259	74,428,034

ELABORO

C.P. JOANA TRUJILLO JIMÉNEZ
 JEFA DEL DEPARTAMENTO DE PROGRAMACIÓN Y PRESUPUESTO

REVISÓ

C.P. RAQUEL RAMÍREZ MARÍN
 DIRECTORA DE ADMINISTRACIÓN Y FINANZAS

AUTORIZO

M. EN D. SANDRA LUCERO ROBLES ESPINOZA
 RECTORA



Universidad Tecnológica Emiliano Zapata del Estado de Morelos
Indicadores de Postura Fiscal
Del 1 al 30 de Abril de 2019
(Pesos)



Concepto	Estimado	Devengado	Pagado ³
I. Ingresos Presupuestarios (I=1+2)	107,622,120	39,345,474	38,799,602
1. Ingresos del Gobierno de la Entidad Federativa 1	22,535,000	10,851,303	10,851,304
2. Ingresos del Sector Paraestatal 1	85,087,120	28,494,171	27,948,298
II. Egresos Presupuestarios (II=3+4)	107,622,120	32,412,874	25,502,259
3. Egresos del Gobierno de la Entidad Federativa 2	-	-	-
4. Egresos del Sector Paraestatal 2	107,622,120	32,412,874	25,502,259
III. Balance Presupuestario (Superávit o Déficit) (III = I - II)	-	6,932,600	13,297,343

Concepto	Estimado	Devengado	Pagado ³
III. Balance presupuestario (Superávit o Déficit)	-	6,932,600	13,297,343
IV. Intereses, Comisiones y Gastos de la Deuda	-	-	-
V. Balance Primario (Superávit o Déficit) (V= III - IV)	-	6,932,600	13,297,343

Concepto	Estimado	Devengado	Pagado ³
A. Financiamiento	-	-	-
B. Amortización de la deuda	-	-	-
C. Endeudamiento ó desendeudamiento (C = A - B)	-	-	-

1 Los Ingresos que se presentan son los ingresos presupuestarios totales sin incluir los ingresos por financiamientos. Los Ingresos del Gobierno de la Entidad Federativa corresponden a los del Poder Ejecutivo, Legislativo Judicial y Autónomos.

2 Los egresos que se presentan son los egresos presupuestarios totales sin incluir los egresos por amortización. Los egresos del Gobierno de la Entidad Federativa corresponden a los del Poder Ejecutivo, Legislativo, Judicial y Órganos Autónomos.

3 Para Ingresos se reportan los ingresos recaudados; para egresos se reportan los egresos pagados.

ELABORÓ

C.P. JOANA TRUJILLO JIMÉNEZ

JEFA DEL DEPARTAMENTO DE PROGRAMACIÓN Y PRESUPUESTO

REVISÓ

C.P. RAQUEL RAMÍREZ MARÍN

DIRECTORA DE ADMINISTRACIÓN Y FINANZAS

AUTORIZÓ

M. EN D. SANDRA LUCERO ROBLES ESPINOZA

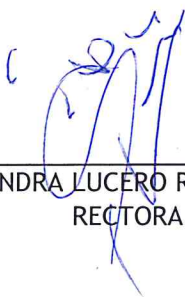
RECTORA

Programas y Proyectos de Inversión

2019

- No aplica.

Bajo protesta de decir verdad declaramos que los Estados Financieros y sus Notas son razonablemente correctos y responsabilidad del emisor



M. EN D. SANDRA LUCERO ROBLES ESPINOZA
RECTORA



C.P. RAQUEL RAMÍREZ MARÍN
DIRECTORA DE ADMINISTRACIÓN Y FINANZAS



Anexos

- Relación de Bienes Inmuebles que Componen el Patrimonio (Se entrega en electrónico).
- Relación de Bienes Muebles que Componen el Patrimonio (Se entrega en electrónico).

Bajo protesta de decir verdad declaramos que los Estados Financieros y sus Notas son razonablemente correctos y responsabilidad del emisor



M. EN D. SANDRA LUCERO ROBLES ESPINOZA
RECTORA



C.P. RAQUEL RAMÍREZ MARÍN
DIRECTORA DE ADMINISTRACIÓN Y FINANZAS

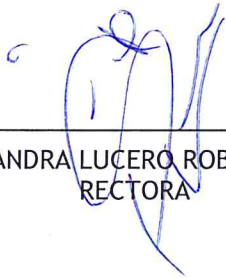
Relación de esquemas bursátiles y de coberturas financieras

Formato libre

(Artículo 46, último párrafo LGCG)

- No aplica.

Bajo protesta de decir verdad declaramos que los Estados Financieros y sus Notas son razonablemente correctos y responsabilidad del emisor



M. EN D. SANDRA LUCERO ROBLES ESPINOZA
RECTORA



C.P. RAQUEL RAMÍREZ MARÍN
DIRECTORA DE ADMINISTRACIÓN Y FINANZAS



UNIVERSIDAD TECNOLÓGICA EMILIANO ZAPATA DEL ESTADO DE MORELOS
INFORME DE PERCEPCIONES DE LOS SERVIDORES PÚBLICOS DE NIVEL MANDOS MEDIOS Y SUPERIORES
Del 01 al 30 de Abril 2019

NÚMERO	CARGO	ACUMULADO DE SUELDOS Y SALARIOS	PRESTACIONES SOCIALES (P. VAC.)	PRESTACIONES SOCIALES (AGUINALDO)	TOTAL
1	Rectora	66,484	4,017	-	70,501
2	Secretario Académico	37,556	2,108	-	39,665
3	Directora de la División Académica de TIC	35,508	1,911	-	37,419
4	Director de la División Académica de Mecánica Industrial	35,508	1,911	-	37,419
5	Director de la División Académica Económico-Administrativo	33,089	1,739	-	34,828
6	Directora de la División Académica de Terapia Física	33,597	1,911	-	35,508
7	Directora de Administración y Finanzas	31,133	-	-	31,133
8	Director de Vinculación y Proyectos Estratégicos	33,597	1,911	-	35,508
9	Director de Planeación y Servicios Escolares	30,992	1,739	-	32,730
10	Comisaria Pública	16,032	-	-	16,032
11	Abogado General	30,992	1,739	-	32,730
12	Jefe del Departamento de Recursos Materiales y Servicios	16,032	-	-	16,032
13	Jefa del Departamento de Atención a Estudiantes	17,000	896	-	17,896
14	Jefa de Departamento de Estadías y Seguimiento a Egresados	16,453	896	-	17,349
15	Jefa de Departamento de Programación y Presupuesto	16,032	-	-	16,032
16	Jefa de Departamento de Personal	17,000	896	-	17,896
17	Jefa de Departamento de Tutoría y Apoyo Psicopedagógico	18,509	982	-	19,491
18	Jefa del Departamento de Prensa y Difusión	16,032	841	-	16,872
19	Jefe de Departamento de Desarrollo Académico	17,000	896	-	17,896
20	Jefe del Departamento de Tecnologías de la Información	16,032	841	-	16,872
21	Jefa de Departamento de Enlace de Rectoría	18,509	982	-	19,491
22	Jefa de Departamento de Contabilidad	18,509	982	-	19,491
23	Jefa del Departamento Desarrollo Empresarial y Educación Continua	17,000	896	-	17,896
24	Jefa Departamento de Investigación y Desarrollo Tecnológico	18,232	982	-	19,214
25	Jefa de Departamento de Calidad	17,000	896	-	17,896
	SUMA:	623,827	29,972	-	653,799

ELABORÓ

REVISÓ

AUTORIZÓ

C.P. JOANA TRUJILLO JIMÉNEZ
JEFA DEL DEPARTAMENTO DE PROGRAMACION
Y PRESUPUESTO

C.P. RAQUEL RAMÍREZ MARÍN
DIRECTORA DE ADMINISTRACIÓN Y FINANZAS

M. EN D. SANDRA LUCERO ROBLES ESPINOZA
RECTORA

UNIVERSIDAD TECNOLÓGICA EMILIANO ZAPATA DEL ESTADO DE MORELOS

Balanza de Comprobación del 01 de enero al 30 de abril 2019

Cuenta	Descripción de la cuenta	Saldo inicial	Total de cargos	Total de abonos	Saldo final
1-0-0-0-000-000-0000	ACTIVO	183,152,609.22	138,909,164.66	101,316,589.13	220,745,184.75
1-1-0-0-000-000-0000	ACTIVO CIRCULANTE	33,432,737.14	95,709,924.09	97,754,282.58	31,388,378.65
1-1-1-0-000-000-0000	Efectivo y Equivalentes	22,121,634.93	87,471,586.86	85,324,098.21	24,269,123.58
1-1-1-1-000-000-0000	Efectivo	47,086.88	1,027,287.83	918,334.33	156,040.38
1-1-1-2-000-000-0000	Bancos/Tesorería	22,074,548.05	86,444,299.03	84,405,763.88	24,113,083.20
1-1-2-0-000-000-0000	Derechos a recibir efectivo o equivalent	11,273,007.80	8,238,337.23	12,430,184.37	7,081,160.66
1-1-2-2-000-000-0000	Cuentas por Cobrar a Corto Plazo	280,500.49	92,000.00	69,500.00	303,000.49
1-1-2-3-000-000-0000	Deudores Diversos por cobrar a Corto Pla	10,980,658.22	8,111,218.55	12,325,744.37	6,766,132.40
1-1-2-9-000-000-0000	Otros Derechos a recibir efectivo o equi	11,849.09	35,118.68	34,940.00	12,027.77
1-1-5-0-000-000-0000	Almacenes	38,094.41	0.00	0.00	38,094.41
1-1-5-1-000-000-0000	Almacén de Materiales y Suministros de C	38,094.41	0.00	0.00	38,094.41
1-2-0-0-000-000-0000	ACTIVO NO CIRCULANTE	149,719,872.08	43,199,240.57	3,562,306.55	189,356,806.10
1-2-3-0-000-000-0000	Bienes Inmuebles	175,392,319.26	43,026,812.67	0.00	218,419,131.93
1-2-3-1-000-000-0000	Terrenos	56,739,624.00	0.00	0.00	56,739,624.00
1-2-3-3-000-000-0000	Edificios no Habitacionales	117,832,898.20	41,790,389.30	0.00	159,623,287.50
1-2-3-6-000-000-0000	Construcciones en proceso en Bienes Prop	819,797.06	1,236,423.37	0.00	2,056,220.43
1-2-4-0-000-000-0000	Bienes Muebles	114,878,005.15	159,232.74	159,232.74	114,878,005.15
1-2-4-1-000-000-0000	Mobiliario y Equipo de Administración	54,018,340.90	0.00	0.00	54,018,340.90
1-2-4-2-000-000-0000	Mobiliario y Equipo Educativo y Recrea	28,404,562.86	0.00	0.00	28,404,562.86
1-2-4-3-000-000-0000	Equipo e Instrumental Médico y de Labora	2,099,369.38	0.00	159,232.74	1,940,136.64
1-2-4-4-000-000-0000	Vehículos y Equipo de Transporte	2,375,286.00	0.00	0.00	2,375,286.00
1-2-4-6-000-000-0000	Maquinaria, Otros Equipos y Herramientas	27,980,446.01	159,232.74	0.00	28,139,678.75
1-2-5-0-000-000-0000	Activos Intangibles	3,350,844.56	0.00	0.00	3,350,844.56
1-2-5-1-000-000-0000	Software	3,350,844.56	0.00	0.00	3,350,844.56
1-2-6-0-000-000-0000	Depreciación, Deterioro y Amortizacion A	-143,901,296.89	13,195.16	3,403,073.81	-147,291,175.54
1-2-6-1-000-000-0000	Depreciación Acumulada de Bienes Inmuebl	-40,573,940.44	0.00	1,255,678.35	-41,829,618.79
1-2-6-3-000-000-0000	Depreciación Acumulada de Bienes Muebles	-99,793,467.75	13,195.16	2,135,308.05	-101,915,580.64
1-2-6-5-000-000-0000	Amortización Acumulada de Activos Intang	-3,533,888.70	0.00	12,087.41	-3,545,976.11
2-0-0-0-000-000-0000	PASIVO	18,655,555.85	28,481,270.62	20,873,478.37	11,047,763.60
2-1-0-0-000-000-0000	PASIVO CIRCULANTE	18,173,106.20	28,481,270.62	20,873,478.37	10,565,313.95
2-1-1-0-000-000-0000	Cuentas por pagar a Corto Plazo	18,126,271.72	28,481,270.62	20,873,478.37	10,518,479.47
2-1-1-1-000-000-0000	Servicios Personales por pagar a Corto P	10,815,104.19	14,220,265.71	12,202,209.66	8,797,048.14
2-1-1-2-000-000-0000	Proveedores por pagar a Corto Plazo	4,208,461.90	6,754,745.60	3,848,638.54	1,302,354.84
2-1-1-4-000-000-0000	Participaciones y Aportaciones por Pagar	18,849.31	871,180.85	874,261.38	21,929.84
2-1-1-7-000-000-0000	Retenciones y Contribuciones por pagar a	3,083,856.32	6,635,078.46	3,948,368.79	397,146.65
2-1-6-0-000-000-0000	Fondos y Bienes de Terceros en Garantía	46,834.48	0.00	0.00	46,834.48
2-1-6-6-000-000-0000	Valores y Bienes en Garantía Corto Plaz	46,834.48	0.00	0.00	46,834.48
2-2-0-0-000-000-0000	PASIVO NO CIRCULANTE	482,449.65	0.00	0.00	482,449.65
2-2-1-0-000-000-0000	Cuentas por pagar a Largo Plazo	482,449.65	0.00	0.00	482,449.65
2-2-1-1-000-000-0000	Proveedores por pagar a Largo Plazo	482,449.65	0.00	0.00	482,449.65
3-0-0-0-000-000-0000	HACIENDA PUBLICA/ PATRIMONIO	164,497,053.37	770,671.00	42,428,317.16	206,154,699.53
3-1-0-0-000-000-0000	Hacienda Publica / Patrimonio contribuid	252,327,020.89	0.00	41,790,389.30	294,117,410.19
3-1-1-0-000-000-0000	Aportaciones	251,401,884.20	0.00	41,790,389.30	293,192,273.50
3-1-1-1-000-000-0000	Aportaciones	251,401,884.20	0.00	41,790,389.30	293,192,273.50
3-1-2-0-000-000-0000	Donaciones de Capital	925,136.69	0.00	0.00	925,136.69
3-1-2-1-000-000-0000	Donaciones	925,136.69	0.00	0.00	925,136.69
3-2-0-0-000-000-0000	Hacienda Pública / Patrimonio Generado	-87,829,967.52	770,671.00	637,927.86	-87,962,710.66
3-2-2-0-000-000-0000	Resultados de Ejercicios Anteriores	22,686,522.49	36,171.00	637,927.86	23,288,279.35
3-2-2-1-000-000-0000	Resultados de Ejercicios Anteriores	22,686,522.49	36,171.00	637,927.86	23,288,279.35
3-2-5-0-000-000-0000	Rectificaciones de Resultados de Ejercic	-110,516,490.01	734,500.00	0.00	-111,250,990.01
3-2-5-1-000-000-0000	Cambios en Políticas Contables	-111,039,173.56	720,000.00	0.00	-111,759,173.56
3-2-5-2-000-000-0000	Cambios por Errores Contables	522,683.55	14,500.00	0.00	508,183.55
4-0-0-0-000-000-0000	INGRESOS Y OTROS BENEFICIOS	0.00	0.00	39,345,474.40	39,345,474.40
4-1-0-0-000-000-0000	Ingresos de Gestión	0.00	0.00	10,851,301.86	10,851,301.86
4-1-7-0-000-000-0000	Ingresos por Venta de Bienes y Servicios	0.00	0.00	10,851,301.86	10,851,301.86
4-1-7-8-000-000-0000	Ingresos por Venta de Bienes y Prestacio	0.00	0.00	10,851,301.86	10,851,301.86
4-2-0-0-000-000-0000	Participaciones, Aportaciones, Transfere	0.00	0.00	28,494,171.00	28,494,171.00
4-2-2-0-000-000-0000	Transferencias, Asignaciones, Subsidios	0.00	0.00	28,494,171.00	28,494,171.00
4-2-2-3-000-000-0000	Subsidios y Subvenciones	0.00	0.00	28,494,171.00	28,494,171.00
4-3-0-0-000-000-0000	Otros Ingresos y Beneficios	0.00	0.00	1.54	1.54
4-3-1-0-000-000-0000	Ingresos Financieros	0.00	0.00	1.54	1.54
4-3-1-9-000-000-0000	Otros Ingresos Financieros	0.00	0.00	1.54	1.54

UNIVERSIDAD TECNOLÓGICA EMILIANO ZAPATA DEL ESTADO DE MORELOS

Balanza de Comprobación del 01 de enero al 30 de abril 2019

Cuenta	Descripción de la cuenta	Saldo inicial	Total de cargos	Total de abonos	Saldo final
5-0-0-0-000-000-0000	GASTOS Y OTRAS PERDIDAS	0.00	35,802,752.78	0.00	35,802,752.78
5-1-0-0-000-000-0000	GASTOS DE FUNCIONAMIENTO	0.00	29,711,124.11	0.00	29,711,124.11
5-1-1-0-000-000-0000	Servicios Personales	0.00	23,343,040.42	0.00	23,343,040.42
5-1-1-1-000-000-0000	Remuneraciones al Personal de Carácter P	0.00	14,902,765.71	0.00	14,902,765.71
5-1-1-3-000-000-0000	Remuneraciones Adicionales y Especiales	0.00	4,521,041.53	0.00	4,521,041.53
5-1-1-4-000-000-0000	Seguridad Social	0.00	2,813,828.90	0.00	2,813,828.90
5-1-1-5-000-000-0000	Otras Prestaciones Sociales y Económicas	0.00	1,105,404.28	0.00	1,105,404.28
5-1-2-0-000-000-0000	Materiales y Suministros	0.00	1,111,874.61	0.00	1,111,874.61
5-1-2-1-000-000-0000	Materiales de Administración, Emisión de	0.00	609,167.46	0.00	609,167.46
5-1-2-2-000-000-0000	Alimentos y Utensilios	0.00	161,854.20	0.00	161,854.20
5-1-2-4-000-000-0000	Materiales y Artículos de Construcción y	0.00	75,121.07	0.00	75,121.07
5-1-2-5-000-000-0000	Productos Químicos, Farmacéuticos y de L	0.00	40,132.92	0.00	40,132.92
5-1-2-6-000-000-0000	Combustibles, Lubricantes y Aditivos	0.00	43,634.88	0.00	43,634.88
5-1-2-7-000-000-0000	Vestuario, Blancos, Prendas de Protecció	0.00	107,801.34	0.00	107,801.34
5-1-2-9-000-000-0000	Herramientas, Refacciones y Accesorios M	0.00	74,162.74	0.00	74,162.74
5-1-3-0-000-000-0000	Servicios Generales	0.00	5,256,209.08	0.00	5,256,209.08
5-1-3-1-000-000-0000	Servicios Básicos	0.00	1,500,870.28	0.00	1,500,870.28
5-1-3-2-000-000-0000	Servicios de Arrendamiento	0.00	191,697.39	0.00	191,697.39
5-1-3-3-000-000-0000	Servicios Profesionales, Científicos y T	0.00	1,052,886.08	0.00	1,052,886.08
5-1-3-4-000-000-0000	Servicios Financieros, Bancarios y Comer	0.00	42,247.09	0.00	42,247.09
5-1-3-5-000-000-0000	Servicios de Instalación, Reparación, Ma	0.00	1,011,938.64	0.00	1,011,938.64
5-1-3-6-000-000-0000	Servicios de Comunicación Social y Publi	0.00	3,190.00	0.00	3,190.00
5-1-3-7-000-000-0000	Servicios de Traslado y Viáticos	0.00	920,213.57	0.00	920,213.57
5-1-3-8-000-000-0000	Servicios Oficiales	0.00	88,086.53	0.00	88,086.53
5-1-3-9-000-000-0000	Otros Servicios Generales	0.00	445,079.50	0.00	445,079.50
5-2-0-0-000-000-0000	TRANSFERENCIAS, ASIGNACIONES, SUBSIDIOS Y	0.00	2,701,750.02	0.00	2,701,750.02
5-2-4-0-000-000-0000	Ayudas Sociales	0.00	834,911.25	0.00	834,911.25
5-2-4-2-000-000-0000	Becas	0.00	834,911.25	0.00	834,911.25
5-2-5-0-000-000-0000	Pensiones y Jubilaciones	0.00	1,866,838.77	0.00	1,866,838.77
5-2-5-1-000-000-0000	Pensiones	0.00	1,866,838.77	0.00	1,866,838.77
5-5-0-0-000-000-0000	OTROS GASTOS Y PERDIDAS EXTRAORDINARIAS	0.00	3,389,878.65	0.00	3,389,878.65
5-5-1-0-000-000-0000	Estimaciones, Depreciaciones, Deterioros	0.00	3,389,878.65	0.00	3,389,878.65
5-5-1-3-000-000-0000	Depreciación de Bienes Inmuebles	0.00	1,296,161.88	0.00	1,296,161.88
5-5-1-5-000-000-0000	Depreciación de Bienes Muebles	0.00	2,080,510.31	0	2,080,510.31
5-5-1-7-000-000-0000	Amortización de Activos Intangibles	0.00	13,206.46	0.00	13,206.46