



UNIVERSIDAD TECNOLÓGICA  
EMILIANO ZAPATA DEL ESTADO DE MORELOS

PRIMER INFORME DE CUENTA PÚBLICA  
UNIVERSIDAD TECNOLÓGICA EMILIANO ZAPATA DEL  
ESTADO DE MORELOS  
ENERO - MARZO

2024



UNIVERSIDAD TECNOLÓGICA  
EMILIANO ZAPATA DEL ESTADO DE MORELOS

# Introducción

PRIMER INFORME DE CUENTA PÚBLICA  
UNIVERSIDAD TECNOLÓGICA EMILIANO ZAPATA DEL  
ESTADO DE MORELOS  
ENERO - MARZO

2024

## Introducción

La Universidad Tecnológica Emiliano Zapata del Estado de Morelos fue creada mediante el Decreto 1175 publicado el 23 de agosto del año 2000, en el Periódico oficial “Tierra y Libertad” número 4071 y sus modificaciones de fecha 03 de marzo de 2004, Decreto 120, Periódico oficial “Tierra y Libertad” número 4315 y 10 de junio de 2009, Decreto 1425, Periódico oficial “Tierra y Libertad” número 4716; se crea como un Organismo Público Descentralizado con personalidad Jurídica y patrimonio propios, con domicilio en el Municipio de Emiliano Zapata, sectorizado inicialmente a la Secretaría de Bienestar Social del Estado de Morelos, hoy Secretaría de Educación, como dependencia coordinadora del sector. Además, forma parte del Sistema Nacional de Universidades Tecnológicas y Politécnicas.

La cual tiene por objeto lo siguiente:

1. Impartir educación tecnológica del nivel superior, además de ofrecer e impartir programas de continuidad de estudios para sus egresados, y para los de otras Instituciones de Educación Superior.
2. Realizar proyectos de desarrollo tecnológico.
3. Llevar a cabo programas de vinculación con los sectores público, privado y social, y.
4. Promover la cultura humanística y universal.

La Cuenta Pública del Primer Trimestre 2024 de la Universidad Tecnológica Emiliano Zapata del Estado de Morelos, se integra de la siguiente forma:

### **Información Contable**

- Estado de Actividades.
- Estado de Situación Financiera.
- Estado de Situación Financiera Detallado – LDF.
- Estado de Cambios en la Situación Financiera.
- Estado Analítico del Activo.
- Estado Analítico de la Deuda Pública y Otros Pasivos.
- Informe Analítico de la Deuda Pública y Otros Pasivos – LDF.
- Informe Analítico de Obligaciones Diferentes de Financiamientos – LDF.
- Estado de Variación en la Hacienda Pública.
- Estado de Flujos de Efectivo.
- Informe de Pasivos Contingentes.
- Notas a los Estados Financieros.
- Conciliación entre los Ingresos Presupuestarios y Contables.
- Conciliación entre los Egresos Presupuestarios y los Gastos Contables.

### **Información Presupuestaria**

- Balance Presupuestario – LDF.
- Estado Analítico de Ingresos.
- Estado Analítico de Ingresos Detallado – LDF.
- Estado Analítico del Ejercicio del Presupuesto de Egresos:
  - Clasificación por Objeto del Gasto (Capítulo y Concepto).
  - Detallado-LDF Clasificación por Objeto del Gasto (Capítulo y Concepto).
  - Clasificación Administrativa.
  - Detallado-LDF (Clasificación Administrativa).
  - Clasificación Funcional (Finalidad y Función).
  - Detallado-LDF Clasificación Funcional (Finalidad y Función).
  - Detallado-LDF Clasificación de Servicios Personales por Categoría.
  - Clasificación Económica (Por Tipo de Gasto).
- Endeudamiento Neto.
- Intereses de la Deuda.
- Flujo de Fondos.

### **Información Programática**

- Gasto por Categoría Programática.
- Indicadores de Postura Fiscal.
- Programas y Proyectos de Inversión.
- Indicadores de Resultados.

### **Anexos**

- Relación de Bienes Muebles.
- Relación de Bienes Inmuebles.
- Relación de Cuentas Bancarias Productivas Específicas.
- Relación de Esquemas Bursátiles y de Coberturas Financieras.
- Informe de Percepciones de los Servidores Públicos (Mandos Medios y Superiores).





UNIVERSIDAD TECNOLÓGICA  
EMILIANO ZAPATA DEL ESTADO DE MORELOS

# Información Contable

PRIMER INFORME DE CUENTA PÚBLICA  
UNIVERSIDAD TECNOLÓGICA EMILIANO ZAPATA DEL  
ESTADO DE MORELOS  
ENERO - MARZO

2024



Primer Informe de Cuenta Pública  
 Universidad Tecnológica Emiliano Zapata del Estado de Morelos  
 Estado de Actividades  
 Del 1 de enero al 31 de marzo de 2023 y 2024  
 (Cifras en Pesos)

Concepto	2024	2023	Concepto	2024	2023
<b>INGRESOS Y OTROS BENEFICIOS</b>			<b>GASTOS Y OTRAS PÉRDIDAS</b>		
<i>Ingresos de Gestión</i>	11,663,851	11,145,339	<i>Gastos de Funcionamiento</i>	29,561,874	28,116,729
Impuestos	-	-	Servicios Personales	22,502,183	19,647,868
Cuotas y Aportaciones de Seguridad Social	-	-	Materiales y Suministros	1,504,017	2,252,454
Contribuciones de Mejoras	-	-	Servicios Generales	5,555,674	6,216,407
Derechos	-	-			
Productos	-	-	<i>Transferencias, Asignaciones, Subsidios y Otras Ayudas</i>	2,549,343	2,842,098
Aprovechamientos	-	-	Transferencias Internas y Asignaciones al Sector Público	-	-
Ingresos por Venta de Bienes y Prestación de Servicios	11,663,851	11,145,339	Transferencias al Resto del Sector Público	-	-
			Subsidios y Subvenciones	-	-
<i>Participaciones, Aportaciones, Convenios, Incentivos Derivados de la Colaboración Fiscal, Fondos Distintos de Aportaciones, Transferencias, Asignaciones, Subsidios y Subvenciones, y Pensiones y Jubilaciones</i>	40,891,371	26,217,742	Ayudas Sociales	999,343	651,338
			Pensiones y Jubilaciones	1,550,000	2,190,760
Participaciones, Aportaciones, Convenios, Incentivos Derivados de la Colaboración Fiscal y Fondos Distintos de Aportaciones	-	-	Transferencias a Fideicomisos, Mandatos y Contratos Análogos	-	-
Transferencias, Asignaciones, Subsidios y Subvenciones, y Pensiones y Jubilaciones	40,891,371	26,217,742	Transferencias a la Seguridad Social	-	-
			Donativos	-	-
<i>Otros Ingresos y Beneficios</i>	503,002	233,840	Transferencias al Exterior	-	-
Ingresos Financieros	503,002	233,840	<i>Participaciones y Aportaciones</i>	-	-
Incremento por Variación de Inventarios	-	-	Participaciones	-	-
Disminución del Exceso de Estimaciones por Pérdida o Deterioro u Obsolescencia	-	-	Aportaciones	-	-
Disminución del Exceso de Provisiones	-	-	Convenios	-	-
Otros Ingresos y Beneficios Varios	-	-			
<b>Total de Ingresos y Otros Beneficios</b>	<b>53,058,224</b>	<b>37,596,921</b>	<i>Intereses, Comisiones y Otros Gastos de la Deuda Pública</i>	-	-
			Intereses de la Deuda Pública	-	-
			Comisiones de la Deuda Pública	-	-
			Gastos de la Deuda Pública	-	-
			Costo por Coberturas	-	-
			Apoyos Financieros	-	-
			<i>Otros Gastos y Pérdidas Extraordinarias</i>	2,590,002	2,687,614
			Estimaciones, Depreciaciones, Deterioros, Obsolescencia y Amortizaciones	2,590,002	2,687,614
			Provisiones	-	-
			Disminución de Inventarios	-	-
			Otros Gastos	-	-
			<i>Inversión Pública</i>	-	-
			Inversión Pública no Capitalizable	-	-
			<b>Total de Gastos y Otras Pérdidas</b>	<b>34,701,219</b>	<b>33,646,441</b>
			<b>Resultados del Ejercicio (Ahorro/Desahorro)</b>	<b>18,357,005</b>	<b>3,950,480</b>

Bajo protesta de decir verdad declaramos que los Estados Financieros y sus notas, son razonablemente correctos y son responsabilidad del emisor.

ELABORO

C.P. JESÚS SALAZAR MEJÍA  
 JEFE DEL DEPARTAMENTO DE CONTABILIDAD

REVISÓ

M.A.O. BEATRIZ ADRIANA SANCHEZ MALLIDA  
 DIRECTORA DE ADMINISTRACIÓN Y FINANZAS

AUTORIZO

M. EN D. SANDRA LUCERO ROBLES ESPINOZA  
 DIRECTORA



**Primer Informe de Cuenta Pública**  
**Universidad Tecnológica Emiliano Zapata del Estado de Morelos**  
**Estado de Situación Financiera**  
**Al 31 de marzo de 2023 y 2024**  
**(Cifras en Pesos)**

CONCEPTO	Año		CONCEPTO	Año	
	2024	2023		2024	2023
<b>ACTIVO</b>			<b>PASIVO</b>		
<i>Activo Circulante</i>			<i>Pasivo Circulante</i>		
Efectivo y Equivalentes	56,654,931	30,720,303	Cuentas por Pagar a Corto Plazo	12,645,337	8,103,918
Derechos a Recibir Efectivo o Equivalentes	1,559,651	14,006,694	Documentos por Pagar a Corto Plazo	2,377,072	2,626,790
Derechos a Recibir Bienes o Servicios	-	-	Porción a Corto Plazo de la Deuda Pública a Largo Plazo	-	-
Inventarios	-	-	Títulos y Valores a Corto Plazo	-	-
Almacenes	-	-	Pasivos Diferidos a Corto Plazo	-	-
Estimación por Pérdida o Deterioro de Activos Circulantes	-	-	Fondos y Bienes de Terceros en Garantía y/o Administración a Corto Plazo	-	-
Otros Activos Circulantes	-	-	Provisiones a Corto Plazo	-	-
<b>Total de Activos Circulantes</b>	<b>58,214,582</b>	<b>44,726,997</b>	Otros Pasivos a Corto Plazo	-	-
			<b>Total de Pasivos Circulantes</b>	<b>15,022,409</b>	<b>10,730,708</b>
<i>Activo No Circulante</i>			<i>Pasivo No Circulante</i>		
Inversiones Financieras a Largo Plazo	-	-	Cuentas por Pagar a Largo Plazo	482,450	482,450
Derechos a Recibir Efectivo o Equivalentes a Largo Plazo	-	-	Documentos por Pagar a Largo Plazo	-	-
Bienes Inmuebles, Infraestructura y Construcciones en Proceso	223,316,940	223,316,940	Deuda Pública a Largo Plazo	-	-
Bienes Muebles	132,969,824	133,983,707	Pasivos Diferidos a Largo Plazo	-	-
Activos Intangibles	2,143,678	3,432,099	Fondos y Bienes de Terceros en Garantía y/o en Administración a Largo Plazo	-	-
Depreciación, Deterioro y Amortización Acumulada de Bienes	(195,408,395)	(190,256,587)	Provisiones a Largo Plazo	-	-
Activos Diferidos	-	-	<b>Total de Pasivos No Circulantes</b>	<b>482,450</b>	<b>482,450</b>
Estimación por Pérdida o Deterioro de Activos no Circulantes	-	-	<b>Total del Pasivo</b>	<b>15,504,859</b>	<b>11,213,158</b>
Otros Activos no Circulantes	-	-	<b>HACIENDA PÚBLICA / PATRIMONIO</b>		
<b>Total de Activos No Circulantes</b>	<b>163,022,047</b>	<b>170,476,159</b>	<i>Hacienda Pública / Patrimonio Contribuido</i>	<b>308,297,444</b>	<b>308,297,444</b>
<b>Total del Activo</b>	<b>221,236,629</b>	<b>215,203,156</b>	Aportaciones	306,819,379	306,819,379
			Donaciones de Capital	1,478,065	1,478,065
			Actualización de la Hacienda Pública / Patrimonio	-	-
			<b>Hacienda Pública / Patrimonio Generado</b>	<b>(102,565,674)</b>	<b>(104,307,446)</b>
			Resultados del Ejercicio (Ahorro / Desahorro)	18,357,005	3,950,480
			Resultados de Ejercicios Anteriores	(4,937,389)	7,727,352
			Revalúos	-	-
			Reservas	-	-
			Rectificaciones de Resultados de Ejercicios Anteriores	(115,985,290)	(115,985,278)
			<b>Exceso o Insuficiencia en la Actualización de la Hacienda Pública / Patrimonio</b>	-	-
			Resultado por Posición Monetaria	-	-
			Resultado por Tenencia de Activos no Monetarios	-	-
			<b>Total Hacienda Pública / Patrimonio</b>	<b>205,731,770</b>	<b>203,989,998</b>
			<b>Total del Pasivo y Hacienda Pública / Patrimonio</b>	<b>221,236,629</b>	<b>215,203,156</b>

Bajo protesta de decir verdad declaramos que los Estados Financieros y sus notas, son razonablemente correctos y son responsabilidad del emisor.

ELABORO  
  
 C.P. JESÚS SALAZAR MEJÍA  
 JEFE DEL DEPARTAMENTO DE CONTABILIDAD

REVISÓ  
  
 M.A.O. BEATRIZ ADRIANA SANCHEZ MALLIDA  
 DIRECTORA DE ADMINISTRACIÓN Y FINANZAS

AUTORIZÓ  
  
 M. EN D. SANDRA LUCERO ROBLES ESPINOZA  
 RECTORA





**Primer Informe de Cuenta Pública**  
**Universidad Tecnológica Emiliano Zapata del Estado de Morelos**  
**Estado de Situación Financiera Detallado - LDF**  
**Al 31 de marzo de 2024 y al 31 de diciembre de 2023**  
**(Cifras en Pesos)**

CONCEPTO	31 de marzo 2024	31 de diciembre 2023	CONCEPTO	31 de marzo 2024	31 de diciembre 2023
<b>ACTIVO</b>			<b>PASIVO</b>		
<i>Activo Circulante</i>			<i>Pasivo Circulante</i>		
Efectivo y Equivalentes	<b>56,654,931</b>	<b>46,064,290</b>	Cuentas por Pagar a Corto Plazo	<b>12,645,337</b>	<b>25,425,779</b>
Efectivo	223,343	126,603	Servicios Personales por Pagar a Corto Plazo	6,712,553	12,065,563
Bancos/Tesorería	56,431,588	45,937,687	Proveedores por Pagar a Corto Plazo	4,170,893	9,784,526
Bancos/Dependencias y Otros	-	-	Contratistas por Obras Públicas por Pagar a Corto Plazo	-	-
Inversiones Temporales (Hasta 3 meses)	-	-	Participaciones y Aportaciones por Pagar a Corto Plazo	-	-
Fondos con Afectación Específica	-	-	Transferencias Otorgadas por Pagar a Corto Plazo	318,860	28,893
Depósitos de Fondos de Terceros en Garantía y/o Admón.	-	-	Int., Comisiones y Otros Gastos de la Deuda Púb. por Pagar a Corto Plazo	-	-
Otros Efectivos y Equivalentes	-	-	Retenciones y Contribuciones por Pagar a Corto Plazo	1,443,031	3,546,797
Derechos a Recibir Efectivo o Equivalentes	<b>1,559,651</b>	<b>4,069,609</b>	Devoluciones de la Ley de Ingresos por Pagar a Corto Plazo	-	-
Inversiones Financieras de Corto Plazo	-	-	Otras Cuentas por Pagar a Corto Plazo	-	-
Cuentas por Cobrar a Corto Plazo	361,203	3,416,162	Documentos por Pagar a Corto Plazo	<b>2,377,072</b>	<b>2,775,242</b>
Deudores Diversos por Cobrar a Corto Plazo	1,192,997	648,034	Documentos Comerciales por Pagar a Corto Plazo	-	-
Ingresos por Recuperar a Corto Plazo	-	-	Documentos con Contratistas por Obras Púb. por Pagar a Corto Plazo	-	-
Deudores por Anticipos de la Tesorería a Corto Plazo	-	-	Otros Documentos por Pagar a Corto Plazo	2,377,072	2,775,242
Préstamos Otorgados a Corto Plazo	-	-	Porción a Corto Plazo de la Deuda Pública a Largo Plazo	-	-
Otros Derechos a Recibir Efectivo o Equiv. a Corto Plazo	5,451	5,413	Porción a Corto Plazo de la Deuda Pública	-	-
Derechos a Recibir Bienes o Servicios	-	-	Porción a Corto Plazo de Arrendamiento Financiero	-	-
Ant. a Proveedores por Adq. de Bienes y Prest. de Serv. a Corto Plazo	-	-	Títulos y Valores a Corto Plazo	-	-
Ant. a Proveedores por Adq. de Bienes Inm. y Muebles a Corto Plazo	-	-	Pasivos Diferidos a Corto Plazo	-	-
Ant. a Proveedores por Adq. de Bienes Intangibles a Corto Plazo	-	-	Ingresos Cobrados por Adelantado a Corto Plazo	-	-
Anticipo a Contratistas por Obras Públicas a Corto Plazo	-	-	Intereses Cobrados por Adelantado a Corto Plazo	-	-
Otros Derechos a Recibir Bienes o Servicios a Corto Plazo	-	-	Otros Pasivos Diferidos a Corto Plazo	-	-
Inventarios	-	-	Fondos y Bienes de Terceros en Garantía y/o Admón. a C. P.	-	-
Inventario de Mercancías para Venta	-	-	Fondos en Garantía a Corto Plazo	-	-
Inventario de Mercancías Terminadas	-	-	Fondos en Administración a Corto Plazo	-	-
Inventario de Mercancías en Proceso de Elaboración	-	-	Fondos Contingentes a Corto Plazo	-	-
Inventario de Materias Primas, Mat. y Suministros para Producción	-	-	Fondos de Fideicomisos, Mandatos y Contratos Análogos a Corto Plazo	-	-
Bienes en Tránsito	-	-	Otros Fondos de Terceros en Garantía y/o Administración a Corto Plazo	-	-
Almacenes	-	-	Valores y Bienes en Garantía a Corto Plazo	-	-
Estimación por Pérdida o Deterioro de Activos Circulantes	-	-	Provisiones a Corto Plazo	-	-
Est. para Ctas. Incobrables por Derechos a Recibir Efectivo o Equiv.	-	-	Provisión para Demandas y Juicios a Corto Plazo	-	-
Estimación por Deterioro de Inventarios	-	-	Provisión para Contingencias a Corto Plazo	-	-
Otros Activos Circulantes	-	-	Otras Provisiones a Corto Plazo	-	-
Valores en Garantía	-	-	Otros Pasivos a Corto Plazo	-	-
Bienes en Garantía (excluye depósitos de fondos)	-	-	Ingresos por Clasificar	-	-
Bienes Deriv. de Embargos, Decom., Aseguramientos y Dación en Pago	-	-	Recaudación por Participar	-	-
Adquisición con Fondos de Terceros	-	-	Otros Pasivos Circulantes	-	-
<b>Total de Activos Circulantes</b>	<b>58,214,582</b>	<b>50,133,899</b>	<b>Total de Pasivos Circulantes</b>	<b>15,022,409</b>	<b>28,201,021</b>





Primer Informe de Cuenta Pública  
 Universidad Tecnológica Emiliano Zapata del Estado de Morelos  
 Estado de Situación Financiera Detallado - LDF  
 Al 31 de marzo de 2024 y al 31 de diciembre de 2023  
 (Cifras en Pesos)

CONCEPTO	31 de marzo 2024	31 de diciembre 2023	CONCEPTO	31 de marzo 2024	31 de diciembre 2023
<b>Activo No Circulante</b>			<b>Pasivo No Circulante</b>		
Inversiones Financieras a Largo Plazo	-	-	Cuentas por Pagar a Largo Plazo	482,450	482,450
Derechos a Recibir Efectivo o Equivalentes a Largo Plazo	-	-	Documentos por Pagar a Largo Plazo	-	-
Bienes Inmuebles, Infraestructura y Const. en Proceso	223,316,940	223,316,940	Deuda Pública a Largo Plazo	-	-
Bienes Muebles	132,969,824	132,970,646	Pasivos Diferidos a Largo Plazo	-	-
Activos Intangibles	2,143,678	2,143,678	Fdos. y Bienes de Terceros en Garantía y/o en Admón. a L.P.	-	-
Depreciación, Deterioro y Amortización Acumulada de Bienes	(195,408,395)	(192,819,213)	Provisiones a Largo Plazo	-	-
Activos Diferidos	-	-	<b>Total de Pasivos No Circulantes</b>	<b>482,450</b>	<b>482,450</b>
Estimación por Pérdida o Deterioro de Activos no Circulantes	-	-	<b>Total del Pasivo</b>	<b>15,504,859</b>	<b>28,683,471</b>
Otros Activos no Circulantes	-	-			
<b>Total de Activos No Circulantes</b>	<b>163,022,047</b>	<b>165,612,051</b>	<b>HACIENDA PÚBLICA / PATRIMONIO</b>		
			<b>Hacienda Pública / Patrimonio Contribuido</b>	<b>308,297,444</b>	<b>308,297,444</b>
<b>Total del Activo</b>	<b>221,236,629</b>	<b>215,745,950</b>	Aportaciones	306,819,379	306,819,379
			Donaciones de Capital	1,478,065	1,478,065
			Actualización de la Hacienda Pública / Patrimonio	-	-
			<b>Hacienda Pública / Patrimonio Generado</b>	<b>(102,565,674)</b>	<b>(121,234,965)</b>
			Resultados del Ejercicio (Ahorro / Desahorro)	18,357,005	(12,622,315)
			Resultados de Ejercicios Anteriores	(4,937,389)	7,372,638
			Revalúos	-	-
			Reservas	-	-
			Rectificaciones de Resultados de Ejercicios Anteriores	(115,985,290)	(115,985,288)
			<b>Exceso o Insuficiencia en la Actualización de la Hacienda Pública / Patrimonio</b>	<b>-</b>	<b>-</b>
			Resultado por Posición Monetaria	-	-
			Resultado por Tenencia de Activos no Monetarios	-	-
			<b>Total Hacienda Pública / Patrimonio</b>	<b>205,731,770</b>	<b>187,062,479</b>
			<b>Total del Pasivo y Hacienda Pública / Patrimonio</b>	<b>221,236,629</b>	<b>215,745,950</b>

Bajo protesta de decir verdad declaramos que los Estados Financieros y sus notas, son razonablemente correctos y son responsabilidad del emisor.

ELABORÓ

C.P. JESUS SALAZAR MEJÍA  
 JEFE DEL DEPARTAMENTO DE CONTABILIDAD

REVISÓ

M.A.O. BEATRIZ ADRIANA SANCHEZ MALLIDA  
 DIRECTORA DE ADMINISTRACIÓN Y FINANZAS

AUTORIZÓ

M. EN D. SANDRA LUCERO ROBLES ESPINOZA  
 RECTORA




**Primer Informe de Cuenta Pública**  
**Universidad Tecnológica Emiliano Zapata del Estado de Morelos**  
**Estado de Cambios en la Situación Financiera**  
**Del 1 de enero al 31 de marzo de 2024**  
**(Cifras en Pesos)**

Concepto	Origen	Aplicación	Concepto	Origen	Aplicación
<b>ACTIVO</b>	<b>5,099,962</b>	<b>10,590,641</b>	<b>PASIVO</b>	-	<b>13,178,612</b>
<i>Activo Circulante</i>	<i>2,509,958</i>	<i>10,590,641</i>	<i>Pasivo Circulante</i>	-	<i>13,178,612</i>
Efectivo y Equivalentes	-	10,590,641	Cuentas por Pagar a Corto Plazo	-	12,780,442
Derechos a Recibir Efectivo o Equivalentes	2,509,958	-	Documentos por Pagar a Corto Plazo	-	398,170
Derechos a Recibir Bienes o Servicios	-	-	Porción a Corto Plazo de la Deuda Pública a Largo Plazo	-	-
Inventarios	-	-	Títulos y Valores a Corto Plazo	-	-
Almacenes	-	-	Pasivos Diferidos a Corto Plazo	-	-
Estimación por Pérdida o Deterioro de Activos Circulantes	-	-	Fdos. y Bienes de Terceros en Garantía y/o Admón. a C. P.	-	-
Otros Activos Circulantes	-	-	Provisiones a Corto Plazo	-	-
			Otros Pasivos a Corto Plazo	-	-
<i>Activo No Circulante</i>	<i>2,590,004</i>	-	<i>Pasivo No Circulante</i>	-	-
Inversiones Financieras a Largo Plazo	-	-	Cuentas por Pagar a Largo Plazo	-	-
Derechos a Recibir Efectivo o Equivalentes a Largo Plazo	-	-	Documentos por Pagar a Largo Plazo	-	-
Bienes Inmuebles, Infraestructura y Constr. en Proceso	-	-	Deuda Pública a Largo Plazo	-	-
Bienes Muebles	822	-	Pasivos Diferidos a Largo Plazo	-	-
Activos Intangibles	-	-	Fdos. y Bienes de Terceros en Garantía y/o Admón. a L. P.	-	-
Depreciación, Deterioro y Amort. Acumulada de Bienes	2,589,182	-	Provisiones a Largo Plazo	-	-
Activos Diferidos	-	-			
Est. por Pérdida o Deterioro de Activos no Circulantes	-	-	<b>HACIENDA PÚBLICA / PATRIMONIO</b>	<b>30,979,320</b>	<b>12,310,029</b>
Otros Activos no Circulantes	-	-	<i>Hacienda Pública / Patrimonio Contribuido</i>	-	-
			Aportaciones	-	-
			Donaciones de Capital	-	-
			Actualización de la Hacienda Pública / Patrimonio	-	-
			<i>Hacienda Pública / Patrimonio Generado</i>	<i>30,979,320</i>	<i>12,310,029</i>
			Resultados del Ejercicio (Ahorro / Desahorro)	30,979,320	-
			Resultados de Ejercicios Anteriores	-	12,310,027
			Revalúos	-	-
			Reservas	-	-
			Rectificaciones de Resultados de Ejercicios Anteriores	-	2
			<i>Exceso o Insuficiencia en la Actualización de la Hacienda Pública / Patrimonio</i>	-	-
			Resultado por Posición Monetaria	-	-
			Resultado por Tenencia de Activos no Monetarios	-	-

Bajo protesta de decir verdad declaramos que los Estados Financieros y sus notas, son razonablemente correctos y son responsabilidad del emisor.

ELABORÓ

  
 C.P. JESÚS SALAZAR MEJÍA  
 JEFE DEL DEPARTAMENTO DE CONTABILIDAD

REVISÓ

  
 M.A.O. BEATRIZ ADRIANA SANCHEZ MALLIDA  
 DIRECTORA DE ADMINISTRACIÓN Y FINANZAS

AUTORIZÓ

  
 M. EN D. SANDRA LUCERO ROBLES ESPINOZA  
 RECTORA



**Primer Informe de Cuenta Pública**  
**Universidad Tecnológica Emiliano Zapata del Estado de Morelos**  
**Estado Analítico del Activo**  
**Del 1 de enero al 31 de marzo de 2024**  
**(Cifras en Pesos)**

Concepto	Saldo Inicial 1	Cargos del Periodo 2	Abonos del Periodo 3	Saldo Final 4 = (1 + 2 - 3)	Variación del Periodo (4 - 1)
<b>ACTIVO</b>	<b>215,745,950</b>	<b>154,502,714</b>	<b>149,012,035</b>	<b>221,236,629</b>	<b>5,490,679</b>
<i>Activo Circulante</i>	<i>50,133,899</i>	<i>154,501,895</i>	<i>146,421,212</i>	<i>58,214,582</i>	<i>8,080,683</i>
Efectivo y Equivalentes	46,064,290	100,889,688	90,299,047	56,654,931	10,590,641
Derechos a Recibir Efectivo o Equivalentes	4,069,609	53,612,207	56,122,165	1,559,651	(2,509,958)
Derechos a Recibir Bienes o Servicios	-	-	-	-	-
Inventarios	-	-	-	-	-
Almacenes	-	-	-	-	-
Estimación por Pérdida o Deterioro de Activos Circulantes	-	-	-	-	-
Otros Activos Circulantes	-	-	-	-	-
<i>Activo No Circulante</i>	<i>165,612,051</i>	<i>819</i>	<i>2,590,823</i>	<i>163,022,047</i>	<i>(2,590,004)</i>
Inversiones Financieras a Largo Plazo	-	-	-	-	-
Derechos a Recibir Efectivo o Equivalentes a Largo Plazo	-	-	-	-	-
Bienes Inmuebles, Infraestructura y Constr. en Proceso	223,316,940	-	-	223,316,940	-
Bienes Muebles	132,970,646	-	822	132,969,824	(822)
Activos Intangibles	2,143,678	-	-	2,143,678	-
Depreciación, Deterioro y Amort. Acumulada de Bienes	(192,819,213)	819	2,590,001	(195,408,395)	(2,589,182)
Activos Diferidos	-	-	-	-	-
Est. por Pérdida o Deterioro de Activos no Circulantes	-	-	-	-	-
Otros Activos no Circulantes	-	-	-	-	-

Bajo protesta de decir verdad declaramos que los Estados Financieros y sus notas, son razonablemente correctos y son responsabilidad del emisor.

ELABORÓ

C.P. JESÚS SALAZAR MEJÍA  
JEFE DEL DEPARTAMENTO DE CONTABILIDAD

REVISÓ

M.A.O. BEATRIZ ADRIANA SANCHEZ MALLIDA  
DIRECTORA DE ADMINISTRACIÓN Y FINANZAS

AUTORIZÓ

M. EN D. SANDRA LUCERO ROBLES ESPINOZA  
RECTORA



**Primer Informe de Cuenta Pública**  
**Universidad Tecnológica Emiliano Zapata del Estado de Morelos**  
**Estado Analítico de la Deuda y Otros Pasivos**  
**Del 1 de enero al 31 de marzo de 2024**  
**(Cifras en Pesos)**

Denominación de las Deudas	Moneda de Contratación	Institución o País Acreedor	Saldo Inicial del Periodo	Saldo Final del Periodo
<b>DEUDA PÚBLICA</b>				
<b>Corto Plazo</b>				
<b>Deuda Interna</b>	Pesos		-	-
Instituciones de Crédito			-	-
Títulos y Valores			-	-
Arrendamientos Financieros			-	-
<b>Deuda Externa</b>	Pesos		-	-
Organismos Financieros Internacionales			-	-
Deuda Bilateral			-	-
Títulos y Valores			-	-
Arrendamientos Financieros			-	-
<i>Subtotal a Corto Plazo</i>			-	-
<b>Largo Plazo</b>				
<b>Deuda Interna</b>	Pesos		-	-
Instituciones de Crédito			-	-
Títulos y Valores			-	-
Arrendamientos Financieros			-	-
<b>Deuda Externa</b>	Pesos		-	-
Organismos Financieros Internacionales			-	-
Deuda Bilateral			-	-
Títulos y Valores			-	-
Arrendamientos Financieros			-	-
<i>Subtotal a Largo Plazo</i>			-	-
<b>Otros Pasivos</b>			<b>28,683,471</b>	<b>15,504,859</b>
<b>Total Deuda y Otros Pasivos</b>			<b>28,683,471</b>	<b>15,504,859</b>

Bajo protesta de decir verdad declaramos que los Estados Financieros y sus notas, son razonablemente correctos y son responsabilidad del emisor.

ELABORÓ

C.P. JESÚS SALAZAR MEJÍA  
JEFE DEL DEPARTAMENTO DE CONTABILIDAD

REVISÓ

M.A.O. BEATRIZ ADRIANA SANCHEZ MALLIDA  
DIRECTORA DE ADMINISTRACIÓN Y FINANZAS

AUTORIZÓ

M. EN D. SANDRA LUCERO ROBLES ESPINOZA  
RECTORA





**Primer Informe de Cuenta Pública**  
**Universidad Tecnológica Emiliano Zapata del Estado de Morelos**  
**Informe Analítico de la Deuda Pública y Otros Pasivos - LDF**  
**Del 1 de enero al 31 de marzo de 2024**  
**(Cifras en Pesos)**

Denominación de la Deuda Pública y Otros Pasivos	Saldo al 31 de Diciembre de 2023	Disposiciones del Periodo	Amortizaciones del Periodo	Revaluaciones, Reclasificaciones y Otros Ajustes	Saldo Final del Periodo	Pago de Intereses del Periodo	Pago de Comisiones y demás costos asociados durante el Periodo
<b>Deuda Pública</b>	-	-	-	-	-	-	-
<b>Corto Plazo</b>	-	-	-	-	-	-	-
Instituciones de Crédito	-	-	-	-	-	-	-
Títulos y Valores	-	-	-	-	-	-	-
Arrendamientos Financieros	-	-	-	-	-	-	-
<b>Largo Plazo</b>	-	-	-	-	-	-	-
Instituciones de Crédito	-	-	-	-	-	-	-
Títulos y Valores	-	-	-	-	-	-	-
Arrendamientos Financieros	-	-	-	-	-	-	-
<b>Otros Pasivos</b>	28,683,471	-	-	-	15,504,859	-	-
<b>Total de la Deuda Pública y Otros Pasivos</b>	28,683,471	-	-	-	15,504,859	-	-
<b>Deuda Contingente<sup>1</sup> (Informativo)</b>							
Deuda Contingente 1	-	-	-	-	-	-	-
Deuda Contingente 2	-	-	-	-	-	-	-
Deuda Contingente xx	-	-	-	-	-	-	-
<b>Valor de Instrumentos Bono Cupón Cero<sup>2</sup></b>							
Instrumento Bono Cupón Cero 1	-	-	-	-	-	-	-
Instrumento Bono Cupón Cero 2	-	-	-	-	-	-	-
Instrumento Bono Cupón Cero 3	-	-	-	-	-	-	-

- 1 Se refiere a cualquier Financiamiento sin fuente o garantía de pago definida, que sea asumida de manera solidaria o subsidiaria por las Entidades Federativas con sus Municipios, organismos descentralizados y empresas de participación estatal mayoritaria y fideicomisos, locales o municipales, y por los Municipios con sus respectivos organismos descentralizados y empresas de participación municipal mayoritaria.
- 2 Se refiere al valor del Bono Cupón Cero que respalda el pago de los créditos asociados al mismo (Activo).

Obligaciones a Corto Plazo	Monto Contratado	Plazo Pactado	Tasa de Interés	Comisiones y Costos Relacionados	Tasa Efectiva
<b>Obligaciones a Corto Plazo (Informativo)</b>					
Crédito 1	-	-	-	-	-
Crédito 2	-	-	-	-	-
Crédito xx	-	-	-	-	-

Bajo protesta de decir verdad declaramos que los Estados Financieros y sus notas, son razonablemente correctos y son responsabilidad del emisor.

ELABORÓ

C.P. JESUS SALAZAR MEJÍA  
 JEFE DEL DEPARTAMENTO DE CONTABILIDAD

REVISÓ

M.A.O. BEATRIZ ADRIANA SANCHEZ MALLIDA  
 DIRECTORA DE ADMINISTRACIÓN Y FINANZAS

AUTORIZÓ

M. EN D. SANDRA LUCERO ROBLES ESPINOZA  
 RECTORA



**Primer Informe de Cuenta Pública**  
**Universidad Tecnológica Emiliano Zapata del Estado de Morelos**  
**Informe Analítico de Obligaciones Diferentes de Financiamientos - LDF**  
**Del 1 de enero al 31 de marzo de 2024**  
**(Cifras en Pesos)**

Denominación de las Obligaciones Diferentes de Financiamiento	Fecha del Contrato	Fecha de inicio de operación del proyecto	Fecha de vencimiento	Monto de la inversión pactado	Plazo pactado	Monto promedio mensual del pago de la contraprestación	Monto promedio mensual del pago de la contraprestación correspondiente al pago de inversión	Monto pagado de la inversión al 31 de marzo de 2024	Monto pagado de la inversión actualizado al 31 de marzo de 2024	Saldo pendiente por pagar de la inversión al 31 de marzo de 2024
<b>Asociaciones Público Privadas (APP's)</b>				-		-		-		-
APP 1				-		-		-		-
APP 2				-		-		-		-
APP 3				-		-		-		-
APP xx				-		-		-		-
<b>Otros Instrumentos</b>				-		-		-		-
Otro Instrumento 1				-		-		-		-
Otro Instrumento 2				-		-		-		-
Otro Instrumento 3				-		-		-		-
Otro Instrumento xx				-		-		-		-
<b>Total de Obligaciones Diferentes de Financiamiento</b>				-		-		-		-

NO APLICA

Bajo protesta de decir verdad declaramos que los Estados Financieros y sus notas, son razonablemente correctos y son responsabilidad del emisor.

ELABORO  
  
 C.P. JESÚS SALAZAR MEJÍA  
 JEFE DEL DEPARTAMENTO DE CONTABILIDAD

REVISÓ  
  
 M.A.O. BEATRIZ ADRIANA SANCHEZ MALLIDA  
 DIRECTORA DE ADMINISTRACIÓN Y FINANZAS

AUTORIZO  
  
 M. EN D. SANDRA LUCERO ROBLES ESPINOZA  
 RECTORA



**Primer Informe de Cuenta Pública**  
**Universidad Tecnológica Emiliano Zapata del Estado de Morelos**  
**Estado de Variación en la Hacienda Pública**  
**Del 1 de enero al 31 de marzo de 2024**  
**(Cifras en Pesos)**

Concepto	Hacienda Pública/Patrimonio Contribuido	Hacienda Pública/Patrimonio Generado de Ejercicios Anteriores	Hacienda Pública/Patrimonio Generado del Ejercicio	Exceso o Insuficiencia en la Actualización de la Hacienda Pública / Patrimonio	TOTAL
<b>Hacienda Pública / Patrimonio Contribuido Neto de 2023</b>	<b>308,297,444</b>	-	-	-	<b>308,297,444</b>
<i>Aportaciones</i>	306,819,379	-	-	-	306,819,379
<i>Donaciones de Capital</i>	1,478,065	-	-	-	1,478,065
<i>Actualización de la Hacienda Pública / Patrimonio</i>	-	-	-	-	-
<b>Hacienda Pública / Patrimonio Generado Neto de 2023</b>	-	<b>(108,612,650)</b>	<b>(12,622,315)</b>	-	<b>(121,234,965)</b>
<i>Resultados del Ejercicio (Ahorro / Desahorro)</i>	-	-	(12,622,315)	-	(12,622,315)
<i>Resultados de Ejercicios Anteriores</i>	-	7,372,638	-	-	7,372,638
<i>Revalúos</i>	-	-	-	-	-
<i>Reservas</i>	-	-	-	-	-
<i>Rectificaciones de Resultados de Ejercicios Anteriores</i>	-	(115,985,288)	-	-	(115,985,288)
<b>Exceso o Insuficiencia en la Actualización de la Hacienda Pública / Patrimonio Neto de 2023</b>	-	-	-	-	-
<i>Resultado por Posición Monetaria</i>	-	-	-	-	-
<i>Resultado por Tenencia de Activos no Monetarios</i>	-	-	-	-	-
<b>Hacienda Pública / Patrimonio Neto Final de 2023</b>	<b>308,297,444</b>	<b>(108,612,650)</b>	<b>(12,622,315)</b>	-	<b>187,062,479</b>
<b>Cambios en la Hacienda Pública / Patrimonio Contribuido Neto de 2024</b>	-	-	-	-	-
<i>Aportaciones</i>	-	-	-	-	-
<i>Donaciones de Capital</i>	-	-	-	-	-
<i>Actualización de la Hacienda Pública / Patrimonio</i>	-	-	-	-	-
<b>Variaciones de la Hacienda Pública / Patrimonio Generado Neto de 2024</b>	-	<b>(12,310,027)</b>	<b>30,979,318</b>	-	<b>18,669,291</b>
<i>Resultados del Ejercicio (Ahorro / Desahorro)</i>	-	-	18,357,005	-	18,357,005
<i>Resultados de Ejercicios Anteriores</i>	-	(12,310,027)	12,622,315	-	312,288
<i>Revalúos</i>	-	-	-	-	-
<i>Reservas</i>	-	-	-	-	-
<i>Rectificaciones de Resultados de Ejercicios Anteriores</i>	-	-	(2)	-	(2)
<b>Cambios en el Exceso o Insuficiencia en la Actualización de la Hacienda Pública / Patrimonio Neto de 2024</b>	-	-	-	-	-
<i>Resultado por Posición Monetaria</i>	-	-	-	-	-
<i>Resultado por Tenencia de Activos no Monetarios</i>	-	-	-	-	-
<b>Hacienda Pública / Patrimonio Neto Final de 2024</b>	<b>308,297,444</b>	<b>(120,922,677)</b>	<b>18,357,003</b>	-	<b>205,731,770</b>

Bajo protesta de decir verdad declaramos que los Estados Financieros y sus notas, son razonablemente correctos y son responsabilidad del emisor.

ELABORO

C.P. JESÚS SALAZAR MEJÍA  
 JEFE DEL DEPARTAMENTO DE CONTABILIDAD

REVISÓ

M.A.O. BEATRIZ ADRIANA SANCHEZ MALLIDA  
 DIRECTORA DE ADMINISTRACIÓN Y FINANZAS

AUTORIZO

M. EN D. SANDRA LUCERO ROBLES ESPINOZA  
 RECTORA





Primer Informe de Cuenta Pública  
 Universidad Tecnológica Emiliano Zapata del Estado de Morelos  
 Estado de Flujos de Efectivo  
 Del 1 de enero al 31 de marzo de 2023 y 2024  
 (Cifras en Pesos)

Concepto	2024	2023	Concepto	2024	2023
<b>Flujos de Efectivo de las Actividades de Operación</b>			<b>Flujos de Efectivo de las Actividades de Inversión</b>		
<i>Origen</i>			<i>Origen</i>		
Impuestos	52,440,018	23,753,973	Bienes Inmuebles, Infraestructura y Construcciones en Proceso	-	-
Cuotas y Aportaciones de Seguridad Social	-	-	Bienes Muebles	-	-
Contribuciones de Mejoras	-	-	Otros Orígenes de Inversión	-	-
Derechos	-	-	<i>Aplicación</i>		
Productos	-	-	Bienes Inmuebles, Infraestructura y Construcciones en Proceso	-	40,492
Aprovechamientos	-	-	Bienes Muebles	-	40,492
Ingresos por Venta de Bienes y Prestación de Servicios	11,663,850	11,145,339	Otras Aplicaciones de Inversión	-	-
Participaciones, Aportaciones, Convenios, Incentivos Derivados de la Colaboración Fiscal y Fondos Distintos de Aportaciones	-	-	<b>Flujos Netos de Efectivo por Actividades de Inversión</b>	-	(40,492)
Transferencias, Asignaciones, Subsidios y Subvenciones, y Pensiones y Jubilaciones	40,776,168	12,608,634	<b>Flujo de Efectivo de las Actividades de Financiamiento</b>		
Otros Orígenes de Operación	-	-	<i>Origen</i>		
<i>Aplicación</i>	41,849,377	39,160,374	Endeudamiento Neto	-	-
Servicios Personales	18,245,156	15,907,857	Interno	-	-
Materiales y Suministros	1,301,787	2,229,486	Externo	-	-
Servicios Generales	4,311,465	5,254,337	Otros Orígenes de Financiamiento	-	-
Transf. Internas y Asignaciones al Sector Público	-	-	<i>Aplicación</i>		
Transferencias al resto del Sector Público	-	-	Servicios de la Deuda	-	-
Subsidios y Subvenciones	-	-	Interno	-	-
Ayudas Sociales	972,910	651,338	Externo	-	-
Pensiones y Jubilaciones	1,286,466	1,755,899	Otras Aplicaciones de Financiamiento	-	-
Transf. a Fideicomisos, Mandatos y Contratos Análogos	-	-	<b>Flujos Netos de Efectivo por Actividades de Financiamiento</b>	-	-
Transferencias a la Seguridad Social	-	-	<b>Incremento/Disminución Neta en el Efectivo y Equivalentes al Efectivo</b>	10,590,641	(15,446,893)
Donativos	-	-	Efectivo y Equivalentes al Efectivo al Inicio del Ejercicio	46,064,290	46,167,196
Transferencias al Exterior	-	-	Efectivo y Equivalentes al Efectivo al Final del Ejercicio	56,654,931	30,720,303
Participaciones	-	-			
Aportaciones	-	-			
Convenios	-	-			
Otras Aplicaciones de Operación	15,731,593	13,361,457			
<b>Flujos Netos de Efectivo por Actividades de Operación</b>	<b>10,590,641</b>	<b>(15,406,401)</b>			

Bajo protesta de decir verdad declaramos que los Estados Financieros y sus notas, son razonablemente correctos y son responsabilidad del emisor.

ELABORO

C.P. JESÚS SALAZAR MEJÍA  
JEFE DEL DEPARTAMENTO DE CONTABILIDAD

REVISÓ

M.A.O. BEATRIZ ADRIANA SANCHEZ MALLIDA  
DIRECTORA DE ADMINISTRACIÓN Y FINANZAS

AUTORIZO

M. EN D. SANDRA LUCERO-ROBLES ESPINOZA  
RECTORA



## Informe de Pasivos Contingentes

2024

- Demandas administrativas \$489,325.20

Bajo protesta de decir verdad declaramos que los Estados Financieros y sus Notas son razonablemente correctos y responsabilidad del emisor

ELABORÓ

---

C.P. JESÚS SALAZAR MEJÍA  
JEFE DEL DEPARTAMENTO DE CONTABILIDAD

REVISÓ

---

M.A.O. BEATRIZ ADRIANA SÁNCHEZ MALLIDA  
DIRECTORA DE ADMINISTRACIÓN Y FINANZAS

AUTORIZÓ

---

M. EN D. SANDRA LUCERO ROBLES ESPINOZA  
RECTORA

---

## NOTAS A LOS ESTADOS FINANCIEROS

### AL 31 DE MARZO DE 2024 Y 2023

Con base a los artículos 46 y 49 de la Ley General de Contabilidad Gubernamental y con el objeto de armonizar y presentar información de utilidad para los distintos usuarios, a continuación, se presentan las notas a los estados de la Universidad Tecnológica Emiliano Zapata del Estado de Morelos (UTEZ), correspondientes a los ejercicios 2024 y 2023, conforme a los siguientes apartados.

- I. Notas de desglose
- II. Notas de memoria
- III. Notas de gestión administrativa

#### I. NOTAS DE DESGLOSE

##### I.I. INFORMACIÓN CONTABLE

- 1) NOTAS AL ESTADO DE SITUACIÓN FINANCIERA
  - ✓ ACTIVO

##### EFFECTIVO Y EQUIVALENTES

Este rubro se integra de los recursos a corto plazo de gran liquidez que son fácilmente convertibles en importes determinados de efectivo, estando sujetos a un riesgo mínimo de cambio en su valor.

EFFECTIVO Y EQUIVALENTES	MARZO 2024	DICIEMBRE 2023
TOTAL	56,654,930.66	46,064,290.15
EFFECTIVO	223,343.01	126,603.01
BANCOS	56,431,587.65	45,937,687.14
SUBSIDIO FEDERAL	15,290,206.20	-
SUBSIDIO ESTATAL	6,634,227.21	12,568,368.16
INGRESOS PROPIOS	34,071,473.64	32,521,037.15
CONVENIOS MOVILIDAD	435,680.60	848,281.83

## DERECHOS A RECIBIR EFECTIVO Y EQUIVALENTES

Representan los derechos de cobro originados en el desarrollo de las actividades de la Universidad, de los cuales se espera recibir una contraprestación representada en recursos, bienes o servicios en un plazo menor o igual a doce meses.

CUENTAS POR COBRAR	VENCIMIENTO 2024			VENCIMIENTO 2023	MARZO 2024	DICIEMBRE 2023
	A 90 días	A 180 días	Menor o igual a 365 días	Mayor a 365 días		
TOTAL	-	115,202.75	-	246,000.00	361,202.75	3,416,162.29
CONVENIOS	-	-	-	246,000.00	246,000.00	246,000.00
S4AGROS S. DE R.L. M.I.	-	-	-	246,000.00	246,000.00	246,000.00
SUBSIDIOS Y SUBVENCIONES	-	115,202.75	-	-	115,202.75	3,120,412.29

\* Se informa que Gobierno del Estado de Morelos adeuda la cantidad de \$115,202.75 de la factura 7461 correspondiente al gasto operativo 2da. quincena de marzo 2024, estatal.

DEUDORES DIVERSOS	VENCIMIENTO 2024			VENCIMIENTO 2023	MARZO 2024	DICIEMBRE 2023
	A 90 días	A 180 días	Menor o igual a 365 días	Mayor a 365 días		
TOTAL	544,963.79	288.33	578,529.35	69,215.98	1,192,997.45	648,033.66
FEDERAL	-	-	-	2,925.72	2,925.72	648,033.66
DIVERSOS	-	-	-	171.09	171.09	171.09
INSS	-	-	-	2,754.63	2,754.63	2,754.63
SUBSIDIO ESTATAL	-	-	578,199.29	28,083.19	606,282.48	606,282.48
DAVID ROMEL MORA CRUZ	-	-	578,199.29	-	578,199.29	578,199.29
RAQUEL RAMIREZ MARIN	-	-	-	26,417.82	26,417.82	26,417.82
DEUDORES NOMINA	-	-	-	1,665.37	1,665.37	1,665.37
INGRESOS PROPIOS	544,963.79	288.33	330.06	38,207.07	583,789.25	38,825.46
EDUARDO GARCÍA BENITEZ	-	-	-	257.25	257.25	257.25
RAQUEL RAMIREZ MARIN	544,374.00	-	-	37,179.68	581,553.68	37,179.68
ARTURO GARDUÑO ESTRADA	220.00	-	-	-	220.00	-
AT&T COMUNICACIONES DIGITALES S. DE R.L. DE C.V.	54.79	165.03	330.06	770.14	1,320.02	1,265.23

## BIENES MUEBLES, INMUEBLES E INTANGIBLES

Representado por el monto de todo tipo de bienes inmuebles y muebles necesarios para el desempeño de las actividades de la Universidad y las construcciones en proceso que se están realizando en las instalaciones de la Universidad, con la finalidad de constituir un pilar en la formación de profesionales de alto nivel tecnológico y satisfacer las necesidades del alumnado a través de su moderna infraestructura.

BIENES INMUEBLES	MARZO 2024	DICIEMBRE 2023
TOTAL	223,316,939.56	223,316,939.56
TERRENOS	56,739,624.00	56,739,624.00
EDIFICIOS	153,964,189.15	153,964,189.15
INFRAESTRUCTURA	12,613,126.41	12,613,126.41



UNIVERSIDAD TECNOLÓGICA EMILIANO ZAPATA DEL ESTADO DE MORELOS

BIENES MUEBLES	MARZO 2024	DICIEMBRE 2023
<b>TOTAL</b>	<b>132,969,824.83</b>	<b>132,970,646.06</b>
MUEBLES DE OFICINA Y ESTANTERÍA	11,664,214.95	11,664,219.68
MUEBLES, EXCEPTO DE OFICINA Y ESTANTERÍA	210,525.59	210,525.59
EQUIPO DE CÓMPUTO Y DE TECNOLOGÍAS DE LA INFORMACIÓN	46,395,452.51	46,395,452.51
OTROS MOBILIARIOS Y EQUIPOS DE ADMINISTRACIÓN	4,106,308.49	4,106,308.49
EQUIPOS Y APARATOS AUDIOVISUALES	2,511,964.13	2,511,964.13
APARATOS DEPORTIVOS	73,213.39	73,213.39
CAMARAS FOTOGRAFICAS Y DE VIDEO	691,261.47	691,261.47
OTRO MOBILIARIO Y EQUIPO EDUCACIONAL Y RECREATIVO	28,386,212.22	28,386,212.22
EQUIPO MEDICO Y DE LABORATORIO	4,450,433.47	4,450,433.47
INSTRUMENTAL MEDICO Y DE LABORATORIO	347,260.38	347,260.38
VEHICULOS Y EQUIPO TERRESTRE	3,963,590.00	3,963,590.00
CARROCERIA Y REMOLQUES	63,800.00	63,800.00
MAQUINARIA Y EQUIPO INDUSTRIAL	12,232,562.75	12,232,562.75
MAQUINARIA Y EQUIPO DE CONSTRUCCIÓN	6,958.84	6,958.84
SISTEMAS DE AIRE ACONDICIONADO, CALEFACCIÓN Y DE	112,348.32	112,348.32
EQUIPO DE COMUNICACIÓN Y TELECOMUNICACIÓN	2,473,099.05	2,473,915.55
EQUIPOS DE GENERACIÓN ELÉCTRICA, APARATOS Y ACCESORIOS	8,194,428.33	8,194,428.33
HERRAMIENTAS Y MÁQUINAS-HERRAMIENTA	6,847,179.87	6,847,179.87
OTROS EQUIPOS	202,471.07	202,471.07
BIENES ARTÍSTICOS, CULTURALES Y CIENTÍFICOS	36,540.00	36,540.00

ACTIVOS INTANGIBLES	MARZO 2024	DICIEMBRE 2023
<b>TOTAL</b>	<b>2,143,677.90</b>	<b>2,143,677.90</b>
SOFTWARE	2,143,677.90	2,143,677.90

DEPRECIACIÓN, DETERIORO Y AMORTIZACIÓN	MARZO 2024	DICIEMBRE 2023
<b>TOTAL</b>	<b>195,408,395.27</b>	<b>192,819,212.69</b>
DEPRECIACIÓN ACUMULADA DE BIENES INMUEBLES	66,284,148.29	65,013,943.73
DEPRECIACIÓN ACUMULADA DE INFRAESTRUCTURA	2,611,939.06	2,485,807.78
DEPRECIACIÓN ACUMULADA DE BIENES MUEBLES	124,407,494.39	123,219,485.81
AMORTIZACIÓN ACUMULADA DE ACTIVOS INTANGIBLES	2,104,813.53	2,099,975.37

Del 01 al 31 de marzo de 2024 y 2023 el cargo por depreciación fue por \$2,585,163.65 y \$2,685,529.82 respectivamente.

Del 01 al 31 de marzo de 2024 y 2023 el cargo por amortización fue por \$4,838.16 y \$2,083.98 respectivamente. Los años de vida útil son 3 y la tasa de amortización en cada ejercicio es por el 33.3%.

La depreciación de los bienes muebles e inmuebles se calcula con el método de línea recta con base a los años de vida útil y al porcentaje de depreciación anual emitido por el Consejo Nacional de Armonización Contable "Parámetros de Estimación de Vida Útil", publicados en el Diario Oficial de la Federación el 31 de julio de 2012.



## Tasas de depreciación

CONCEPTO	AÑOS DE VIDA UTIL	PORCENTAJE
<b>BIENES INMUEBLES, INFRAESTRUCTURA Y CONSTRUCCIONES EN PROCESO</b>		
EDIFICIOS NO HABITACIONALES	30	3.30 %
INFRAESTRUCTURA	25	4 %
<b>BIENES MUEBLES</b>		
<b>MOBILIARIO Y EQUIPO DE ADMINISTRACIÓN</b>		
MUEBLES DE OFICINA Y ESTANTERÍA	10	10 %
MUEBLES, EXCEPTO DE OFICINA Y ESTANTERÍA	10	10 %
EQUIPO DE CÓMPUTO Y DE TECNOLOGÍAS DE LA INFORMACIÓN	3	33.30 %
OTROS MOBILIARIOS Y EQUIPOS DE ADMINISTRACIÓN	10	10 %
<b>MOBILIARIO Y EQUIPO EDUCACIONAL Y RECREATIVO</b>		
EQUIPOS Y APARATOS AUDIOVISUALES	3	33.30 %
APARATOS DEPORTIVOS	5	20 %
CÁMARAS FOTOGRÁFICAS Y DE VIDEO	3	33.30 %
OTRO MOBILIARIO Y EQUIPO EDUCACIONAL Y RECREATIVO	5	20 %
<b>INSTRUMENTAL MÉDICO Y DE LABORATORIO</b>	5	20 %
<b>EQUIPO DE TRANSPORTE</b>		
AUTOMÓVILES Y EQUIPO TERRESTRE	5	20 %
<b>MAQUINARIA, OTROS EQUIPOS Y HERRAMIENTAS</b>	10	10 %

✓ PASIVO

## CUENTAS POR PAGAR A CORTO PLAZO

Representan los adeudos que la Universidad deberá cubrir en un plazo menor o igual a doce meses derivados de su propia operación.

CONCEPTO	VENCIMIENTO 2024			VENCIMIENTO 2023		MARZO 2024	DICIEMBRE 2023
	A 90 días	A 180 días	Menor o igual a 365 días	Mayor a 365 días			
<b>TOTAL</b>	<b>7,748,216.47</b>	<b>3,461,970.94</b>	<b>75,373.84</b>	<b>2,471,657.56</b>		<b>12,645,337.80</b>	<b>14,300,485.71</b>
SERVICIOS PERSONALES POR PAGAR A CORTO PLAZO	4,257,026.28	1,145,115.71	71,870.81	2,350,421.26		6,712,553.05	12,065,562.89
SUELDOS BASE AL PERSONAL PERMANENTE	6,749.15	-	-	6,417.03		13,166.18	6,417.03
PRIMAS POR AÑOS DE SERVICIOS EFECTIVOS PRESTADOS	-	-	71,870.81	743,665.89		815,536.70	815,536.70
PRIMAS DE VACACIONES, DOMINICAL Y GRATIFICACIÓN DE FIN DE AÑO	3,586,402.32	-	-	150,687.35		3,737,089.67	6,164,012.18
PRIMAS DE VACACIONES Y DOMINICAL	310.93	-	-	1,604.26		1,915.19	1,604.26
COMPENSACIONES	71.33	-	-	-		71.33	-
SEGURIDAD SOCIAL Y SEGUROS POR PAGAR A CP	600,988.32	20,489.71	-	3,169.03		624,647.06	1,281,375.26
OTRAS PRESTACIONES SOCIALES Y ECONÓMICAS	62,504.23	735,183.84	-	722,438.85		1,520,126.92	3,796,617.46
INDEMNIZACIONES	-	-	-	722,215.43		722,215.43	722,215.43
PRESTACIONES CONTRACTUALES	140.64	389,442.16	-	-		389,582.80	389,442.16
OTRAS PRESTACIONES SOCIALES Y ECONÓMICAS	62,363.59	-	-	126.38		62,489.97	50,123.06
OTRAS PRESTACIONES SOCIALES Y ECONÓMICAS	-	-	-	97.04		97.04	1,410,783.69
<b>PROVEEDORES POR PAGAR A CORTO PLAZO</b>	<b>1,886,040.06</b>	<b>2,235,936.24</b>	<b>-</b>	<b>48,917.17</b>		<b>4,170,893.47</b>	<b>9,784,525.69</b>
DEUDAS POR ADQUISICIÓN DE BIENES Y CONTRATACIÓN DE	1,794,202.06	2,235,936.24	-	48,917.17		4,079,055.47	9,528,995.09
DEUDAS POR ADQUISICIÓN DE BIENES INMUEBLES, MUEBLES E	91,838.00	-	-	-		91,838.00	255,530.60
TRANSFERENCIAS OTORGADAS POR PAGAR A CORTO PLAZO	289,967.03	25,827.57	3,066.00	0.00		318,860.60	28,893.57
BECAS Y OTRAS AYUDAS PARA PROGRAMAS DE CAPACITACIÓN	26,433.00	-	3,066.00	-		29,499.00	3,066.00
PENSIÓN	263,534.03	25,827.57	-	0.00		289,361.60	25,827.57
<b>RETENCIONES Y CONTRIBUCIONES POR PAGAR A CORTO PLAZO</b>	<b>1,315,183.10</b>	<b>55,091.42</b>	<b>437.03</b>	<b>72,319.13</b>		<b>1,443,030.68</b>	<b>3,546,797.09</b>
IMPUESTOS POR PAGAR	508,602.67	1,126.83	437.03	8,115.96		518,282.49	2,146,931.20
SUBSIDIO FEDERAL	492,172.08	494.44	437.14	6,061.65		499,165.31	1,381,927.23
ISR RETENCIONES POR SALARIOS	492,172.08	97.87	-	-		492,269.95	1,370,331.43
ISR RETENCIONES POR SALARIOS-PROV DE FIN	-	396.57	437.14	6,061.65		6,895.36	11,595.80
SUBSIDIO ESTATAL	12,534.80	632.08	0.11	771.88		13,938.65	761,841.41
ISR RETENCIONES POR SALARIOS	10,122.92	1.75	-	0.95		10,122.12	552,405.93
ISR RETENCIONES JUBILACIONES	2,241.60	3.04	-	0.33		2,244.97	189,299.76
ISR RETENCIONES POR SALARIOS-PROV DE FIN	170.28	630.79	0.11	770.60		1,571.56	20,135.72
INGRESOS PROPIOS	3,895.79	0.31	-	-		5,178.53	3,162.56
ISR RETENCIONES POR SALARIOS	-	-	-	1,282.19		1,282.19	1,282.19
ISR RETENCIONES POR SERV. PROFESIONALES	3,396.22	-	-	0.76		3,396.98	1,553.04
ISR RETENCIONES RESICO	499.57	-	-	0.52		499.05	327.18
2 AL MILLAR	-	0.31	-	-		0.31	0.15
<b>ICTSSEM</b>	<b>564,913.55</b>	<b>-</b>	<b>-</b>	<b>-</b>		<b>564,913.55</b>	<b>572,725.90</b>
SUBSIDIO FEDERAL	417,067.33	-	-	-		417,067.33	-
SUBSIDIO ESTATAL	147,846.22	-	-	-		147,846.22	-
IMPUESTO SOBRE NOMINA	-	53,964.59	-	3,609.72		57,574.31	453,189.31
OTRAS RETENCIONES-FONACOT	14,218.58	-	-	-		14,218.58	12,770.33
APORTACIONES POR PAGAR	227,448.30	-	-	60,593.45		288,041.75	361,180.35
SUBSIDIO FEDERAL	213,496.78	-	-	36.75		213,533.53	11,193.90
SUBSIDIO ESTATAL	13,951.52	-	-	60,556.70		74,508.22	349,986.45

**DOCUMENTOS POR PAGAR A CORTO PLAZO**

Representa el monto de los adeudos documentados derivados de operaciones de la Universidad con vencimiento menor o igual a doce meses.

CONCEPTO	VENCIMIENTO 2024			VENCIMIENTO 2023	MARZO 2024	DICIEMBRE 2023
	A 90 días	A 180 días	Menor o igual a 365 días	Mayor a 365 días		
<b>TOTAL</b>	<b>27,457.88</b>	<b>37,020.60</b>	-	<b>2,312,593.13</b>	<b>2,377,071.61</b>	<b>2,775,242.46</b>
ACREEDORES DIVERSOS	27,457.88	37,020.60	-	2,239,718.28	2,304,196.76	2,702,367.61
SUBSIDIO FEDERAL	-	15,322.02	-	60,185.86	75,507.88	75,507.88
SUBSIDIO ESTATAL	27,457.88	21,698.58	-	2,152,070.23	2,201,226.69	2,269,095.77
CONVENIOS	-	-	-	10,628.71	10,628.71	324,309.93
DIVERSOS	-	-	-	16,833.48	16,833.48	16,833.48
AGUINALDOS POR PAGAR	-	-	-	72,874.85	72,874.85	72,874.85
SUBSIDIO ESTATAL	-	-	-	5,783.73	5,783.73	5,783.73
EJERCICIO 2016	-	-	-	37,319.88	37,319.88	37,319.88
EJERCICIO 2018	-	-	-	29,771.24	29,771.24	29,771.24

**CUENTAS POR PAGAR A LARGO PLAZO**

Representa el monto de los adeudos que la Universidad deberá pagar en un plazo mayor a doce meses.

CONCEPTO	VENCIMIENTO 2024			VENCIMIENTO 2023	MARZO 2024	DICIEMBRE 2023
	A 90 días	A 180 días	Menor o igual a 365 días	Mayor a 365 días		
PROVEEDORES POR PAGAR A LARGO PLAZO	-	-	-	482,449.65	482,449.65	482,449.65
INGRESOS PROPIOS	-	-	-	8,700.00	8,700.00	8,700.00
CONVENIOS	-	-	-	473,749.65	473,749.65	473,749.65

2) NOTAS AL ESTADO DE ACTIVIDADES

**OTROS INGRESOS Y BENEFICIOS**

**Ingresos de Gestión**

INGRESOS PROPIOS	MARZO 2024	MARZO 2023
<b>TOTAL</b>	<b>11,663,850.83</b>	<b>10,754,458.40</b>
FICHA	1,476,010.00	1,669,200.00
INSCRIPCIÓN TSU	550.00	1,040.00
EXAMEN EXTRAORDINARIO	550.00	260.00
CERTIFICADO DE ESTUDIOS	69,200.00	36,270.00
BOLETA	275.00	300.00
CONSTANCIA DE ESTUDIOS	36,050.00	32,580.00
HISTORIAL ACADÉMICO	2,870.00	900.00
COTEJO Y ENTREGA DE DOCUMENTOS OFICIALES	15,940.00	16,530.00
REPOSICIÓN DE CREDENCIAL	17,520.00	23,160.00
ADEUDO DE BIBLIOTECA	1,290.00	695.00
VISITAS DE ESTUDIOS	371,610.00	136,621.40
APORTACIÓN DE LIBRO TSU	600.00	2,100.00
APORTACIÓN DE LIBRO INGENIERÍA	4,000.00	9,200.00
OTROS INGRESOS	58,278.28	18,000.92
ANUALIDAD CISCO	42,500.00	202,000.00
CUOTA DE RECUPERACIÓN SERVICIO CAIRF	25,700.00	54,455.00
NATACIÓN	15,660.00	25,140.00
SERVICIO DE SPA	56,880.00	70,580.00



INGRESOS PROPIOS	MARZO 2024	MARZO 2023
REVISIÓN DE REPORTE DE ESTADÍAS EXTEMPORÁNEO	2,800.00	6,840.00
ACTA DE EXAMEN	800.00	380.00
CARTA PASANTE	200.00	380.00
ESTADÍAS	775,810.00	432,271.00
CUOTA CUATRIMESTRAL TSU	3,728,686.00	3,634,625.08
CUOTA CUATRIMESTRAL ING. O LIC.	2,915,799.55	3,087,925.00
CERTIFICACIÓN DE ESTUDIOS	97,780.00	144,500.00
TALLER FRANCÉS	39,400.00	33,200.00
APORTACIÓN USO DE ESPACIO	73,000.00	138,600.00
CERTIFICACIÓN MICROSOFT OFFICE EXCEL	98,400.00	
EXAMEN DE CERTIFICACIÓN ADOBE PHOTOSHOP	120,650.00	
TIENDA HALCONES	165,603.00	13,384.00
RECOLECCIÓN DE RESIDUOS	415.00	2,882.00
CONSULTA DE VALORACIÓN-TERAPIA FÍSICA	4,300.00	5,850.00
CERTIFICACIÓN MARKETING DIGITAL	97,750.00	-
Certificación English Score	2,400.00	-
Libro Ingles ODISSEY	245,258.00	-
Taller de excel intermedio-Avanzado	11,400.00	-
Taller de excel básico	800.00	-
Otros servicios	204,000.00	-
Senior English Course / Examen de colocación	242,160.00	-
Taller de preparación para el ingreso a la UTEZ (DAMI, DATID, DACEA)	552,756.00	-
Curso de nivelación de inglés	20,300.00	-
Seminario de titulación	9,000.00	-
Taller de PLCS	37,950.00	-
Terapia Física	20,950.00	-

Participaciones, Aportaciones, Convenios, Incentivos Derivados de la Colaboración Fiscal, Fondos Distintos de Aportaciones, Transferencias, Asignaciones, Subsidios y Subvenciones, y Pensiones y Jubilaciones.

#### PARTICIPACIONES, APORTACIONES, CONVENIOS, INCENTIVOS DERIVADOS DE LA COLABORACIÓN FISCAL Y FONDOS DISTINTOS DE APORTACIONES

CONVENIOS	MARZO 2024	MARZO 2023
TOTAL	-	-

#### TRANSFERENCIAS, ASIGNACIONES, SUBSIDIOS Y SUBVENCIONES, Y PENSIONES Y JUBILACIONES

SUBSIDIOS Y SUBVENCIONES	MARZO 2024	MARZO 2023
TOTAL	40,891,371.09	12,720,604.24
SUBSIDIOS FEDERAL	20,721,538.00	-
SUBSIDIOS ESTATAL	20,169,833.09	12,720,604.24

**Otros ingresos y beneficios**

INGRESOS FINANCIEROS	MARZO 2024	MARZO 2023
<b>TOTAL</b>	<b>503,002.61</b>	<b>233,840.40</b>
FEDERAL	23,617.47	2,408.22
ESTATAL	13,972.71	7,652.35
INGRESOS PROPIOS	465,412.43	223,779.83

OTROS INGRESOS Y BENEFICIOS	MARZO 2024	MARZO 2023
<b>TOTAL</b>	<b>-</b>	<b>581.33</b>

**Gastos y Otras Pérdidas:**

GASTOS DE FUNCIONAMIENTO	MARZO 2024	MARZO 2023
<b>TOTAL</b>	<b>29,561,874.14</b>	<b>27,317,008.48</b>
<b>SERVICIOS PERSONALES</b>	<b>22,502,182.76</b>	<b>19,647,867.93</b>
REMUNERACIONES AL PERSONAL DE CARÁCTER PERMANENTE	14,078,895.06	12,715,547.65
REMUNERACIONES ADICIONALES Y ESPECIALES	4,093,437.67	3,476,339.27
SEGURIDAD SOCIAL	3,103,671.99	2,321,974.50
OTRAS PRESTACIONES SOCIALES Y ECONÓMICAS	1,226,178.04	1,134,006.51
<b>MATERIALES Y SUMINISTROS</b>	<b>1,504,016.99</b>	<b>1,452,733.02</b>
MATERIALES DE ADMINISTRACIÓN	944,910.47	1,085,303.98
ALIMENTOS Y UTENSILIOS	36,102.98	50,858.59
MATERIALES Y ARTÍCULOS DE CONSTRUCCIÓN Y REPARACIÓN	258,522.77	247,785.62
PRODUCTOS QUÍMICOS, FARMACÉUTICOS Y DE LABORATORIO	60,975.97	-
COMBUSTIBLES, LUBRICANTES Y ADITIVOS	32,256.85	68,784.83
HERRAMIENTAS, REFACCIONES Y ACCESORIOS MENORES	171,247.95	-
<b>SERVICIOS GENERALES</b>	<b>5,555,674.39</b>	<b>6,216,407.53</b>
SERVICIOS BÁSICOS	1,207,085.49	1,166,879.39
SERVICIOS DE ARRENDAMIENTO	726,759.00	1,057,352.93
SERVICIOS PROFESIONALES, CIENTÍFICOS	1,712,072.46	1,327,444.90
SERVICIOS FINANCIEROS, BANCARIOS Y COMERCIALES	135,903.40	117,887.98
SERVICIOS DE INSTALACIÓN, REPARACIÓN, MANTENIMIENTO	1,208,078.22	1,345,340.29
SERVICIOS DE COMUNICACIÓN SOCIAL Y PUBLICIDAD	10,206.80	8,882.33
SERVICIOS DE TRASLADO Y VIÁTICOS	246,941.02	841,757.14
OTROS SERVICIOS GENERALES	308,628.00	287,537.00

TRANSFERENCIAS, ASIGNACIONES Y SUBSIDIOS	MARZO 2024	MARZO 2023
<b>TOTAL</b>	<b>2,549,343.35</b>	<b>2,842,097.29</b>
<b>AYUDAS SOCIALES</b>	<b>999,343.35</b>	<b>651,337.65</b>
BECAS	999,343.35	651,337.65
<b>PENSIONES Y JUBILACIONES</b>	<b>1,550,000.00</b>	<b>2,190,759.64</b>
PENSIONES	1,550,000.00	2,190,759.64

OTROS GASTOS	MARZO 2024	MARZO 2023
<b>OTROS GASTOS VARIOS</b>	<b>-</b>	<b>4,173.59</b>

**3) NOTAS AL ESTADO DE VARIACIÓN EN LA HACIENDA PÚBLICA**

El patrimonio contribuido se integra principalmente de las aportaciones iniciales y demás disposiciones económicas que se destinaron para su objeto, el patrimonio



generado proviene de las actividades por concepto de subsidios federales, estatales e ingresos propios.

HACIENDA PUBLICA / PATRIMONIO	MARZO 2024	DICIEMBRE 2023
<b>TOTAL</b>	<b>187,374,765.20</b>	<b>199,684,793.81</b>
PATRIMONIO CONTRIBUIDO	308,297,443.35	308,297,443.35
PATRIMONIO GENERADO	- 120,922,678.15	- 108,612,649.54

#### 4) NOTAS AL ESTADO DE FLUJOS DE EFECTIVO

##### Efectivo y equivalentes

CONCEPTO	MARZO 2024	DICIEMBRE 2023
EFECTIVO	223,343.01	144,093.00
BANCOS / TESORERÍA	56,431,587.65	30,576,209.53
BANCOS / DEPENDENCIAS Y OTROS	-	-
INVERSIONES TEMPORALES (HASTA 3 MESES)	-	-
FONDOS CON AFECTACIÓN ESPECÍFICA	-	-
DEPÓSITOS DE FONDOS DE TERCEROS EN GARANTÍA Y/O	-	-
OTROS EFECTIVOS Y EQUIVALENTES	-	-
<b>TOTAL DE EFECTIVO Y EQUIVALENTES</b>	<b>56,654,930.66</b>	<b>30,720,302.53</b>

##### Adquisiciones de bienes muebles e inmuebles

Se informa que en el mes de marzo no se adquirió ningún bien.

Los bienes muebles e intangibles se registran contablemente cuando su valor es igual o superior a 70 UMAS, lo anterior de acuerdo con lo permitido en las Reglas Específicas del Registro y Valoración del Patrimonio emitidas por el Consejo Nacional de Armonización Contable.

**Conciliación de los Flujos de Efectivo Netos de las Actividades de Operación y la cuenta de Ahorro/Desahorro antes de Rubros Extraordinarios.**

CONCEPTO	MARZO 2024	MARZO 2023
RESULTADOS DEL EJERCICIO AHORRO/DESAHORRO	\$18,357,005.23	- 12,622,314.82
MOVIMIENTOS DE PARTIDAS (O RUBROS) QUE NO AFECTAN AL EFECTIVO	2,590,001.81	4,288,110.55
DEPRECIACIÓN	2,585,163.65	2,685,529.82
AMORTIZACIÓN	4,838.16	2,083.98
INCREMENTOS EN LAS PROVISIONES	-	-
INCREMENTO EN INVERSIONES PRODUCIDO POR REVALUACIÓN	-	-
GANANCIA / PÉRDIDA EN VENTA DE BIENES MUEBLES, INMUEBLES E INTANGIBLES	-	-
INCREMENTO EN CUENTAS POR COBRAR	-	1,600,496.75
<b>FLUJOS DE EFECTIVO NETOS DE LAS ACTIVIDADES DE OPERACIÓN</b>	<b>\$20,947,007.04</b>	<b>- 8,334,204.27</b>

5) CONCILIACIÓN ENTRE LOS INGRESOS PRESUPUESTARIOS Y CONTABLES, ASÍ COMO ENTRE LOS EGRESOS PRESUPUESTARIOS Y LOS GASTOS CONTABLES

Universidad Tecnológica Emiliano Zapata del Estado de Morelos Conciliación entre los Ingresos Presupuestarios y Contables Correspondiente del 01 de enero al 31 de marzo de 2024 (Cifras en pesos)		
<b>1. Ingresos Presupuestarios</b>		<b>52,555,222</b>
<b>2. Más ingresos contables no presupuestarios</b>		<b>503,002</b>
Ingresos Financieros	503,002	
Incremento por variación de inventarios		
Disminución del exceso de estimaciones por pérdida o deterioro u obsolescencia		
Disminución del exceso de provisiones		
Otros ingresos y beneficios varios		
Otros ingresos contables no presupuestarios		
<b>3. Menos ingresos presupuestarios no contables</b>		<b>-</b>
Productos de capital		
Aprovechamientos capital		
Ingresos derivados de financiamientos		
Otros Ingresos presupuestarios no contables	-	
<b>4. Ingresos Contables (4 = 1 + 2 - 3)</b>		<b>53,058,224</b>

Universidad Tecnológica Emiliano Zapta del Estado de Morelos Conciliación entre los Egresos Presupuestarios y los Gastos Contables Correspondiente del 01 de enero al 31 de marzo de 2024 (Cifras en pesos)		
<b>1. Total de egresos (presupuestarios)</b>		<b>32,111,217</b>
<b>2. Menos egresos presupuestarios no contables</b>		<b>-</b>
Mobiliario y equipo de administración		
Mobiliario y equipo educacional y recreativo		
Equipo e instrumental médico y de laboratorio		
Vehículos y equipo de transporte		
Equipo de defensa y seguridad		
Maquinaria, otros equipos y herramientas		
Activos biológicos		
Bienes inmuebles		
Activos intangibles		
Obra pública en bienes propios		
Acciones y participaciones de capital		
Compra de títulos y valores		
Inversiones en fideicomisos, mandatos y otros análogos		
Provisiones para contingencias y otras erogaciones especiales		
Amortización de la deuda pública		
Adeudos de ejercicios fiscales anteriores (ADEFAS)		
Otros Egresos Presupuestales No Contables		
<b>3. Más Gasto Contables No Presupuestales</b>		<b>2,590,002</b>
Estimaciones, depreciaciones, deterioros, obsolescencia y amortizaciones	2,590,002	
Provisiones		
Disminución de inventarios		
Aumento por insuficiencia de estimaciones por pérdida o deterioro u obsolescencia		
Aumento por insuficiencia de provisiones		
Otros Gastos		
Otros Gastos Contables No Presupuestales		
<b>4. Total de Gasto Contable (4 = 1 - 2 + 3)</b>		<b>34,701,219</b>



## II. NOTAS DE MEMORIA (CUENTAS DE ORDEN)

Las cuentas de orden se utilizan para registrar movimientos de valores que no afecten o modifiquen el balance del ente contable, sin embargo, su incorporación en libros es necesaria con fines de recordatorio contable, de control y en general sobre los aspectos administrativos, o bien, para consignar sus derechos o responsabilidades contingentes que puedan, o no, presentarse en el futuro.

### CUENTAS DE ORDEN PRESUPUESTARIAS

CONCEPTO	2024
LEY DE INGRESOS ESTIMADA	155,159,075
LEY DE INGRESOS POR EJECUTAR	102,603,853
MODIFICACIONES A LA LEY DE INGRESOS ESTIMADA	-
LEY DE INGRESOS DEVENGADA	115,203
LEY DE INGRESOS RECAUDADA	52,440,019
PRESUPUESTO DE EGRESOS APROBADO	155,159,075
PRESUPUESTO DE EGRESOS POR EJERCER	123,064,114
MODIFICACIONES AL PRESUPUESTO DE EGRESOS APROBADO	16,257
PRESUPUESTO DE EGRESOS COMPROMETIDO	-
PRESUPUESTO DE EGRESOS DEVENGADO	5,813,075
PRESUPUESTO DE EGRESOS EJERCIDO	180,358
PRESUPUESTO DE EGRESOS PAGADO	26,117,785

El 29 de diciembre del 2023 se publicó en el periódico oficial "Tierra y Libertad" el decreto número 1621, en el que se aprueba el Presupuesto de Egresos del Gobierno del Estado de Morelos para el ejercicio fiscal del 1 de enero al 31 de diciembre de 2024. Asimismo, en el Anexo 9 correspondiente al apartado de Transferencias a Organismos e Institucionales citado presupuesto, se asigna un importe por \$54,631,989.50 (Cincuenta y cuatro millones seiscientos treinta y uno mil novecientos ochenta y nueve pesos 50/100 M.N) como presupuesto autorizado a esta Universidad Tecnológica Emiliano Zapata del Estado de Morelos para el ejercicio en mención.

Derivados de los servicios que esta Universidad ofrece, se estima obtener en los Ingresos Propios una recaudación de \$35,000,000.00 (Treinta y cinco millones de pesos 00/100 m.n.) para el ejercicio fiscal 2024.

Derivado de la celebración del Convenio Específico para la Asignación de Recursos Financieros para la Operación y Seguimiento al Servicio Educativo de las Universidades del Subsistema Tecnológico del Estado de Morelos para el Ejercicio Fiscal 2024, se autoriza un presupuesto Federal por un importe de \$51,797,665.00 (Cincuenta y un millones setecientos noventa y siete mil seiscientos sesenta y cinco pesos 00/100 m.n.).



Adicional a esto, se registra un presupuesto asignado a esta Universidad, del Fondo de Aportaciones Múltiple 2024 (FAM) en su modalidad de infraestructura Educativa Tipo Superior por un importe total de \$13,729,420.00 (Trece millones setecientos veintinueve mil cuatrocientos veinte pesos 00/100 m.n.).

Se realiza ampliación en los ingresos de libre disposición, por el ejercicio del remanente de ejercicios anteriores con un importe total al mes de marzo de \$16,257.05 (Dieciséis mil doscientos cincuenta y siete pesos 05/100 m.n.)

### III. NOTAS DE GESTIÓN ADMINISTRATIVA

#### 1. INTRODUCCIÓN

De conformidad en lo dispuesto por la Constitución Política de los Estados Unidos Mexicanos, las Universidades e Instituciones de Educación Superior tienen como finalidad educar, investigar y difundir la cultura con base a los principios constitucionales y respetando la libertad de cátedra y de discusión de ideas, encausando dicha educación al desarrollo armónico de todas las facultades del ser humano, fomentando en él, el amor a la Patria.

Conforme a estos principios constitucionales, además de impartir la educación preescolar, la primaria y la secundaria, la Federación de manera concurrente con las autoridades locales educativas les compete impulsar el desarrollo de la enseñanza tecnológica y de la investigación científica y tecnológica.

La prestación de este servicio público, además de sujetarse a las formalidades de cada entidad federativa, se debe apegar a los términos que en el convenio respectivo hayan acordado el Ejecutivo Federal y el Gobierno Estatal para coordinar o unificar las actividades educativas a que se refiere la Ley General de Educación.

El Ejecutivo Estatal presentó ante esta Soberanía la iniciativa de Decreto que crea la Universidad Emiliano Zapata, toda vez que a éste le corresponde fomentar la educación pública en todos sus grados, reconociéndose la planeación concertada y estratégica entre los diversos niveles de gobierno, a través de la celebración de convenios de colaboración, ya sea para la prestación de este servicio público, como para la ejecución de las obras que se relacionen con la educación, como sería la construcción de planteles educativos, o bien, obras que tengan algún propósito de beneficio colectivo.

El objeto de la Universidad es formar personas conforme a los requerimientos y necesidades del sector productivo y participar en la definición de la oferta de los servicios de educación profesional, así como llevar a cabo programas de vinculación con los sectores públicos, privado y social que contribuyan a consolidar el desarrollo tecnológico y social de la comunidad.

La Universidad fue creada como un Organismo Público Descentralizado, con personalidad jurídica y patrimonio propios, sectorizado a la Secretaría de Educación del Estado de Morelos, como dependencia coordinadora de sector. Además, forma parte del Sistema Nacional de Universidades Tecnológicas.

## **2. PANORAMA ECONÓMICO Y FINANCIERO**

La economía a nivel mundial tuvo un impacto financiero por la pandemia de COVID-19, ocasionando costos humanos en todo el mundo. Para evitar la propagación y proteger vidas, fue necesario recurrir a confinamientos y cierres generalizados, la Universidad se vio afectada también por dicha situación, recurriendo a nuevas formas para cumplir sus objetivos.

El crecimiento de la economía se prevé que se normalice a medida que las actividades vuelvan a su estado normal, sin embargo, existe la posibilidad de un nuevo resurgimiento del virus, retrasos más graves en la economía y tensiones financieras. El elevado nivel de incertidumbre impide aumentar las probabilidades de lograr mejores resultados.

## **3. AUTORIZACIÓN E HISTORIA**

### **A) FECHA DE CREACIÓN DEL ENTE**

Mediante el Decreto 1175 publicado el 23 de agosto del año 2000, en el Periódico oficial “Tierra y Libertad” número 4071 y sus modificaciones de fecha 03 de marzo de 2004, Decreto 120, Periódico oficial “Tierra y Libertad” número 4315 y 10 de junio de 2009, Decreto 1425, Periódico oficial “Tierra y Libertad” número 4716; se crea la Universidad Tecnológica “Emiliano Zapata” del Estado de Morelos, como un Organismo Público Descentralizado con personalidad Jurídica y patrimonio propios, con domicilio en el Municipio de Emiliano Zapata, sectorizado inicialmente a la Secretaria de Bienestar Social del Estado de Morelos, hoy Secretaría de Educación, como dependencia coordinadora del sector. Además, forma parte del Sistema Nacional de Universidades Tecnológicas y Politécnicas.

### **B) PRINCIPALES CAMBIOS EN SU ESTRUCTURA**

La Universidad no ha sufrido cambios en su estructura desde la fecha de su creación, sin embargo, es importante mencionar que la Universidad Tecnológica Emiliano Zapata del Estado de Morelos, fue sectorizada a la Secretaría de Educación del Poder Ejecutivo Estatal, de conformidad con el Acuerdo de Sectorización de diversas Entidades de la Administración Pública Paraestatal del estado de Morelos, publicado en el Periódico Oficial “Tierra y Libertad” número 5048 Alcance, de fecha 05 de diciembre de 2012.



## 4. ORGANIZACIÓN Y OBJETO SOCIAL

### a) OBJETO SOCIAL

La universidad Tecnológica Emiliano Zapata del Estado de Morelos, tendrá por objeto lo siguiente:

1. Impartir educación tecnológica del nivel superior, para formar técnicos superiores universitarios que hayan egresado del bachillerato aptos para la aplicación y generación de conocimientos y la solución creativa de los problemas, con un sentido de innovación al incorporar los avances científicos y tecnológicos de acuerdo con los requerimientos de desarrollo económico y social de la región, el Estado y el País.

Ofrecer e impartir programas de continuidad de estudios para sus egresados, y para los de otras Instituciones de Educación Superior, que impartan el mismo tipo educativo, que permitan a los estudiantes alcanzar el nivel académico de licenciatura, conforme a las disposiciones aplicables, considerando para tal efecto los planes y programas de estudio, carreras, y modalidades educativas que apruebe la Secretaría de Educación pública a través de la Subsecretaría de Educación Superior de la Coordinación General de Universidades Tecnológicas, los cuales deberán garantizar una formación profesional y una cultura científica y tecnológica.

2. Realizar proyectos de desarrollo tecnológico que permitan el avance del conocimiento, que fortalezcan la enseñanza tecnológica y el mejor aprovechamiento social de los recursos naturales y materiales que contribuyan a elevar la calidad de vida de la sociedad.

3. Llevar a cabo programas de vinculación con los sectores público, privado y social que contribuyan a consolidar el desarrollo tecnológico y social de la comunidad y,

4. Promover la cultura humanística y universal.

### b) PRINCIPAL ACTIVIDAD

Para el cumplimiento de su objeto la Universidad tendrá las siguientes atribuciones:

1. Adoptar la organización administrativa y académica que corresponda al modelo educativo de la Universidad de acuerdo con los lineamientos generales previstos en la ley aplicable;

2. Regular el desarrollo de sus funciones sustantivas y de apoyo, así como la estructura y atribuciones de sus órganos;

3. Plantar y programar la enseñanza e incorporar en sus planes y programas de estudios los temas particulares o regionales;

4. Determinar sus programas de desarrollo y vinculación;

5. Establecer procedimientos de acreditación y certificación de estudios;

6. Expedir certificados de estudios y títulos;
7. Revalidar y establecer equivalencias de los estudios realizados en otras instituciones educativas nacionales y extranjeras;
8. Regular los procedimientos de selección e ingresos de los alumnos y establecer las normas para su permanencia en la Universidad;
9. Establecer los procedimientos de ingreso, permanencia y promoción de su personal académico;
10. Aplicar programas de superación académica y actualización, dirigidos tanto a los miembros de la comunidad universitaria como a la población en general.
11. Impulsar estrategias de concertación con los sectores público, social y privado para fortalecer las actividades productivas;
12. Celebrar convenios de colaboración con instituciones y organismo nacionales, extranjeros y multinacionales para el desarrollo y fortalecimiento de su objeto;
13. Organizar actividades que permitan a la comunidad el acceso a la cultura;
14. Administrar su patrimonio conforme a lo establecido en este Decreto, expidiendo las disposiciones internas que lo regulen y
15. Expedir las disposiciones necesarias con el fin de hacer efectivas las atribuciones que se le confieren, para el cumplimiento de su objeto.

#### c) EJERCICIO FISCAL

La presentación de los Estados Financieros corresponde a un ejercicio fiscal 2024, por el periodo comprendido del 01 al 31 de marzo de 2024.

#### d) RÉGIMEN JURÍDICO

Por ser una Persona Moral con fines no lucrativos, está obligada a retener las siguientes contribuciones:

1. El Impuesto Sobre la Renta (ISR) conforme a lo estipulado en el Título III de la Ley de dicho impuesto.
2. Las cuotas obrero-patronales de acuerdo con lo establecido en la Ley de Instituto Mexicano del Seguro Social (IMSS).
3. El impuesto sobre erogaciones por remuneraciones al trabajo personal, como lo indica la Ley General de Hacienda del Estado de Morelos, en su capítulo séptimo BIS.

La Institución Educativa se rige principalmente por las siguientes Leyes y Decretos:

1. Decreto 1175 que crea la Universidad Tecnológica “Emiliano Zapata” del Estado de Morelos.
2. Ley Orgánica de la Administración Pública del Estado de Morelos.
3. Ley General de Contabilidad Gubernamental.



### e) CONSIDERACIONES FISCALES

Conforme a la legislación fiscal la UTEZ tributa en el Título III de la Ley del Impuesto Sobre la Renta (ISR) del régimen de las personas morales con fines no lucrativos, por lo que, no es causante del ISR y en consecuencia del Impuesto al Valor Agregado (IVA); solamente tiene la obligación de retener los impuestos federales correspondientes cuando realice pagos a terceros, así como exigir la documentación que reúna los requisitos fiscales que se establecen en el Código Fiscal de la Federación.

### f) ESTRUCTURA ORGANIZACIONAL BÁSICA

De acuerdo al artículo 7 del decreto de creación de la Universidad Tecnológica Emiliano Zapata del Estado de Morelos, son los siguientes:

1. Un Rector;
2. Órganos auxiliares del rector;
3. Secretarios;
4. Directores de área;
5. Directores de carrera;
6. Subdirectores;
7. Órganos Colegiados y,
8. Un patronato.

Así mismo, el Rector tendrá las siguientes facultades y obligaciones:

1. Dirigir administrar y coordinar el desarrollo de las actividades técnicas y administrativas de la Universidad y dictar los acuerdos y disposiciones tendientes a dicho fin;
2. Será el representante legal de la Universidad, con facultades generales para pleitos y cobranzas, actos de administración y para suscribir títulos de crédito, con todas las facultades generales y aún las especiales que conforme a la Ley, requieran cláusula especial, sin limitación alguna;
3. Dirigir técnica y administrativamente a la Universidad;
4. Conducir el funcionamiento de la Universidad vigilando el cumplimiento de los planes y programas de trabajo;
5. Vigilar el cumplimiento de las disposiciones y acuerdos que normen la estructura y funcionamiento de la Universidad;

6. Elaborar los programas institucionales de corto, mediano y largo plazo y los correspondientes presupuestos de la Universidad, para presentarlos a la aprobación del Consejo Directivo;
7. Propone al Consejo Directivo la creación de planteles análogos, conforme a la normatividad interior, políticas, lineamientos y criterios generales del Sistema Nacional de Universidades Tecnológicas y acorde con las necesidades de la región o del Estado;
8. Informar al Patronato y a las principales fuentes de financiamiento de la Universidad sobre el destino dado a los recursos financieros;
9. Rendir al Consejo Directivo un informe anual por escrito, de las actividades realizadas por la Universidad en el ejercicio anterior, acompañado de un balance general contable y los demás datos financieros que sean necesarios;
10. Proponer la designación de los servidores públicos de las áreas académicas y administrativas de la Universidad, cambios, licencias, así como sueldos y demás prestaciones, de conformidad a las disposiciones aplicables;
11. Concurrir a las sesiones del Consejo Directivo, con voz, pero sin voto;
12. Cumplir y hacer cumplir las disposiciones generales y acuerdos de este órgano;
13. Proporcionar al órgano de control, las facilidades y el apoyo técnico y administrativo que requiera para su eficiente funcionamiento;
14. Celebrar convenios de coordinación y colaboración con diversos sectores, en materias relativas al funcionamiento, operación y desarrollo;
15. Expedir los manuales administrativos que hayan sido aprobados por el Consejo Directivo, y
16. Las demás que le confieren este ordenamiento, las normas y disposiciones Reglamentarias de la Universidad, las disposiciones legales aplicables y el Consejo Directivo.

**g) FIDEICOMISOS, MANDATOS Y ANÁLOGOS**

La Universidad por el periodo que se reporta no tiene Fideicomisos, Mandatos y Análogos.

**5. BASES DE PREPARACIÓN DE LOS ESTADOS FINANCIEROS**

Son preparados sobre la base de valor histórico original, de conformidad con las Normas de Información Financiera, Ley General de Contabilidad Gubernamental, de la Ley de Presupuesto, Contabilidad y Gastos Público y demás normatividad Gubernamental aplicable.



## 6. POLÍTICAS DE CONTABILIDAD SIGNIFICATIVAS

El patrimonio de la Universidad se constituirá por:

- a) Todos los bienes muebles e inmuebles que se le afecten, transfieran o adquieran;
- b) Los recursos que se le asignen;
- c) Los ingresos propios que genere;
- d) Las aportaciones, legados y donaciones que a su favor se realicen;
- e) Los subsidios que le otorgue el Gobierno del Estado y los Municipios; y
- f) Los demás ingresos, derechos y bienes que adquiera por cualquier título legal.

El gasto de la Universidad tanto de servicios personales, como de operación conservación y mantenimiento, se financiará con los recursos que aporte el Gobierno Federal conforme al convenio suscrito, así como los que, de acuerdo con sus compromisos adquiridos le aporte el Gobierno Estatal, al igual que de los recursos propios que obtenga por la prestación de los servicios autorizados.

El registro de operaciones contables se realizó a través del Sistema Automatizado de Administración y Contabilidad Gubernamental.NET (SAACG.NET), el cual está diseñado para operar de tal manera que facilita e integra las operaciones presupuestales, administrativas, contables y financieras, construyendo automáticamente la contabilidad gubernamental armonizada con un enfoque de gestión.

- a) Efectos de la Inflación en la Información Financiera

De enero a diciembre de 2022 y 2021, la inflación determinada a través del Índice Nacional de Precios al Consumidor, que publica a partir de julio de 2011 el Instituto Nacional de Geografía y Estadística (INEGI), fue de 7.82% y 7.36%, respectivamente. La inflación acumulada por los últimos 3 años fue de 13.33%, nivel que, de acuerdo con la Norma Internacional de Contabilidad del Sector Público (NICS 10 - Información Financiera en Economías Hiperinflacionarias), se deberá actualizar el patrimonio cuando el índice Nacional de Precios al Consumidor acumulada durante un periodo de tres años sea igual o superior al 100%.

- b) Operaciones en el extranjero

La Universidad no lleva a cabo operaciones en el extranjero.

- c) Efectivo y Equivalentes de Efectivo

El efectivo, bancos y otros equivalentes de efectivo se reconocen a su valor nominal.

- d) Derechos a recibir efectivo o equivalentes

El efectivo y equivalentes de efectivo a recibir o equivalentes se reconocen a su cifra nominal; en el momento de la transacción o realización, al ejercicio al que fueron asignados y/o efectivamente concretados.



## 7. POSICIÓN EN MONEDA EXTRANJERA Y PROTECCIÓN POR RIESGO CAMBIARIO

Las operaciones en monedas extranjeras se registran al tipo de cambio vigente a la fecha de su celebración.

## 8. REPORTE ANALÍTICO DEL ACTIVO

a. Bienes inmuebles, infraestructura y construcciones en proceso

Los bienes inmuebles se registran a su costo de adquisición.

b. Bienes muebles

Los bienes muebles se valúan a su costo de adquisición o su equivalente, los cuales no exceden su valor de reposición y de reemplazo.

c. Activos intangibles

Los activos intangibles se reconocen cuando éstos cumplen las siguientes características: son identificables, proporcionan beneficios económicos futuros y se tiene un control sobre dichos beneficios.

d. Cuentas por pagar y pasivos acumulados

Los pasivos y provisiones se reconocen cuando: (i) existe una obligación presente (legal o asumida) como resultado de un evento pasado, (ii) es probable que se requiera la salida de recursos económicos como medio para liquidar dicha obligación, y (iii) la obligación puede ser estimada razonablemente.

Las provisiones son objeto de revisión a fin de cada ejercicio y ajustadas, en su caso, para reflejar la mejor estimación existente en ese momento.

Las provisiones por pasivos contingentes se reconocen solamente cuando es probable la salida de recursos para su extinción. Asimismo, las contingencias solamente se reconocen cuando generan una pérdida.

f. Bienes inmuebles, infraestructura y construcciones en proceso

La vida útil se revisa periódicamente y, si las expectativas actuales varían significativamente de las estimaciones previas, se ajustarán los cargos en los periodos que restan de vida útil. Los activos que son utilizados por la Universidad fundamentalmente en su propósito de otorgar servicios de educación, los cuales representan el valor más importante de su patrimonio, con el transcurso del tiempo, éstos sufren un desgaste y/o deterioro intrínseco.

Las reparaciones no se capitalizan debido a que su efecto es conservar el activo en condiciones normales de servicio. El importe se registra en los gastos del periodo.

Las adaptaciones o mejoras serán capitalizables cuando prolonguen la vida útil del bien.

La depreciación se calcula a través del método de línea recta con base a los años de vida útil y al porcentaje de depreciación anual emitido por el Consejo Nacional de Armonización Contable “Parámetros de Estimación de Vida Útil”, publicados en el Diario Oficial de la Federación el 31 de julio de 2012.

**g. Bienes muebles**

La vida útil se revisa periódicamente y, si las expectativas actuales varían significativamente de las estimaciones previas, se ajustarán los cargos en los periodos que restan de vida útil. Los activos que son utilizados por la Universidad fundamentalmente en su propósito de otorgar servicios de educación, los cuales representan el valor más importante de su patrimonio, con el transcurso del tiempo, éstos sufren un desgaste y/o deterioro intrínseco.

En el caso de los activos ligados a la tecnología están sujetos a la obsolescencia por los cambios tecnológicos, resultando en pérdidas de valor. La UTEZ considera indispensable reflejar en sus estados financieros consolidados valores apegados a la realidad económica, al valor razonable y utilidad física que tienen a la fecha de la emisión de la información financiera, por lo que su política de valuación de activos consiste en determinar su valor con base en la vida útil, el estado físico de los bienes, las condiciones económicas del mercado, la tecnología y su utilización. El efecto de valuación en el periodo no originó un incremento o disminución del valor de los activos. La depreciación se calcula a través del método de línea recta con base a los años de vida útil y al porcentaje de depreciación anual emitido por el Consejo Nacional de Armonización Contable “Parámetros de Estimación de Vida Útil”, publicados en el Diario Oficial de la Federación el 31 de julio de 2012.

**h. Activos intangibles**

Los activos intangibles adquiridos, se expresan a su costo.

Los intangibles cuyo costo sea inferior a las políticas aplicables, se registran contablemente como un gasto y serán sujetos a los controles correspondientes.

**9. FIDEICOMISOS, MANDATOS Y ANÁLOGOS**

La Universidad no cuenta con fideicomisos, mandatos o análogos a la fecha.

**10. REPORTE DE LA RECAUDACIÓN**

La recaudación del periodo se integra de la siguiente forma:

INGRESOS	2024
<b>TOTAL</b>	<b>53,058,224.53</b>
INGRESOS PROPIOS	11,663,850.83
SUBSIDIOS Y SUBVENCIONES	40,891,371.09
INGRESOS FINANCIEROS	503,002.61



## **11. INFORMACIÓN SOBRE LA DEUDA Y EL REPORTE ANALÍTICO DE LA DEUDA**

La Universidad al 31 de marzo de 2024, no tiene contraída deuda.

## **12. CALIFICACIONES OTORGADAS**

La Universidad no ha sido sujeta a calificación crediticia ya que no solicita recursos mediante créditos, pues el recurso para su operación es el asignado por el Gobierno Federal y Estatal, así como el generado por la prestación de sus servicios autorizados.

## **13. PROCESO DE MEJORA**

a) Principales Políticas de control interno.

La Universidad se rige por el “Acuerdo por el que se emiten las disposiciones y el manual administrativo en materia de control interno para la Administración pública del estado de Morelos” mediante el cual se desarrollan las sesiones del Comité de Control y Desempeño Institucional (COCODI) con el propósito de cumplir con las estrategias, objetivos y metas de corto, mediano y largo plazo, mediante el modelo de control interno y el proceso de Administración de riesgos.

b) Medidas de desempeño financiero, metas y alcance.

La Universidad ejerce sus recursos financieros para lograr la excelencia académica mediante los criterios de legalidad, honestidad, eficiencia, eficacia economía, racionalidad, austeridad, transparencia, control, rendición de cuentas y equidad de género.

Eficientando los recursos para lograr la superación académica de nuestros estudiantes mediante una plantilla docente que se mantiene actualizada y en constante capacitación, así como logrando que las instalaciones cuenten con la infraestructura adecuada para las necesidades tecnológicas y ergonómicas de los estudiantes, además de proporcionales un entorno amigable con el medio ambiente.

## **14. INFORMACIÓN POR SEGMENTOS**

La información por segmentos no le es aplicable a la UTEZ.

## **15. EVENTOS POSTERIORES AL CIERRE**

No existieron eventos posteriores al cierre del periodo que afectaran la elaboración de los estados financieros de la UTEZ.

## **16. PARTES RELACIONADAS**

La UTEZ no tiene partes relacionadas que tengan que reportarse dentro de sus estados financieros.



## 17. RESPONSABILIDAD SOBRE LA PRESENTACIÓN RAZONABLE DE LA INFORMACIÓN CONTABLE

Los estados financieros y sus notas al 31 de marzo de 2024 fueron emitidos el 09 de abril de 2024 por la administración de la Universidad Tecnológica Emiliano Zapata del Estado de Morelos en cumplimiento a la normativa aplicable y para los efectos conducentes.

“Bajo protesta de decir verdad declaramos que los Estados Financieros y sus notas, son razonablemente correctos y son responsabilidad del emisor”.

ELABORÓ



C.P. JESÚS SALAZAR MEJÍA  
JEFE DEL DEPARTAMENTO DE CONTABILIDAD

REVISÓ



M.A.O. BEATRIZ ADRIANA SÁNCHEZ MALLIDA  
DIRECTORA DE ADMINISTRACIÓN Y FINANZAS

AUTORIZÓ



M. EN D. SANDRA LUCERO ROBLES ESPINOZA  
RECTORA



**Primer Informe de Cuenta Pública**  
**Universidad Tecnológica Emiliano Zapata del Estado de Morelos**  
**Conciliación entre los Ingresos Presupuestarios y Contables**  
**Del 1 de enero al 31 de marzo de 2024**  
**(Cifras en Pesos)**

Concepto	2024
<b>1. Total de Ingresos Presupuestarios</b>	<b>52,555,222</b>
<b>2. Más Ingresos Contables No Presupuestarios</b>	<b>503,002</b>
2.1 Ingresos Financieros	503,002
2.2 Incremento por Variación de Inventarios	-
2.3 Disminución del Exceso de Estimaciones por Pérdida o Deterioro u Obsolescencia	-
2.4 Disminución del Exceso de Provisiones	-
2.5 Otros Ingresos y Beneficios Varios	-
2.6 Otros Ingresos Contables No Presupuestarios	-
<b>3. Menos Ingresos Presupuestarios No Contables</b>	<b>-</b>
3.1 Aprovechamientos Patrimoniales	-
3.2 Ingresos Derivados de Financiamientos	-
3.3 Otros Ingresos Presupuestarios No Contables	-
<b>4. Total de Ingresos Contables</b>	<b>53,058,224</b>



**Primer Informe de Cuenta Pública**  
**Universidad Tecnológica Emiliano Zapata del Estado de Morelos**  
**Conciliación entre los Egresos Presupuestarios y los Gastos Contables**  
**Del 1 de enero al 31 de marzo de 2024**  
**(Cifras en Pesos)**

Concepto	2024
<b>1. Total de Egresos Presupuestarios</b>	<b>32,111,217</b>
<b>2. Menos Egresos Presupuestarios No Contables</b>	<b>-</b>
2.1 Materias Primas y Materiales de Producción y Comercialización	-
2.2 Materiales y Suministros	-
2.3 Mobiliario y Equipo de Administración	-
2.4 Mobiliario y Equipo Educativo y Recreativo	-
2.5 Equipo e Instrumental Médico y de Laboratorio	-
2.6 Vehículos y Equipo de Transporte	-
2.7 Equipo de Defensa y Seguridad	-
2.8 Maquinaria, Otros Equipos y Herramientas	-
2.9 Activos Biológicos	-
2.10 Bienes Inmuebles	-
2.11 Activos Intangibles	-
2.12 Obra Pública en Bienes de Dominio Público	-
2.13 Obra Pública en Bienes Propios	-
2.14 Acciones y Participaciones de Capital	-
2.15 Compra de Títulos y Valores	-
2.16 Concesión de Préstamos	-
2.17 Inversiones en Fideicomisos, Mandatos y Otros Análogos	-
2.18 Provisiones para Contingencias y Otras Erogaciones Especiales	-
2.19 Amortización de la Deuda Pública	-
2.20 Adeudos de Ejercicios Fiscales Anteriores (ADEFAS)	-
2.21 Otros Egresos Presupuestarios No Contables	-
<b>3. Más Gastos Contables No Presupuestarios</b>	<b>2,590,002</b>
3.1 Estimaciones, Depreciaciones, Deterioros, Obsolescencia y Amortizaciones	2,590,002
3.2 Provisiones	-
3.3 Disminución de Inventarios	-
3.4 Otros Gastos	-
3.5 Inversión Pública no Capitalizable	-
3.6 Materiales y Suministros (consumos)	-
3.7 Otros Gastos Contables No Presupuestarios	-
<b>4. Total de Gastos Contables</b>	<b>34,701,219</b>





UNIVERSIDAD TECNOLÓGICA  
EMILIANO ZAPATA DEL ESTADO DE MORELOS

# Información Presupuestaria

PRIMER INFORME DE CUENTA PÚBLICA  
UNIVERSIDAD TECNOLÓGICA EMILIANO ZAPATA DEL  
ESTADO DE MORELOS  
ENERO - MARZO

2024



Primer Informe de Cuenta Pública  
 Universidad Tecnológica Emiliano Zapata del Estado de Morelos  
 Balance Presupuestario - LDF  
 Del 1 de enero al 31 de marzo de 2024  
 (Cifras en Pesos)

Concepto	Estimado / Aprobado	Devengado	Recaudado / Pagado
<b>A. Ingresos Totales (A = A1 + A2 + A3)</b>	<b>155,159,075</b>	<b>52,555,222</b>	<b>52,440,019</b>
A1. Ingresos de Libre Disposición	35,000,000	11,663,851	11,663,851
A2. Transferencias Federales Etiquetadas	120,159,075	40,891,371	40,776,168
A3. Financiamiento Neto	-	-	-
<b>B. Egresos Presupuestarios (B = B1 + B2)</b>	<b>155,159,075</b>	<b>32,111,217</b>	<b>26,117,785</b>
B1. Gasto No Etiquetado (sin incluir Amortización de la Deuda Pública)	35,000,000	6,081,101	5,064,725
B2. Gasto Etiquetado (sin incluir Amortización de la Deuda Pública)	120,159,075	26,030,116	21,053,060
<b>C. Remanentes del Ejercicio Anterior (C = C1 + C2)</b>	<b>-</b>	<b>16,257</b>	<b>16,257</b>
C1. Remanentes de Ingresos de Libre Disposición aplicados en el periodo	-	16,257	16,257
C2. Remanentes de Transferencias Federales Etiquetadas aplicados en el periodo	-	-	-
I. Balance Presupuestario (I = A - B + C)	-	20,460,262	26,338,491
II. Balance Presupuestario sin Financiamiento Neto (II = I - A3)	-	20,460,262	26,338,491
III. Balance Presupuestario sin Financiamiento Neto y sin Remanentes del Ejercicio Anterior (III = II - C)	-	20,444,005	26,322,234

Concepto	Aprobado	Devengado	Pagado
<b>E. Intereses, Comisiones y Gastos de la Deuda (E = E1 + E2)</b>	<b>-</b>	<b>-</b>	<b>-</b>
E1. Intereses, Comisiones y Gastos de la Deuda con Gasto No Etiquetado	-	-	-
E2. Intereses, Comisiones y Gastos de la Deuda con Gasto Etiquetado	-	-	-
IV. Balance Primario (IV = III + E)	-	20,444,005	26,322,234

Concepto	Estimado / Aprobado	Devengado	Recaudado / Pagado
<b>F. Financiamiento (F = F1 + F2)</b>	<b>-</b>	<b>-</b>	<b>-</b>
F1. Financiamiento con Fuente de Pago de Ingresos de Libre Disposición	-	-	-
F2. Financiamiento con Fuente de Pago de Transferencias Federales Etiquetadas	-	-	-
<b>G. Amortización de la Deuda (G = G1 + G2)</b>	<b>-</b>	<b>-</b>	<b>-</b>
G1. Amortización de la Deuda Pública con Gasto No Etiquetado	-	-	-
G2. Amortización de la Deuda Pública con Gasto Etiquetado	-	-	-
A3. Financiamiento Neto (A3 = F - G)	-	-	-

Concepto	Estimado / Aprobado	Devengado	Recaudado / Pagado
<b>A1. Ingresos de Libre Disposición</b>	<b>35,000,000</b>	<b>11,663,851</b>	<b>11,663,851</b>
A3.1 Financiamiento Neto con Fuente de Pago de Ingresos de Libre Disposición (A3.1 = F1 - G1)	-	-	-
F1. Financiamiento con Fuente de Pago de Ingresos de Libre Disposición	-	-	-
G1. Amortización de la Deuda Pública con Gasto No Etiquetado	-	-	-
<b>B1. Gasto No Etiquetado (sin incluir Amortización de la Deuda Pública)</b>	<b>35,000,000</b>	<b>6,081,101</b>	<b>5,064,725</b>
C1. Remanentes de Ingresos de Libre Disposición aplicados en el periodo	-	16,257	16,257
V. Balance Presupuestario de Recursos Disponibles (V = A1 + A3.1 - B1 + C1)	-	5,599,007	6,615,383
VI. Balance Presupuestario de Recursos Disponibles sin Financiamiento Neto (VI = V - A3.1)	-	5,599,007	6,615,383

Concepto	Estimado / Aprobado	Devengado	Recaudado / Pagado
<b>A2. Transferencias Federales Etiquetadas</b>	<b>120,159,075</b>	<b>40,891,371</b>	<b>40,776,168</b>
A3.2 Financiamiento Neto con Fuente de Pago de Transferencias Federales Etiquetadas (A3.2 = F2 - G2)	-	-	-
F2. Financiamiento con Fuente de Pago de Transferencias Federales Etiquetadas	-	-	-
G2. Amortización de la Deuda Pública con Gasto Etiquetado	-	-	-
<b>B2. Gasto Etiquetado (sin incluir Amortización de la Deuda Pública)</b>	<b>120,159,075</b>	<b>26,030,116</b>	<b>21,053,060</b>
C2. Remanentes de Transferencias Federales Etiquetadas aplicados en el periodo	-	-	-
VII. Balance Presupuestario de Recursos Etiquetados (VII = A2 + A3.2 - B2 + C2)	-	14,861,255	19,723,108
VIII. Balance Presupuestario de Recursos Etiquetados sin Financiamiento Neto (VIII = VII - A3.2)	-	14,861,255	19,723,108





Primer Informe de Cuenta Pública  
 Universidad Tecnológica Emiliano Zapata del Estado de Morelos  
 Estado Analítico de Ingresos  
 Del 1 de enero al 31 de marzo de 2024  
 (Cifras en Pesos)

Rubro de Ingresos	Ingreso					Diferencia
	Estimado	Ampliaciones y Reducciones	Modificado	Devengado	Recaudado	
	(1)	(2)	(3= 1 + 2)	(4)	(5)	
Impuestos	-	-	-	-	-	-
Cuotas y Aportaciones de Seguridad Social	-	-	-	-	-	-
Contribuciones de Mejoras	-	-	-	-	-	-
Derechos	-	-	-	-	-	-
Productos	-	-	-	-	-	-
Aprovechamientos	-	-	-	-	-	-
Ingresos por Venta de Bienes, Prestación de Servicios y Otros Ingresos	35,000,000	16,257	35,016,257	11,663,851	11,663,851	(23,336,149)
Participaciones, Aportaciones, Convenios, Incentivos Derivados de la Colaboración Fiscal y Fondos Distintos de Aportaciones	13,729,420	-	13,729,420	-	-	(13,729,420)
Transferencias, Asignaciones, Subsidios y Subvenciones, y Pensiones y Jubilaciones	106,429,655	-	106,429,655	40,891,371	40,776,168	(65,653,487)
Ingresos Derivados de Financiamientos	-	-	-	-	-	-
<b>Total</b>	<b>155,159,075</b>	<b>16,257</b>	<b>155,175,332</b>	<b>52,555,222</b>	<b>52,440,019</b>	<b>(102,719,056)</b>
				Ingresos excedentes		

Estado Analítico de Ingresos Por Fuente de Financiamiento	Ingreso					Diferencia
	Estimado	Ampliaciones y Reducciones	Modificado	Devengado	Recaudado	
	(1)	(2)	(3= 1 + 2)	(4)	(5)	
Ingresos del Poder Ejecutivo Federal o Estatal y de los Municipios	-	-	-	-	-	-
Impuestos	-	-	-	-	-	-
Cuotas y Aportaciones de Seguridad Social	-	-	-	-	-	-
Contribuciones de Mejoras	-	-	-	-	-	-
Derechos	-	-	-	-	-	-
Productos <sup>1</sup>	-	-	-	-	-	-
Aprovechamientos <sup>2</sup>	-	-	-	-	-	-
Participaciones, Aportaciones, Convenios, Incentivos Derivados de la Colaboración Fiscal y Fondos Distintos de Aportaciones	-	-	-	-	-	-
Transferencias, Asignaciones, Subsidios y Subvenciones, y Pensiones y Jubilaciones	-	-	-	-	-	-
Ingresos de los Entes Públicos de los Poderes Legislativo y Judicial, de los Órganos Autónomos y del Sector Paraestatal o Paramunicipal, así como de las Empresas Productivas del Estado	141,429,655	16,257	141,445,912	52,555,222	52,440,019	(88,989,636)
Cuotas y Aportaciones de Seguridad Social	-	-	-	-	-	-
Productos <sup>1</sup>	-	-	-	-	-	-
Ingresos por Venta de Bienes, Prestación de Servicios y Otros Ingresos <sup>3</sup>	35,000,000	16,257	35,016,257	11,663,851	11,663,851	(23,336,149)
Transferencias, Asignaciones, Subsidios y Subvenciones, y Pensiones y Jubilaciones	106,429,655	-	106,429,655	40,891,371	40,776,168	(65,653,487)
Ingresos Derivados de Financiamientos	-	-	-	-	-	-
Ingresos Derivados de Financiamientos	-	-	-	-	-	-
<b>Total</b>	<b>141,429,655</b>	<b>16,257</b>	<b>141,445,912</b>	<b>52,555,222</b>	<b>52,440,019</b>	<b>(88,989,636)</b>
				Ingresos excedentes		

<sup>1</sup> Incluye intereses que generan las cuentas bancarias de los entes públicos en productos.

<sup>2</sup> Incluye donativos en efectivo del Poder Ejecutivo, entre otros aprovechamientos.

<sup>3</sup> Se refiere a los ingresos propios obtenidos por los Poderes Legislativo y Judicial, los Órganos Autónomos y las entidades de la administración pública paraestatal y paramunicipal, por sus actividades diversas no inherentes a su operación que generan recursos y que no sean ingresos por venta de bienes o prestación de servicios, tales como donativos en efectivo, entre otros.





Primer Informe de Cuenta Pública  
 Universidad Tecnológica Emiliano Zapata del Estado de Morelos  
 Estado Analítico de Ingresos Detallado - LDF  
 Del 1 de enero al 31 de marzo de 2024  
 (Cifras en Pesos)

Concepto	Ingreso					Diferencia
	Estimado	Ampliaciones/ (Reducciones)	Modificado	Devengado	Recaudado	
<b>Ingresos de Libre Disposición</b>						
<i>Impuestos</i>	-	-	-	-	-	-
<i>Cuotas y Aportaciones de Seguridad Social</i>	-	-	-	-	-	-
<i>Contribuciones de Mejoras</i>	-	-	-	-	-	-
<i>Derechos</i>	-	-	-	-	-	-
<i>Productos</i>	-	-	-	-	-	-
<i>Aprovechamientos</i>	-	-	-	-	-	-
<i>Ingresos por Venta de Bienes y Prestación de Servicios</i>	35,000,000	16,257	35,016,257	11,663,851	11,663,851	(23,336,149)
<i>Participaciones</i>	-	-	-	-	-	-
Fondo General de Participaciones	-	-	-	-	-	-
Fondo de Fomento Municipal	-	-	-	-	-	-
Fondo de Fiscalización y Recaudación	-	-	-	-	-	-
Fondo de Compensación	-	-	-	-	-	-
Fondo de Extracción de Hidrocarburos	-	-	-	-	-	-
Impuesto Especial Sobre Producción y Servicios	-	-	-	-	-	-
0.136% de la Recaudación Federal Participable	-	-	-	-	-	-
3.17% Sobre Extracción de Petróleo	-	-	-	-	-	-
Gasolinas y Diésel	-	-	-	-	-	-
Fondo del Impuesto Sobre la Renta	-	-	-	-	-	-
Fondo de Estabilización de los Ingresos de las Ent. Fed.	-	-	-	-	-	-
<i>Incentivos Derivados de la Colaboración Fiscal</i>	-	-	-	-	-	-
Tenencia o Uso de Vehículos	-	-	-	-	-	-
Fondo de Compensación ISAN	-	-	-	-	-	-
Impuesto Sobre Automóviles Nuevos	-	-	-	-	-	-
Fondo de Compensación de Repecos-Intermedios	-	-	-	-	-	-
Otros Incentivos Económicos	-	-	-	-	-	-
<i>Transferencias y Asignaciones</i>	-	-	-	-	-	-
<i>Convenios</i>	-	-	-	-	-	-
Otros Convenios y Subsidios	-	-	-	-	-	-
<i>Otros Ingresos de Libre Disposición</i>	-	-	-	-	-	-
Participaciones en Ingresos Locales	-	-	-	-	-	-
Otros Ingresos de Libre Disposición	-	-	-	-	-	-
<b>Total de Ingresos de Libre Disposición</b>	<b>35,000,000</b>	<b>16,257</b>	<b>35,016,257</b>	<b>11,663,851</b>	<b>11,663,851</b>	<b>(23,336,149)</b>
<b>Ingresos Excedentes de Ingresos de Libre Disposición</b>						
<b>Transferencias Federales Etiquetadas</b>						
<i>Aportaciones</i>	13,729,420	-	13,729,420	-	-	(13,729,420)
Fondo de Aport. para la Nómina Educativa y Gto. Op.	-	-	-	-	-	-
Fondo de Aportaciones para los Servicios de Salud	-	-	-	-	-	-
Fondo de Aportaciones para la Infraestructura Social	-	-	-	-	-	-
Fondo de Aport. para el Fortalecimiento de los Municipios y de las Demarcaciones Territoriales del Distrito Federal	-	-	-	-	-	-
Fondo de Aportaciones Múltiples	13,729,420	-	13,729,420	-	-	(13,729,420)
Fondo de Aport. para la Educación Tec. y de Adultos	-	-	-	-	-	-
Fondo de Aportaciones para la Seguridad Pública de los Estados y del Distrito Federal	-	-	-	-	-	-
Fondo de Aportaciones para el Fortalecimiento de las Entidades Federativas	-	-	-	-	-	-
<i>Convenios</i>	-	-	-	-	-	-
Convenios de Protección Social en Salud	-	-	-	-	-	-
Convenios de Descentralización	-	-	-	-	-	-
Convenios de Reasignación	-	-	-	-	-	-
Otros Convenios y Subsidios	-	-	-	-	-	-
<i>Fondos Distintos de Aportaciones</i>	-	-	-	-	-	-
Fondo para Entidades Federativas y Municipios Productores de Hidrocarburos	-	-	-	-	-	-
Fondo Minero	-	-	-	-	-	-
<i>Transferencias, Asignaciones, Subsidios y Subvenciones, y Pensiones y Jubilaciones</i>	106,429,655	-	106,429,655	40,891,371	40,776,168	(65,653,487)
<i>Otras Transferencias Federales Etiquetadas</i>	-	-	-	-	-	-
<b>Total de Transferencias Federales Etiquetadas</b>	<b>120,159,075</b>	<b>-</b>	<b>120,159,075</b>	<b>40,891,371</b>	<b>40,776,168</b>	<b>(79,382,907)</b>
<b>Ingresos Derivados de Financiamientos</b>						
<i>Ingresos Derivados de Financiamientos</i>	-	-	-	-	-	-
<b>Total de Ingresos</b>	<b>155,159,075</b>	<b>16,257</b>	<b>155,175,332</b>	<b>52,555,222</b>	<b>52,440,019</b>	<b>(102,719,056)</b>
<b>Datos Informativos</b>						
1. Ingresos Derivados de Financiamientos con Fuente de Pago de Ingresos de Libre Disposición	-	-	-	-	-	-
2. Ingresos Derivados de Financiamientos con Fuente de Pago de Transferencias Federales Etiquetadas	-	-	-	-	-	-
3. Ingresos Derivados de Financiamientos	-	-	-	-	-	-



**Primer Informe de Cuenta Pública**  
**Universidad Tecnológica Emiliano Zapata del Estado de Morelos**  
**Estado Analítico del Ejercicio del Presupuesto de Egresos**  
**Clasificación por Objeto del Gasto (Capítulo y Concepto)**  
**Del 1 de enero al 31 de marzo de 2024**  
**(Cifras en Pesos)**

Concepto	Egresos					Subejercicio 6 = ( 3 - 4 )
	Aprobado	Ampliaciones/ (Reducciones)	Modificado	Devengado	Pagado	
	1	2	3 = ( 1 + 2 )	4	5	
<b>Servicios Personales</b>	<b>100,792,430</b>	-	<b>100,792,430</b>	<b>22,502,183</b>	<b>18,245,156</b>	<b>78,290,247</b>
Remuneraciones al Personal de Carácter Permanente	65,181,620	-	65,181,620	14,078,895	14,072,146	51,102,725
Remuneraciones al Personal de Carácter Transitorio	-	-	-	-	-	-
Remuneraciones Adicionales y Especiales	19,504,123	-	19,504,123	4,093,438	506,653	15,410,685
Seguridad Social	10,693,027	-	10,693,027	3,103,672	2,502,683	7,589,355
Otras Prestaciones Sociales y Económicas	5,413,660	-	5,413,660	1,226,178	1,163,674	4,187,482
Previsiones	-	-	-	-	-	-
Pago de Estímulos a Servidores Públicos	-	-	-	-	-	-
<b>Materiales y Suministros</b>	<b>7,045,000</b>	-	<b>7,045,000</b>	<b>1,504,017</b>	<b>1,301,787</b>	<b>5,540,983</b>
Materiales de Admón. Emisión de Doctos. y Artículos Oficiales	3,350,000	-	3,350,000	944,910	932,679	2,405,090
Alimentos y Utensilios	320,000	-	320,000	36,103	35,717	283,897
Materias Primas y Materiales de Producción y Comercialización	-	-	-	-	-	-
Materiales y Artículos de Construcción y de Reparación	1,185,260	-	1,185,260	258,523	221,652	926,737
Productos Químicos, Farmacéuticos y de Laboratorio	225,000	-	225,000	60,976	58,934	164,024
Combustibles, Lubrificantes y Aditivos	280,000	-	280,000	32,257	32,257	247,743
Vestuario, Blancos, Prendas de Protección y Artículos Deportivos	580,000	-	580,000	-	-	580,000
Materiales y Suministros Para Seguridad	-	-	-	-	-	-
Herramientas, Refacciones y Accesorios Menores	1,104,740	-	1,104,740	171,248	20,548	933,492
<b>Servicios Generales</b>	<b>27,642,225</b>	<b>16,257</b>	<b>27,658,482</b>	<b>5,555,674</b>	<b>4,311,466</b>	<b>22,102,808</b>
Servicios Básicos	5,080,000	(311,216)	4,768,784	1,207,086	822,643	3,561,698
Servicios de Arrendamiento	4,220,000	-	4,220,000	726,759	726,759	3,493,241
Servicios Profesionales, Científicos, Técnicos y Otros Servicios	8,533,475	311,216	8,844,691	1,712,072	1,277,415	7,132,619
Servicios Financieros, Bancarios y Comerciales	500,000	-	500,000	135,903	134,119	364,097
Servicios de Instalación, Reparación, Mantto. y Conservación	6,690,000	(38,868)	6,651,132	1,208,078	987,610	5,443,054
Servicios de Comunicación Social y Publicidad	280,000	-	280,000	10,207	10,207	269,793
Servicios de Traslado y Viáticos	400,000	105,125	505,125	246,941	135,923	258,184
Servicios Oficiales	120,000	(50,000)	70,000	-	-	70,000
Otros Servicios Generales	1,818,750	-	1,818,750	308,628	216,790	1,510,122
<b>Transferencias, Asignaciones, Subsidios y Otras Ayudas</b>	<b>5,550,000</b>	-	<b>5,550,000</b>	<b>2,549,343</b>	<b>2,259,376</b>	<b>3,000,657</b>
Transferencias Internas y Asignaciones al Sector Público	-	-	-	-	-	-
Transferencias al Resto del Sector Público	-	-	-	-	-	-
Subsidios y Subvenciones	-	-	-	-	-	-
Ayudas Sociales	4,000,000	-	4,000,000	999,343	972,910	3,000,657
Pensiones y Jubilaciones	1,550,000	-	1,550,000	1,550,000	1,286,466	-
Transferencias a Fideicomisos, Mandatos y Otros Análogos	-	-	-	-	-	-
Transferencias a la Seguridad Social	-	-	-	-	-	-
Donativos	-	-	-	-	-	-
Transferencias al Exterior	-	-	-	-	-	-
<b>Bienes Muebles, Inmuebles e Intangibles</b>	<b>400,000</b>	-	<b>400,000</b>	-	-	<b>400,000</b>
Mobiliario y Equipo de Administración	299,500	-	299,500	-	-	299,500
Mobiliario y Equipo Educativo y Recreativo	100,500	-	100,500	-	-	100,500
Equipo e Instrumental Médico y de Laboratorio	-	-	-	-	-	-
Vehículos y Equipo de Transporte	-	-	-	-	-	-
Equipo de Defensa y Seguridad	-	-	-	-	-	-
Maquinaria, Otros Equipos y Herramientas	-	-	-	-	-	-
Activos Biológicos	-	-	-	-	-	-
Bienes Inmuebles	-	-	-	-	-	-
Activos Intangibles	-	-	-	-	-	-
<b>Inversión Pública</b>	<b>13,729,420</b>	-	<b>13,729,420</b>	-	-	<b>13,729,420</b>
Obra Pública en Bienes de Dominio Público	-	-	-	-	-	-
Obra Pública en Bienes Propios	13,729,420	-	13,729,420	-	-	13,729,420
Proyectos Productivos y Acciones de Fomento	-	-	-	-	-	-
<b>Inversiones Financieras y Otras Provisiones</b>	-	-	-	-	-	-
Inversiones Para el Fomento de Actividades Productivas	-	-	-	-	-	-
Acciones y Participaciones de Capital	-	-	-	-	-	-
Compra de Títulos y Valores	-	-	-	-	-	-
Concesión de Préstamos	-	-	-	-	-	-
Inversiones en Fideicomisos, Mandatos y Otros Análogos	-	-	-	-	-	-
Otras Inversiones Financieras	-	-	-	-	-	-
Provisiones para Contingencias y Otras Erogaciones Especiales	-	-	-	-	-	-
<b>Participaciones y Aportaciones</b>	-	-	-	-	-	-
Participaciones	-	-	-	-	-	-
Aportaciones	-	-	-	-	-	-
Convenios	-	-	-	-	-	-
<b>Deuda Pública</b>	-	-	-	-	-	-
Amortización de la Deuda Pública	-	-	-	-	-	-
Intereses de la Deuda Pública	-	-	-	-	-	-
Comisiones de la Deuda Pública	-	-	-	-	-	-
Gastos de la Deuda Pública	-	-	-	-	-	-
Costo por Coberturas	-	-	-	-	-	-
Apoyos Financieros	-	-	-	-	-	-
Adeudos de Ejercicios Fiscales Anteriores (Adefas)	-	-	-	-	-	-
<b>Total del Gasto</b>	<b>155,159,075</b>	<b>16,257</b>	<b>155,175,332</b>	<b>32,111,217</b>	<b>26,117,785</b>	<b>123,064,115</b>





**Primer Informe de Cuenta Pública**  
**Universidad Tecnológica Emiliano Zapata del Estado de Morelos**  
**Estado Analítico del Ejercicio del Presupuesto de Egresos Detallado - LDF**  
**Clasificación por Objeto del Gasto (Capítulo y Concepto)**  
**Del 1 de enero al 31 de marzo de 2024**  
**(Cifras en Pesos)**

Concepto	Egresos					Subejercicio
	Aprobado	Ampliaciones / (Reducciones)	Modificado	Devengado	Pagado	
<b>Gasto Etiquetado</b>	<b>120,159,075</b>	-	<b>120,159,075</b>	<b>26,030,116</b>	<b>21,053,060</b>	<b>94,128,959</b>
<b>Servicios Personales</b>	<b>100,792,430</b>	-	<b>100,792,430</b>	<b>22,502,183</b>	<b>18,245,156</b>	<b>78,290,247</b>
Remuneraciones al Personal de Carácter Permanente	65,181,620	-	65,181,620	14,078,895	14,072,146	51,102,725
Remuneraciones al Personal de Carácter Transitorio	-	-	-	-	-	-
Remuneraciones Adicionales y Especiales	19,504,123	-	19,504,123	4,093,438	506,653	15,410,685
Seguridad Social	10,693,027	-	10,693,027	3,103,672	2,502,683	7,589,355
Otras Prestaciones Sociales y Económicas	5,413,660	-	5,413,660	1,226,178	1,163,674	4,187,482
Previsiones	-	-	-	-	-	-
Pago de Estímulos a Servidores Públicos	-	-	-	-	-	-
<b>Materiales y Suministros</b>	-	-	-	-	-	-
Materiales de Admón., Emisión de Doctos. y Art. Oficiales	-	-	-	-	-	-
Alimentos y Utensilios	-	-	-	-	-	-
Materias Primas y Materiales de Prod. y Comercialización	-	-	-	-	-	-
Materiales y Artículos de Construcción y de Reparación	-	-	-	-	-	-
Productos Químicos, Farmacéuticos y de Laboratorio	-	-	-	-	-	-
Combustibles, Lubricantes y Aditivos	-	-	-	-	-	-
Vestuario, Blancos, Prendas de Protección y Art. Deportivos	-	-	-	-	-	-
Materiales y Suministros Para Seguridad	-	-	-	-	-	-
Herramientas, Refacciones y Accesorios Menores	-	-	-	-	-	-
<b>Servicios Generales</b>	<b>4,087,225</b>	-	<b>4,087,225</b>	<b>1,977,933</b>	<b>1,521,438</b>	<b>2,109,292</b>
Servicios Básicos	1,135,000	(311,216)	823,784	547,029	547,029	276,755
Servicios de Arrendamiento	-	-	-	-	-	-
Servicios Profesionales, Científicos, Técnicos y Otros Serv.	1,203,475	311,216	1,514,691	1,153,701	789,044	360,990
Servicios Financieros, Bancarios y Comerciales	-	-	-	-	-	-
Servicios de Instalación, Reparación, Mantto. y Conservación	-	-	-	-	-	-
Servicios de Comunicación Social y Publicidad	-	-	-	-	-	-
Servicios de Traslado y Viáticos	-	-	-	-	-	-
Servicios Oficiales	-	-	-	-	-	-
Otros Servicios Generales	1,748,750	-	1,748,750	277,203	185,365	1,471,547
<b>Transferencias, Asignaciones, Subsidios y Otras Ayudas</b>	<b>1,550,000</b>	-	<b>1,550,000</b>	<b>1,550,000</b>	<b>1,286,466</b>	-
Transferencias Internas y Asignaciones al Sector Público	-	-	-	-	-	-
Transferencias al Resto del Sector Público	-	-	-	-	-	-
Subsidios y Subvenciones	-	-	-	-	-	-
Ayudas Sociales	-	-	-	-	-	-
Pensiones y Jubilaciones	1,550,000	-	1,550,000	1,550,000	1,286,466	-
Transferencias a Fideicomisos, Mandatos y Otros Análogos	-	-	-	-	-	-
Transferencias a la Seguridad Social	-	-	-	-	-	-
Donativos	-	-	-	-	-	-
Transferencias al Exterior	-	-	-	-	-	-
<b>Bienes Muebles, Inmuebles e Intangibles</b>	-	-	-	-	-	-
Mobiliario y Equipo de Administración	-	-	-	-	-	-
Mobiliario y Equipo Educativo y Recreativo	-	-	-	-	-	-
Equipo e Instrumental Médico y de Laboratorio	-	-	-	-	-	-
Vehículos y Equipo de Transporte	-	-	-	-	-	-
Equipo de Defensa y Seguridad	-	-	-	-	-	-
Maquinaria, Otros Equipos y Herramientas	-	-	-	-	-	-
Activos Biológicos	-	-	-	-	-	-
Bienes Inmuebles	-	-	-	-	-	-
Activos Intangibles	-	-	-	-	-	-
<b>Inversión Pública</b>	<b>13,729,420</b>	-	<b>13,729,420</b>	-	-	<b>13,729,420</b>
Obra Pública en Bienes de Dominio Público	-	-	-	-	-	-
Obra Pública en Bienes Propios	13,729,420	-	13,729,420	-	-	13,729,420
Proyectos Productivos y Acciones de Fomento	-	-	-	-	-	-
<b>Inversiones Financieras y Otras Provisiones</b>	-	-	-	-	-	-
Inversiones Para el Fomento de Actividades Productivas	-	-	-	-	-	-
Acciones y Participaciones de Capital	-	-	-	-	-	-
Compra de Títulos y Valores	-	-	-	-	-	-
Concesión de Préstamos	-	-	-	-	-	-
Inversiones en Fideicomisos, Mandatos y Otros Análogos	-	-	-	-	-	-
Fideicomiso de Desastres Naturales (Informativo)	-	-	-	-	-	-
Otras Inversiones Financieras	-	-	-	-	-	-
Provisiones para Contingencias y Otras Erogaciones Especiales	-	-	-	-	-	-
<b>Participaciones y Aportaciones</b>	-	-	-	-	-	-
Participaciones	-	-	-	-	-	-
Aportaciones	-	-	-	-	-	-
Convenios	-	-	-	-	-	-
<b>Deuda Pública</b>	-	-	-	-	-	-
Amortización de la Deuda Pública	-	-	-	-	-	-
Intereses de la Deuda Pública	-	-	-	-	-	-
Comisiones de la Deuda Pública	-	-	-	-	-	-
Gastos de la Deuda Pública	-	-	-	-	-	-
Costo por Coberturas	-	-	-	-	-	-
Apoyos Financieros	-	-	-	-	-	-
Adeudos de Ejercicios Fiscales Anteriores (Adefas)	-	-	-	-	-	-
<b>Total de Egresos</b>	<b>155,159,075</b>	<b>16,257</b>	<b>155,175,332</b>	<b>32,111,217</b>	<b>26,117,785</b>	<b>123,064,115</b>





**Primer Informe de Cuenta Pública**  
**Universidad Tecnológica Emiliano Zapata del Estado de Morelos**  
**Estado Analítico del Ejercicio del Presupuesto de Egresos Detallado - LDF**  
**Clasificación por Objeto del Gasto (Capítulo y Concepto)**  
**Del 1 de enero al 31 de marzo de 2024**  
**(Cifras en Pesos)**

Concepto	Egresos					Subejercicio
	Aprobado	Ampliaciones / (Reducciones)	Modificado	Devengado	Pagado	
<b>Gasto No Etiquetado</b>	<b>35,000,000</b>	<b>16,257</b>	<b>35,016,257</b>	<b>6,081,101</b>	<b>5,064,725</b>	<b>28,935,156</b>
<i><b>Servicios Personales</b></i>	-	-	-	-	-	-
Remuneraciones al Personal de Carácter Permanente	-	-	-	-	-	-
Remuneraciones al Personal de Carácter Transitorio	-	-	-	-	-	-
Remuneraciones Adicionales y Especiales	-	-	-	-	-	-
Seguridad Social	-	-	-	-	-	-
Otras Prestaciones Sociales y Económicas	-	-	-	-	-	-
Previsiones	-	-	-	-	-	-
Pago de Estímulos a Servidores Públicos	-	-	-	-	-	-
<i><b>Materiales y Suministros</b></i>	<b>7,045,000</b>	-	<b>7,045,000</b>	<b>1,504,017</b>	<b>1,301,787</b>	<b>5,540,983</b>
Materiales de Admón., Emisión de Doctos. y Art. Oficiales	3,350,000	-	3,350,000	944,910	932,679	2,405,090
Alimentos y Utensilios	320,000	-	320,000	36,103	35,717	283,897
Materias Primas y Materiales de Prod. y Comercialización	-	-	-	-	-	-
Materiales y Artículos de Construcción y de Reparación	1,185,260	-	1,185,260	258,523	221,652	926,737
Productos Químicos, Farmacéuticos y de Laboratorio	225,000	-	225,000	60,976	58,934	164,024
Combustibles, Lubricantes y Aditivos	280,000	-	280,000	32,257	32,257	247,743
Vestuario, Blancos, Prendas de Protección y Art. Deportivos	580,000	-	580,000	-	-	580,000
Materiales y Suministros Para Seguridad	-	-	-	-	-	-
Herramientas, Refacciones y Accesorios Menores	1,104,740	-	1,104,740	171,248	20,548	933,492
<i><b>Servicios Generales</b></i>	<b>23,555,000</b>	<b>16,257</b>	<b>23,571,257</b>	<b>3,577,741</b>	<b>2,790,028</b>	<b>19,993,516</b>
Servicios Básicos	3,945,000	-	3,945,000	660,057	275,614	3,284,943
Servicios de Arrendamiento	4,220,000	-	4,220,000	726,759	726,759	3,493,241
Servicios Profesionales, Científicos, Técnicos y Otros Serv.	7,330,000	-	7,330,000	558,371	488,371	6,771,629
Servicios Financieros, Bancarios y Comerciales	500,000	-	500,000	135,903	134,119	364,097
Servicios de Instalación, Reparación, Mantto. y Conservación	6,690,000	(38,868)	6,651,132	1,208,078	987,610	5,443,054
Servicios de Comunicación Social y Publicidad	280,000	-	280,000	10,207	10,207	269,793
Servicios de Traslado y Viáticos	400,000	105,125	505,125	246,941	135,923	258,184
Servicios Oficiales	120,000	(50,000)	70,000	-	-	70,000
Otros Servicios Generales	70,000	-	70,000	31,425	31,425	38,575
<i><b>Transferencias, Asignaciones, Subsidios y Otras Ayudas</b></i>	<b>4,000,000</b>	-	<b>4,000,000</b>	<b>999,343</b>	<b>972,910</b>	<b>3,000,657</b>
Transferencias Internas y Asignaciones al Sector Público	-	-	-	-	-	-
Transferencias al Resto del Sector Público	-	-	-	-	-	-
Subsidios y Subvenciones	-	-	-	-	-	-
Ayudas Sociales	4,000,000	-	4,000,000	999,343	972,910	3,000,657
Pensiones y Jubilaciones	-	-	-	-	-	-
Transferencias a Fideicomisos, Mandatos y Otros Análogos	-	-	-	-	-	-
Transferencias a la Seguridad Social	-	-	-	-	-	-
Donativos	-	-	-	-	-	-
Transferencias al Exterior	-	-	-	-	-	-
<i><b>Bienes Muebles, Inmuebles e Intangibles</b></i>	<b>400,000</b>	-	<b>400,000</b>	-	-	<b>400,000</b>
Mobiliario y Equipo de Administración	299,500	-	299,500	-	-	299,500
Mobiliario y Equipo Educativo y Recreativo	100,500	-	100,500	-	-	100,500
Equipo e Instrumental Médico y de Laboratorio	-	-	-	-	-	-
Vehículos y Equipo de Transporte	-	-	-	-	-	-
Equipo de Defensa y Seguridad	-	-	-	-	-	-
Maquinaria, Otros Equipos y Herramientas	-	-	-	-	-	-
Activos Biológicos	-	-	-	-	-	-
Bienes Inmuebles	-	-	-	-	-	-
Activos Intangibles	-	-	-	-	-	-
<i><b>Inversión Pública</b></i>	-	-	-	-	-	-
Obra Pública en Bienes de Dominio Público	-	-	-	-	-	-
Obra Pública en Bienes Propios	-	-	-	-	-	-
Proyectos Productivos y Acciones de Fomento	-	-	-	-	-	-
<i><b>Inversiones Financieras y Otras Provisiones</b></i>	-	-	-	-	-	-
Inversiones Para el Fomento de Actividades Productivas	-	-	-	-	-	-
Acciones y Participaciones de Capital	-	-	-	-	-	-
Compra de Títulos y Valores	-	-	-	-	-	-
Concesión de Préstamos	-	-	-	-	-	-
Inversiones en Fideicomisos, Mandatos y Otros Análogos	-	-	-	-	-	-
Fideicomiso de Desastres Naturales (Informativo)	-	-	-	-	-	-
Otras Inversiones Financieras	-	-	-	-	-	-
Provisiones para Contingencias y Otras Erogaciones Especiales	-	-	-	-	-	-
<i><b>Participaciones y Aportaciones</b></i>	-	-	-	-	-	-
Participaciones	-	-	-	-	-	-
Aportaciones	-	-	-	-	-	-
Convenios	-	-	-	-	-	-
<i><b>Deuda Pública</b></i>	-	-	-	-	-	-
Amortización de la Deuda Pública	-	-	-	-	-	-
Intereses de la Deuda Pública	-	-	-	-	-	-
Comisiones de la Deuda Pública	-	-	-	-	-	-
Gastos de la Deuda Pública	-	-	-	-	-	-
Costo por Coberturas	-	-	-	-	-	-
Apoyos Financieros	-	-	-	-	-	-
Ádeudos de Ejercicios Fiscales Anteriores (Adefas)	-	-	-	-	-	-



**Primer Informe de Cuenta Pública**  
**Universidad Tecnológica Emiliano Zapata del Estado de Morelos**  
**Estado Analítico del Ejercicio del Presupuesto de Egresos**  
**Clasificación Administrativa**  
**Del 1 de enero al 31 de marzo de 2024**  
**(Cifras en Pesos)**

Concepto	Egresos					Subejercicio 6 = ( 3 - 4 )
	Aprobado	Ampliaciones/ (Reducciones)	Modificado	Devengado	Pagado	
	1	2	3 = ( 1 + 2 )	4	5	
Jefatura de la Oficina de la Gobernatura del Estado	-	-	-	-	-	-
Secretaría de Gobierno	-	-	-	-	-	-
Secretaría de Hacienda	-	-	-	-	-	-
Secretaría de Desarrollo Económico y del Trabajo	-	-	-	-	-	-
Secretaría de Desarrollo Agropecuario	-	-	-	-	-	-
Secretaría de Obras Públicas	-	-	-	-	-	-
Secretaría de Educación	-	-	-	-	-	-
Secretaría de Salud	-	-	-	-	-	-
Secretaría de Administración	-	-	-	-	-	-
Secretaría de la Contraloría	-	-	-	-	-	-
Secretaría de Turismo y Cultura	-	-	-	-	-	-
Secretaría de Desarrollo Social	-	-	-	-	-	-
Secretaría de Desarrollo Sustentable	-	-	-	-	-	-
Secretaría de Movilidad y Transporte	-	-	-	-	-	-
Comisión Estatal de Seguridad Pública	-	-	-	-	-	-
Consejería Jurídica	-	-	-	-	-	-
Gastos Institucionales	-	-	-	-	-	-
<b>Total del Gasto</b>	-	-	-	-	-	-

**Universidad Tecnológica Emiliano Zapata del Estado de Morelos**  
**Estado Analítico del Ejercicio del Presupuesto de Egresos**  
**Clasificación Administrativa**  
**Del 1 de enero al 31 de marzo de 2024**

Concepto	Egresos					Subejercicio 6 = ( 3 - 4 )
	Aprobado	Ampliaciones/ (Reducciones)	Modificado	Devengado	Pagado	
	1	2	3 = ( 1 + 2 )	4	5	
Poder Ejecutivo	-	-	-	-	-	-
Poder Legislativo	-	-	-	-	-	-
Poder Judicial	-	-	-	-	-	-
Organismos Autónomos	-	-	-	-	-	-
Poder Ejecutivo de los Municipios	-	-	-	-	-	-
<b>Total del Gasto</b>	-	-	-	-	-	-

**Sector Paraestatal del Gobierno del Estado de Morelos**  
**Estado Analítico del Ejercicio del Presupuesto de Egresos**  
**Clasificación Administrativa**  
**Del 1 de enero al 31 de marzo de 2024**

Concepto	Egresos					Subejercicio 6 = ( 3 - 4 )
	Aprobado	Ampliaciones/ (Reducciones)	Modificado	Devengado	Pagado	
	1	2	3 = ( 1 + 2 )	4	5	
Entidades Paraestatales y Fideicomisos No Empresariales y No Financieros	155,159,075	16,257	155,175,332	32,111,217	26,117,785	123,064,115
Instituciones Públicas de la Seguridad Social	-	-	-	-	-	-
Entidades Paraestatales Empresariales No Financieras con Participación Estatal Mayoritaria	-	-	-	-	-	-
Fideicomisos Empresariales No Financieros con Participación Estatal Mayoritaria	-	-	-	-	-	-
Entidades Paraestatales Empresariales Financieras Monetarias con Participación Estatal Mayoritaria	-	-	-	-	-	-
Entidades Paraestatales Empresariales Financieras No Monetarias con Participación Estatal Mayoritaria	-	-	-	-	-	-
Fideicomisos Financieros Públicos con Participación Estatal Mayoritaria	-	-	-	-	-	-
<b>Total del Gasto</b>	<b>155,159,075</b>	<b>16,257</b>	<b>155,175,332</b>	<b>32,111,217</b>	<b>26,117,785</b>	<b>123,064,115</b>



**Primer Informe de Cuenta Pública**  
**Universidad Tecnológica Emiliano Zapata del Estado de Morelos**  
**Estado Analítico del Ejercicio del Presupuesto de Egresos Detallado - LDF**  
**Clasificación Administrativa**  
**Del 1 de enero al 31 de marzo de 2024**  
**(Cifras en Pesos)**

Concepto	Egresos					Subejercicio
	Aprobado	Ampliaciones/ (Reducciones)	Modificado	Devengado	Pagado	
<b>Gasto No Etiquetado</b>	<b>35,000,000</b>	<b>16,257</b>	<b>35,016,257</b>	<b>6,081,101</b>	<b>5,064,725</b>	<b>28,935,156</b>
Jefatura de la Oficina de la Gobernatura del Estado	-	-	-	-	-	-
Secretaría de Gobierno	-	-	-	-	-	-
Secretaría de Hacienda	-	-	-	-	-	-
Secretaría de Desarrollo Económico y del Trabajo	-	-	-	-	-	-
Secretaría de Desarrollo Agropecuario	-	-	-	-	-	-
Secretaría de Obras Públicas	-	-	-	-	-	-
Secretaría de Educación	-	-	-	-	-	-
Secretaría de Salud	-	-	-	-	-	-
Secretaría de Administración	-	-	-	-	-	-
Secretaría de la Contraloría	-	-	-	-	-	-
Secretaría de Turismo y Cultura	-	-	-	-	-	-
Secretaría de Desarrollo Social	-	-	-	-	-	-
Secretaría de Desarrollo Sustentable	-	-	-	-	-	-
Secretaría de Movilidad y Transporte	-	-	-	-	-	-
Comisión Estatal de Seguridad Pública	-	-	-	-	-	-
Consejería Jurídica	-	-	-	-	-	-
Gastos Institucionales	-	-	-	-	-	-
Poder Legislativo	-	-	-	-	-	-
Poder Judicial	-	-	-	-	-	-
Organismos Autónomos	-	-	-	-	-	-
Entidades Paraestatales y Fideicomisos No Empresariales y No Financieros	35,000,000	16,257	35,016,257	6,081,101	5,064,725	28,935,156
Entidades Paraestatales Empresariales No Financieras con Participación Estatal Mayoritaria	-	-	-	-	-	-
Poder Ejecutivo de los Municipios	-	-	-	-	-	-
<b>Gasto Etiquetado</b>	<b>120,159,075</b>	<b>-</b>	<b>120,159,075</b>	<b>26,030,116</b>	<b>21,053,060</b>	<b>94,128,959</b>
Jefatura de la Oficina de la Gobernatura del Estado	-	-	-	-	-	-
Secretaría de Gobierno	-	-	-	-	-	-
Secretaría de Hacienda	-	-	-	-	-	-
Secretaría de Desarrollo Económico y del Trabajo	-	-	-	-	-	-
Secretaría de Desarrollo Agropecuario	-	-	-	-	-	-
Secretaría de Obras Públicas	-	-	-	-	-	-
Secretaría de Educación	-	-	-	-	-	-
Secretaría de Salud	-	-	-	-	-	-
Secretaría de Administración	-	-	-	-	-	-
Secretaría de la Contraloría	-	-	-	-	-	-
Secretaría de Turismo y Cultura	-	-	-	-	-	-
Secretaría de Desarrollo Social	-	-	-	-	-	-
Secretaría de Desarrollo Sustentable	-	-	-	-	-	-
Secretaría de Movilidad y Transporte	-	-	-	-	-	-
Comisión Estatal de Seguridad Pública	-	-	-	-	-	-
Consejería Jurídica	-	-	-	-	-	-
Gastos Institucionales	-	-	-	-	-	-
Poder Legislativo	-	-	-	-	-	-
Poder Judicial	-	-	-	-	-	-
Organismos Autónomos	-	-	-	-	-	-
Entidades Paraestatales y Fideicomisos No Empresariales y No Financieros	120,159,075	-	120,159,075	26,030,116	21,053,060	94,128,959
Entidades Paraestatales Empresariales No Financieras con Participación Estatal Mayoritaria	-	-	-	-	-	-
Poder Ejecutivo de los Municipios	-	-	-	-	-	-
<b>Total de Egresos</b>	<b>155,159,075</b>	<b>16,257</b>	<b>155,175,332</b>	<b>32,111,217</b>	<b>26,117,785</b>	<b>123,064,115</b>





**Primer Informe de Cuenta Pública**  
**Universidad Tecnológica Emiliano Zapata del Estado de Morelos**  
**Estado Analítico del Ejercicio del Presupuesto de Egresos**  
**Clasificación Funcional (Finalidad y Función)**  
**Del 1 de enero al 31 de marzo de 2024**

(Cifras en Pesos)

Concepto	Egresos					Subejercicio
	Aprobado	Ampliaciones/ (Reducciones)	Modificado	Devengado	Pagado	
	1	2	3 = (1 + 2)	4	5	
<b>Gobierno</b>	-	-	-	-	-	-
Legislación	-	-	-	-	-	-
Justicia	-	-	-	-	-	-
Coordinación de la Política de Gobierno	-	-	-	-	-	-
Relaciones Exteriores	-	-	-	-	-	-
Asuntos Financieros y Hacendarios	-	-	-	-	-	-
Seguridad Nacional	-	-	-	-	-	-
Asuntos de Orden Público y de Seguridad Interior	-	-	-	-	-	-
Otros Servicios Generales	-	-	-	-	-	-
<b>Desarrollo Social</b>	155,159,075	16,257	155,175,332	32,111,217	26,117,785	123,064,115
Protección Ambiental	-	-	-	-	-	-
Vivienda y Servicios a la Comunidad	-	-	-	-	-	-
Salud	-	-	-	-	-	-
Recreación, Cultura y Otras Manifestaciones Sociales	-	-	-	-	-	-
Educación	155,159,075	16,257	155,175,332	32,111,217	26,117,785	123,064,115
Protección Social	-	-	-	-	-	-
Otros Asuntos Sociales	-	-	-	-	-	-
<b>Desarrollo Económico</b>	-	-	-	-	-	-
Asuntos Económicos, Comerciales y Laborales en General	-	-	-	-	-	-
Agropecuaria, Silvicultura, Pesca y Caza	-	-	-	-	-	-
Combustibles y Energía	-	-	-	-	-	-
Minería, Manufacturas y Construcción	-	-	-	-	-	-
Transporte	-	-	-	-	-	-
Comunicaciones	-	-	-	-	-	-
Turismo	-	-	-	-	-	-
Ciencia, Tecnología e Innovación	-	-	-	-	-	-
Otras Industrias y Otros Asuntos Económicos	-	-	-	-	-	-
<b>Otras no Clasificadas en Funciones Anteriores</b>	-	-	-	-	-	-
Transacciones de la Deuda Pública / Costo Financiero de la Deuda	-	-	-	-	-	-
Transferencias, Participaciones y Aportaciones entre Diferentes Niveles y Ordenes de Gobierno	-	-	-	-	-	-
Saneamiento del Sistema Financiero	-	-	-	-	-	-
Adeudos de Ejercicios Fiscales Anteriores	-	-	-	-	-	-
<b>Total del Gasto</b>	<b>155,159,075</b>	<b>16,257</b>	<b>155,175,332</b>	<b>32,111,217</b>	<b>26,117,785</b>	<b>123,064,115</b>



**Primer Informe de Cuenta Pública**  
**Universidad Tecnológica Emiliano Zapata del Estado de Morelos**  
**Estado Analítico del Ejercicio del Presupuesto de Egresos Detallado - LDF**  
**Clasificación Funcional (Finalidad y Función)**  
**Del 1 de enero al 31 de marzo de 2024**  
**(Cifras en Pesos)**

Concepto	Egresos					Subejercicio
	Aprobado	Ampliaciones/ (Reducciones)	Modificado	Devengado	Pagado	
<b>Gasto No Etiquetado</b>	<b>35,000,000</b>	<b>16,257</b>	<b>35,016,257</b>	<b>6,081,101</b>	<b>5,064,725</b>	<b>28,935,156</b>
<i>Gobierno</i>	-	-	-	-	-	-
Legislación	-	-	-	-	-	-
Justicia	-	-	-	-	-	-
Coordinación de la Política de Gobierno	-	-	-	-	-	-
Relaciones Exteriores	-	-	-	-	-	-
Asuntos Financieros y Hacendarios	-	-	-	-	-	-
Seguridad Nacional	-	-	-	-	-	-
Asuntos de Orden Público y de Seguridad Interior	-	-	-	-	-	-
Otros Servicios Generales	-	-	-	-	-	-
<i>Desarrollo Social</i>	<b>35,000,000</b>	<b>16,257</b>	<b>35,016,257</b>	<b>6,081,101</b>	<b>5,064,725</b>	<b>28,935,156</b>
Protección Ambiental	-	-	-	-	-	-
Vivienda y Servicios a la Comunidad	-	-	-	-	-	-
Salud	-	-	-	-	-	-
Recreación, Cultura y Otras Manifestaciones Sociales	-	-	-	-	-	-
Educación	35,000,000	16,257	35,016,257	6,081,101	5,064,725	28,935,156
Protección Social	-	-	-	-	-	-
Otros Asuntos Sociales	-	-	-	-	-	-
<i>Desarrollo Económico</i>	-	-	-	-	-	-
Asuntos Económicos, Comerciales y Laborales en Gral.	-	-	-	-	-	-
Agropecuaria, Silvicultura, Pesca y Caza	-	-	-	-	-	-
Combustibles y Energía	-	-	-	-	-	-
Minería, Manufacturas y Construcción	-	-	-	-	-	-
Transporte	-	-	-	-	-	-
Comunicaciones	-	-	-	-	-	-
Turismo	-	-	-	-	-	-
Ciencia, Tecnología e Innovación	-	-	-	-	-	-
Otras Industrias y Otros Asuntos Económicos	-	-	-	-	-	-
<i>Otras no Clasificadas en Funciones Anteriores</i>	-	-	-	-	-	-
Transacciones de la Deuda Pública / Costo Financiero de la Deuda	-	-	-	-	-	-
Transferencias, Participaciones y Aportaciones entre Diferentes Niveles y Ordenes de Gobierno	-	-	-	-	-	-
Saneamiento del Sistema Financiero	-	-	-	-	-	-
Adeudos de Ejercicios Fiscales Anteriores	-	-	-	-	-	-
<b>Gasto Etiquetado</b>	<b>120,159,075</b>	<b>-</b>	<b>120,159,075</b>	<b>26,030,116</b>	<b>21,053,060</b>	<b>94,128,959</b>
<i>Gobierno</i>	-	-	-	-	-	-
Legislación	-	-	-	-	-	-
Justicia	-	-	-	-	-	-
Coordinación de la Política de Gobierno	-	-	-	-	-	-
Relaciones Exteriores	-	-	-	-	-	-
Asuntos Financieros y Hacendarios	-	-	-	-	-	-
Seguridad Nacional	-	-	-	-	-	-
Asuntos de Orden Público y de Seguridad Interior	-	-	-	-	-	-
Otros Servicios Generales	-	-	-	-	-	-
<i>Desarrollo Social</i>	<b>120,159,075</b>	<b>-</b>	<b>120,159,075</b>	<b>26,030,116</b>	<b>21,053,060</b>	<b>94,128,959</b>
Protección Ambiental	-	-	-	-	-	-
Vivienda y Servicios a la Comunidad	-	-	-	-	-	-
Salud	-	-	-	-	-	-
Recreación, Cultura y Otras Manifestaciones Sociales	-	-	-	-	-	-
Educación	120,159,075	-	120,159,075	26,030,116	21,053,060	94,128,959
Protección Social	-	-	-	-	-	-
Otros Asuntos Sociales	-	-	-	-	-	-
<i>Desarrollo Económico</i>	-	-	-	-	-	-
Asuntos Económicos, Comerciales y Laborales en Gral.	-	-	-	-	-	-
Agropecuaria, Silvicultura, Pesca y Caza	-	-	-	-	-	-
Combustibles y Energía	-	-	-	-	-	-
Minería, Manufacturas y Construcción	-	-	-	-	-	-
Transporte	-	-	-	-	-	-
Comunicaciones	-	-	-	-	-	-
Turismo	-	-	-	-	-	-
Ciencia, Tecnología e Innovación	-	-	-	-	-	-
Otras Industrias y Otros Asuntos Económicos	-	-	-	-	-	-
<i>Otras no Clasificadas en Funciones Anteriores</i>	-	-	-	-	-	-
Transacciones de la Deuda Pública / Costo Financiero de la Deuda	-	-	-	-	-	-
Transferencias, Participaciones y Aportaciones entre Diferentes Niveles y Ordenes de Gobierno	-	-	-	-	-	-
Saneamiento del Sistema Financiero	-	-	-	-	-	-
Adeudos de Ejercicios Fiscales Anteriores	-	-	-	-	-	-
<b>Total del Egresos</b>	<b>155,159,075</b>	<b>16,257</b>	<b>155,175,332</b>	<b>32,111,217</b>	<b>26,117,785</b>	<b>123,064,115</b>



**Primer Informe de Cuenta Pública**  
**Universidad Tecnológica Emiliano Zapata del Estado de Morelos**  
**Estado Analítico del Ejercicio del Presupuesto de Egresos Detallado - LDF**  
**Clasificación de Servicios Personales por Categoría**  
**Del 1 de enero al 31 de marzo de 2024**  
**(Cifras en Pesos)**

Concepto	Egresos					Subejercicio
	Aprobado	Ampliaciones/ (Reducciones)	Modificado	Devengado	Pagado	
<b>Gasto No Etiquetado</b>	-	-	-	-	-	-
<i>Personal Administrativo y de Servicio Público</i>	-	-	-	-	-	-
<i>Magisterio</i>	-	-	-	-	-	-
<i>Servicios de Salud</i>	-	-	-	-	-	-
Personal Administrativo	-	-	-	-	-	-
Personal Médico, Paramédico y afín	-	-	-	-	-	-
<i>Seguridad Pública</i>	-	-	-	-	-	-
<i>Gastos Asociados a la Implementación de Nuevas Leyes Fed. o Reformas a las Mismas</i>	-	-	-	-	-	-
Nombre del Programa o Ley 1	-	-	-	-	-	-
Nombre del Programa o Ley 2	-	-	-	-	-	-
<i>Sentencias Laborales Definitivas</i>	-	-	-	-	-	-
<b>Gasto Etiquetado</b>	<b>100,792,430</b>	-	<b>100,792,430</b>	<b>22,502,183</b>	<b>18,245,156</b>	<b>78,290,247</b>
<i>Personal Administrativo y de Servicio Público</i>	<i>100,792,430</i>	-	<i>100,792,430</i>	<i>22,502,183</i>	<i>18,245,156</i>	<i>78,290,247</i>
<i>Magisterio</i>	-	-	-	-	-	-
<i>Servicios de Salud</i>	-	-	-	-	-	-
Personal Administrativo	-	-	-	-	-	-
Personal Médico, Paramédico y afín	-	-	-	-	-	-
<i>Seguridad Pública</i>	-	-	-	-	-	-
<i>Gastos Asociados a la Implementación de Nuevas Leyes Fed. o Reformas a las Mismas</i>	-	-	-	-	-	-
Nombre del Programa o Ley 1	-	-	-	-	-	-
Nombre del Programa o Ley 2	-	-	-	-	-	-
<i>Sentencias Laborales Definitivas</i>	-	-	-	-	-	-
<b>Total del Gasto en Servicios Personales</b>	<b>100,792,430</b>	-	<b>100,792,430</b>	<b>22,502,183</b>	<b>18,245,156</b>	<b>78,290,247</b>





**Primer Informe de Cuenta Pública**  
**Universidad Tecnológica Emiliano Zapata del Estado de Morelos**  
**Estado Analítico del Ejercicio del Presupuesto de Egresos**  
**Clasificación Económica (por Tipo de Gasto)**  
**Del 1 de enero al 31 de marzo de 2024**  
**(Cifras en Pesos)**

Concepto	Egresos					Subejercicio
	Aprobado	Ampliaciones/ (Reducciones)	Modificado	Devengado	Pagado	
	1	2	3 = ( 1 + 2 )	4	5	
Gasto Corriente	153,209,075	16,257	153,225,332	30,561,217	24,831,319	122,664,115
Gasto de Capital	400,000	-	400,000	-	-	400,000
Amortización de la Deuda y Disminución de Pasivos	-	-	-	-	-	-
Pensiones y Jubilaciones	1,550,000	-	1,550,000	1,550,000	1,286,466	-
Participaciones	-	-	-	-	-	-
<b>Total del Gasto</b>	<b>155,159,075</b>	<b>16,257</b>	<b>155,175,332</b>	<b>32,111,217</b>	<b>26,117,785</b>	<b>123,064,115</b>



Primer Informe de Cuenta Pública  
 Universidad Tecnológica Emiliano Zapata del Estado de Morelos  
 Endeudamiento Neto  
 Del 1 de enero al 31 de marzo de 2024  
 (Cifras en Pesos)

Identificación de Crédito o Instrumento	Contratación / Colocación	Amortización	Endeudamiento Neto
	A	B	C = A - B
<b>Créditos Bancarios</b>			
			-
			-
			-
			-
			-
			-
			-
			-
			-
			-
			-
			-
			-
<b>Total Créditos Bancarios</b>	-	-	-
<b>Otros Instrumentos de Deuda</b>			
			-
			-
			-
			-
			-
			-
			-
			-
			-
<b>Total Otros Instrumentos de Deuda</b>	-	-	-
<b>TOTAL</b>	-	-	-

NO APLICA



**Primer Informe de Cuenta Pública**  
**Universidad Tecnológica Emiliano Zapata del Estado de Morelos**  
**Intereses de la Deuda**  
**Del 1 de enero al 31 de marzo de 2024**  
**(Cifras en Pesos)**

Identificación de Crédito o Instrumento	Devengado	Pagado
<b>Créditos Bancarios</b>		
	-	-
	-	-
	-	-
	-	-
	-	-
	-	-
	-	-
	-	-
	-	-
	-	-
	-	-
	-	-
	-	-
	-	-
	-	-
	-	-
	-	-
	-	-
<b>Total de Intereses de Créditos Bancarios</b>	-	-
<b>Otros Instrumentos de Deuda</b>		
	-	-
	-	-
	-	-
	-	-
	-	-
	-	-
	-	-
	-	-
	-	-
	-	-
	-	-
	-	-
	-	-
	-	-
	-	-
	-	-
	-	-
<b>Total de Intereses de Otros Instrumentos de Deuda</b>	-	-
<b>TOTAL</b>	-	-

NO APLICA





CONCEPTO	INGRESOS				EGRESOS			RESULTADO DEL FLUJO DE FONDOS
	AUTORIZADO	MODIFICADO	DEVENGADO	RECAUDADO	AUTORIZADO	MODIFICADO	EJERCIDO	
<b>NO ETIQUETADO</b>	35,000,000	-	11,663,851	11,663,851	35,000,000	-	6,064,844	5,599,007
Ingresos Propios	35,000,000	-	11,663,851	11,663,851	35,000,000	-	6,064,844	5,599,007
<b>ETIQUETADO</b>	106,429,655	-	40,891,371	40,776,168	106,429,655	-	26,030,116	14,861,255
Subsidio Federal	51,797,665	-	20,721,538	20,721,538	51,797,665	-	8,004,797	12,716,741
Subsidio Estatal	54,631,990	-	20,169,833	20,054,630	54,631,990	-	18,025,319	2,144,514
<b>SUMAS TOTALES</b>	<b>141,429,655</b>	<b>-</b>	<b>52,555,222</b>	<b>52,440,019</b>	<b>141,429,655</b>	<b>-</b>	<b>32,094,960</b>	<b>20,460,262</b>

CONCEPTO	OTROS INGRESOS				EGRESOS			RESULTADO DEL FLUJO DE FONDOS
	AUTORIZADO	MODIFICADO	DEVENGADO	RECAUDADO	AUTORIZADO	MODIFICADO	EJERCIDO	
<b>NO ETIQUETADO</b>	-	16,257	-	-	-	16,257	16,257	-
Ingresos Propios	-	16,257	-	-	-	16,257	16,257	-
<b>ETIQUETADO</b>	13,729,420	-	-	-	13,729,420	-	-	-
Otros Subsidios Federales extraordinarios	13,729,420	-	-	-	13,729,420	-	-	-
<b>SUMAS TOTALES</b>	<b>13,729,420</b>	<b>16,257</b>	<b>-</b>	<b>-</b>	<b>13,729,420</b>	<b>16,257</b>	<b>16,257</b>	<b>-</b>

CONCEPTO	INGRESOS				EGRESOS			RESULTADO DEL FLUJO DE FONDOS
	AUTORIZADO	MODIFICADO	DEVENGADO	RECAUDADO	AUTORIZADO	MODIFICADO	EJERCIDO	
<b>NO ETIQUETADO</b>	35,000,000	16,257	11,663,851	11,663,851	35,000,000	16,257	6,081,101	5,582,750
<b>ETIQUETADO</b>	120,159,075	-	40,891,371	40,776,168	120,159,075	-	26,030,116	14,861,255
<b>SUMAS TOTALES</b>	<b>155,159,075</b>	<b>16,257</b>	<b>52,555,222</b>	<b>52,440,019</b>	<b>155,159,075</b>	<b>16,257</b>	<b>32,111,217</b>	<b>20,444,005</b>

ELABORÓ

C.P. JOANA TRUJILLO JIMÉNEZ  
JEFA DEL DEPARTAMENTO DE PROGRAMACIÓN Y PRESUPUESTO

REVISÓ

M.A.O. BEATRIZ ADRIANA SÁNCHEZ MALLIDA  
DIRECTORA DE ADMINISTRACIÓN Y FINANZAS

AUTORIZÓ

M. EN D. SANDRA LUCERO ROBLES ESPINOZA  
RECTORA



UNIVERSIDAD TECNOLÓGICA  
EMILIANO ZAPATA DEL ESTADO DE MORELOS

# Información Programática

PRIMER INFORME DE CUENTA PÚBLICA  
UNIVERSIDAD TECNOLÓGICA EMILIANO ZAPATA DEL  
ESTADO DE MORELOS  
ENERO - MARZO

2024



**Primer Informe de Cuenta Pública**  
**Universidad Tecnológica Emiliano Zapata del Estado de Morelos**  
**Gasto por Categoría Programática**  
**Del 1 de enero al 31 de marzo de 2024**  
**(Cifras en Pesos)**

Concepto	Egresos					Subejercicio
	Aprobado	Ampliaciones/ (Reducciones)	Modificado	Devengado	Pagado	
	1	2	3 = (1 + 2)	4	5	
<b>Programas</b>						
<i>Subsidios: Sector Social y Privado o Ent. Federativas y Municipios</i>	120,159,075	16,257	120,175,332	26,030,116	21,053,060	94,145,216
Sujetos a Reglas de Operación	13,729,420	-	13,729,420	-	-	13,729,420
Otros Subsidios	106,429,655	16,257	106,445,912	26,030,116	21,053,060	80,415,796
<i>Desempeño de las Funciones</i>	35,000,000	-	35,000,000	6,081,101	5,064,725	28,918,899
Prestación de Servicios Públicos	35,000,000	-	35,000,000	6,081,101	5,064,725	28,918,899
Provisión de Bienes Públicos	-	-	-	-	-	-
Planeación, Seguimiento y Evaluación de Políticas Públicas	-	-	-	-	-	-
Promoción y Fomento	-	-	-	-	-	-
Regulación y Supervisión	-	-	-	-	-	-
Funciones de las Fuerzas Armadas (Únicamente Gobierno Federal)	-	-	-	-	-	-
Específicos	-	-	-	-	-	-
Proyectos de Inversión	-	-	-	-	-	-
<i>Administrativos y de Apoyo</i>	-	-	-	-	-	-
Apoyo al Proceso Presupuestario y para Mejorar la Eficiencia Institucional	-	-	-	-	-	-
Apoyo a la Función Pública y al Mejoramiento de la Gestión	-	-	-	-	-	-
Operaciones Ajenas	-	-	-	-	-	-
<i>Compromisos</i>	-	-	-	-	-	-
Obligaciones de Cumplimiento de Resolución Jurisdiccional	-	-	-	-	-	-
Desastres Naturales	-	-	-	-	-	-
<i>Obligaciones</i>	-	-	-	-	-	-
Pensiones y Jubilaciones	-	-	-	-	-	-
Aportaciones a la Seguridad Social	-	-	-	-	-	-
Aportaciones a Fondos de Estabilización	-	-	-	-	-	-
Aportaciones a Fondos de Inversión y Reestructura de Pensiones	-	-	-	-	-	-
<i>Programas de Gasto Federalizado (Gobierno Federal)</i>	-	-	-	-	-	-
Gasto Federalizado	-	-	-	-	-	-
<i>Participaciones a Entidades Federativas y Municipios</i>	-	-	-	-	-	-
<i>Costo financiero, deuda o apoyos a deudores y ahorradores de la banca</i>	-	-	-	-	-	-
<i>Adeudos de ejercicios fiscales anteriores</i>	-	-	-	-	-	-
<b>Total del Gasto</b>	<b>155,159,075</b>	<b>16,257</b>	<b>155,175,332</b>	<b>32,111,217</b>	<b>26,117,785</b>	<b>123,064,115</b>





**Primer Informe de Cuenta Pública**  
**Universidad Tecnológica Emiliano Zapata del Estado de Morelos**  
**Indicadores de Postura Fiscal**  
**Del 1 de enero al 31 de marzo de 2024**  
**(Cifras en Pesos)**

Concepto	Estimado/Aprobado	Devengado	Recaudado/Pagado
<b>I. Ingresos Presupuestarios</b>	<b>155,159,075</b>	<b>52,555,222</b>	<b>52,440,019</b>
1. Ingresos del Gobierno de la Entidad Federativa	-	-	-
2. Ingresos del Sector Paraestatal	155,159,075	52,555,222	52,440,019
<b>II. Egresos Presupuestarios</b>	<b>155,159,075</b>	<b>32,111,217</b>	<b>26,117,785</b>
3. Egresos del Gobierno de la Entidad Federativa	-	-	-
4. Egresos del Sector Paraestatal	155,159,075	32,111,217	26,117,785
<b>III. Balance Presupuestario (Superávit o Déficit) (III= I - II)</b>	<b>-</b>	<b>20,444,005</b>	<b>26,322,234</b>

Concepto	Estimado/Aprobado	Devengado	Recaudado/Pagado
III. Balance presupuestario (Superávit o Déficit)	-	20,444,005	26,322,234
IV. Intereses, Comisiones y Gastos de la Deuda	-	-	-
<b>V. Balance Primario (Superávit o Déficit) (V= III + IV)</b>	<b>-</b>	<b>20,444,005</b>	<b>26,322,234</b>

Concepto	Estimado/Aprobado	Devengado	Recaudado/Pagado
A. Financiamiento	-	-	-
B. Amortización de la deuda	-	-	-
<b>C. Financiamiento Neto</b>	<b>-</b>	<b>-</b>	<b>-</b>

Programas y Proyectos de Inversión

2024

- No aplica.

Bajo protesta de decir verdad declaramos que los Estados Financieros y sus Notas son razonablemente correctos y responsabilidad del emisor

ELABORÓ

C.P. JOANA TRUJILLO JIMÉNEZ  
JEFA DEL DEPARTAMENTO DE PROGRAMACIÓN  
Y PRESUPUESTO

REVISÓ

M.A.O. BEATRIZ ADRIANA SÁNCHEZ  
MALLIDA  
DIRECTORA DE ADMINISTRACIÓN Y  
FINANZAS

AÚTORIZÓ


M. EN D. SANDRA LUCERO ROBLES ESPINOZA  
RECTORA

---

## Indicadores de Resultados


N°	Objetivo	Meta	Indicador
16	Aplicar los recursos autorizados para operación y mantenimiento de los procesos de la UTEZ.	Que el 100% de los recursos autorizados para el desarrollo de las tareas y metas de la UTEZ sean ejercidos en su totalidad.	Total de presupuesto ejercido
			Total de presupuesto autorizado

Total de presupuesto ejercido	Total de presupuesto autorizado	Porcentaje de cumplimiento	Meta
32,111,217	155,159,075	21%	100%




Bajo protesta de decir verdad declaramos que los Estados Financieros y sus Notas son razonablemente correctos y responsabilidad del emisor.

ELABORÓ

  
 C.P. JOANA TRUJILLO JIMÉNEZ  
 JEFA DEL DEPARTAMENTO DE PROGRAMACIÓN  
 Y PRESUPUESTO

REVISÓ

  
 M.A.O. BEATRIZ ADRIANA SÁNCHEZ  
 MALLIDA  
 DIRECTORA DE ADMINISTRACIÓN Y  
 FINANZAS

AUTORIZÓ

  
 M. EN D. SANDRA LUCERO ROBLES ESPINOZA  
 RECTORA





UNIVERSIDAD TECNOLÓGICA  
EMILIANO ZAPATA DEL ESTADO DE MORELOS

# Anexos

PRIMER INFORME DE CUENTA PÚBLICA  
UNIVERSIDAD TECNOLÓGICA EMILIANO ZAPATA DEL  
ESTADO DE MORELOS  
ENERO - MARZO

2024

- Relación de Bienes Inmuebles que Componen el Patrimonio (Se entrega en electrónico).
- Relación de Bienes Muebles que Componen el Patrimonio (Se entrega en electrónico).


Bajo protesta de decir verdad declaramos que los Estados Financieros y sus Notas son razonablemente correctos y responsabilidad del emisor.

ELABORÓ



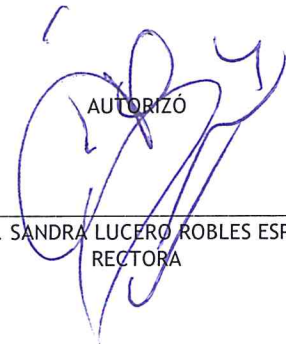
C.P. JESÚS SALAZAR MEJÍA  
JEFE DEL DEPARTAMENTO DE CONTABILIDAD

REVISÓ



M.A.O. BEATRIZ ADRIANA SÁNCHEZ MALLIDA  
DIRECTORA DE ADMINISTRACIÓN Y FINANZAS

AUTORIZÓ



M. EN D. SANDRA LUCERO ROBLES ESPINOZA  
RECTORA

---





Relación de esquemas bursátiles y de coberturas financieras

Formato libre

(Artículo 46, último párrafo LGCG)

- No aplica.

Bajo protesta de decir verdad declaramos que los Estados Financieros y sus Notas son razonablemente correctos y responsabilidad del emisor.

ELABORÓ



C.P. JESÚS SALAZAR MEJÍA  
JEFE DEL DEPARTAMENTO DE CONTABILIDAD

REVISÓ



M.A.O. BEATRIZ ADRIANA SÁNCHEZ MALLIDA  
DIRECTORA DE ADMINISTRACIÓN Y FINANZAS

AUTORIZÓ



M. EN D. SANDRA LUCERO ROBLES ESPINOZA  
RECTORA

---

NÚMERO	CARGO	ACUMULADO DE SUELDOS Y SALARIOS	PRESTACIONES SOCIALES (P. VAC.)	PRESTACIONES SOCIALES (AGUINALDO)	TOTAL
1	Rectora	212,219	-	-	212,219
2	Secretario Académico	127,415	-	-	127,415
3	Directora de la División Académica de TIC	113,929	-	-	113,929
4	Director de la División Académica de Mecánica Industrial	113,929	-	-	113,929
5	Director de la División Académica Económico-Administrativo	110,831	-	-	110,831
6	Directora de la División Académica de Terapia Física	113,929	-	-	113,929
7	Directora de Administración y Finanzas	113,929	-	-	113,929
8	Director de Planeación y Servicios Escolares	110,831	-	-	110,831
9	Abogado General	113,929	-	-	113,929
10	Jefe del Departamento de Recursos Materiales y Servicios	62,470	-	-	62,470
11	Jefa del Departamento de Atención a Estudiantes	60,599	-	-	60,599
12	Jefa de Departamento de Estadías y Seguimiento a Egresados	61,272	-	-	61,272
13	Jefa de Departamento de Programación y Presupuesto	62,470	-	-	62,470
14	Jefe de Departamento de Personal	62,470	-	-	62,470
15	Jefa de Departamento de Tutoría y Apoyo Psicopedagógico	62,470	-	-	62,470
16	Jefa del Departamento de Prensa y Difusión	-	-	-	-
17	Jefe de Departamento de Desarrollo Académico	60,599	-	-	60,599
18	Jefe del Departamento de Tecnologías de la Información	61,809	-	-	61,809
19	Jefa de Departamento de Enlace de Rectoría	62,470	-	-	62,470
20	Jefa de Departamento de Contabilidad	62,493	-	-	62,493
21	Jefa del Departamento Desarrollo Empresarial y Educación Continua	54,264	-	-	54,264
22	Jefa Departamento de Investigación y Desarrollo Tecnológico	62,470	-	-	62,470
23	Jefa de Departamento de Calidad	62,470	-	-	62,470
24	Jefe de Departamento DACEA	60,030	-	-	60,030
25	Jefe de Departamento DATID	62,470	-	-	62,470
26	Jefe de Departamento Academia de Idiomas	58,540	-	-	58,540
27	Jefe de Departamento de Adquisiciones y Proyectos	62,501	-	-	62,501
28	Subdirector de Vinculación y Proyectos Estratégicos	83,859	-	-	83,859
	<b>SUMA:</b>	<b>2,256,669</b>	-	-	<b>2,256,669</b>

ELABORÓ

C.P. VICENTE VELASQUEZ CARRILLO  
 JEFE DEL DEPARTAMENTO DE PERSONAL

REVISÓ

M.A.O. BEATRIZ ADRIANA SANCHEZ MALLIDA  
 DIRECTORA DE ADMINISTRACIÓN Y FINANZAS

AUTORIZÓ

M. EN D. SANDRA LUCERO ROBLES ESPINOZA  
 RECTORA