



UNIVERSIDAD TECNOLÓGICA
EMILIANO ZAPATA DEL ESTADO DE MORELOS

CUENTA PÚBLICA ANUAL
UNIVERSIDAD TECNOLÓGICA EMILIANO ZAPATA DEL
ESTADO DE MORELOS
ENERO - DICIEMBRE

2022



UNIVERSIDAD TECNOLÓGICA
EMILIANO ZAPATA DEL ESTADO DE MORELOS

Introducción

CUENTA PÚBLICA ANUAL
UNIVERSIDAD TECNOLÓGICA EMILIANO ZAPATA DEL
ESTADO DE MORELOS
ENERO - DICIEMBRE

| 2022

Introducción

Introducción

La Universidad Tecnológica Emiliano Zapata del Estado de Morelos fue creada mediante el Decreto 1175 publicado el 23 de agosto del año 2000, en el Periódico oficial “Tierra y Libertad” número 4071 y sus modificaciones de fecha 03 de marzo de 2004, Decreto 120, Periódico oficial “Tierra y Libertad” número 4315 y 10 de junio de 2009, Decreto 1425, Periódico oficial “Tierra y Libertad” número 4716; se crea como un Organismo Público Descentralizado con personalidad Jurídica y patrimonio propios, con domicilio en el Municipio de Emiliano Zapata, sectorizado inicialmente a la Secretaria de Bienestar Social del Estado de Morelos, hoy Secretaría de Educación, como dependencia coordinadora del sector. Además, forma parte del Sistema Nacional de Universidades Tecnológicas y Politécnicas.

La cual tiene por objeto lo siguiente:

1. Impartir educación tecnológica del nivel superior, además de ofrecer e impartir programas de continuidad de estudios para sus egresados, y para los de otras Instituciones de Educación Superior.
2. Realizar proyectos de desarrollo tecnológico.
3. Llevar a cabo programas de vinculación con los sectores público, privado y social, y.
4. Promover la cultura humanística y universal.

La Cuenta Pública Anual de 2022 de la Universidad Tecnológica Emiliano Zapata del Estado de Morelos, se integra de la siguiente forma:

Información Contable

- Estado de actividades
- Estado de situación financiera
- Estado de situación financiera Detallado – LDF
- Estado de cambios en la situación financiera
- Estado analítico del activo
- Estado analítico de la deuda y otros pasivos
- Informe analítico de la deuda pública y otros pasivos - LDF
- Informe analítico de obligaciones diferentes de financiamientos - LDF
- Estado de variación en la Hacienda Pública
- Estado de flujos de efectivo
- Informe de pasivos contingentes
- Notas a los estados financieros
- Conciliación entre los Ingresos Presupuestarios y Contables
- Conciliación entre los Egresos Presupuestarios y los Gastos Contables

Información Presupuestaria

- Balance presupuestario – LDF
- Estado analítico de ingresos
- Estado analítico de ingresos Detallado - LDF
- Estado analítico del ejercicio del presupuesto de egresos:
 - Clasificación por objeto del gasto (capítulo y concepto)
 - Clasificación por objeto del gasto - LDF
 - Clasificación administrativa
 - Clasificación administrativa - LDF
 - Clasificación funcional (finalidad y función)
 - Clasificación funcional - LDF
 - Clasificación de servicios personales por categoría
 - Clasificación económica (por tipo de gasto)
- Endeudamiento neto
- Intereses de la deuda
- Flujo de fondos

Información Programática

- Gasto por categoría programática
- Indicadores de postura fiscal
- Programas y proyectos de inversión
- Indicadores de resultados

Anexos

- Relación de bienes muebles que componen el patrimonio
- Relación de bienes inmuebles que componen el patrimonio
- Relación de Cuentas Bancarias Productivas Específicas
- Relación de esquemas bursátiles y de coberturas financieras
- Informe de percepciones de los Servidores Públicos (mandos medios y superiores)

9



UNIVERSIDAD TECNOLÓGICA
EMILIANO ZAPATA DEL ESTADO DE MORELOS

Información Contable

CUENTA PÚBLICA ANUAL
UNIVERSIDAD TECNOLÓGICA EMILIANO ZAPATA DEL
ESTADO DE MORELOS
ENERO - DICIEMBRE

| 2022

Concepto	2022	2021	Concepto	2022	2021
INGRESOS Y OTROS BENEFICIOS			GASTOS Y OTRAS PÉRDIDAS		
<i>Ingresos de la Gestión</i>	29,825,538	27,149,519	<i>Gastos de Funcionamiento</i>	111,787,869	102,310,237
Impuestos	-	-	Servicios Personales	79,233,583	75,108,613
Cuotas y Aportaciones de Seguridad Social	-	-	Materiales y Suministros	8,108,153	5,842,931
Contribuciones de Mejoras	-	-	Servicios Generales	24,446,133	21,358,693
Derechos	-	-	<i>Transferencias, Asignaciones, Subsidios y Otras Ayudas</i>	12,999,670	7,916,079
Productos	-	-	Transferencias Internas y Asignaciones al Sector Público	-	-
Aprovechamientos	-	-	Transferencias al Resto del Sector Público	-	-
Ingresos por Venta de Bienes y Prestación de Servicios	29,825,538	27,149,519	Subsidios y Subvenciones	-	-
<i>Participaciones, Aportaciones, Convenios, Incentivos Derivados de la Colaboración Fiscal, Fondos Distintos de Aportaciones, Transferencias, Asignaciones, Subsidios y Subvenciones, y Pensiones y Jubilaciones</i>	101,127,017	92,084,507	Ayudas Sociales	4,816,954	1,221,079
Participaciones, Aportaciones, Convenios, Incentivos Derivados de la Colaboración Fiscal y Fondos Distintos de Aportaciones	-	-	Pensiones y Jubilaciones	8,182,716	6,695,000
Transferencias, Asignaciones, Subsidios y Subvenciones, y Pensiones y Jubilaciones	101,127,017	92,084,507	Transferencias a Fideicomisos, Mandatos y Contratos Análogos	-	-
<i>Otros Ingresos y Beneficios</i>	287,106	63,047	Transferencias a la Seguridad Social	-	-
Ingresos Financieros	271,178	23,035	Donativos	-	-
Incremento por Variación de Inventarios	-	-	Transferencias al Exterior	-	-
Disminución del Exceso de Estimaciones por Pérdida o Deterioro u Obsolescencia	-	-	<i>Participaciones y Aportaciones</i>	-	-
Otros Ingresos y Beneficios Varios	15,928	40,012	Participaciones	-	-
Total de Ingresos y Otros Beneficios	131,239,661	119,297,073	Aportaciones	-	-
			Convenios	-	-
			<i>Intereses, Comisiones y Otros Gastos de la Deuda Pública</i>	-	-
			Intereses de la Deuda Pública	-	-
			Comisiones de la Deuda Pública	-	-
			Gastos de la Deuda Pública	-	-
			Costo por Coberturas	-	-
			Apoyos Financieros	-	-
			<i>Otros Gastos y Pérdidas Extraordinarias</i>	11,844,359	12,374,585
			Estimaciones, Depreciaciones, Deterioros, Obsolescencia y Amortizaciones	11,832,760	12,374,585
			Provisiones	-	-
			Disminución de Inventarios	-	-
			Aumento por Insuficiencia de Estimaciones por Pérdida o Deterioro u Obsolescencia	-	-
			Aumento por Insuficiencia de Provisiones	-	-
			Otros Gastos	11,599	-
			<i>Inversión Pública</i>	-	-
			Inversión Pública no Capitalizable	-	-
			Total de Gastos y Otras Pérdidas	136,631,898	122,600,901
			Resultados del Ejercicio (Ahorro/Desahorro)	(5,392,237)	(3,303,828)

Bajo protesta de decir verdad declaramos que los Estados Financieros y sus notas, son razonablemente correctos y son responsabilidad del emisor.

ELABORÓ

REVISÓ

C.P. JESÚS SALAZAR MEJÍA
 JEFE DEL DEPARTAMENTO DE CONTABILIDAD

M.A.O. BEATRIZ ADRIANA SÁNCHEZ MALLIDA
 DIRECTORA DE ADMINISTRACIÓN Y FINANZAS

AUTORIZA

 M. EN D. SANDRA LUCERO ROBLES ESPINOZA
 RECTORA

CONCEPTO	Año	
	2022	2021
ACTIVO		
Activo Circulante		
Efectivo y Equivalentes	46,167,196	38,771,757
Derechos a Recibir Efectivo o Equivalentes	2,667,957	4,598,371
Derechos a Recibir Bienes o Servicios	-	-
Inventarios	-	-
Almacenes	-	-
Estimación por Pérdida o Deterioro de Activos Circulantes	-	-
Otros Activos Circulantes	-	-
Total de Activos Circulantes	48,835,153	43,370,128
Activo No Circulante		
Inversiones Financieras a Largo Plazo	-	-
Derechos a Recibir Efectivo o Equivalentes a Largo Plazo	-	-
Bienes Inmuebles, Infraestructura y Construcciones en Proceso	223,316,940	214,664,839
Bienes Muebles	134,222,581	135,260,918
Activos Intangibles	3,375,877	3,375,877
Depreciación, Deterioro y Amortización Acumulada de Bienes	(187,278,174)	(178,017,444)
Activos Diferidos	-	-
Estimación por Pérdida o Deterioro de Activos no Circulantes	-	-
Otros Activos no Circulantes	-	-
Total de Activos No Circulantes	173,637,224	175,304,190
Total del Activo	222,472,377	218,674,318
PASIVO		
Pasivo Circulante		
Cuentas por Pagar a Corto Plazo	16,469,141	14,300,485
Documentos por Pagar a Corto Plazo	2,601,063	2,747,820
Porción a Corto Plazo de la Deuda Pública a Largo Plazo	-	-
Títulos y Valores a Corto Plazo	-	-
Pasivos Diferidos a Corto Plazo	-	-
Fondos y Bienes de Terceros en Garantía y/o Administración a Corto Plazo	-	-
Provisiones a Corto Plazo	-	-
Otros Pasivos a Corto Plazo	-	-
Total de Pasivos Circulantes	19,070,204	17,048,305
Pasivo No Circulante		
Cuentas por Pagar a Largo Plazo	482,450	482,450
Documentos por Pagar a Largo Plazo	-	-
Deuda Pública a Largo Plazo	-	-
Pasivos Diferidos a Largo Plazo	-	-
Fondos y Bienes de Terceros en Garantía y/o Administración a Largo Plazo	-	-
Provisiones a Largo Plazo	-	-
Total de Pasivos No Circulantes	482,450	482,450
Total del Pasivo	19,552,654	17,530,755
HACIENDA PÚBLICA / PATRIMONIO		
Hacienda Pública / Patrimonio Contribuido	308,297,444	299,661,343
Aportaciones	306,819,379	298,187,279
Donaciones de Capital	1,478,065	1,474,064
Actualización de la Hacienda Pública / Patrimonio	-	-
Hacienda Pública / Patrimonio Generado	(105,377,721)	(98,517,780)
Resultados del Ejercicio (Ahorro / Desahorro)	(5,392,237)	(3,303,828)
Resultados de Ejercicios Anteriores	15,427,735	19,233,362
Revalúos	-	-
Reservas	-	-
Rectificaciones de Resultados de Ejercicios Anteriores	(115,413,219)	(114,447,314)
Exceso o Insuficiencia en la Actualización de la Hacienda Pública / Patrimonio	-	-
Resultado por Posición Monetaria	-	-
Resultado por Tenencia de Activos no Monetarios	-	-
Total Hacienda Pública / Patrimonio	202,919,723	201,143,563
Total del Pasivo y Hacienda Pública / Patrimonio	222,472,377	218,674,318

Bajo protesta de decir verdad declaramos que los Estados Financieros y sus notas, son razonablemente correctos y son responsabilidad del emisor.

ELABORÓ

REVISÓ

AUTORIZÓ
M. EN D. SANDRA LUCERO ROBLES ESPINOZA
RECTORA

C.P. JESÚS SALAZAR MEJÍA
JEFE DEL DEPARTAMENTO DE CONTABILIDAD

M.A.O. BEATRIZ ADRIANA SÁNCHEZ MALLIDA
DIRECTORA DE ADMINISTRACIÓN Y FINANZAS

CONCEPTO	31 de diciembre 2022	31 de diciembre 2021	CONCEPTO	31 de diciembre 2022	31 de diciembre 2021
ACTIVO					
Activo Circulante					
Efectivo y Equivalentes			PASIVO		
Efectivo	46,167,196	38,771,757	Pasivo Circulante		
Bancos/Tesorería	-	-	Cuentas por Pagar a Corto Plazo	16,469,141	14,300,485
Bancos/Dependencias y Otros	46,167,196	38,771,757	Servicios Personales por Pagar a Corto Plazo	9,098,604	8,495,408
Inversiones Temporales (Hasta 3 meses)	-	-	Proveedores por Pagar a Corto Plazo	342,849	1,298,671
Fondos con Afectación Específica	-	-	Participaciones y Aportaciones por Pagar a Corto Plazo	-	-
Depósitos de Fondos de Terceros en Garantía y/o Admón.	-	-	Transferencias Otorgadas por Pagar a Corto Plazo	805,012	536,981
Otros Efectivos y Equivalentes	-	-	Int., Comisiones y Otros Gastos de la Deuda Púb. por Pagar a Corto Plazo	-	-
Derechos a Recibir Efectivo o Equivalentes	2,667,957	4,598,371	Retenciones y Contribuciones por Pagar a Corto Plazo	6,722,676	3,965,425
Inversiones Financieras de Corto Plazo	-	-	Devoluciones de la Ley de Ingresos por Pagar a Corto Plazo	-	-
Cuentas por Cobrar a Corto Plazo	2,162,280	3,458,092	Otras Cuentas por Pagar a Corto Plazo	-	-
Deudores Diversos por Cobrar a Corto Plazo	362,169	885,348	Documentos por Pagar a Corto Plazo	2,601,063	2,747,820
Ingresos por Recuperar a Corto Plazo	-	-	Documentos Comerciales por Pagar a Corto Plazo	-	-
Deudores por Anticipos de la Tesorería a Corto Plazo	-	-	Documentos con Contratistas por Obras Púb. por Pagar a Corto Plazo	-	-
Préstamos Otorgados a Corto Plazo	-	-	Otros Documentos por Pagar a Corto Plazo	2,601,063	2,747,820
Otros Derechos a Recibir Efectivo o Equiv. a Corto Plazo	143,508	254,931	Porción a Corto Plazo de la Deuda Pública a Largo Plazo	-	-
Derechos a Recibir Bienes o Servicios	-	-	Porción a Corto Plazo de la Deuda Pública	-	-
Ant. a Proveedores por Adq. de Bienes y Prest. de Serv. a Corto Plazo	-	-	Porción a Corto Plazo de Arrendamiento Financiero	-	-
Ant. a Proveedores por Adq. de Bienes Im. y Muebles a Corto Plazo	-	-	Títulos y Valores a Corto Plazo	-	-
Ant. a Proveedores por Adq. de Bienes Intangibles a Corto Plazo	-	-	Pasivos Diferidos a Corto Plazo	-	-
Anticipo a Contratistas por Obras Públicas a Corto Plazo	-	-	Ingresos Cobrados por Adelantado a Corto Plazo	-	-
Otros Derechos a Recibir Bienes o Servicios a Corto Plazo	-	-	Intereses Cobrados por Adelantado a Corto Plazo	-	-
Inventarios	-	-	Otros Pasivos Diferidos a Corto Plazo	-	-
Inventario de Mercancías para Venta	-	-	Fondos y Bienes de Terceros en Garantía y/o Admón. a C. P.	-	-
Inventario de Mercancías Terminadas	-	-	Fondos en Garantía a Corto Plazo	-	-
Inventario de Mercancías en Proceso de Elaboración	-	-	Fondos en Administración a Corto Plazo	-	-
Bienes en Tránsito	-	-	Fondos Contingentes a Corto Plazo	-	-
Almacenes	-	-	Fondos de Fideicomisos, Mandatos y Contratos Análogos a Corto Plazo	-	-
Estimación por Pérdida o Deterioro de Activos Circulantes	-	-	Otros Fondos de Terceros en Garantía y/o Administración a Corto Plazo	-	-
Estimación por Deterioro de Inventarios	-	-	Valores y Bienes en Garantía a Corto Plazo	-	-
Otros Activos Circulantes	-	-	Provisiones a Corto Plazo	-	-
Valores en Garantía	-	-	Provisión para Demandas y Juicios a Corto Plazo	-	-
Bienes en Garantía (excluye depósitos de fondos)	-	-	Provisión para Contingencias a Corto Plazo	-	-
Bienes Deriv. de Embargos, Decem., Aseguramientos y Dación en Pago	-	-	Otras Provisiones a Corto Plazo	-	-
Adquisición con Fondos de Terceros	-	-	Otros Pasivos a Corto Plazo	-	-
Ingresos por Clasificar	-	-	Recaudación por Participar	-	-
Otros Pasivos Circulantes	-	-	Otros Pasivos Circulantes	-	-
Total de Activos Circulantes	48,835,153	43,370,128	Total de Pasivos Circulantes	19,070,204	17,048,305

A



Cuenta Pública Anual 2022
Universidad Tecnológica Emiliano Zapata del Estado de Morelos
Estado de Situación Financiera Detallado - LDF
Al 31 de diciembre de 2021 y al 31 de diciembre de 2022
(Cifras en Pesos)



CONCEPTO	31 de diciembre 2022	31 de diciembre 2021	31 de diciembre 2022	31 de diciembre 2021
Activo No Circulante				
Inversiones Financieras a Largo Plazo	-	-	482,450	482,450
Derechos a Recibir Efectivo o Equivalentes a Largo Plazo	-	-	-	-
Bienes Inmuebles, Infraestructura y Const. en Proceso	223,316,940	214,684,839	-	-
Bienes Muebles	134,222,581	135,260,918	-	-
Activos Intangibles	3,375,877	3,375,877	-	-
Depreciación, Deterioro y Amortización Acumulada de Bienes	(187,278,174)	(178,017,444)	-	-
Activos Diferidos	-	-	482,450	482,450
Estimación por Pérdida o Deterioro de Activos no Circulantes	-	-	-	-
Otros Activos no Circulantes	-	-	19,552,654	17,530,755
Total de Activos No Circulantes	173,637,224	175,304,190		
HACIENDA PÚBLICA / PATRIMONIO				
Total del Activo	222,472,377	218,674,318		
Hacienda Pública / Patrimonio Contribuido				
Aportaciones	308,297,444	299,661,343	308,297,444	299,661,343
Donaciones de Capital	306,819,379	298,187,279	306,819,379	298,187,279
Actualización de la Hacienda Pública / Patrimonio	1,478,065	1,474,064	1,478,065	1,474,064
Hacienda Pública / Patrimonio Generado				
Resultados del Ejercicio (Ahorro / Desahorro)	(105,377,721)	(98,517,780)	(105,377,721)	(98,517,780)
Resultados de Ejercicios Anteriores	(5,392,237)	(3,303,828)	(5,392,237)	(3,303,828)
Revalúos	15,427,735	19,233,362	15,427,735	19,233,362
Reservas	-	-	-	-
Rectificaciones de Resultados de Ejercicios Anteriores	(115,413,219)	(114,447,314)	(115,413,219)	(114,447,314)
Exceso o Insuficiencia en la Actualización de la Hacienda Pública / Patrimonio				
Resultado por Posición Monetaria	-	-	-	-
Resultado por Tenencia de Activos no Monetarios	-	-	-	-
Total Hacienda Pública / Patrimonio	202,919,723	201,143,563	202,919,723	201,143,563
Total del Pasivo y Hacienda Pública / Patrimonio	222,472,377	218,674,318	222,472,377	218,674,318

Bajo protesta de decir verdad declaramos que los Estados Financieros y sus notas, son razonablemente correctos y son responsabilidad del emisor.

ELABORO

REVISO

C.P. JESÚS SALAZAR MEJÍA
JEFE DEL DEPARTAMENTO DE CONTABILIDAD

M.A.O. BEATRIZ ADRIANA SÁNCHEZ MALLIDA
DIRECTORA DE ADMINISTRACIÓN Y FINANZAS

AUTORIZO
M. EN D. SANDRA LUCERO ROBRES ESPINOZA
RECTORA

Concepto	Origen	Aplicación	Concepto	Origen	Aplicación
ACTIVO					
Activo Circulante					
Efectivo y Equivalentes					
Derechos a Recibir Efectivo o Equivalentes					
Derechos a Recibir Bienes o Servicios					
Inventarios					
Almacenes					
Estimación por Pérdida o Deterioro de Activos Circulantes					
Otros Activos Circulantes					
Activo No Circulante					
Inversiones Financieras a Largo Plazo					
Derechos a Recibir Efectivo o Equivalentes a Largo Plazo					
Bienes Inmuebles, Infraestructura y Constr. en Proceso					
Bienes Muebles					
Activos Intangibles					
Depreciación, Deterioro y Amort. Acumulada de Bienes					
Activos Diferidos					
Est. por Pérdida o Deterioro de Activos no Circulantes					
Otros Activos no Circulantes					
	12,229,481	16,027,540		2,168,656	146,757
	1,930,414	7,395,439	PASIVO	2,168,656	146,757
	1,930,414	7,395,439	Pasivo Circulante		
	-	-	Cuentas por Pagar a Corto Plazo	2,168,656	-
	-	-	Documentos por Pagar a Corto Plazo	-	146,757
	-	-	Porción a Corto Plazo de la Deuda Pública a Largo Plazo	-	-
	-	-	Títulos y Valores a Corto Plazo	-	-
	-	-	Pasivos Diferidos a Corto Plazo	-	-
	-	-	Fdos. y Bienes de Terceros en Garantía y/o Admón. a C. P.	-	-
	-	-	Provisiones a Corto Plazo	-	-
	-	-	Otros Pasivos a Corto Plazo	-	-
	10,299,067	8,632,101	Pasivo No Circulante		
	-	-	Cuentas por Pagar a Largo Plazo	-	-
	-	-	Documentos por Pagar a Largo Plazo	-	-
	-	-	Deuda Pública a Largo Plazo	-	-
	1,038,337	8,632,101	Pasivos Diferidos a Largo Plazo	-	-
	-	-	Fdos. y Bienes de Terceros en Garantía y/o Admón. a L. P.	-	-
	9,260,730	-	Provisiones a Largo Plazo	-	-
	-	-			
	-	-	HACIENDA PÚBLICA / PATRIMONIO	8,636,101	6,859,941
	-	-	Hacienda Pública / Patrimonio Contribuido	8,636,101	-
	-	-	Aportaciones	8,632,100	-
	-	-	Donaciones de Capital	4,001	-
	-	-	Actualización de la Hacienda Pública / Patrimonio	-	-
	-	-	Hacienda Pública / Patrimonio Generado	-	6,859,941
	-	-	Resultados del Ejercicio (Ahorro / Desahorro)	-	2,088,409
	-	-	Resultados de Ejercicios Anteriores	-	3,805,627
	-	-	Revalúos	-	-
	-	-	Reservas	-	-
	-	-	Rectificaciones de Resultados de Ejercicios Anteriores	-	965,905
	-	-	Exceso o Insuficiencia en la Actualización de la Hacienda Pública / Patrimonio	-	-
	-	-	Resultado por Posición Monetaria	-	-
	-	-	Resultado por Tenencia de Activos no Monetarios	-	-

Bajo protesta de decir verdad declaramos que los Estados Financieros y sus notas, son razonablemente correctos y son responsabilidad del emisor.

ELABORÓ

REVISÓ

C.P. JESÚS SALAZAR MEJÍA
JEFE DEL DEPARTAMENTO DE CONTABILIDAD

M.A.O. BEATRIZ ADRIANA SÁNCHEZ MALLIDA
DIRECTORA DE ADMINISTRACIÓN Y FINANZAS

AUTORIZÓ

M. EN D. SANDRA LUCERO ROBLES ESPINOZA
RECTORA



Cuenta Pública Anual 2022
 Universidad Tecnológica Emiliano Zapata del Estado de Morelos
 Estado Analítico del Activo
 Del 1 de enero al 31 de diciembre de 2022
 (Cifras en Pesos)



Concepto	Saldo Inicial 1	Cargos del Periodo 2	Abonos del Periodo 3	Saldo Final 4 = (1 + 2 - 3)	Variación del Periodo (4 - 1)
ACTIVO	218,674,318	513,243,204	509,445,145	222,472,377	3,798,059
Activo Circulante	43,370,128	356,843,973	351,378,948	48,835,153	5,465,025
Efectivo y Equivalentes	38,771,757	205,690,801	198,295,362	46,167,196	7,395,439
Derechos a Recibir Efectivo o Equivalentes	4,598,371	151,153,172	153,083,586	2,667,957	(1,930,414)
Derechos a Recibir Bienes o Servicios	-	-	-	-	-
Inventarios	-	-	-	-	-
Almacenes	-	-	-	-	-
Estimación por Pérdida o Deterioro de Activos Circulantes	-	-	-	-	-
Otros Activos Circulantes	-	-	-	-	-
Activo No Circulante	175,304,190	156,399,231	158,066,197	173,637,224	(1,666,966)
Inversiones Financieras a Largo Plazo	-	-	-	-	-
Derechos a Recibir Efectivo o Equivalentes a Largo Plazo	-	-	-	-	-
Bienes Inmuebles, Infraestructura y Constr. en Proceso	214,684,839	12,613,127	3,981,026	223,316,940	8,632,101
Bienes Muebles	135,260,918	68,926,915	69,965,252	134,222,581	(1,038,337)
Activos Intangibles	3,375,877	2,341,127	2,341,127	3,375,877	-
Depreciación, Deterioro y Amort. Acumulada de Bienes	(178,017,444)	72,518,062	81,778,792	(187,278,174)	(9,260,730)
Activos Diferidos	-	-	-	-	-
Est. por Pérdida o Deterioro de Activos no Circulantes	-	-	-	-	-
Otros Activos no Circulantes	-	-	-	-	-

Bajo protesta de decir verdad declaramos que los Estados Financieros y sus notas, son razonablemente correctos y son responsabilidad del emisor.

ELABORÓ

REVISÓ

M.A.O. BEATRIZ ADRIANA SÁNCHEZ MALLIDA
 DIRECTORA DE ADMINISTRACIÓN Y FINANZAS

M. EN D. SANDRA LUCERO ROBLES ESPINOZA
 RECTORA

C.P. JESÚS SALAZAR MEJÍA
 JEFE DEL DEPARTAMENTO DE CONTABILIDAD

AUTORIZO



Cuenta Pública Anual 2022
Universidad Tecnológica Emiliano Zapata del Estado de Morelos
Estado Analítico de la Deuda y Otros Pasivos
Del 1 de enero al 31 de diciembre de 2022
(Cifras en Pesos)



Denominación de las Deudas	Moneda de Contratación	Institución o País Acreedor	Saldo Inicial del Periodo	Saldo Final del Periodo
DEUDA PÚBLICA				
Corto Plazo				
Deuda Interna	Pesos		-	-
Instituciones de Crédito			-	-
Títulos y Valores			-	-
Arrendamientos Financieros			-	-
Deuda Externa	Pesos		-	-
Organismos Financieros Internacionales			-	-
Deuda Bilateral			-	-
Títulos y Valores			-	-
Arrendamientos Financieros			-	-
<i>Subtotal a Corto Plazo</i>			-	-
Largo Plazo				
Deuda Interna	Pesos		-	-
Instituciones de Crédito			-	-
Títulos y Valores			-	-
Arrendamientos Financieros			-	-
Deuda Externa	Pesos		-	-
Organismos Financieros Internacionales			-	-
Deuda Bilateral			-	-
Títulos y Valores			-	-
Arrendamientos Financieros			-	-
<i>Subtotal a Largo Plazo</i>			-	-
Otros Pasivos			17,530,755	19,552,654
Total Deuda y Otros Pasivos			17,530,755	19,552,654

Bajo protesta de decir verdad declaramos que los Estados Financieros y sus notas, son razonablemente correctos y son responsabilidad del emisor.

ELABORÓ

C.P. JESÚS SALAZAR MEJÍA
JEFE DEL DEPARTAMENTO DE CONTABILIDAD

REVISÓ

M.A.O. BEATRIZ ADRIANA SÁNCHEZ MALLIDA
DIRECTORA DE ADMINISTRACIÓN Y FINANZAS

AUTORIZÓ

M. EN D. SANDRA LUCERO ROBLES ESPINOZA
RECTORA



Cuenta Pública Anual 2022
Universidad Tecnológica Emiliano Zapata del Estado de Morelos
Informe Analítico de la Deuda Pública y Otros Pasivos - LDF
Del 1 de enero al 31 de diciembre de 2022



(Cifras en Pesos)

Denominación de la Deuda Pública y Otros Pasivos	Saldo al 31 de Diciembre de 2021	Disposiciones del Periodo	Amortizaciones del Periodo	Revaluaciones, Reclasificaciones y Otros Ajustes	Saldo Final del Periodo	Pago de Intereses del Periodo	Pago de Comisiones y demás costos asociados durante el Periodo
Deuda Pública	-	-	-	-	-	-	-
Corto Plazo	-	-	-	-	-	-	-
Instituciones de Crédito	-	-	-	-	-	-	-
Títulos y Valores	-	-	-	-	-	-	-
Arrendamientos Financieros	-	-	-	-	-	-	-
Largo Plazo	-	-	-	-	-	-	-
Instituciones de Crédito	-	-	-	-	-	-	-
Títulos y Valores	-	-	-	-	-	-	-
Arrendamientos Financieros	-	-	-	-	-	-	-
Otros Pasivos	17,530,755	-	-	-	19,552,654	-	-
Total de la Deuda Pública y Otros Pasivos	17,530,755	-	-	-	19,552,654	-	-
Deuda Contingente¹ (Informativo)	-	-	-	-	-	-	-
Deuda Contingente 1	-	-	-	-	-	-	-
Deuda Contingente 2	-	-	-	-	-	-	-
Deuda Contingente xx	-	-	-	-	-	-	-
Valor de Instrumentos Bono Cupón Cero²	-	-	-	-	-	-	-
Instrumento Bono Cupón Cero 1	-	-	-	-	-	-	-
Instrumento Bono Cupón Cero 2	-	-	-	-	-	-	-
Instrumento Bono Cupón Cero 3	-	-	-	-	-	-	-

- 1 Se refiere a cualquier Financiamiento sin fuente o garantía de pago definida, que sea asumida de manera solidaria o subsidiaria por las Entidades Federativas con sus Municipios, organismos descentralizados y empresas de participación estatal mayoritaria y fideicomisos, locales o municipales, y por los Municipios con sus respectivos organismos descentralizados y empresas de participación municipal mayoritaria.
- 2 Se refiere al valor del Bono Cupón Cero que respalda el pago de los créditos asociados al mismo (Activo).

Obligaciones a Corto Plazo	Monto Contratado	Plazo Pactado	Tasa de Interés	Comisiones y Costos Relacionados	Tasa Efectiva
Obligaciones a Corto Plazo (Informativo)	-	-	-	-	-
Crédito 1	-	-	-	-	-
Crédito 2	-	-	-	-	-
Crédito xx	-	-	-	-	-

Bajo protesta de decir verdad declaramos que los Estados Financieros y sus notas, son razonablemente correctos y son responsabilidad del emisor.

ELABORÓ

C.P. JESUS SALAZAR MEJIA
 JEFE DEL DEPARTAMENTO DE CONTABILIDAD

REVISÓ

M.A.O. BEATRIZ ADRIANA SÁNCHEZ MALLIDA
 DIRECTORA DE ADMINISTRACIÓN Y FINANZAS

AUTORIZÓ

M. EN D. SANDRA LUCERO ROBLES ESPINOZA
 RECTORA

Denominación de las Obligaciones Diferentes de Financiamiento	Fecha del Contrato	Fecha de inicio de operación del proyecto	Fecha de vencimiento	Monto de la inversión pactado	Plazo pactado	Monto promedio mensual del pago de la contraprestación	Monto promedio mensual del pago correspondiente al pago de inversión	Monto pagado de la inversión actualizado al 31 de diciembre de 2022	Monto pagado de la inversión al 31 de diciembre de 2022	Saldo pendiente por pagar de la inversión al 31 de diciembre de 2022
NO APLICA										
Asociaciones Público Privadas (APP - s)				-		-	-	-	-	-
APP 1				-		-	-	-	-	-
APP 2				-		-	-	-	-	-
APP 3				-		-	-	-	-	-
APP XX				-		-	-	-	-	-
Otros Instrumentos				-		-	-	-	-	-
Otro Instrumento 1				-		-	-	-	-	-
Otro Instrumento 2				-		-	-	-	-	-
Otro Instrumento 3				-		-	-	-	-	-
Otro Instrumento xx				-		-	-	-	-	-
Total de Obligaciones Diferentes de Financiamiento				-		-	-	-	-	-

Bajo protesta de decir verdad declaramos que los Estados Financieros y sus notas, son razonablemente correctos y son responsabilidad del emisor.

ELABORÓ


C.P. JESÚS SALAZAR MEJÍA
JEFE DEL DEPARTAMENTO DE CONTABILIDAD

REVISÓ


M.A.O. BEATRIZ ADRIANA SÁNCHEZ MALLIDA
DIRECTORA DE ADMINISTRACIÓN Y FINANZAS

AUTORIZÓ


M. EN D. SANDRA LUCERO ROBLES ESPINOZA
RECTORA



Cuenta Pública Anual 2022
 Universidad Tecnológica Emiliano Zapata del Estado de Morelos
 Estado de Variación en la Hacienda Pública
 Del 1 de enero al 31 de diciembre de 2022
 (Cifras en Pesos)



Concepto	Hacienda Pública/ Patrimonio Contribuido	Hacienda Pública/ Patrimonio Generado de Ejercicios Anteriores	Hacienda Pública/ Patrimonio Generado del Ejercicio	Exceso o Insuficiencia en la Actualización de la Hacienda Pública / Patrimonio	TOTAL
Hacienda Pública / Patrimonio Contribuido Neto de 2021	299,661,343	-	-	-	299,661,343
Aportaciones	298,187,279	-	-	-	298,187,279
Donaciones de Capital	1,474,064	-	-	-	1,474,064
Actualización de la Hacienda Pública / Patrimonio	-	-	-	-	-
Hacienda Pública / Patrimonio Generado Neto de 2021	-	(95,213,952)	(3,303,828)	-	(98,517,780)
Resultados del Ejercicio (Ahorro / Desahorro)	-	-	(3,303,828)	-	(3,303,828)
Resultados de Ejercicios Anteriores	-	19,233,362	-	-	19,233,362
Revalúos	-	-	-	-	-
Reservas	-	-	-	-	-
Rectificaciones de Resultados de Ejercicios Anteriores	-	(114,447,314)	-	-	(114,447,314)
Exceso o Insuficiencia en la Actualización de la Hacienda Pública / Patrimonio Neto de 2021	-	-	-	-	-
Resultado por Posición Monetaria	-	-	-	-	-
Resultado por Tenencia de Activos no Monetarios	-	-	-	-	-
Hacienda Pública / Patrimonio Neto Final de 2021	299,661,343	(95,213,952)	(3,303,828)	-	201,143,563
Cambios en la Hacienda Pública / Patrimonio Contribuido Neto de 2022	8,636,101	-	-	-	8,636,101
Aportaciones	8,632,100	-	-	-	8,632,100
Donaciones de Capital	4,001	-	-	-	4,001
Actualización de la Hacienda Pública / Patrimonio	-	-	-	-	-
Variaciones de la Hacienda Pública / Patrimonio Generado Neto de 2022	-	(3,805,627)	(3,054,314)	-	(6,859,941)
Resultados del Ejercicio (Ahorro / Desahorro)	-	-	(5,392,237)	-	(5,392,237)
Resultados de Ejercicios Anteriores	-	(3,805,627)	3,303,828	-	(501,799)
Revalúos	-	-	-	-	-
Reservas	-	-	-	-	-
Rectificaciones de Resultados de Ejercicios Anteriores	-	-	(965,905)	-	(965,905)
Cambios en el Exceso o Insuficiencia en la Actualización de la Hacienda Pública / Patrimonio Neto de 2022	-	-	-	-	-
Resultado por Posición Monetaria	-	-	-	-	-
Resultado por Tenencia de Activos no Monetarios	-	-	-	-	-
Hacienda Pública / Patrimonio Neto Final de 2022	308,297,444	(99,019,579)	(6,358,142)	-	202,919,723

Bajo protesta de decir verdad declaramos que los Estados Financieros y sus notas, son razonablemente correctos y son responsabilidad del emisor.

ELABORÓ

C. P. JESÚS SALAZAR MEJÍA
 JEFE DEL DEPARTAMENTO DE CONTABILIDAD

REVISÓ

M. A. O. BEATRIZ ADRIANA SÁNCHEZ MALLIDA
 DIRECTORA DE ADMINISTRACIÓN Y FINANZAS

AUTORIZÓ

M. EN D. SANDRA LUGERO ROBLES ESPINOZA
 RECTORA

Concepto	2022	2021	Concepto	2022	2021
Flujos de Efectivo de las Actividades de Operación			Flujos de Efectivo de las Actividades de Inversión		
<i>Origen</i>			<i>Origen</i>		
Impuestos	130,952,555	117,938,214	Bienes Inmuebles, Infraestructura y Construcciones en Proceso	-	-
Cuotas y Aportaciones de Seguridad Social	-	-	Bienes Muebles	-	-
Contribuciones de Mejoras	-	-	Otros Orígenes de Inversión	-	-
Derechos	-	-	<i>Aplicación</i>		
Productos	-	-	Bienes Inmuebles, Infraestructura y Construcciones en Proceso	1,554,193	3,563,331
Aprovechamientos	-	-	Bienes Muebles	-	-
Ingresos por Venta de Bienes y Prestación de Servicios	29,825,538	27,149,519	Otras Aplicaciones de Inversión	1,554,193	3,563,331
Participaciones, Aportaciones, Convenios, Incentivos Derivados de la Colaboración Fiscal y Fondos Distintos de Aportaciones	-	-	Flujos Netos de Efectivo por Actividades de Inversión	(1,554,193)	(3,563,331)
Transferencias, Asignaciones, Subsidios y Subvenciones, y Pensiones y Jubilaciones	101,127,017	90,788,695	Flujo de Efectivo de las Actividades de Financiamiento		
Otros Orígenes de Operación	-	-	<i>Origen</i>		
<i>Aplicación</i>			Endeudamiento Neto	-	-
Servicios Personales	122,002,923	112,390,901	Interno	-	-
Materiales y Suministros	71,562,901	68,213,679	Externo	-	-
Servicios Generales	8,108,152	5,445,760	Otros Orígenes de Financiamiento	-	-
Transf. Internas y Asignaciones al Sector Público	21,045,644	20,535,298	<i>Aplicación</i>		
Transferencias al resto del Sector Público	-	-	Servicios de la Deuda	-	-
Subsidios y Subvenciones	-	-	Interno	-	-
Ayudas Sociales	-	-	Externo	-	-
Pensiones y Jubilaciones	4,810,688	1,216,451	Otras Aplicaciones de Financiamiento	-	-
Transf. a Fideicomisos, Mandatos y Contratos Análogos	7,383,971	6,162,646	Flujos Netos de Efectivo por Actividades de Financiamiento	-	-
Transferencias a la Seguridad Social	-	-	Incremento/Disminución Neta en el Efectivo y Equivalentes al Efectivo	7,395,439	1,983,982
Donativos	-	-	Flujos Netos de Efectivo por Actividades de Operación	8,949,632	5,547,313
Transferencias al Exterior	-	-	Efectivo y Equivalentes al Efectivo al Inicio del Ejercicio	38,771,757	36,787,775
Participaciones	-	-	Efectivo y Equivalentes al Efectivo al Final del Ejercicio	46,167,196	38,771,757
Aportaciones	-	-			
Convenios	-	-			
Otras Aplicaciones de Operación	9,091,567	10,817,067			
Flujos Netos de Efectivo por Actividades de Operación	8,949,632	5,547,313			

Bajo protesta de decir verdad declaramos que los Estados Financieros y sus notas, son razonablemente correctos y son responsabilidad del emisor.

ELABORÓ

REVISÓ

C.P. JESÚS SALAZAR MEJÍA
JEFE DEL DEPARTAMENTO DE CONTABILIDAD

M.A.O. BEATRIZ ADRIANA SÁNCHEZ MALLIDA
DIRECTORA DE ADMINISTRACIÓN Y FINANZAS

AUTORIZÓ
M. EN D. SANDRA LUCERO ROBLES ESPINOZA
RECTORA

Informe de Pasivos Contingentes

2022

- No aplica.

Bajo protesta de decir verdad declaramos que los Estados Financieros y sus Notas son razonablemente correctos y responsabilidad del emisor

ELABORÓ



C.P. JESÚS SALAZAR MEJÍA
JEFE DEL DEPARTAMENTO DE CONTABILIDAD

REVISÓ



M.A.O. BEATRIZ ADRIANA SÁNCHEZ MALLIDA
DIRECTORA DE ADMINISTRACIÓN Y FINANZAS

AUTORIZÓ



M. EN D. SANDRA LUCERO ROBLES ESPINOZA
RECTORA

NOTAS A LOS ESTADOS FINANCIEROS

AL 31 DE DICIEMBRE DE 2022 Y 2021

Con base a los artículos 46 y 49 de la Ley General de Contabilidad Gubernamental y con el objeto de armonizar y presentar información de utilidad para los distintos usuarios, a continuación, se presentan las notas a los estados de la Universidad Tecnológica Emiliano Zapata del Estado de Morelos (UTEZ), correspondientes a los ejercicios 2022 y 2021, conforme a los siguientes apartados.

- I. Notas de desglose
- II. Notas de memoria
- III. Notas de gestión administrativa

I. NOTAS DE DESGLOSE

I.1. INFORMACIÓN CONTABLE

- 1) NOTAS AL ESTADO DE SITUACIÓN FINANCIERA
 - ✓ ACTIVO

EFFECTIVO Y EQUIVALENTES

Este rubro se integra de los recursos a corto plazo de gran liquidez que son fácilmente convertibles en importes determinados de efectivo, estando sujetos a un riesgo mínimo de cambio en su valor.

EFFECTIVO Y EQUIVALENTES	DICIEMBRE 2022	DICIEMBRE 2021
TOTAL	46,168,071.75	38,771,757.13
EFFECTIVO		-
BANCOS	46,168,071.75	38,771,757.13
SUBSIDIO FEDERAL	2,490,030.51	196,784.35
SUBSIDIO ESTATAL	15,836,989.54	14,166,817.08
INGRESOS PROPIOS	26,992,769.87	22,532,738.38
CONVENIOS MOVILIDAD	848,281.83	1,875,417.32

DERECHOS A RECIBIR EFECTIVO Y EQUIVALENTES

Representan los derechos de cobro originados en el desarrollo de las actividades de la Universidad, de los cuales se espera recibir una contraprestación representada en recursos, bienes o servicios en un plazo menor o igual a doce meses.

CUENTAS POR COBRAR	VENCIMIENTO 2022				DICIEMBRE 2022	DICIEMBRE 2021
	A 90 días	A 180 días	Menor o igual a 365 días	Mayor a 365 días		
TOTAL	-	-	-	2,162,279.56	2,162,279.56	3,458,091.56
INGRESOS PROPIOS	-	-	-	20,000.00	20,000.00	20,000.00
UT DE TLAXCALA	-	-	-	20,000.00	20,000.00	20,000.00
CONVENIOS	-	-	-	246,000.00	246,000.00	246,000.00
SAAGROS S. DE R.L. M.I.	-	-	-	246,000.00	246,000.00	246,000.00
SUBSIDIOS Y SUBVENCIONES	-	-	-	1,896,279.56	1,896,279.56	3,192,091.56

* Se informa que Gobierno del Estado de Morelos adeuda la cantidad de \$1,896,279.56 de ampliación líquida correspondiente al ejercicio 2017.

DEUDORES DIVERSOS	VENCIMIENTO 2022				DICIEMBRE 2022	DICIEMBRE 2021
	A 90 días	A 180 días	Menor o igual a 365 días	Mayor a 365 días		
TOTAL	50,239.91	26,265.03	275.06	285,389.38	362,169.38	885,348.34
FEDERAL	-	-	-	2,925.73	2,925.73	4,284.09
MA. ZOYLA GUZMAN CASTILLO	-	-	-	-	-	1,358.36
VALERIA STEFANI PÉREZ BENITO	-	-	-	0.01	0.01	0.01
DIVERSOS	-	-	-	171.09	171.09	171.09
IMSS	-	-	-	2,754.63	2,754.63	2,754.63
SUBSIDIO ESTATAL	-	-	-	1,665.37	1,665.37	9,551.95
MA. ZOYLA GUZMAN CASTILLO	-	-	-	-	-	7,886.58
DEUDORES NOMINA	-	-	-	1,665.37	1,665.37	1,665.37
INGRESOS PROPIOS	50,239.91	26,265.03	275.06	280,798.28	357,578.28	871,512.30
ANAYELI RODRIGUEZ GUTIÉRREZ	-	-	0.02	-	0.02	-
JONATHAN VILLANUEVA TAVIRA	-	-	-	-	-	257.25
EDUARDO GARCÍA BENÍTEZ	-	-	-	257.25	257.25	0.02
RAQUEL RAMÍREZ MARÍN	35,601.68	-	-	-	35,601.68	-
GLORIA MARTÍNEZ REYES	-	-	0.01	0.22	0.21	0.22
ISRAEL IBARRA ENRIQUEZ	-	-	-	0.01	0.01	0.22
ARLETH ESMERALDA DOMÍNGUEZ CLEMENTE	31.59	-	-	-	31.59	-
GOBIERNO DEL ESTADO DE MORELOS	-	-	-	280,540.80	280,540.80	1,500.00
AT&T COMUNICACIONES DIGITALES S. DE R.L. DE C.V.	165.03	165.03	275.05	-	605.11	0.01
CONSULTORIA INTEGRAL DE DESARROLLO MECATRONICO S.A DE C.V.	-	26,100.00	-	-	26,100.00	869,754.80
ADT PRIVATE SECURITY SERVICES DE MEXICO S.A DE C.V	6,793.03	-	-	-	6,793.03	869,754.80
LUIS FERNANDO JIMÉNEZ ARROYO	7,648.58	-	-	-	7,648.58	869,754.80

* Referente al deudor de ingresos propios, el Gobierno del Estado de Morelos adeuda una cantidad de \$280,540.80 de la factura 490 correspondiente al ejercicio 2014.

CONTRIBUCIONES POR RECUPERAR A CORTO PLAZO	VENCIMIENTO 2022				DICIEMBRE 2022	DICIEMBRE 2021
	A 90 días	A 180 días	Menor o igual a 365 días	Mayor a 365 días		
TOTAL	162.55	1.00	138,422.88	4,923.20	143,507.63	254,930.51
SUBSIDIO AL EMPLEO	162.55	1.00	491.88	4,923.01	5,576.44	5,129.01
SUBSIDIO FEDERAL	163.07	0.57	0.29	813.26	975.47	1,019.66
SUBSIDIO ESTATAL	0.52	0.43	0.40	3,724.57	3,723.22	3,724.57
Subsidio Federal-Provisión de Finiquitos	-	-	492.57	385.18	877.75	385.18
IVA ACREDITABLE	-	-	137,931.00	0.19	137,931.19	249,801.50

BIENES MUEBLES, INMUEBLES E INTANGIBLES

Representado por el monto de todo tipo de bienes inmuebles y muebles necesarios para el desempeño de las actividades de la Universidad y las construcciones en proceso que se están realizando en las instalaciones de la Universidad, con la finalidad de constituir un pilar en la formación de profesionales de alto nivel tecnológico y satisfacer las necesidades del alumnado a través de su moderna infraestructura.

BIENES INMUEBLES	DICIEMBRE 2022	DICIEMBRE 2021
TOTAL	223,316,939.56	214,684,839.48
TERRENOS	56,739,624.00	56,739,624.00
EDIFICIOS	153,964,189.15	157,945,215.48
INFRAESTRUCTURA	12,613,126.41	-

En el mes de junio se realiza registro contable de la infraestructura “Rehabilitación de estacionamiento, vialidad dentro del plantel y obras complementarias de la UTEZ”, mediante Acta entrega-recepción del programa (FONREC1071) por el Instituto Estatal de Infraestructura Educativa con un valor de \$8,632,100.08.

En el mes de julio se realiza reclasificación de la partida 1233 Edificios no residenciales a la 1234 Infraestructura por un importe total de \$3,981,026.33 como a continuación se detalla:

INFRAESTRUCTURA	IMPORTE
TOTAL	3,981,026.33
TANQUE ELEVADO	295,039.27
SUBESTACIÓN ELÉCTRICA	1,629,766.63
PLANTA DE TRATAMIENTO DE AGUAS RESIDUALES	2,056,220.43

BIENES MUEBLES	DICIEMBRE 2022	DICIEMBRE 2021
TOTAL	134,222,580.97	135,260,917.40
MUEBLES DE OFICINA Y ESTANTERÍA	12,135,308.26	12,112,392.73
MUEBLES, EXCEPTO DE OFICINA Y ESTANTERÍA	201,167.59	201,167.59
EQUIPO DE CÓMPUTO Y DE TECNOLOGÍAS DE LA INFORMACIÓN	44,985,318.24	47,288,999.37
OTROS MOBILIARIOS Y EQUIPOS DE ADMINISTRACIÓN	4,464,837.88	4,411,160.01
EQUIPOS Y APARATOS AUDIOVISUALES	2,374,485.72	2,192,486.58
APARATOS DEPORTIVOS	73,213.39	73,213.39
CAMARAS FOTOGRAFICAS Y DE VIDEO	691,261.47	680,763.11
OTRO MOBILIARIO Y EQUIPO EDUCACIONAL Y RECREATIVO	28,918,183.77	29,393,911.68
EQUIPO MEDICO Y DE LABORATORIO	4,451,433.28	4,534,753.00
INSTRUMENTAL MEDICO Y DE LABORATORIO	347,260.38	347,260.38
VEHICULOS Y EQUIPO TERRESTRE	4,474,990.00	3,471,390.00
CARROCERIA Y REMOLQUES	63,800.00	63,800.00
MAQUINARIA Y EQUIPO INDUSTRIAL	12,540,140.51	12,557,390.51
MAQUINARIA Y EQUIPO DE CONSTRUCCIÓN	6,958.84	6,958.84
SISTEMAS DE AIRE ACONDICIONADO, CALEFACCÓN Y DE REFRIGERACIÓN	112,348.32	83,348.32
EQUIPO DE COMUNICACIÓN Y TELECOMUNICACIÓN	2,555,369.99	2,555,369.99
EQUIPOS DE GENERACIÓN ELÉCTRICA, APARATOS Y ACCESORIOS	8,431,251.47	7,943,815.17
HERRAMIENTAS Y MÁQUINAS-HERRAMIENTA	7,146,904.91	7,130,692.63
OTROS EQUIPOS	206,806.95	170,504.10
BIENES ARTÍSTICOS, CULTURALES Y CIENTÍFICOS	41,540.00	41,540.00

En el mes de marzo se realizó baja definitiva de 267 activos por un importe total de \$2,483,115.96 de conformidad con la 119ª Sesión Ordinaria del H. Consejo Directivo de

la UTEZ en el acuerdo número UTEZ/A-7/SO106A/10-12-19 y acuerdo modificatorio número UTEZ/A-10/SO119A/09-02-22 de la 106ª Sesión Ordinaria del H. Consejo Directivo de la UTEZ.

En el mes de mayo se realizó baja definitiva de 2 activos una laptop con número de inventario 5206FX-10-03 y un Microscopio Binocular con número de inventario 5401EL-13-081 por extravió de los cuales ya se realizó reposición, así como también registro contable y alta de los nuevos activos.

En el mes de octubre se llevó a cabo una Reclasificación de Cuentas, de la partida **515 Equipo de Cómputo y de Tecnologías de la Información** en la cual se incluían los No Breaks, UPS, Reguladores, etc., toda vez que de acuerdo a su clasificación corresponden a la partida **566 Equipos de Generación Eléctrica, Aparatos y Accesorios Eléctricos** conforme al Catalogo por Objeto del Gasto emitido por el Consejo Nacional de Armonización Contable (CONAC) el total de esta reclasificación fue por un monto de \$1,050,811.97. Aunado se realizó la Reclasificación de activo consistente en radiograbadoras de la partida **519 Otros Mobiliarios y Equipos de Administración y 529 Otro Mobiliario y Equipo Educativo y Recreativo** a la partida **521 Equipos y Aparatos Audiovisuales** conforme a COG emitido por la CONAC por un total de \$43,124.35.

En el mes de octubre se realizó un ajuste en la Baja definitiva de activos en el acta 19ª Sesión Ordinaria del Consejo Directivo de la UTEZ en el Acuerdo número UTEZ/A-7/SO106A/10-12-19 y Acuerdo Modificatorio número UTEZ/A-10/SO119A/09-02-22 de la 106ª Sesión Ordinaria del Consejo Directivo de la UTEZ, aumentando su valor por \$13,526.64.

En el mes de noviembre se realizó una Reclasificación de cuentas específicas de activo a cuentas genéricas conforme al Clasificador por Objeto del Gasto emitido por el Consejo Nacional de Armonización Contable como a continuación se detalla:

UNIVERSIDAD TECNOLÓGICA EMILIANO ZAPATA DEL ESTADO DE MORELOS

CONCEPTO	PARTIDA ESPECIFICA	CUENTA GENERICA	IMPORTE
MUEBLES DE OFICINA Y ESTANTERÍA	511	1241-1-5111	4,829,288.43
MUEBLES, EXCEPTO DE OFICINA Y ESTANTERÍA	512	1241-2-5121	73,196.39
EQUIPO DE CÓMPUTO Y DE TECNOLOGÍA DE LA INFORMACIÓN	515	1241-3-5151	25,429,505.58
OTROS MOBILIARIOS Y EQUIPOS DE ADMINISTRACIÓN	519	1241-9-5191	2,315,300.80
EQUIPOS Y APARATOS AUDIOVISUALES	521	1242-1-5211	1,780,685.06
APARATOS DEPORTIVOS	522	1242-2-5221	33,077.40
CÁMARAS FOTOGRÁFICAS Y DE VIDEO	523	1242-3-5231	617,891.11
OTRO MOBILIARIO Y EQUIPO EDUCACIONAL Y RECREATIVO	529	1242-9-5291	20,462,424.73
EQUIPO MÉDICO Y DE LABORATORIO	531	1243-1-5311	3,071,010.82
INSTRUMENTAL MÉDICO Y DE LABORATORIO	532	1243-2-5321	331,406.93
VEHÍCULOS Y EQUIPO TERRESTRE	541	1244-1-5411	3,471,390.00
MAQUINARIA Y EQUIPO INDUSTRIAL	562	1246-2-5621	1,186,771.48
SISTEMAS DE AIRE ACONDICIONADO, CALEFACCIÓN Y DE REFRIGERACIÓN	564	1246-4-5641	13,933.92
EQUIPO DE COMUNICACIÓN Y TELECOMUNICACIÓN	565	1246-5-5651	1,654,851.74
EQUIPOS DE GENERACIÓN ELÉCTRICA, APARATOS Y ACCESORIOS	566	1246-6-5661	1,149,181.59
HERRAMIENTAS Y MÁQUINAS-HERRAMIENTA	567	1246-7-5671	225,119.08
OTROS EQUIPOS	569	1246-9-5691	111,427.72
BIENES ARTÍSTICOS, CULTURALES Y CIENTÍFICOS	513	1247-1-5131	36,540.00
SOFTWARE	591	1251-5911	2,341,127.32

En el mes de diciembre se realizó baja de definitiva de 1 activo un Microscopio Arcade de Precisión con numero de inventario 5202EL-03-003 por extravió del cual ya se realizó reposición, así como también registro contable y alta del nuevo activo.

ACTIVOS INTANGIBLES	DICIEMBRE 2022	DICIEMBRE 2021
TOTAL	3,375,877.37	3,375,877.36
SOFTWARE	3,375,877.37	3,375,877.36

DEPRECIACIÓN, DETERIORO Y AMORTIZACIÓN	DICIEMBRE 2022	DICIEMBRE 2021
TOTAL	187,278,173.72	178,017,444.05
DEPRECIACIÓN ACUMULADA DE BIENES INMUEBLES	59,509,723.97	55,657,293.52
DEPRECIACIÓN ACUMULADA DE INFRAESTRUCTURA	1,935,932.47	-
DEPRECIACIÓN ACUMULADA DE BIENES MUEBLES	122,458,851.94	118,994,821.11
AMORTIZACIÓN ACUMULADA DE ACTIVOS INTANGIBLES	3,373,665.34	3,365,329.42

Al 31 de diciembre de 2022 y 2021 el cargo por depreciación fue por \$11,824,424.13 y \$12,361,373.54 respectivamente.

Al 31 de diciembre de 2022 y 2021 el cargo por amortización fue por \$8,335.92 y \$13,211.68 respectivamente. Los años de vida útil son 3 y la tasa de amortización en cada ejercicio es por el 33.3%.

En el mes de julio derivado de la reclasificación de los Edificios no residenciales a Infraestructura conforme al catálogo de bienes inmuebles emitido por la CONAC, se realizó un ajuste en la depreciación, aumentando su valor acumulado por un importe de \$274,500.00.

En el mes de noviembre se realizó una Reclasificación de cuentas específicas de depreciación a cuentas genéricas conforme al Clasificador por Objeto del Gasto emitido por el Consejo Nacional de Armonización Contable como a continuación se detalla:

CONCEPTO	PARTIDA ESPECIFICA	CUENTA GENERICA	IMPORTE
Muebles de oficina y estantería	511	1263-1-5111	3,730,514.27
Muebles, excepto de oficina y estantería	512	1263-1-5121	67,518.74
Equipo de cómputo y de tecnología de la información	515	1263-1-5151	28,006,510.48
Otros mobiliarios y equipos de administración	519	1263-1-5191	1,495,121.62
Equipos y aparatos audiovisuales	521	1263-2-5211	1,940,882.33
Aparatos deportivos	522	1263-2-5221	35,319.30
Cámaras fotográficas y de video	523	1263-2-5231	631,953.58
Otro mobiliario y equipo educacional y recreativo	529	1263-2-5291	19,409,349.33
Equipo médico y de laboratorio	531	1263-3-5311	2,118,167.59
Instrumental médico y de laboratorio	532	1263-3-5321	336,216.50
Vehículos y equipo terrestre	541	1263-4-5411	3,105,908.23
Carrocerías y remolques	542	1263-4-5421	34,026.56
Maquinaria y equipo industrial	562	1263-6-5621	1,181,507.32
Maquinaria y equipo de construcción	563	1263-6-5631	1,623.72
Sistemas de aire acondicionado, calefacción y de refrigeración in	564	1263-6-5641	12,374.52
Equipo de comunicación y telecomunicación	565	1263-6-5651	1,541,895.13
Equipos de generación eléctrica, aparatos y accesorios eléctricos	566	1263-6-5661	1,254,242.51
Herramientas y máquinas-herramienta	567	1263-6-5671	106,058.85
Otros equipos	569	1263-6-5691	47,160.56
Bienes artísticos, culturales y científicos	513	1263-7-5131	28,275.00
Software	591	1265-5911	2,362,625.78

En el mes de diciembre se realizó una Reclasificación de cuentas específicas de depreciación a cuentas genéricas conforme al Clasificador por Objeto del Gasto emitido por el Consejo Nacional de Armonización Contable como a continuación se detalla:

CONCEPTO	PARTIDA ESPECIFICA	CUENTA GENERICA	IMPORTE
Muebles de oficina y estantería	511	1263-1-5111	15,829.62
Muebles, excepto de oficina y estantería	512	1263-1-5121	1,329.97
Equipo de cómputo y de tecnología de la información	515	1263-1-5151	178,977.11
Otros mobiliarios y equipos de administración	519	1263-1-5191	14,156.72
Equipos y aparatos audiovisuales	521	1263-2-5211	21,739.42
Aparatos deportivos	522	1263-2-5221	1,113.61
Cámaras fotográficas y de video	523	1263-2-5231	8,666.56
Otro mobiliario y equipo educacional y recreativo	529	1263-2-5291	86,057.32
Equipo médico y de laboratorio	531	1263-3-5311	48,951.99
Instrumental médico y de laboratorio	532	1263-3-5321	264.23
Vehículos y equipo terrestre	541	1263-4-5411	34,995.06
Carrocerías y remolques	542	1263-4-5421	1,063.33
Maquinaria y equipo industrial	562	1263-6-5621	1,830.55
Maquinaria y equipo de construcción	563	1263-6-5631	57.99
Sistemas de aire acondicionado, calefacción y de refrigeración in	564	1263-6-5641	715.86
Equipo de comunicación y telecomunicación	565	1263-6-5651	102.23
Equipos de generación eléctrica, aparatos y accesorios eléctricos	566	1263-6-5661	19,008.49
Herramientas y máquinas-herramienta	567	1263-6-5671	1,839.01
Otros equipos	569	1263-6-5691	1,346.59
Bienes artísticos, culturales y científicos	513	1263-7-5131	304.50
Software	591	1265-5911	694.66

La depreciación de los bienes muebles e inmuebles se calcula con el método de línea recta con base a los años de vida útil y al porcentaje de depreciación anual emitido por el Consejo Nacional de Armonización Contable "Parámetros de Estimación de Vida Útil", publicados en el Diario Oficial de la Federación el 31 de julio de 2012.

Tasas de depreciación

CONCEPTO	AÑOS DE VIDA UTIL	PORCENTAJE
BIENES INMUEBLES, INFRAESTRUCTURA Y CONSTRUCCIONES EN PROCESO		
EDIFICIOS NO HABITACIONALES	30	3.30 %
INFRAESTRUCTURA	25	4 %
BIENES MUEBLES		
MOBILIARIO Y EQUIPO DE ADMINISTRACIÓN		
MUEBLES DE OFICINA Y ESTANTERÍA	10	10 %
MUEBLES, EXCEPTO DE OFICINA Y ESTANTERÍA	10	10 %
EQUIPO DE CÓMPUTO Y DE TECNOLOGÍAS DE LA INFORMACIÓN	3	33.30 %
OTROS MOBILIARIOS Y EQUIPOS DE ADMINISTRACIÓN	10	10 %
MOBILIARIO Y EQUIPO EDUCACIONAL Y RECREATIVO		
EQUIPOS Y APARATOS AUDIOVISUALES	3	33.30 %
APARATOS DEPORTIVOS	5	20 %
CÁMARAS FOTOGRÁFICAS Y DE VIDEO	3	33.30 %
OTRO MOBILIARIO Y EQUIPO EDUCACIONAL Y RECREATIVO	5	20 %
INSTRUMENTAL MÉDICO Y DE LABORATORIO		
EQUIPO DE TRANSPORTE		
AUTOMÓVILES Y EQUIPO TERRESTRE	5	20 %
MAQUINARIA, OTROS EQUIPOS Y HERRAMIENTAS		
	10	10 %

✓ PASIVO

CUENTAS POR PAGAR A CORTO PLAZO

Representan los adeudos que la Universidad deberá cubrir en un plazo menor o igual a doce meses derivados de su propia operación.

CONCEPTO	VENCIMIENTO 2022				DICIEMBRE 2022	DICIEMBRE 2021
	A 90 días	A 180 días	Menor o igual a 365 días	Mayor a 365 días		
TOTAL	8,668,015.03	490,054.94	5,774,700.60	1,536,370.04	16,469,140.61	14,300,485.71
SERVICIOS PERSONALES POR PAGAR A CORTO PLAZO	1,912,140.21	-	5,772,421.90	1,414,041.43	9,098,603.54	8,499,408.20
SUELDOS BASE AL PERSONAL PERMANENTE	5,827.21	-	-	589.82	6,417.03	586,690.64
PRIMAS POR AÑOS DE SERVICIOS EFECTIVOS PRESTADOS	-	-	-	828,301.41	828,301.41	1,016,738.97
PRIMAS DE VACACIONES, DOMINICAL Y GRATIFICACIÓN DE FIN DE AÑO	-	-	5,772,421.90	-	5,772,421.90	5,564,628.73
PRIMAS DE VACACIONES Y DOMINICAL	1,456.80	-	-	147.46	1,604.26	147.46
COMPENSACIONES	-	-	-	-	-	5,162.57
SEGURIDAD SOCIAL Y SEGUROS POR PAGAR A CP	1,715,124.60	-	-	3,169.03	1,718,293.63	1,049,704.10
OTRAS PRESTACIONES SOCIALES Y ECONOMICAS	189,731.60	-	-	581,833.71	771,565.31	1,460,042.15
INDEMNIZACIONES	143,031.60	-	-	581,610.29	724,641.89	581,610.29
OTRAS PRESTACIONES SOCIALES Y ECONOMICAS	46,700.00	-	-	126.38	46,826.38	142,274.14
OTRAS PRESTACIONES SOCIALES Y ECONOMICAS	-	-	-	97.04	97.04	1,334,774.67
PROVEEDORES POR PAGAR A CORTO PLAZO	293,931.57	-	-	48,917.34	342,848.91	1,298,670.72
DEUDAS POR ADQUISICIÓN DE BIENES Y CONTRATACIÓN DE SERVICIOS POR	293,931.57	-	-	48,917.34	342,848.91	960,522.23
DEUDAS POR ADQUISICIÓN DE BIENES INMUEBLES, MUEBLES E INTANGIBLES	-	-	-	-	-	338,148.49
TRANSFERENCIAS OTORGADAS POR PAGAR A CORTO PLAZO	440,230.84	364,781.15	-	0.01	805,011.98	536,981.26
BECAS Y OTRAS AYUDAS PARA PROGRAMAS DE CAPACITACIÓN	6,266.66	-	-	-	6,266.66	4,627.40
PENSIÓN	433,964.18	364,781.15	-	0.01	798,745.32	532,353.86
RETENCIONES Y CONTRIBUCIONES POR PAGAR A CORTO PLAZO	6,021,712.41	125,273.79	2,278.70	73,411.28	6,222,676.18	3,965,425.53
IMPUESTOS POR PAGAR	2,347,991.74	1,629.96	2,188.24	12,594.46	2,364,404.40	2,582,648.53
SUBSIDIO FEDERAL	1,532,227.42	866.12	2,188.75	1.66	1,535,280.63	1,888,440.85
SUBSIDIO ESTATAL	803,689.91	763.36	0.50	11.99	804,465.76	638,228.97
INGRESOS PROPIOS	12,074.41	0.48	1.01	1,273.24	13,347.12	52,230.06
CONVENIOS	-	-	-	11,310.89	11,310.89	3,748.65
ICTSGEM	460,346.56	-	-	-	460,346.56	732,395.74
SUBSIDIO FEDERAL	-	-	-	-	-	159,959.53
SUBSIDIO ESTATAL	460,346.56	-	-	-	460,346.56	572,436.21
IMPUESTO SOBRE NOMINA	3,106,034.53	505.00	90.46	223.26	3,106,853.25	272,527.69
OTRAS RETENCIONES-FONACOT	14,238.56	-	-	-	14,238.56	13,887.85
APORTACIONES POR PAGAR	93,101.02	123,138.83	-	60,593.56	276,833.41	363,965.72

DOCUMENTOS POR PAGAR A CORTO PLAZO

Representa el monto de los adeudos documentados derivados de operaciones de la Universidad con vencimiento menor o igual a doce meses.

CONCEPTO	VENCIMIENTO 2022				DICIEMBRE 2022	DICIEMBRE 2021
	A 90 días	A 180 días	Menor o igual a 365 días	Mayor a 365 días		
TOTAL	-	0.00	0.00	2,601,063.47	2,601,063.47	2,747,819.80
ACREEDORES DIVERSOS	-	0.00	0.00	2,528,188.62	2,528,188.62	2,674,944.95
SUBSIDIO FEDERAL	-	0.00	-	34,457.50	34,457.50	36,480.69
SUBSIDIO ESTATAL	-	-	0.00	2,152,584.23	2,152,584.23	2,152,584.23
INGRESOS PROPIOS	-	-	-	-	-	133,997.23
CONVENIOS	-	-	-	324,313.31	324,313.31	324,313.31
PFCE 2016-2017	-	-	-	0.10	0.10	0.10
DIVERSOS	-	-	-	16,833.48	16,833.48	16,833.48
PRODEP	-	-	-	-	-	10,735.91
AGUINALDOS POR PAGAR	-	-	-	72,874.85	72,874.85	72,874.85
SUBSIDIO ESTATAL	-	-	-	5,783.73	5,783.73	5,783.73
EJERCICIO 2016	-	-	-	37,319.88	37,319.88	37,319.88
EJERCICIO 2018	-	-	-	29,771.24	29,771.24	29,771.24

CUENTAS POR PAGAR A LARGO PLAZO

Representa el monto de los adeudos que la Universidad deberá pagar en un plazo mayor a doce meses.

CONCEPTO	VENCIMIENTO 2022				DICIEMBRE 2022	DICIEMBRE 2021
	A 90 días	A 180 días	Menor o igual a 365 días	Mayor a 365 días		
PROVEEDORES POR PAGAR A LARGO PLAZO	-	-	-	482,449.65	482,449.65	482,449.65
INGRESOS PROPIOS	-	-	-	8,700.00	8,700.00	8,700.00
CONVENIOS	-	-	-	473,749.65	473,749.65	473,749.65

2) NOTAS AL ESTADO DE ACTIVIDADES

OTROS INGRESOS Y BENEFICIOS

Ingresos de Gestión

INGRESOS PROPIOS	DICIEMBRE 2022	DICIEMBRE 2021
TOTAL	29,825,538.03	27,149,519.30
FICHA	2,043,900.00	2,078,100.00
INSCRIPCIÓN TSU	576,449.00	553,840.00
INSCRIPCIÓN INGENIERÍA	185,252.00	239,625.00
EXAMEN EXTRAORDINARIO	212,464.00	95,760.00
CERTIFICADO DE ESTUDIOS	169,860.00	73,820.00
BOLETA	495.00	135.00
CONSTANCIA DE ESTUDIOS	75,858.00	48,326.00
HISTORIAL ACADÉMICO	10,512.00	730.00
COTEJO Y ENTREGA DE DOCUMENTOS OFICIALES	39,204.00	16,848.00
REPOSICIÓN DE CREDENCIAL	27,930.00	6,090.00
ADEUDO DE BIBLIOTECA	5,350.00	6,640.00
VISITAS DE ESTUDIOS	349,964.00	-
APORTACIÓN DE LIBRO TSU	225,300.00	-
APORTACIÓN DE LIBRO INGENIERÍA	274,750.02	-
SERVICIOS TECNOLÓGICOS	49,087.00	1,376,603.45
SERVICIOS DE CAPACITACIÓN	95,500.00	70,998.00
DONATIVOS	-	21,000.00
OTROS INGRESOS	18,325.61	125,992.93
ANUALIDAD CISCO	167,400.00	127,500.00
INCUBADORA	26,000.00	17,500.00
CUOTA DE RECUPERACIÓN SERVICIO CAIRF	138,550.00	-
UNIFORMES	279,200.40	-
TOMA DE MATERIAS POR ASESORÍA	2,010.00	4,020.00
NATACIÓN	42,300.00	6,580.00
APORTACIÓN	5,141.90	113.41
SERVICIO DE SPA	322,190.00	-
CURSO DE REGULARIZACIÓN	-	3,015.00
REVISIÓN DE REPORTE DE ESTADÍAS EXTEMPORÁNEO	7,920.00	3,960.00
ACTA DE EXAMEN	2,240.00	-
CARTA PASANTE	9,600.00	320.00
SEMINARIO DE TITULACIÓN	144,500.00	83,600.00
ESTADÍAS	1,035,121.00	734,495.32
CUOTA CUATRIMESTRAL TSU	9,214,496.87	9,397,780.51
CUOTA CUATRIMESTRAL ING. O LIC.	7,050,495.50	6,570,963.01
CERTIFICACIÓN DE ESTUDIOS	2,113,985.00	3,603,780.00
SERVICIO APOYO PSICOLÓGICO	-	700.00

9

INGRESOS PROPIOS	DICIEMBRE 2022	DICIEMBRE 2021
CURSO DE INGLÉS SABATINO	7,725.00	189,491.99
CURSO DE MATEMÁTICA Y PRECÁLCULO	-	56,705.00
TALLER FRANCÉS	199,400.00	257,400.00
TALLER DE PREPARACIÓN PARA INGRESO A LA UNIVERSIDAD	563,812.00	369,170.00
APORTACIÓN USO DE ESPACIO	250,500.00	6,000.00
CERTIFICACIÓN MICROSOFT OFFICE EXCEL	23,800.00	140,400.00
EMISIÓN DE TÍTULOS PROFESIONALES	13,500.00	15,070.00
CURSO SOLIDWORKS	90,940.00	92,850.00
CONCURSO DE MODA MEXICANA Y LATINOAMERICANA	-	6,500.00
EXAMEN DE CERTIFICACIÓN ADOBE PHOTOSHOP	82,650.00	143,455.00
EXAMEN CERTIFICACIÓN CSWA O CSWP	-	33,251.18
TALLER DE CERTIFICACIÓN MICROSOFT OFFICE CORE 2016	-	1,580.00
CURSO DE EXCEL NIVEL INTERMEDIO	18,550.00	1,440.00
CURSO DE EXCEL NIVEL BÁSICO	18,600.00	7,650.00
EVALUACIONES EN LÍNEA TOEFL ITP	984,190.00	103,620.00
SIMULADOR DE EXCEL	-	1,260.00
ACTUALIZACIÓN EN ROBÓTICA Y AUTOMATIZACIÓN	-	35,387.50
DIPLOMADO EN REHABILITACIÓN PULMONAR	-	237,110.00
TALLER DE CERTIFICACIÓN EN CCNA	-	98,293.00
SENIOR ENGLISH COURSE	287,386.00	38,400.00
INTERPRETACIÓN DE LA NORMA NMX-R-025-SCFI-2015	-	6,400.00
CURSO AUTODIRIGIDO DE CIBEROPS ASSOCIATE	-	3,500.00
CURSO DE CALIDAD EN EL SERVICIO DE LOS ALIMENTOS DERIVADO DEL	-	35,750.00
OTROS INGRESOS (REMANENTE EJERCICIO 2021)	501,800.00	-
CURSO DE REFRIGERACIÓN Y AIRE ACONDICIONADO	38,300.00	-
CURSO DE COMMUNITY MANAGER	377,000.00	-
CONFERENCIA DE REFORMAS FISCALES 2022	6,650.00	-
TALLER DE PATRONAJE POR COMPUTADORA	47,225.00	-
CURSO DE ESTADÍSTICA EN EXCEL	1,224.01	-
EXÁMEN CERTIFICACIÓN SOLIDWORKS	54,762.50	-
LIBRO NEW LETS SPREED UP	297,912.00	-
TALLER DE PRECALCULO	10,735.00	-
CERTIFICACIÓN "CONOCER DE CAPITAL HUMANO"	30,667.00	-
TALLER DE FUNDAMENTOS BÁSICOS DE MATEMÁTICAS	1,575.00	-
TALLER DE VALORES Y PROPÓSITOS ESTRATÉGICOS PARA LA ORGANIZACIÓN	98,475.00	-
APORTACIÓN DE MATERIALES DE LABORATORIO DE DAMI	250.00	-
CURSO DE ADOBE FOTOSHOP	31,115.00	-
CURSO BÁSICO DE SUELDOS Y SALARIOS	1,300.00	-
TIENDA HALCONES	365,180.72	-
TALLER DE ROUTING AND SWITCHING	61,000.00	-
CONSTANCIA DE SERVICIO SOCIAL	320.00	-
CURSO DE ADOBE ILUSTRATOR	126,350.00	-
TALLER DE PROGRAMACIÓN DE PLC'S	35,250.00	-
CURSO BÁSICO DE TIEMPO, MOVIMIENTO Y SUPERVISIÓN POR PROCESOS.	29,750.00	-
TALLER DE ROBÓTICA EDUCATIVA	26,640.00	-
LICENCIA ANUAL PARA EL USO DE LA PLATAFORMA	60,000.00	-
EXAMEN DE COLOCACIÓN SENIOR ENGLISH COURSE	150.00	-
CURSO PATRONAJE Y CONFECCIÓN DE DAMA	200.00	-
TALLER DE PROGRAMACIÓN Y SIMULACIÓN DE MÁQUINAS	56,600.00	-
IMAGEN PERSONAL Y CORPORATIVA	100.00	-
RECOLECCIÓN DE RESIDUOS	8,940.00	-
CURSO DE LIDERAZGO	1,400.00	-
CERTIFICACIÓN DE BUSINESS MODEL CANVAS GENERATION	51,562.50	-
LICENCIA PLAN DE NEGOCIOS ATEGHY	13,000.00	-
CURSO DE GESTIÓN EFECTIVA DEL PERSONAL	23,500.00	-
CURSO DE NIVELACIÓN DE MATEMÁTICAS	4,200.00	-

Participaciones, Aportaciones, Convenios, Incentivos Derivados de la Colaboración Fiscal, Fondos Distintos de Aportaciones, Transferencias, Asignaciones, Subsidios y Subvenciones, y Pensiones y Jubilaciones.

PARTICIPACIONES, APORTACIONES, CONVENIOS, INCENTIVOS DERIVADOS DE LA COLABORACIÓN FISCAL Y FONDOS DISTINTOS DE APORTACIONES

CONVENIOS	DICIEMBRE 2022	DICIEMBRE 2021
TOTAL	-	-

TRANSFERENCIAS, ASIGNACIONES, SUBSIDIOS Y SUBVENCIONES, Y PENSIONES Y JUBILACIONES

SUBSIDIOS Y SUBVENCIONES	DICIEMBRE 2022	DICIEMBRE 2021
TOTAL	101,127,017.03	92,084,506.58
SUBSIDIOS FEDERAL	48,565,532.03	46,052,089.58
SUBSIDIOS ESTATAL	52,561,485.00	46,032,417.00

Otros ingresos y beneficios

INGRESOS FINANCIEROS	DICIEMBRE 2022	DICIEMBRE 2021
TOTAL	271,178.37	23,035.09
FEDERAL	40,630.39	1,405.33
ESTATAL	22,869.86	-
INGRESOS PROPIOS	207,678.12	21,629.76

OTROS INGRESOS Y BENEFICIOS	DICIEMBRE 2022	DICIEMBRE 2021
TOTAL	15,927.49	40,012.32
VARIOS	0.20	-
OTROS INGRESO POR RECUPERACIÓN DE ACTIVOS	15,927.29	40,012.32

Gastos y Otras Pérdidas:

GASTOS DE FUNCIONAMIENTO	DICIEMBRE 2022	DICIEMBRE 2021
TOTAL	111,787,867.70	102,310,236.96
SERVICIOS PERSONALES	79,233,582.61	75,108,613.29
REMUNERACIONES AL PERSONAL DE CARÁCTER PERMANENTE	49,768,610.23	46,612,825.42
REMUNERACIONES ADICIONALES Y ESPECIALES	14,282,050.62	13,475,633.83
SEGURIDAD SOCIAL	10,113,505.54	8,826,044.84
OTRAS PRESTACIONES SOCIALES Y ECONÓMICAS	5,069,416.22	6,194,109.20
MATERIALES Y SUMINISTROS	8,108,152.48	5,842,930.72
MATERIALES DE ADMINISTRACIÓN	2,797,258.84	1,189,382.40
ALIMENTOS Y UTENSILIOS	376,963.98	111,343.34
MATERIAS PRIMAS Y MATERIALES DE PRODUCCIÓN	8,285.88	990.00
MATERIALES Y ARTÍCULOS DE CONSTRUCCIÓN Y REPARACIÓN	1,397,846.64	1,943,050.84
PRODUCTOS QUÍMICOS, FARMACÉUTICOS Y DE LABORATORIO	804,988.08	419,393.57
COMBUSTIBLES, LUBRICANTES Y ADITIVOS	205,026.17	149,322.45
VESTUARIO, BLANCOS, PRENDAS DE PROTECCIÓN	915,120.24	354,779.80
HERRAMIENTAS, REFACCIONES Y ACCESORIOS MENORES	1,602,662.65	1,674,668.32
SERVICIOS GENERALES	24,446,132.61	21,358,692.95
SERVICIOS BÁSICOS	4,504,407.30	3,071,687.45
SERVICIOS DE ARRENDAMIENTO	2,089,615.90	2,059,346.18
SERVICIOS PROFESIONALES, CIENTÍFICOS	5,713,099.28	5,275,452.86
SERVICIOS FINANCIEROS, BANCARIOS Y COMERCIALES	379,078.98	410,202.88
SERVICIOS DE INSTALACIÓN, REPARACIÓN, MANTENIMIENTO	5,718,818.36	9,230,467.81
SERVICIOS DE COMUNICACIÓN SOCIAL Y PUBLICIDAD	201,784.67	55,406.72
SERVICIOS DE TRASLADO Y VIÁTICOS	1,453,115.78	121,845.89
SERVICIOS OFICIALES	140,101.13	21,473.20
OTROS SERVICIOS GENERALES	4,246,111.21	1,112,809.96

TRANSFERENCIAS, ASIGNACIONES Y SUBSIDIOS	DICIEMBRE 2022	DICIEMBRE 2021
TOTAL	12,999,670.35	7,916,078.65
AYUDAS SOCIALES	4,816,954.41	1,221,078.65
AYUDAS SOCIALES A PERSONAS	2,000.00	-
BECAS	4,814,954.41	1,221,078.65
PENSIONES Y JUBILACIONES	8,182,715.94	6,695,000.00
PENSIONES	8,182,715.94	6,695,000.00

OTROS GASTOS Y PERDIDAS EXTRAORDINARIAS	DICIEMBRE 2022	DICIEMBRE 2021
ESTIMACIONES, DEPRECIACIONES, DETERIOROS	11,844,358.84	12,374,585.22

OTROS GASTOS	DICIEMBRE 2022	DICIEMBRE 2021
OTROS GASTOS VARIOS	4,000.47	-
DONACIONES EN ESPECIE	4,000.00	-
DIFERENCIA EN IMPUESTOS	0.47	-

3) NOTAS AL ESTADO DE VARIACIÓN EN LA HACIENDA PÚBLICA

El patrimonio contribuido se integra principalmente de las aportaciones iniciales y demás disposiciones económicas que se destinaron para su objeto, el patrimonio generado proviene de las actividades por concepto de subsidios federales, estatales e ingresos propios.

HACIENDA PÚBLICA / PATRIMONIO	DICIEMBRE 2022	DICIEMBRE 2021
TOTAL	208,311,959.33	204,447,390.11
PATRIMONIO CONTRIBUIDO	308,297,443.35	299,661,342.87
PATRIMONIO GENERADO	- 99,985,484.02	- 95,213,952.76

En el presente año se reintegró a la Tesorería de la Federación la cantidad de \$1,016,390.33 del recurso de PRODEP.

Se incrementa el patrimonio contribuido por el registro contable de la infraestructura “Rehabilitación de estacionamiento, vialidad dentro del plantel y obras complementarias de la UTEZ” por un importe de \$8,632,100.08.

4) NOTAS AL ESTADO DE FLUJOS DE EFECTIVO

Efectivo y equivalentes

CONCEPTO	DICIEMBRE 2022	DICIEMBRE 2021
EFECTIVO		-
BANCOS / TESORERÍA	46,168,947.16	38,771,757.13
BANCOS / DEPENDENCIAS Y OTROS	-	-
INVERSIONES TEMPORALES (HASTA 3 MESES)	-	-
FONDOS CON AFECTACIÓN ESPECÍFICA	-	-
DEPÓSITOS DE FONDOS DE TERCEROS EN GARANTÍA Y/O	-	-
OTROS EFECTIVOS Y EQUIVALENTES	-	-
TOTAL DE EFECTIVO Y EQUIVALENTES	46,168,071.75	38,771,757.13

Adquisiciones de bienes muebles e inmuebles

PARTIDA	CONCEPTO	INGRESOS PROPIOS
1101	Mobiliario	\$30,591.52
1501	Bienes informáticos	\$218,104.85
1901	Equipo de administración	\$83,153.92
2101	Equipos y aparatos audiovisuales	\$162,757.28
2301	Cámaras fotográficas y de video	\$10,498.36
2901	Otro mobiliario y equipo educacional y recreativo	\$0.02
3101	Equipo médico y de laboratorio	\$2.00
4105	Vehículos y equipo terrestres, destinados a servidores públicos	\$1,003,600.00
6401	Sistemas de aire acondicionado, calefacción y de refrigeración industrial y comercial	\$29,000.00
6701	Herramientas y máquinas herramienta	19,720.00
6902	Otros bienes muebles	\$36,302.85
9101	Software	0.01
	TOTAL	\$1,593,730.81

* Se informa que en el mes de enero 2022 se afectó la partida 1501 denominada Bienes informáticos se realizó una reclasificación de activos adquiridos en el mes de diciembre 2021 por un importe de \$39,533.54.

* Se informa que en el mes de febrero se afectó la partida 2901 denominada Otro mobiliario y equipo educacional y recreativo por un importe de \$0.02, debido a que se nos realizó donación de 2 Automatic Robot Spot Welding Motoman por la empresa Industria de Asiento Superior S.A de C.V.

* Se informa que en el mes de mayo se afectó la partida 1501 denominada bienes informáticos por \$1.00 y la partida 3101 denominada equipó médico y de laboratorio por \$1.00, debido a la reposición de 2 equipos una Laptop marca HP y Microscopio Binocular marca IROSCOPE.

* Se informa que en el mes de noviembre se afectó la partida 1501 denominada bienes informáticos por \$1.00, debido a la reposición de 1 equipo Laptop marca Dell Inspiron 15 500.

* Se informa que en el mes de diciembre se afectó la partida Equipo médico y de laboratorio por \$1.00, debido a la reposición de 1 microscopio Marca Iroscope Mod. WB-3, Serial 220620 y se afectó la partida 9101 denominada Software por un importe de \$0.01, debido a que se nos realizó donación de 360 Licencias perpetuas del sistema ASPEL en Versión Educativa: SAE, NOI, COI, BANCO, PROD y CAJA por la empresa ASPEL de México S.A de C.V.

Los bienes muebles e intangibles se registran contablemente cuando su valor es igual o superior a 70 UMAS, lo anterior de acuerdo con lo permitido en las Reglas Específicas del Registro y Valoración del Patrimonio emitidas por el Consejo Nacional de Armonización Contable.

Conciliación de los Flujos de Efectivo Netos de las Actividades de Operación y la cuenta de Ahorro/Desahorro antes de Rubros Extraordinarios.

CONCEPTO	DICIEMBRE 2022	DICIEMBRE 2021
RESULTADOS DEL EJERCICIO AHORRO/DESAHORRO	- 5,392,235.97	- 3,303,828.00
MOVIMIENTOS DE PARTIDAS (O RUBROS) QUE NO AFECTAN AL EFECTIVO	13,763,173.89	13,296,729.22
DEPRECIACIÓN	11,824,424.13	12,361,373.54
AMORTIZACIÓN	8,335.92	13,211.68
INCREMENTOS EN LAS PROVISIONES	-	-
INCREMENTO EN INVERSIONES PRODUCIDO POR REVALUACIÓN	-	-
GANANCIA / PÉRDIDA EN VENTA DE BIENES MUEBLES, INMUEBLES E INTANGIBLES	-	-
INCREMENTO EN CUENTAS POR COBRAR	1,930,413.84	922,144.00
FLUJOS DE EFECTIVO NETOS DE LAS ACTIVIDADES DE OPERACIÓN	8,370,937.92	9,992,901.22

5) CONCILIACIÓN ENTRE LOS INGRESOS PRESUPUESTARIOS Y CONTABLES, ASÍ COMO ENTRE LOS EGRESOS PRESUPUESTARIOS Y LOS GASTOS CONTABLES

Universidad Tecnológica Emiliano Zapata del Estado de Morelos Conciliación entre los Ingresos Presupuestarios y Contables Correspondiente del 01 de enero al 31 de diciembre de 2022 (Cifras en pesos)		
1. Ingresos Presupuestarios		130,952,555
2. Más ingresos contables no presupuestarios		287,106
	Ingresos Financieros	271,179
	Incremento por variación de inventarios	
	Disminución del exceso de estimaciones por pérdida o deterioro u obsolescencia	
	Disminución del exceso de provisiones	
	Otros ingresos y beneficios varios	15,927
Otros ingresos contables no presupuestarios		
3. Menos ingresos presupuestarios no contables		-
	Productos de capital	
	Aprovechamientos capital	
	Ingresos derivados de financiamientos	
Otros Ingresos presupuestarios no contables		-
4. Ingresos Contables (4 = 1 + 2 - 3)		131,239,661

Universidad Tecnológica Emiliano Zapata del Estado de Morelos Conciliación entre los Egresos Presupuestarios y los Gastos Contables Correspondiente del 01 de enero al 31 de diciembre de 2022 (Cifras en pesos)		
1. Total de egresos (presupuestarios)		126,341,731
2. Menos egresos presupuestarios no contables		1,554,193
Correspondiente del 01 de enero al	292,315	
Mobiliario y equipo educacional y recreativo	173,255	
Equipo e instrumental médico y de laboratorio		
Vehículos y equipo de transporte	1,003,600	
Equipo de defensa y seguridad		
Maquinaria, otros equipos y herramientas	85,023	
Activos biológicos		
Bienes inmuebles		
Activos intangibles		
Obra pública en bienes propios		
Acciones y participaciones de capital		
Compra de títulos y valores		
Inversiones en fideicomisos, mandatos y otros análogos		
Provisiones para contingencias y otras erogaciones especiales		
Amortización de la deuda pública		
Adeudos de ejercicios fiscales anteriores (ADEFAS)	-	
Otros Egresos Presupuestales No Contables		
3. Más Gasto Contables No Presupuestales		11,844,359
Estimaciones, depreciaciones, deterioros, obsolescencia y amortizaciones	11,832,760	
Provisiones		
Disminución de inventarios		
Aumento por insuficiencia de estimaciones por pérdida o deterioro u obsolescencia		
Aumento por insuficiencia de provisiones		
Otros Gastos		
Otros Gastos Contables No Presupuestales	11,599	
4. Total de Gasto Contable (4 = 1 - 2 + 3)		136,631,897

II. NOTAS DE MEMORIA (CUENTAS DE ORDEN)

Las cuentas de orden se utilizan para registrar movimientos de valores que no afecten o modifiquen el balance del ente contable, sin embargo, su incorporación en libros es necesaria con fines de recordatorio contable, de control y en general sobre los aspectos administrativos, o bien, para consignar sus derechos o responsabilidades contingentes que puedan, o no, presentarse en el futuro.

CUENTAS DE ORDEN PRESUPUESTARIAS

CONCEPTO	2022
LEY DE INGRESOS ESTIMADA	115,997,873
LEY DE INGRESOS POR EJECUTAR	50,079
MODIFICACIONES A LA LEY DE INGRESOS ESTIMADA	15,004,761
LEY DE INGRESOS DEVENGADA	-
LEY DE INGRESOS RECAUDADA	130,952,555
PRESUPUESTO DE EGRESOS APROBADO	115,997,873
PRESUPUESTO DE EGRESOS POR EJERCER	4,660,903
MODIFICACIONES AL PRESUPUESTO DE EGRESOS	15,004,761
PRESUPUESTO DE EGRESOS COMPROMETIDO	-
PRESUPUESTO DE EGRESOS DEVENGADO	11,874,150
PRESUPUESTO DE EGRESOS EJERCIDO	2,033
PRESUPUESTO DE EGRESOS PAGADO	114,465,549

De acuerdo al oficio de Suficiencia Presupuestal SH/PPP/DGPGP/0115-GH/2022 emitido por la Coordinación y Programación y Presupuesto del Gobierno del Estado de Morelos y signado por su titular L.C. José Gerardo López Huérfano mediante el cual se otorga a esta Universidad una suficiencia presupuestal para el ejercicio 2022 de \$44,115,456.00 (Cuarenta y cuatro millones ciento quince mil cuatrocientos cincuenta y seis pesos 00/100 M.N) se considera este importe como Presupuesto Estatal Autorizado, toda vez que aún no se cuenta con un presupuesto de manera oficial.

Durante el mes de febrero se recibió una donación en especie por un importe de \$4,000.00 (Cuatro mil pesos 00/100 M.N.).

En el mes de abril se realiza la compra de un vehículo para uso oficial por un importe de \$501,800.00 (Quinientos un mil ochocientos pesos 00/100 M.N.), con parte del remanente de los ingresos propios correspondientes al ejercicio 2021, autorizada por el Consejo Directivo.

Se autoriza una ampliación mediante Convenio Modificatorio al Convenio Específico para la Asignación de Recursos Financieros para la Operación de las Universidades Tecnológicas del Estado de Morelos, para el ejercicio fiscal 2022, por un importe de \$2,679,068.00 (Dos millones seiscientos setenta y nueve mil sesenta y ocho pesos 00/100 M.N.) para el Subsidio Estatal y \$2,679,068.00 (Dos millones seiscientos setenta y nueve mil sesenta y ocho pesos 00/100 M.N.) para el Subsidio Federal.

Mediante oficio SH/1368-GH/2022 de fecha 19 de diciembre del 2022, se autoriza adecuación presupuestal consistente en una ampliación por la cantidad de \$4,000,000.00 (Cuatro millones de pesos 00/100 M.N.) a favor de la Universidad Tecnológica Emiliano Zapata del Estado de Morelos correspondiente al Subsidio Estatal.

Adicional a lo anterior, se hace ampliación por los rendimientos generados de enero a noviembre del 2022, en la cuenta bancaria del subsidio Federal el importe asciende a \$35,915.91 (Treinta y cinco mil novecientos quince pesos 91/100 M.N.), así como \$14,163.03 (Catorce mil ciento sesenta y tres pesos 03/100 M.N.) en la cuenta del subsidio Estatal ambos ampliados presupuestalmente en el rubro de ingresos.

III. NOTAS DE GESTIÓN ADMINISTRATIVA

1. INTRODUCCIÓN

De conformidad en lo dispuesto por la Constitución Política de los Estados Unidos Mexicanos, las Universidades e Instituciones de Educación Superior tienen como finalidad educar, investigar y difundir la cultura con base a los principios constitucionales y respetando la libertad de cátedra y de discusión de ideas, encausando dicha educación al desarrollo armónico de todas las facultades del ser humano, fomentando en él, el amor a la Patria.

Conforme a estos principios constitucionales, además de impartir la educación preescolar, la primaria y la secundaria, la Federación de manera concurrente con las autoridades locales educativas les compete impulsar el desarrollo de la enseñanza tecnológica y de la investigación científica y tecnológica.

La prestación de este servicio público, además de sujetarse a las formalidades de cada entidad federativa, se debe apegar a los términos que en el convenio respectivo hayan acordado el Ejecutivo Federal y el Gobierno Estatal para coordinar o unificar las actividades educativas a que se refiere la Ley General de Educación.

El Ejecutivo Estatal presentó ante esta Soberanía la iniciativa de Decreto que crea la Universidad Emiliano Zapata, toda vez que a éste le corresponde fomentar la educación pública en todos sus grados, reconociéndose la planeación concertada y estratégica entre los diversos niveles de gobierno, a través de la celebración de convenios de

colaboración, ya sea para la prestación de este servicio público, como para la ejecución de las obras que se relacionen con la educación, como sería la construcción de planteles educativos, o bien, obras que tengan algún propósito de beneficio colectivo.

El objeto de la Universidad es formar personas conforme a los requerimientos y necesidades del sector productivo y participar en la definición de la oferta de los servicios de educación profesional, así como llevar a cabo programas de vinculación con los sectores públicos, privado y social que contribuyan a consolidar el desarrollo tecnológico y social de la comunidad.

La Universidad fue creada como un Organismo Público Descentralizado, con personalidad jurídica y patrimonio propios, sectorizado a la Secretaría de Educación del Estado de Morelos, como dependencia coordinadora de sector. Además, forma parte del Sistema Nacional de Universidades Tecnológicas.

2. PANORAMA ECONÓMICO Y FINANCIERO

La economía a nivel mundial tuvo un impacto financiero por la pandemia de COVID-19, ocasionando costos humanos en todo el mundo. Para evitar la propagación y proteger vidas, fue necesario recurrir a confinamientos y cierres generalizados, la Universidad se vio afectada también por dicha situación, recurriendo a nuevas formas para cumplir sus objetivos.

El crecimiento de la economía se prevé que se normalice a medida que las actividades vuelvan a su estado normal, sin embargo, existe la posibilidad de un nuevo resurgimiento del virus, retrasos más graves en la economía y tensiones financieras. El elevado nivel de incertidumbre impide aumentar las probabilidades de lograr mejores resultados.

3. AUTORIZACIÓN E HISTORIA

A) FECHA DE CREACIÓN DEL ENTE

Mediante el Decreto 1175 publicado el 23 de agosto del año 2000, en el Periódico oficial "Tierra y Libertad" número 4071 y sus modificaciones de fecha 03 de marzo de 2004, Decreto 120, Periódico oficial "Tierra y Libertad" número 4315 y 10 de junio de 2009, Decreto 1425, Periódico oficial "Tierra y Libertad" número 4716; se crea la Universidad Tecnológica "Emiliano Zapata" del Estado de Morelos, como un Organismo Público Descentralizado con personalidad Jurídica y patrimonio propios, con domicilio en el Municipio de Emiliano Zapata, sectorizado inicialmente a la Secretaria de Bienestar Social del Estado de Morelos, hoy Secretaría de Educación, como dependencia coordinadora del sector. Además, forma parte del Sistema Nacional de Universidades Tecnológicas y Politécnicas.

B) PRINCIPALES CAMBIOS EN SU ESTRUCTURA

La Universidad no ha sufrido cambios en su estructura desde la fecha de su creación, sin embargo, es importante mencionar que la Universidad Tecnológica Emiliano Zapata

del Estado de Morelos, fue sectorizada a la Secretaría de Educación del Poder Ejecutivo Estatal, de conformidad con el Acuerdo de Sectorización de diversas Entidades de la Administración Pública Paraestatal del estado de Morelos, publicado en el Periódico Oficial "Tierra y Libertad" número 5048 Alcance, de fecha 05 de diciembre de 2012.

4. ORGANIZACIÓN Y OBJETO SOCIAL

a) OBJETO SOCIAL

La universidad Tecnológica Emiliano Zapata del Estado de Morelos, tendrá por objeto lo siguiente:

1. Impartir educación tecnológica del nivel superior, para formar técnicos superiores universitarios que hayan egresado del bachillerato aptos para la aplicación y generación de conocimientos y la solución creativa de los problemas, con un sentido de innovación al incorporar los avances científicos y tecnológicos de acuerdo con los requerimientos de desarrollo económico y social de la región, el Estado y el País.

Ofrecer e impartir programas de continuidad de estudios para sus egresados, y para los de otras Instituciones de Educación Superior, que impartan el mismo tipo educativo, que permitan a los estudiantes alcanzar el nivel académico de licenciatura, conforme a las disposiciones aplicables, considerando para tal efecto los planes y programas de estudio, carreras, y modalidades educativas que apruebe la Secretaría de Educación pública a través de la Subsecretaría de Educación Superior de la Coordinación General de Universidades Tecnológicas, los cuales deberán garantizar una formación profesional y una cultura científica y tecnológica.

2. Realizar proyectos de desarrollo tecnológico que permitan el avance del conocimiento, que fortalezcan la enseñanza tecnológica y el mejor aprovechamiento social de los recursos naturales y materiales que contribuyan a elevar la calidad de vida de la sociedad.

3. Llevar a cabo programas de vinculación con los sectores público, privado y social que contribuyan a consolidar el desarrollo tecnológico y social de la comunidad y,

4. Promover la cultura humanística y universal.

b) PRINCIPAL ACTIVIDAD

Para el cumplimiento de su objeto la Universidad tendrá las siguientes atribuciones:

1. Adoptar la organización administrativa y académica que corresponda al modelo educativo de la Universidad de acuerdo con los lineamientos generales previstos en la ley aplicable;

2. Regular el desarrollo de sus funciones sustantivas y de apoyo, así como la estructura y atribuciones de sus órganos;

3. Plantar y programar la enseñanza e incorporar en sus planes y programas de estudios los temas particulares o regionales;
4. Determinar sus programas de desarrollo y vinculación;
5. Establecer procedimientos de acreditación y certificación de estudios;
6. Expedir certificados de estudios y títulos;
7. Revalidar y establecer equivalencias de los estudios realizados en otras instituciones educativas nacionales y extranjeras;
8. Regular los procedimientos de selección e ingresos de los alumnos y establecer las normas para su permanencia en la Universidad;
9. Establecer los procedimientos de ingreso, permanencia y promoción de su personal académico;
10. Aplicar programas de superación académica y actualización, dirigidos tanto a los miembros de la comunidad universitaria como a la población en general.
11. Impulsar estrategias de concertación con los sectores público, social y privado para fortalecer las actividades productivas;
12. Celebrar convenios de colaboración con instituciones y organismo nacionales, extranjeros y multinacionales para el desarrollo y fortalecimiento de su objeto;
13. Organizar actividades que permitan a la comunidad el acceso a la cultura;
14. Administrar su patrimonio conforme a lo establecido en este Decreto, expidiendo las disposiciones internas que lo regulen y
15. Expedir las disposiciones necesarias con el fin de hacer efectivas las atribuciones que se le confieren, para el cumplimiento de su objeto.

c) EJERCICIO FISCAL

La presentación de los Estados Financieros corresponde a un ejercicio fiscal 2022, por el periodo comprendido del 01 de enero al 31 de noviembre de 2022.

d) RÉGIMEN JURÍDICO

Por ser una Persona Moral con fines no lucrativos, está obligada a retener las siguientes contribuciones:

1. El Impuesto Sobre la Renta (ISR) conforme a lo estipulado en el Título III de la Ley de dicho impuesto.
2. Las cuotas obrero-patronales de acuerdo con lo establecido en la Ley de Instituto Mexicano del Seguro Social (IMSS).
3. El impuesto sobre erogaciones por remuneraciones al trabajo personal, como lo indica la Ley General de Hacienda del Estado de Morelos, en su capítulo séptimo BIS.

La Institución Educativa se rige principalmente por las siguientes Leyes y Decretos:

1. Decreto 1175 que crea la Universidad Tecnológica “Emiliano Zapata” del Estado de Morelos.
2. Ley Orgánica de la Administración Pública del Estado de Morelos.
3. Ley General de Contabilidad Gubernamental.

e) CONSIDERACIONES FISCALES

Conforme a la legislación fiscal la UTEZ tributa en el Título III de la Ley del Impuesto Sobre la Renta (ISR) del régimen de las personas morales con fines no lucrativos, por lo que, no es causante del ISR y en consecuencia del Impuesto al Valor Agregado (IVA); solamente tiene la obligación de retener los impuestos federales correspondientes cuando realice pagos a terceros, así como exigir la documentación que reúna los requisitos fiscales que se establecen en el Código Fiscal de la Federación.

f) ESTRUCTURA ORGANIZACIONAL BÁSICA

De acuerdo al artículo 7 del decreto de creación de la Universidad Tecnológica Emiliano Zapata del Estado de Morelos, son los siguientes:

1. Un Rector;
2. Órganos auxiliares del rector;
3. Secretarios;
4. Directores de área;
5. Directores de carrera;
6. Subdirectores;
7. Órganos Colegiados y,
8. Un patronato.

Así mismo, el Rector tendrá las siguientes facultades y obligaciones:

1. Dirigir administrar y coordinar el desarrollo de las actividades técnicas y administrativas de la Universidad y dictar los acuerdos y disposiciones tendientes a dicho fin;
2. Será el representante legal de la Universidad, con facultades generales para pleitos y cobranzas, actos de administración y para suscribir títulos de crédito, con todas las facultades generales y aún las especiales que conforme a la Ley, requieran cláusula especial, sin limitación alguna;
3. Dirigir técnica y administrativamente a la Universidad;
4. Conducir el funcionamiento de la Universidad vigilando el cumplimiento de los planes y programas de trabajo;

5. Vigilar el cumplimiento de las disposiciones y acuerdos que normen la estructura y funcionamiento de la Universidad;
 6. Elaborar los programas institucionales de corto, mediano y largo plazo y los correspondientes presupuestos de la Universidad, para presentarlos a la aprobación del Consejo Directivo;
 7. Propone al Consejo Directivo la creación de planteles análogos, conforme a la normatividad interior, políticas, lineamientos y criterios generales del Sistema Nacional de Universidades Tecnológicas y acorde con las necesidades de la región o del Estado;
 8. Informar al Patronato y a las principales fuentes de financiamiento de la Universidad sobre el destino dado a los recursos financieros;
 9. Rendir al Consejo Directivo un informe anual por escrito, de las actividades realizadas por la Universidad en el ejercicio anterior, acompañado de un balance general contable y los demás datos financieros que sean necesarios;
 10. Proponer la designación de los servidores públicos de las áreas académicas y administrativas de la Universidad, cambios, licencias, así como sueldos y demás prestaciones, de conformidad a las disposiciones aplicables;
 11. Concurrir a las sesiones del Consejo Directivo, con voz, pero sin voto;
 12. Cumplir y hacer cumplir las disposiciones generales y acuerdos de este órgano;
 13. Proporcionar al órgano de control, las facilidades y el apoyo técnico y administrativo que requiera para su eficiente funcionamiento;
 14. Celebrar convenios de coordinación y colaboración con diversos sectores, en materias relativas al funcionamiento, operación y desarrollo;
 15. Expedir los manuales administrativos que hayan sido aprobados por el Consejo Directivo, y
 16. Las demás que le confieren este ordenamiento, las normas y disposiciones Reglamentarias de la Universidad, las disposiciones legales aplicables y el Consejo Directivo.
- g) FIDEICOMISOS, MANDATOS Y ANÁLOGOS
La Universidad por el periodo que se reporta no tiene Fideicomisos, Mandatos y Análogos.

5. BASES DE PREPARACIÓN DE LOS ESTADOS FINANCIEROS

Son preparados sobre la base de valor histórico original, de conformidad con las Normas de Información Financiera, Ley General de Contabilidad Gubernamental, de la Ley de Presupuesto, Contabilidad y Gastos Público y demás normatividad Gubernamental aplicable.

6. POLÍTICAS DE CONTABILIDAD SIGNIFICATIVAS

El patrimonio de la Universidad se constituirá por:

- a) Todos los bienes muebles e inmuebles que se le afecten, transfieran o adquieran;
- b) Los recursos que se le asignen;
- c) Los ingresos propios que genere;
- d) Las aportaciones, legados y donaciones que a su favor se realicen;
- e) Los subsidios que le otorgue el Gobierno del Estado y los Municipios; y
- f) Los demás ingresos, derechos y bienes que adquiera por cualquier título legal.

El gasto de la Universidad tanto de servicios personales, como de operación conservación y mantenimiento, se financiará con los recursos que aporte el Gobierno Federal conforme al convenio suscrito, así como los que, de acuerdo con sus compromisos adquiridos le aporte el Gobierno Estatal, al igual que de los recursos propios que obtenga por la prestación de los servicios autorizados.

El registro de operaciones contables se realizó a través del Sistema Automatizado de Administración y Contabilidad Gubernamental.NET (SAACG.NET), el cual está diseñado para operar de tal manera que facilita e integra las operaciones presupuestales, administrativas, contables y financieras, construyendo automáticamente la contabilidad gubernamental armonizada con un enfoque de gestión.

a) Efectos de la Inflación en la Información Financiera

De enero a diciembre de 2021 y 2020, la inflación determinada a través del Índice Nacional de Precios al Consumidor, que publica a partir de julio de 2011 el Instituto Nacional de Geografía y Estadística (INEGI), fue de 7.36% y 3.15%, respectivamente. La inflación acumulada por los últimos 3 años fue de 13.87%, nivel que, de acuerdo con la Norma Internacional de Contabilidad del Sector Público (NICS 10 - Información Financiera en Economías Hiperinflacionarias), se deberá actualizar el patrimonio cuando el índice Nacional de Precios al Consumidor acumulada durante un periodo de tres años sea igual o superior al 100%.

b) Operaciones en el extranjero

La Universidad no lleva a cabo operaciones en el extranjero.

c) Efectivo y Equivalentes de Efectivo

El efectivo, bancos y otros equivalentes de efectivo se reconocen a su valor nominal.

d) Derechos a recibir efectivo o equivalentes

El efectivo y equivalentes de efectivo a recibir o equivalentes se reconocen a su cifra nominal; en el momento de la transacción o realización, al ejercicio al que fueron asignados y/o efectivamente concretados.

7. POSICIÓN EN MONEDA EXTRANJERA Y PROTECCIÓN POR RIESGO CAMBIARIO

Las operaciones en monedas extranjeras se registran al tipo de cambio vigente a la fecha de su celebración.

8. REPORTE ANALÍTICO DEL ACTIVO

a. Bienes inmuebles, infraestructura y construcciones en proceso

Los bienes inmuebles se registran a su costo de adquisición.

b. Bienes muebles

Los bienes muebles se valúan a su costo de adquisición o su equivalente, los cuales no exceden su valor de reposición y de reemplazo.

c. Activos intangibles

Los activos intangibles se reconocen cuando éstos cumplen las siguientes características: son identificables, proporcionan beneficios económicos futuros y se tiene un control sobre dichos beneficios.

d. Cuentas por pagar y pasivos acumulados

Los pasivos y provisiones se reconocen cuando: (i) existe una obligación presente (legal o asumida) como resultado de un evento pasado, (ii) es probable que se requiera la salida de recursos económicos como medio para liquidar dicha obligación, y (iii) la obligación puede ser estimada razonablemente.

Las provisiones son objeto de revisión a fin de cada ejercicio y ajustadas, en su caso, para reflejar la mejor estimación existente en ese momento.

Las provisiones por pasivos contingentes se reconocen solamente cuando es probable la salida de recursos para su extinción. Asimismo, las contingencias solamente se reconocen cuando generan una pérdida.

f. Bienes inmuebles, infraestructura y construcciones en proceso

La vida útil se revisa periódicamente y, si las expectativas actuales varían significativamente de las estimaciones previas, se ajustarán los cargos en los periodos que restan de vida útil. Los activos que son utilizados por la Universidad fundamentalmente en su propósito de otorgar servicios de educación, los cuales representan el valor más importante de su patrimonio, con el transcurso del tiempo, éstos sufren un desgaste y/o deterioro intrínseco.

Las reparaciones no se capitalizan debido a que su efecto es conservar el activo en condiciones normales de servicio. El importe se registra en los gastos del periodo.

Las adaptaciones o mejoras serán capitalizables cuando prolonguen la vida útil del bien.

La depreciación se calcula a través del método de línea recta con base a los años de vida útil y al porcentaje de depreciación anual emitido por el Consejo Nacional de

Armonización Contable “Parámetros de Estimación de Vida Útil”, publicados en el Diario Oficial de la Federación el 31 de julio de 2012.

g. Bienes muebles

La vida útil se revisa periódicamente y, si las expectativas actuales varían significativamente de las estimaciones previas, se ajustarán los cargos en los periodos que restan de vida útil. Los activos que son utilizados por la Universidad fundamentalmente en su propósito de otorgar servicios de educación, los cuales representan el valor más importante de su patrimonio, con el transcurso del tiempo, éstos sufren un desgaste y/o deterioro intrínseco.

En el caso de los activos ligados a la tecnología están sujetos a la obsolescencia por los cambios tecnológicos, resultando en pérdidas de valor. La UTEZ considera indispensable reflejar en sus estados financieros consolidados valores apegados a la realidad económica, al valor razonable y utilidad física que tienen a la fecha de la emisión de la información financiera, por lo que su política de valuación de activos consiste en determinar su valor con base en la vida útil, el estado físico de los bienes, las condiciones económicas del mercado, la tecnología y su utilización. El efecto de valuación en el periodo no originó un incremento o disminución del valor de los activos.

La depreciación se calcula a través del método de línea recta con base a los años de vida útil y al porcentaje de depreciación anual emitido por el Consejo Nacional de Armonización Contable “Parámetros de Estimación de Vida Útil”, publicados en el Diario Oficial de la Federación el 31 de julio de 2012.

h. Activos intangibles

Los activos intangibles adquiridos, se expresan a su costo.

Los intangibles cuyo costo sea inferior a las políticas aplicables, se registran contablemente como un gasto y serán sujetos a los controles correspondientes.

9. FIDEICOMISOS, MANDATOS Y ANÁLOGOS

La Universidad no cuenta con fideicomisos, mandatos o análogos a la fecha.

10. REPORTE DE LA RECAUDACIÓN

La recaudación del periodo se integra de la siguiente forma:

INGRESOS	2022
TOTAL	131,239,660.92
INGRESOS PROPIOS	29,825,538.03
SUBSIDIOS Y SUBVENCIONES	101,127,017.03
INGRESOS FINANCIEROS	271,178.37

11. INFORMACIÓN SOBRE LA DEUDA Y EL REPORTE ANALÍTICO DE LA DEUDA

La Universidad al 31 de diciembre de 2022, no tiene contraída deuda.

12. CALIFICACIONES OTORGADAS

La Universidad no ha sido sujeta a calificación crediticia ya que no solicita recursos mediante créditos, pues el recurso para su operación es el asignado por el Gobierno Federal y Estatal, así como el generado por la prestación de sus servicios autorizados.

13. PROCESO DE MEJORA

a) Principales Políticas de control interno.

La Universidad se rige por el “Acuerdo por el que se emiten las disposiciones y el manual administrativo en materia de control interno para la Administración pública del estado de Morelos” mediante el cual se desarrollan las sesiones del Comité de Control y Desempeño Institucional (COCODI) con el propósito de cumplir con las estrategias, objetivos y metas de corto, mediano y largo plazo, mediante el modelo de control interno y el proceso de Administración de riesgos.

b) Medidas de desempeño financiero, metas y alcance.

La Universidad ejerce sus recursos financieros para lograr la excelencia académica mediante los criterios de legalidad, honestidad, eficiencia, eficacia economía, racionalidad, austeridad, transparencia, control, rendición de cuentas y equidad de género.

Eficientando los recursos para lograr la superación académica de nuestros estudiantes mediante una plantilla docente que se mantiene actualizada y en constante capacitación, así como logrando que las instalaciones cuenten con la infraestructura adecuada para las necesidades tecnológicas y ergonómicas de los estudiantes, además de proporcionarles un entorno amigable con el medio ambiente.

14. INFORMACIÓN POR SEGMENTOS

La información por segmentos no le es aplicable a la UTEZ.

15. EVENTOS POSTERIORES AL CIERRE

No existieron eventos posteriores al cierre del periodo que afectaran la elaboración de los estados financieros de la UTEZ.

16. PARTES RELACIONADAS

La UTEZ no tiene partes relacionadas que tengan que reportarse dentro de sus estados financieros.

17. RESPONSABILIDAD SOBRE LA PRESENTACIÓN RAZONABLE DE LA INFORMACIÓN CONTABLE

Los estados financieros y sus notas al 31 de diciembre de 2022 fueron emitidos el 24 de febrero de 2023 por la administración de la Universidad Tecnológica Emiliano Zapata del Estado de Morelos en cumplimiento a la normativa aplicable y para los efectos conducentes.


“Bajo protesta de decir verdad declaramos que los Estados Financieros y sus notas, son razonablemente correctos y son responsabilidad del emisor”.

ELABORÓ



C.P. JESÚS SALAZAR MEJÍA
JEFE DEL DEPARTAMENTO DE CONTABILIDAD

REVISÓ



M.A.O. BEATRIZ ADRIANA SÁNCHEZ MALLIDA
DIRECTORA DE ADMINISTRACIÓN Y FINANZAS

AUTORIZÓ



M. EN D. SANDRA LUCERO ROBLES ESPINOZA
RECTORA



Cuenta Pública Anual 2022
Universidad Tecnológica Emiliano Zapata del Estado de Morelos
Conciliación entre los Ingresos Presupuestarios y Contables
Del 1 de enero al 31 de diciembre de 2022
(Cifras en Pesos)



1. Total de Ingresos Presupuestarios	130,952,555
2. Más Ingresos Contables No Presupuestarios	287,106
2.1 Ingresos Financieros	271,178
2.2 Incremento por Variación de Inventarios	-
2.3 Disminución del Exceso de Estimaciones por Pérdida o Deterioro u Obsolescencia	-
2.4 Disminución del Exceso de Provisiones	-
2.5 Otros Ingresos y Beneficios Varios	15,928
2.6 Otros Ingresos Contables No Presupuestarios	-
3. Menos Ingresos Presupuestarios No Contables	-
3.1 Aprovechamientos Patrimoniales	-
3.2 Ingresos Derivados de Financiamientos	-
3.3 Otros Ingresos Presupuestarios No Contables	-
4. Total de Ingresos Contables	131,239,661



Cuenta Pública Anual 2022
Universidad Tecnológica Emiliano Zapata del Estado de Morelos
Conciliación entre los Egresos Presupuestarios y los Gastos Contables
Del 1 de enero al 31 de diciembre de 2022
(Cifras en Pesos)



1. Total de Egresos Presupuestarios	126,341,731
2. Menos Egresos Presupuestarios No Contables	1,554,192
2.1 Materias Primas y Materiales de Producción y Comercialización	-
2.2 Materiales y Suministros	-
2.3 Mobiliario y Equipo de Administración	292,314
2.4 Mobiliario y Equipo Educacional y Recreativo	173,255
2.5 Equipo e Instrumental Médico y de Laboratorio	-
2.6 Vehículos y Equipo de Transporte	1,003,600
2.7 Equipo de Defensa y Seguridad	-
2.8 Maquinaria, Otros Equipos y Herramientas	85,023
2.9 Activos Biológicos	-
2.10 Bienes Inmuebles	-
2.11 Activos Intangibles	-
2.12 Obra Pública en Bienes de Dominio Público	-
2.13 Obra Pública en Bienes Propios	-
2.14 Acciones y Participaciones de Capital	-
2.15 Compra de Títulos y Valores	-
2.16 Concesión de Préstamos	-
2.17 Inversiones en Fideicomisos, Mandatos y Otros Análogos	-
2.18 Provisiones para Contingencias y Otras Erogaciones Especiales	-
2.19 Amortización de la Deuda Pública	-
2.20 Adeudos de Ejercicios Fiscales Anteriores (ADEFAS)	-
2.21 Otros Egresos Presupuestarios No Contables	-
3. Más Gastos Contables No Presupuestarios	11,844,359
3.1 Estimaciones, Depreciaciones, Deterioros, Obsolescencia y Amortizaciones	11,832,760
3.2 Provisiones	-
3.3 Disminución de Inventarios	-
3.4 Aumento por Insuficiencia de Estimaciones por Pérdida o Deterioro u Obsolescencia	-
3.5 Aumento por Insuficiencia de Provisiones	-
3.6 Otros Gastos	11,599
3.7 Otros Gastos Contables No Presupuestarios	-
4. Total de Gastos Contables	136,631,898



UNIVERSIDAD TECNOLÓGICA
EMILIANO ZAPATA DEL ESTADO DE MORELOS

Información Presupuestaria

CUENTA PÚBLICA ANUAL
UNIVERSIDAD TECNOLÓGICA EMILIANO ZAPATA DEL
ESTADO DE MORELOS
ENERO - DICIEMBRE

| 2022

Concepto	Estimado / Aprobado	Devengado	Recaudado / Pagado
A. Ingresos Totales (A = A1 + A2 + A3)	115,997,873	130,952,555	130,952,555
A1. Ingresos de Libre Disposición	26,000,000	29,825,538	29,825,538
A2. Transferencias Federales Etiquetadas	89,997,873	101,127,017	101,127,017
A3. Financiamiento Neto	-	-	-
B. Egresos Presupuestarios (B = B1 + B2)	115,997,873	126,341,731	114,465,549
B1. Gasto No Etiquetado (sin incluir Amortización de la Deuda Pública)	26,000,000	25,164,644	25,126,232
B2. Gasto Etiquetado (sin incluir Amortización de la Deuda Pública)	89,997,873	101,177,087	89,339,317
C. Remanentes del Ejercicio Anterior (C = C1 + C2)	-	501,800	501,800
C1. Remanentes de Ingresos de Libre Disposición aplicados en el periodo	-	501,800	501,800
C2. Remanentes de Transferencias Federales Etiquetadas aplicados en el periodo	-	-	-
I. Balance Presupuestario (I = A - B + C)	-	5,112,624	16,988,806
II. Balance Presupuestario sin Financiamiento Neto (II = I - A3)	-	5,112,624	16,988,806
III. Balance Presupuestario sin Financiamiento Neto y sin Remanentes del Ejercicio Anterior (III = II - C)	-	4,610,824	16,487,006

Concepto	Aprobado	Devengado	Pagado
E. Intereses, Comisiones y Gastos de la Deuda (E = E1 + E2)	-	-	-
E1. Intereses, Comisiones y Gastos de la Deuda con Gasto No Etiquetado	-	-	-
E2. Intereses, Comisiones y Gastos de la Deuda con Gasto Etiquetado	-	-	-
IV. Balance Primario (IV = III + E)	-	4,610,824	16,487,006

Concepto	Estimado / Aprobado	Devengado	Recaudado / Pagado
F. Financiamiento (F = F1 + F2)	-	-	-
F1. Financiamiento con Fuente de Pago de Ingresos de Libre Disposición	-	-	-
F2. Financiamiento con Fuente de Pago de Transferencias Federales Etiquetadas	-	-	-
G. Amortización de la Deuda (G = G1 + G2)	-	-	-
G1. Amortización de la Deuda Pública con Gasto No Etiquetado	-	-	-
G2. Amortización de la Deuda Pública con Gasto Etiquetado	-	-	-
A3. Financiamiento Neto (A3 = F - G)	-	-	-

Concepto	Estimado / Aprobado	Devengado	Recaudado / Pagado
A1. Ingresos de Libre Disposición	26,000,000	29,825,538	29,825,538
A3.1 Financiamiento Neto con Fuente de Pago de Ingresos de Libre Disposición (A3.1 = F1 - G1)	-	-	-
F1. Financiamiento con Fuente de Pago de Ingresos de Libre Disposición	-	-	-
G1. Amortización de la Deuda Pública con Gasto No Etiquetado	-	-	-
B1. Gasto No Etiquetado (sin incluir Amortización de la Deuda Pública)	26,000,000	25,164,644	25,126,232
C1. Remanentes de Ingresos de Libre Disposición aplicados en el periodo	-	501,800	501,800
V. Balance Presupuestario de Recursos Disponibles (V = A1 + A3.1 - B1 + C1)	-	5,162,694	5,201,106
VI. Balance Presupuestario de Recursos Disponibles sin Financiamiento Neto (VI = V - A3.1)	-	5,162,694	5,201,106

Concepto	Estimado / Aprobado	Devengado	Recaudado / Pagado
A2. Transferencias Federales Etiquetadas	89,997,873	101,127,017	101,127,017
A3.2 Financiamiento Neto con Fuente de Pago de Transferencias Federales Etiquetadas (A3.2 = F2 - G2)	-	-	-
F2. Financiamiento con Fuente de Pago de Transferencias Federales Etiquetadas	-	-	-
G2. Amortización de la Deuda Pública con Gasto Etiquetado	-	-	-
B2. Gasto Etiquetado (sin incluir Amortización de la Deuda Pública)	89,997,873	101,177,087	89,339,317
C2. Remanentes de Transferencias Federales Etiquetadas aplicados en el periodo	-	-	-
VII. Balance Presupuestario de Recursos Etiquetados (VII = A2 + A3.2 - B2 + C2)	-	(50,070)	11,787,700
VIII. Balance Presupuestario de Recursos Etiquetados sin Financiamiento Neto (VIII = VII - A3.2)	-	(50,070)	11,787,700

Rubro de Ingresos	Ingreso					Diferencia (6 = 5 - 1)
	Estimado	Ampliaciones y Reducciones	Modificado	Devengado	Recaudado	
	(1)	(2)	(3= 1 + 2)	(4)	(5)	
Impuestos	-	-	-	-	-	-
Cuotas y Aportaciones de Seguridad Social	-	-	-	-	-	-
Contribuciones de Mejoras	-	-	-	-	-	-
Derechos	-	-	-	-	-	-
Productos	-	-	-	-	-	-
Aprovechamientos	-	-	-	-	-	-
Ingresos por Venta de Bienes, Prestación de Servicios y Otros Ingresos	26,000,000	3,825,538	29,825,538	29,825,538	29,825,538	3,825,538
Participaciones, Aportaciones, Convenios, Incentivos Derivados de la Colaboración Fiscal y Fondos Distintos de Aportaciones	-	-	-	-	-	-
Transferencias, Asignaciones, Subsidios y Subvenciones, y Pensiones y Jubilaciones	89,997,873	11,179,223	101,177,096	101,127,017	101,127,017	11,129,144
Ingresos Derivados de Financiamientos	-	-	-	-	-	-
Total	115,997,873	15,004,761	131,002,634	130,952,555	130,952,555	14,954,682
				Ingresos excedentes		

Estado Analítico de Ingresos Por Fuente de Financiamiento	Ingreso					Diferencia (6 = 5 - 1)
	Estimado	Ampliaciones y Reducciones	Modificado	Devengado	Recaudado	
	(1)	(2)	(3= 1 + 2)	(4)	(5)	
Ingresos del Poder Ejecutivo Federal o Estatal y de los Municipios	-	-	-	-	-	-
Impuestos	-	-	-	-	-	-
Cuotas y Aportaciones de Seguridad Social	-	-	-	-	-	-
Contribuciones de Mejoras	-	-	-	-	-	-
Derechos	-	-	-	-	-	-
Productos ¹	-	-	-	-	-	-
Aprovechamientos ²	-	-	-	-	-	-
Participaciones, Aportaciones, Convenios, Incentivos Derivados de la Colaboración Fiscal y Fondos Distintos de Aportaciones	-	-	-	-	-	-
Transferencias, Asignaciones, Subsidios y Subvenciones, y Pensiones y Jubilaciones	-	-	-	-	-	-
Ingresos de los Entes Públicos de los Poderes Legislativo y Judicial, de los Órganos Autónomos y del Sector Paraestatal o Paramunicipal, así como de las Empresas Productivas del Estado	115,997,873	15,004,761	131,002,634	130,952,555	130,952,555	14,954,682
Cuotas y Aportaciones de Seguridad Social	-	-	-	-	-	-
Productos ¹	-	-	-	-	-	-
Ingresos por Venta de Bienes, Prestación de Servicios y Otros Ingresos ³	26,000,000	3,825,538	29,825,538	29,825,538	29,825,538	3,825,538
Transferencias, Asignaciones, Subsidios y Subvenciones, y Pensiones y Jubilaciones	89,997,873	11,179,223	101,177,096	101,127,017	101,127,017	11,129,144
Ingresos Derivados de Financiamientos	-	-	-	-	-	-
Ingresos Derivados de Financiamientos	-	-	-	-	-	-
Total	115,997,873	15,004,761	131,002,634	130,952,555	130,952,555	14,954,682
				Ingresos excedentes		

¹ Incluye intereses que generan las cuentas bancarias de los entes públicos en productos.

² Incluye donativos en efectivo del Poder Ejecutivo, entre otros aprovechamientos.

³ Se refiere a los ingresos propios obtenidos por los Poderes Legislativo y Judicial, los Órganos Autónomos y las entidades de la administración pública paraestatal y paramunicipal, por sus actividades diversas no inherentes a su operación que generan recursos y que no sean ingresos por venta de bienes o prestación de servicios, tales como donativos en efectivo, entre otros.

Concepto	Ingreso					Diferencia
	Estimado	Ampliaciones/ (Reducciones)	Modificado	Devengado	Recaudado	
Ingresos de Libre Disposición						
<i>Impuestos</i>	-	-	-	-	-	-
<i>Cuotas y Aportaciones de Seguridad Social</i>	-	-	-	-	-	-
<i>Contribuciones de Mejoras</i>	-	-	-	-	-	-
<i>Derechos</i>	-	-	-	-	-	-
<i>Productos</i>	-	-	-	-	-	-
<i>Aprovechamientos</i>	-	-	-	-	-	-
<i>Ingresos por Venta de Bienes y Prestación de Servicios</i>	26,000,000	3,825,538	29,825,538	29,825,538	29,825,538	3,825,538
<i>Participaciones</i>	-	-	-	-	-	-
Fondo General de Participaciones	-	-	-	-	-	-
Fondo de Fomento Municipal	-	-	-	-	-	-
Fondo de Fiscalización y Recaudación	-	-	-	-	-	-
Fondo de Compensación	-	-	-	-	-	-
Fondo de Extracción de Hidrocarburos	-	-	-	-	-	-
Impuesto Especial Sobre Producción y Servicios	-	-	-	-	-	-
0.136% de la Recaudación Federal Participable	-	-	-	-	-	-
3.17% Sobre Extracción de Petróleo	-	-	-	-	-	-
Gasolinas y Diésel	-	-	-	-	-	-
Fondo del Impuesto Sobre la Renta	-	-	-	-	-	-
Fondo de Estabilización de los Ingresos de las Ent. Fed.	-	-	-	-	-	-
<i>Incentivos Derivados de la Colaboración Fiscal</i>	-	-	-	-	-	-
Tenencia o Uso de Vehículos	-	-	-	-	-	-
Fondo de Compensación ISAN	-	-	-	-	-	-
Impuesto Sobre Automóviles Nuevos	-	-	-	-	-	-
Fondo de Compensación de Repecos-Intermedios	-	-	-	-	-	-
Otros Incentivos Económicos	-	-	-	-	-	-
<i>Transferencias y Asignaciones</i>	-	-	-	-	-	-
<i>Convenios</i>	-	-	-	-	-	-
Otros Convenios y Subsidios	-	-	-	-	-	-
<i>Otros Ingresos de Libre Disposición</i>	-	-	-	-	-	-
Participaciones en Ingresos Locales	-	-	-	-	-	-
Otros Ingresos de Libre Disposición	-	-	-	-	-	-
Total de Ingresos de Libre Disposición	26,000,000	3,825,538	29,825,538	29,825,538	29,825,538	3,825,538
Ingresos Excedentes de Ingresos de Libre Disposición						
Transferencias Federales Etiquetadas						
<i>Aportaciones</i>	-	-	-	-	-	-
Fondo de Aport. para la Nómina Educativa y Gto. Op.	-	-	-	-	-	-
Fondo de Aportaciones para los Servicios de Salud	-	-	-	-	-	-
Fondo de Aportaciones para la Infraestructura Social	-	-	-	-	-	-
Fondo de Aport. para el Fortalecimiento de los Municipios y de las Demarcaciones Territoriales del Distrito Federal	-	-	-	-	-	-
Fondo de Aportaciones Múltiples	-	-	-	-	-	-
Fondo de Aport. para la Educación Tec. y de Adultos	-	-	-	-	-	-
Fondo de Aportaciones para la Seguridad Pública de los Estados y del Distrito Federal	-	-	-	-	-	-
Fondo de Aportaciones para el Fortalecimiento de las Entidades Federativas	-	-	-	-	-	-
<i>Convenios</i>	-	-	-	-	-	-
Convenios de Protección Social en Salud	-	-	-	-	-	-
Convenios de Descentralización	-	-	-	-	-	-
Convenios de Reasignación	-	-	-	-	-	-
Otros Convenios y Subsidios	-	-	-	-	-	-
<i>Fondos Distintos de Aportaciones</i>	-	-	-	-	-	-
Fondo para Entidades Federativas y Municipios Productores de Hidrocarburos	-	-	-	-	-	-
Fondo Minero	-	-	-	-	-	-
<i>Transferencias, Asignaciones, Subsidios y Subvenciones, y Pensiones y Jubilaciones</i>	89,997,873	11,179,223	101,177,096	101,127,017	101,127,017	11,129,144
<i>Otras Transferencias Federales Etiquetadas</i>	-	-	-	-	-	-
Total de Transferencias Federales Etiquetadas	89,997,873	11,179,223	101,177,096	101,127,017	101,127,017	11,129,144
Ingresos Derivados de Financiamientos						
<i>Ingresos Derivados de Financiamientos</i>	-	-	-	-	-	-
Total de Ingresos	115,997,873	15,004,761	131,002,634	130,952,555	130,952,555	14,954,682
Datos Informativos						
1. Ingresos Derivados de Financiamientos con Fuente de Pago de Ingresos de Libre Disposición	-	-	-	-	-	-
2. Ingresos Derivados de Financiamientos con Fuente de Pago de Transferencias Federales Etiquetadas	-	-	-	-	-	-
3. Ingresos Derivados de Financiamientos	-	-	-	-	-	-



Cuenta Pública Anual 2022
Universidad Tecnológica Emiliano Zapata del Estado de Morelos
Estado Analítico del Ejercicio del Presupuesto de Egresos
Clasificación por Objeto del Gasto (Capítulo y Concepto)
Del 1 de enero al 31 de diciembre de 2022
(Cifras en Pesos)



Concepto	Egresos					Subejercicio 6 = (3 - 4)
	Aprobado	Ampliaciones/ (Reducciones)	Modificado	Devengado	Pagado	
	1	2	3 = (1 + 2)	4	5	
Servicios Personales	73,801,006	5,432,586	79,233,592	79,233,583	71,562,900	9
Remuneraciones al Personal de Carácter Permanente	45,920,905	3,847,714	49,768,619	49,768,610	49,762,782	9
Remuneraciones al Personal de Carácter Transitorio	-	-	-	-	-	-
Remuneraciones Adicionales y Especiales	12,549,296	1,732,755	14,282,051	14,282,051	8,522,052	-
Seguridad Social	10,946,752	(833,246)	10,113,506	10,113,506	8,398,381	-
Otras Prestaciones Sociales y Económicas	4,384,053	685,363	5,069,416	5,069,416	4,879,685	-
Previsiones	-	-	-	-	-	-
Pago de Estímulos a Servidores Públicos	-	-	-	-	-	-
Materiales y Suministros	6,285,000	3,431,897	9,716,897	8,108,151	8,108,151	1,608,746
Materiales de Admón. Emisión de Doctos. y Artículos Oficiales	1,546,234	2,103,212	3,649,446	2,797,258	2,797,258	852,188
Alimentos y Utensilios	312,600	329,740	642,340	376,964	376,964	265,376
Materias Primas y Materiales de Producción y Comercialización	5,000	3,286	8,286	8,286	8,286	-
Materiales y Artículos de Construcción y de Reparación	1,175,000	276,593	1,451,593	1,397,847	1,397,847	53,746
Productos Químicos, Farmacéuticos y de Laboratorio	740,417	64,823	805,240	804,988	804,988	252
Combustibles, Lubricantes y Aditivos	241,000	(35,974)	205,026	205,026	205,026	-
Vestuario, Blancos, Prendas de Protección y Artículos Deportivos	590,000	345,421	935,421	915,120	915,120	20,301
Materiales y Suministros Para Seguridad	-	-	-	-	-	-
Herramientas, Refacciones y Accesorios Menores	1,674,749	344,796	2,019,545	1,602,662	1,602,662	416,883
Servicios Generales	22,349,567	4,968,062	27,317,629	24,446,133	21,045,645	2,871,496
Servicios Básicos	4,077,074	1,624,277	5,701,351	4,504,407	4,229,541	1,196,944
Servicios de Arrendamiento	2,450,000	23,963	2,473,963	2,089,616	2,089,616	384,347
Servicios Profesionales, Científicos, Técnicos y Otros Servicios	5,103,250	1,209,542	6,312,792	5,713,099	5,694,034	599,693
Servicios Financieros, Bancarios y Comerciales	428,700	(49,008)	379,692	379,079	379,079	613
Servicios de Instalación, Reparación, Mantto. y Conservación	7,480,000	(1,583,355)	5,896,645	5,718,818	5,718,818	177,827
Servicios de Comunicación Social y Publicidad	130,000	71,785	201,785	201,785	201,785	-
Servicios de Traslado y Viáticos	1,340,000	118,509	1,458,509	1,453,116	1,453,116	5,393
Servicios Oficiales	250,000	(52,524)	197,476	140,101	140,101	57,375
Otros Servicios Generales	1,090,543	3,604,873	4,695,416	4,246,112	1,139,555	449,304
Transferencias, Asignaciones, Subsidios y Otras Ayudas	9,562,300	3,495,416	13,057,716	12,999,670	12,194,659	58,046
Transferencias Internas y Asignaciones al Sector Público	-	-	-	-	-	-
Transferencias al Resto del Sector Público	-	-	-	-	-	-
Subsidios y Subvenciones	-	-	-	-	-	-
Ayudas Sociales	2,525,000	2,350,000	4,875,000	4,816,954	4,810,688	58,046
Pensiones y Jubilaciones	7,037,300	1,145,416	8,182,716	8,182,716	7,383,971	-
Transferencias a Fideicomisos, Mandatos y Otros Análogos	-	-	-	-	-	-
Transferencias a la Seguridad Social	-	-	-	-	-	-
Donativos	-	-	-	-	-	-
Transferencias al Exterior	-	-	-	-	-	-
Bienes Muebles, Inmuebles e Intangibles	4,000,000	(2,323,200)	1,676,800	1,554,194	1,554,194	122,606
Mobiliario y Equipo de Administración	2,800,000	(2,504,572)	295,428	292,315	292,315	3,113
Mobiliario y Equipo Educativo y Recreativo	300,000	(70,600)	229,400	173,256	173,256	56,144
Equipo e Instrumental Médico y de Laboratorio	80,000	(56,178)	23,822	-	-	23,822
Vehículos y Equipo de Transporte	700,000	317,600	1,017,600	1,003,600	1,003,600	14,000
Equipo de Defensa y Seguridad	-	-	-	-	-	-
Maquinaria, Otros Equipos y Herramientas	120,000	(9,450)	110,550	85,023	85,023	25,527
Activos Biológicos	-	-	-	-	-	-
Bienes Inmuebles	-	-	-	-	-	-
Activos Intangibles	-	-	-	-	-	-
Inversión Pública	-	-	-	-	-	-
Obra Pública en Bienes de Dominio Público	-	-	-	-	-	-
Obra Pública en Bienes Propios	-	-	-	-	-	-
Proyectos Productivos y Acciones de Fomento	-	-	-	-	-	-
Inversiones Financieras y Otras Provisiones	-	-	-	-	-	-
Inversiones Para el Fomento de Actividades Productivas	-	-	-	-	-	-
Acciones y Participaciones de Capital	-	-	-	-	-	-
Compra de Títulos y Valores	-	-	-	-	-	-
Concesión de Préstamos	-	-	-	-	-	-
Inversiones en Fideicomisos, Mandatos y Otros Análogos	-	-	-	-	-	-
Otras Inversiones Financieras	-	-	-	-	-	-
Provisiones para Contingencias y Otras Erogaciones Especiales	-	-	-	-	-	-
Participaciones y Aportaciones	-	-	-	-	-	-
Participaciones	-	-	-	-	-	-
Aportaciones	-	-	-	-	-	-
Convenios	-	-	-	-	-	-
Deuda Pública	-	-	-	-	-	-
Amortización de la Deuda Pública	-	-	-	-	-	-
Intereses de la Deuda Pública	-	-	-	-	-	-
Comisiones de la Deuda Pública	-	-	-	-	-	-
Gastos de la Deuda Pública	-	-	-	-	-	-
Costo por Coberturas	-	-	-	-	-	-
Apoyos Financieros	-	-	-	-	-	-
Adeudos de Ejercicios Fiscales Anteriores (Adefas)	-	-	-	-	-	-
Total del Gasto	115,997,873	15,004,761	131,002,634	126,341,731	114,465,549	4,660,903

Concepto	Egresos					Subejercicio
	Aprobado	Ampliaciones / (Reducciones)	Modificado	Devengado	Pagado	
Gasto No Etiquetado	26,000,000	3,825,538	29,825,538	25,164,644	25,126,232	4,660,894
<i>Servicios Personales</i>	-	-	-	-	-	-
Remuneraciones al Personal de Carácter Permanente	-	-	-	-	-	-
Remuneraciones al Personal de Carácter Transitorio	-	-	-	-	-	-
Remuneraciones Adicionales y Especiales	-	-	-	-	-	-
Seguridad Social	-	-	-	-	-	-
Otras Prestaciones Sociales y Económicas	-	-	-	-	-	-
Previsiones	-	-	-	-	-	-
Pago de Estímulos a Servidores Públicos	-	-	-	-	-	-
<i>Materiales y Suministros</i>	5,870,000	3,423,738	9,293,738	7,684,992	7,684,992	1,608,746
Materiales de Admón., Emisión de Doctos. y Art. Oficiales	1,455,000	2,093,798	3,548,798	2,696,610	2,696,610	852,188
Alimentos y Utensilios	275,000	304,917	579,917	314,541	314,541	265,376
Materias Primas y Materiales de Prod. y Comercialización	5,000	3,286	8,286	8,286	8,286	-
Materiales y Artículos de Construcción y de Reparación	1,140,000	299,030	1,439,030	1,385,284	1,385,284	53,746
Productos Químicos, Farmacéuticos y de Laboratorio	695,000	82,054	777,054	776,802	776,802	252
Combustibles, Lubricantes y Aditivos	70,000	(31,494)	38,506	38,506	38,506	-
Vestuario, Blancos, Prendas de Protección y Art. Deportivos	590,000	345,324	935,324	915,023	915,023	20,301
Materiales y Suministros Para Seguridad	-	-	-	-	-	-
Herramientas, Refacciones y Accesorios Menores	1,640,000	326,823	1,966,823	1,549,940	1,549,940	416,883
<i>Servicios Generales</i>	13,605,000	375,000	13,980,000	11,108,504	11,076,358	2,871,496
Servicios Básicos	1,233,000	705,356	1,938,356	741,412	728,331	1,196,944
Servicios de Arrendamiento	2,450,000	(182,494)	2,267,506	1,883,159	1,883,159	384,347
Servicios Profesionales, Científicos, Técnicos y Otros Serv.	2,702,000	904,244	3,606,244	3,006,551	2,987,486	599,693
Servicios Financieros, Bancarios y Comerciales	420,000	(44,612)	375,388	374,775	374,775	613
Servicios de Instalación, Reparación, Mantto. y Conservación	4,980,000	(1,560,754)	3,419,246	3,241,419	3,241,419	177,827
Servicios de Comunicación Social y Publicidad	130,000	71,785	201,785	201,785	201,785	-
Servicios de Traslado y Viáticos	1,340,000	118,509	1,458,509	1,453,116	1,453,116	5,393
Servicios Oficiales	250,000	(52,524)	197,476	140,101	140,101	57,375
Otros Servicios Generales	100,000	415,490	515,490	66,186	66,186	449,304
<i>Transferencias, Asignaciones, Subsidios y Otras Ayudas</i>	2,525,000	2,350,000	4,875,000	4,816,954	4,810,688	58,046
Transferencias Internas y Asignaciones al Sector Público	-	-	-	-	-	-
Transferencias al Resto del Sector Público	-	-	-	-	-	-
Subsidios y Subvenciones	-	-	-	-	-	-
Ayudas Sociales	2,525,000	2,350,000	4,875,000	4,816,954	4,810,688	58,046
Pensiones y Jubilaciones	-	-	-	-	-	-
Transferencias a Fideicomisos, Mandatos y Otros Análogos	-	-	-	-	-	-
Transferencias a la Seguridad Social	-	-	-	-	-	-
Donativos	-	-	-	-	-	-
Transferencias al Exterior	-	-	-	-	-	-
<i>Bienes Muebles, Inmuebles e Intangibles</i>	4,000,000	(2,323,200)	1,676,800	1,554,194	1,554,194	122,606
Mobiliario y Equipo de Administración	2,800,000	(2,504,572)	295,428	292,315	292,315	3,113
Mobiliario y Equipo Educativo y Recreativo	300,000	(70,600)	229,400	173,256	173,256	56,144
Equipo e Instrumental Médico y de Laboratorio	80,000	(56,178)	23,822	-	-	23,822
Vehículos y Equipo de Transporte	700,000	317,600	1,017,600	1,003,600	1,003,600	14,000
Equipo de Defensa y Seguridad	-	-	-	-	-	-
Maquinaria, Otros Equipos y Herramientas	120,000	(9,450)	110,550	85,023	85,023	25,527
Activos Biológicos	-	-	-	-	-	-
Bienes Inmuebles	-	-	-	-	-	-
Activos Intangibles	-	-	-	-	-	-
<i>Inversión Pública</i>	-	-	-	-	-	-
Obra Pública en Bienes de Dominio Público	-	-	-	-	-	-
Obra Pública en Bienes Propios	-	-	-	-	-	-
Proyectos Productivos y Acciones de Fomento	-	-	-	-	-	-
<i>Inversiones Financieras y Otras Provisiones</i>	-	-	-	-	-	-
Inversiones Para el Fomento de Actividades Productivas	-	-	-	-	-	-
Acciones y Participaciones de Capital	-	-	-	-	-	-
Compra de Títulos y Valores	-	-	-	-	-	-
Concesión de Préstamos	-	-	-	-	-	-
Inversiones en Fideicomisos, Mandatos y Otros Análogos	-	-	-	-	-	-
Fideicomiso de Desastres Naturales (Informativo)	-	-	-	-	-	-
Otras Inversiones Financieras	-	-	-	-	-	-
Provisiones para Contingencias y Otras Erogaciones Especiales	-	-	-	-	-	-
<i>Participaciones y Aportaciones</i>	-	-	-	-	-	-
Participaciones	-	-	-	-	-	-
Aportaciones	-	-	-	-	-	-
Convenios	-	-	-	-	-	-
<i>Deuda Pública</i>	-	-	-	-	-	-
Amortización de la Deuda Pública	-	-	-	-	-	-
Intereses de la Deuda Pública	-	-	-	-	-	-
Comisiones de la Deuda Pública	-	-	-	-	-	-
Gastos de la Deuda Pública	-	-	-	-	-	-
Costo por Coberturas	-	-	-	-	-	-
Apoyos Financieros	-	-	-	-	-	-
Adeudos de Ejercicios Fiscales Anteriores (Adefas)	-	-	-	-	-	-

Concepto	Egresos					Subejercicio
	Aprobado	Ampliaciones / (Reducciones)	Modificado	Devengado	Pagado	
Gasto Etiquetado	89,997,873	11,179,223	101,177,096	101,177,087	89,339,317	9
<i>Servicios Personales</i>	<i>73,801,006</i>	<i>5,432,586</i>	<i>79,233,592</i>	<i>79,233,583</i>	<i>71,562,900</i>	<i>9</i>
Remuneraciones al Personal de Carácter Permanente	45,920,905	3,847,714	49,768,619	49,768,610	49,762,782	9
Remuneraciones al Personal de Carácter Transitorio	-	-	-	-	-	-
Remuneraciones Adicionales y Especiales	12,549,296	1,732,755	14,282,051	14,282,051	8,522,052	-
Seguridad Social	10,946,752	(833,246)	10,113,506	10,113,506	8,398,381	-
Otras Prestaciones Sociales y Económicas	4,384,053	685,363	5,069,416	5,069,416	4,879,685	-
Previsiones	-	-	-	-	-	-
Pago de Estímulos a Servidores Públicos	-	-	-	-	-	-
<i>Materiales y Suministros</i>	<i>415,000</i>	<i>8,159</i>	<i>423,159</i>	<i>423,159</i>	<i>423,159</i>	<i>-</i>
Materiales de Admón., Emisión de Doctos. y Art. Oficiales	91,234	9,414	100,648	100,648	100,648	-
Alimentos y Utensilios	37,600	24,823	62,423	62,423	62,423	-
Materias Primas y Materiales de Prod. y Comercialización	-	-	-	-	-	-
Materiales y Artículos de Construcción y de Reparación	35,000	(22,437)	12,563	12,563	12,563	-
Productos Químicos, Farmacéuticos y de Laboratorio	45,417	(17,231)	28,186	28,186	28,186	-
Combustibles, Lubricantes y Aditivos	171,000	(4,480)	166,520	166,520	166,520	-
Vestuario, Blancos, Prendas de Protección y Art. Deportivos	-	97	97	97	97	-
Materiales y Suministros Para Seguridad	-	-	-	-	-	-
Herramientas, Refacciones y Accesorios Menores	34,749	17,973	52,722	52,722	52,722	-
<i>Servicios Generales</i>	<i>8,744,567</i>	<i>4,593,062</i>	<i>13,337,629</i>	<i>13,337,629</i>	<i>9,969,287</i>	<i>-</i>
Servicios Básicos	2,844,074	918,921	3,762,995	3,762,995	3,501,210	-
Servicios de Arrendamiento	-	206,457	206,457	206,457	206,457	-
Servicios Profesionales, Científicos, Técnicos y Otros Serv.	2,401,250	305,298	2,706,548	2,706,548	2,706,548	-
Servicios Financieros, Bancarios y Comerciales	8,700	(4,396)	4,304	4,304	4,304	-
Servicios de Instalación, Reparación, Mantto. y Conservación	2,500,000	(22,601)	2,477,399	2,477,399	2,477,399	-
Servicios de Comunicación Social y Publicidad	-	-	-	-	-	-
Servicios de Traslado y Viáticos	-	-	-	-	-	-
Servicios Oficiales	-	-	-	-	-	-
Otros Servicios Generales	990,543	3,189,383	4,179,926	4,179,926	1,073,369	-
<i>Transferencias, Asignaciones, Subsidios y Otras Ayudas</i>	<i>7,037,300</i>	<i>1,145,416</i>	<i>8,182,716</i>	<i>8,182,716</i>	<i>7,383,971</i>	<i>-</i>
Transferencias Internas y Asignaciones al Sector Público	-	-	-	-	-	-
Transferencias al Resto del Sector Público	-	-	-	-	-	-
Subsidios y Subvenciones	-	-	-	-	-	-
Ayudas Sociales	-	-	-	-	-	-
Pensiones y Jubilaciones	7,037,300	1,145,416	8,182,716	8,182,716	7,383,971	-
Transferencias a Fideicomisos, Mandatos y Otros Análogos	-	-	-	-	-	-
Transferencias a la Seguridad Social	-	-	-	-	-	-
Donativos	-	-	-	-	-	-
Transferencias al Exterior	-	-	-	-	-	-
<i>Bienes Muebles, Inmuebles e Intangibles</i>	<i>-</i>	<i>-</i>	<i>-</i>	<i>-</i>	<i>-</i>	<i>-</i>
Mobiliario y Equipo de Administración	-	-	-	-	-	-
Mobiliario y Equipo Educativo y Recreativo	-	-	-	-	-	-
Equipo e Instrumental Médico y de Laboratorio	-	-	-	-	-	-
Vehículos y Equipo de Transporte	-	-	-	-	-	-
Equipo de Defensa y Seguridad	-	-	-	-	-	-
Maquinaria, Otros Equipos y Herramientas	-	-	-	-	-	-
Activos Biológicos	-	-	-	-	-	-
Bienes Inmuebles	-	-	-	-	-	-
Activos Intangibles	-	-	-	-	-	-
<i>Inversión Pública</i>	<i>-</i>	<i>-</i>	<i>-</i>	<i>-</i>	<i>-</i>	<i>-</i>
Obra Pública en Bienes de Dominio Público	-	-	-	-	-	-
Obra Pública en Bienes Propios	-	-	-	-	-	-
Proyectos Productivos y Acciones de Fomento	-	-	-	-	-	-
<i>Inversiones Financieras y Otras Provisiones</i>	<i>-</i>	<i>-</i>	<i>-</i>	<i>-</i>	<i>-</i>	<i>-</i>
Inversiones Para el Fomento de Actividades Productivas	-	-	-	-	-	-
Acciones y Participaciones de Capital	-	-	-	-	-	-
Compra de Títulos y Valores	-	-	-	-	-	-
Concesión de Préstamos	-	-	-	-	-	-
Inversiones en Fideicomisos, Mandatos y Otros Análogos	-	-	-	-	-	-
Fideicomiso de Desastres Naturales (Informativo)	-	-	-	-	-	-
Otras Inversiones Financieras	-	-	-	-	-	-
Provisiones para Contingencias y Otras Erogaciones Especiales	-	-	-	-	-	-
<i>Participaciones y Aportaciones</i>	<i>-</i>	<i>-</i>	<i>-</i>	<i>-</i>	<i>-</i>	<i>-</i>
Participaciones	-	-	-	-	-	-
Aportaciones	-	-	-	-	-	-
Convenios	-	-	-	-	-	-
<i>Deuda Pública</i>	<i>-</i>	<i>-</i>	<i>-</i>	<i>-</i>	<i>-</i>	<i>-</i>
Amortización de la Deuda Pública	-	-	-	-	-	-
Intereses de la Deuda Pública	-	-	-	-	-	-
Comisiones de la Deuda Pública	-	-	-	-	-	-
Gastos de la Deuda Pública	-	-	-	-	-	-
Costo por Coberturas	-	-	-	-	-	-
Apoyos Financieros	-	-	-	-	-	-
Adeudos de Ejercicios Fiscales Anteriores (Adefas)	-	-	-	-	-	-
Total de Egresos	115,997,873	15,004,761	131,002,634	126,341,731	114,465,549	4,660,903



Cuenta Pública Anual 2022
 Universidad Tecnológica Emiliano Zapata del Estado de Morelos
 Estado Analítico del Ejercicio del Presupuesto de Egresos
 Clasificación Administrativa
 Del 1 de enero al 31 de diciembre de 2022
 (Cifras en Pesos)



Concepto	Egresos					Subejercicio 6 = (3 - 4)
	Aprobado	Ampliaciones/ (Reducciones)	Modificado	Devengado	Pagado	
	1	2	3 = (1 + 2)	4	5	
Jefatura de la Oficina de la Gobernatura del Estado	-	-	-	-	-	-
Secretaría de Gobierno	-	-	-	-	-	-
Secretaría de Hacienda	-	-	-	-	-	-
Secretaría de Desarrollo Económico y del Trabajo	-	-	-	-	-	-
Secretaría de Desarrollo Agropecuario	-	-	-	-	-	-
Secretaría de Obras Públicas	-	-	-	-	-	-
Secretaría de Educación	-	-	-	-	-	-
Secretaría de Salud	-	-	-	-	-	-
Secretaría de Administración	-	-	-	-	-	-
Secretaría de la Contraloría	-	-	-	-	-	-
Secretaría de Turismo y Cultura	-	-	-	-	-	-
Secretaría de Desarrollo Social	-	-	-	-	-	-
Secretaría de Desarrollo Sustentable	-	-	-	-	-	-
Secretaría de Movilidad y Transporte	-	-	-	-	-	-
Comisión Estatal de Seguridad Pública	-	-	-	-	-	-
Consejería Jurídica	-	-	-	-	-	-
Gastos Institucionales	-	-	-	-	-	-
Total del Gasto	-	-	-	-	-	-

Universidad Tecnológica Emiliano Zapata del Estado de Morelos
 Estado Analítico del Ejercicio del Presupuesto de Egresos
 Clasificación Administrativa
 Del 1 de enero al 31 de diciembre de 2022

Concepto	Egresos					Subejercicio 6 = (3 - 4)
	Aprobado	Ampliaciones/ (Reducciones)	Modificado	Devengado	Pagado	
	1	2	3 = (1 + 2)	4	5	
Poder Ejecutivo	-	-	-	-	-	-
Poder Legislativo	-	-	-	-	-	-
Poder Judicial	-	-	-	-	-	-
Organismos Autónomos	-	-	-	-	-	-
Poder Ejecutivo de los Municipios	-	-	-	-	-	-
Total del Gasto	-	-	-	-	-	-

Sector Paraestatal del Gobierno del Estado de Morelos
 Estado Analítico del Ejercicio del Presupuesto de Egresos
 Clasificación Administrativa
 Del 1 de enero al 31 de diciembre de 2022

Concepto	Egresos					Subejercicio 6 = (3 - 4)
	Aprobado	Ampliaciones/ (Reducciones)	Modificado	Devengado	Pagado	
	1	2	3 = (1 + 2)	4	5	
Entidades Paraestatales y Fideicomisos No Empresariales y No Financieros	115,997,873	15,004,761	131,002,634	126,341,731	114,465,549	4,660,903
Instituciones Públicas de la Seguridad Social	-	-	-	-	-	-
Entidades Paraestatales Empresariales No Financieras con Participación Estatal Mayoritaria	-	-	-	-	-	-
Fideicomisos Empresariales No Financieros con Participación Estatal Mayoritaria	-	-	-	-	-	-
Entidades Paraestatales Empresariales Financieras Monetarias con Participación Estatal Mayoritaria	-	-	-	-	-	-
Entidades Paraestatales Empresariales Financieras No Monetarias con Participación Estatal Mayoritaria	-	-	-	-	-	-
Fideicomisos Financieros Públicos con Participación Estatal Mayoritaria	-	-	-	-	-	-
Total del Gasto	115,997,873	15,004,761	131,002,634	126,341,731	114,465,549	4,660,903

Concepto	Egresos					Subejercicio
	Aprobado	Ampliaciones/ (Reducciones)	Modificado	Devengado	Pagado	
Gasto No Etiquetado	26,000,000	3,825,538	29,825,538	25,164,644	25,126,232	4,660,894
Jefatura de la Oficina de la Gobernatura del Estado	-	-	-	-	-	-
Secretaría de Gobierno	-	-	-	-	-	-
Secretaría de Hacienda	-	-	-	-	-	-
Secretaría de Desarrollo Económico y del Trabajo	-	-	-	-	-	-
Secretaría de Desarrollo Agropecuario	-	-	-	-	-	-
Secretaría de Obras Públicas	-	-	-	-	-	-
Secretaría de Educación	-	-	-	-	-	-
Secretaría de Salud	-	-	-	-	-	-
Secretaría de Administración	-	-	-	-	-	-
Secretaría de la Contraloría	-	-	-	-	-	-
Secretaría de Turismo y Cultura	-	-	-	-	-	-
Secretaría de Desarrollo Social	-	-	-	-	-	-
Secretaría de Desarrollo Sustentable	-	-	-	-	-	-
Secretaría de Movilidad y Transporte	-	-	-	-	-	-
Comisión Estatal de Seguridad Pública	-	-	-	-	-	-
Consejería Jurídica	-	-	-	-	-	-
Gastos Institucionales	-	-	-	-	-	-
Poder Legislativo	-	-	-	-	-	-
Poder Judicial	-	-	-	-	-	-
Organismos Autónomos	-	-	-	-	-	-
Entidades Paraestatales y Fideicomisos No Empresariales y No Financieros	26,000,000	3,825,538	29,825,538	25,164,644	25,126,232	4,660,894
Entidades Paraestatales Empresariales No Financieras con Participación Estatal Mayoritaria	-	-	-	-	-	-
Poder Ejecutivo de los Municipios	-	-	-	-	-	-
Gasto Etiquetado	89,997,873	11,179,223	101,177,096	101,177,087	89,339,317	9
Jefatura de la Oficina de la Gobernatura del Estado	-	-	-	-	-	-
Secretaría de Gobierno	-	-	-	-	-	-
Secretaría de Hacienda	-	-	-	-	-	-
Secretaría de Desarrollo Económico y del Trabajo	-	-	-	-	-	-
Secretaría de Desarrollo Agropecuario	-	-	-	-	-	-
Secretaría de Obras Públicas	-	-	-	-	-	-
Secretaría de Educación	-	-	-	-	-	-
Secretaría de Salud	-	-	-	-	-	-
Secretaría de Administración	-	-	-	-	-	-
Secretaría de la Contraloría	-	-	-	-	-	-
Secretaría de Turismo y Cultura	-	-	-	-	-	-
Secretaría de Desarrollo Social	-	-	-	-	-	-
Secretaría de Desarrollo Sustentable	-	-	-	-	-	-
Secretaría de Movilidad y Transporte	-	-	-	-	-	-
Comisión Estatal de Seguridad Pública	-	-	-	-	-	-
Consejería Jurídica	-	-	-	-	-	-
Gastos Institucionales	-	-	-	-	-	-
Poder Legislativo	-	-	-	-	-	-
Poder Judicial	-	-	-	-	-	-
Organismos Autónomos	-	-	-	-	-	-
Entidades Paraestatales y Fideicomisos No Empresariales y No Financieros	89,997,873	11,179,223	101,177,096	101,177,087	89,339,317	9
Entidades Paraestatales Empresariales No Financieras con Participación Estatal Mayoritaria	-	-	-	-	-	-
Poder Ejecutivo de los Municipios	-	-	-	-	-	-
Total de Egresos	115,997,873	15,004,761	131,002,634	126,341,731	114,465,549	4,660,903



Cuenta Pública Anual 2022
Universidad Tecnológica Emiliano Zapata del Estado de Morelos
Estado Analítico del Ejercicio del Presupuesto de Egresos
Clasificación Funcional (Finalidad y Función)
Del 1 de enero al 31 de diciembre de 2022
(Cifras en Pesos)



Concepto	Egresos					Subejercicio
	Aprobado	Ampliaciones/ (Reducciones)	Modificado	Devengado	Pagado	
	1	2	3 = (1 + 2)	4	5	
Gobierno	-	-	-	-	-	-
Legislación	-	-	-	-	-	-
Justicia	-	-	-	-	-	-
Coordinación de la Política de Gobierno	-	-	-	-	-	-
Relaciones Exteriores	-	-	-	-	-	-
Asuntos Financieros y Hacendarios	-	-	-	-	-	-
Seguridad Nacional	-	-	-	-	-	-
Asuntos de Orden Público y de Seguridad Interior	-	-	-	-	-	-
Otros Servicios Generales	-	-	-	-	-	-
Desarrollo Social	115,997,873	15,004,761	131,002,634	126,341,731	114,465,549	4,660,903
Protección Ambiental	-	-	-	-	-	-
Vivienda y Servicios a la Comunidad	-	-	-	-	-	-
Salud	-	-	-	-	-	-
Recreación, Cultura y Otras Manifestaciones Sociales	-	-	-	-	-	-
Educación	115,997,873	15,004,761	131,002,634	126,341,731	114,465,549	4,660,903
Protección Social	-	-	-	-	-	-
Otros Asuntos Sociales	-	-	-	-	-	-
Desarrollo Económico	-	-	-	-	-	-
Asuntos Económicos, Comerciales y Laborales en General	-	-	-	-	-	-
Agropecuaria, Silvicultura, Pesca y Caza	-	-	-	-	-	-
Combustibles y Energía	-	-	-	-	-	-
Minería, Manufacturas y Construcción	-	-	-	-	-	-
Transporte	-	-	-	-	-	-
Comunicaciones	-	-	-	-	-	-
Turismo	-	-	-	-	-	-
Ciencia, Tecnología e Innovación	-	-	-	-	-	-
Otras Industrias y Otros Asuntos Económicos	-	-	-	-	-	-
Otras no Clasificadas en Funciones Anteriores	-	-	-	-	-	-
Transacciones de la Deuda Pública / Costo Financiero de la Deuda	-	-	-	-	-	-
Transferencias, Participaciones y Aportaciones entre Diferentes Niveles y Ordenes de Gobierno	-	-	-	-	-	-
Saneamiento del Sistema Financiero	-	-	-	-	-	-
Adeudos de Ejercicios Fiscales Anteriores	-	-	-	-	-	-
Total del Gasto	115,997,873	15,004,761	131,002,634	126,341,731	114,465,549	4,660,903



Cuenta Pública Anual 2022
Universidad Tecnológica Emiliano Zapata del Estado de Morelos
Estado Analítico del Ejercicio del Presupuesto de Egresos Detallado - LDF
Clasificación Funcional (Finalidad y Función)
Del 1 de enero al 31 de diciembre de 2022
(Cifras en Pesos)



Concepto	Egresos					Subejercicio
	Aprobado	Ampliaciones/ (Reducciones)	Modificado	Devengado	Pagado	
Gasto No Etiquetado	26,000,000	3,825,538	29,825,538	25,164,644	25,126,232	4,660,894
<i>Gobierno</i>	-	-	-	-	-	-
Legislación	-	-	-	-	-	-
Justicia	-	-	-	-	-	-
Coordinación de la Política de Gobierno	-	-	-	-	-	-
Relaciones Exteriores	-	-	-	-	-	-
Asuntos Financieros y Hacendarios	-	-	-	-	-	-
Seguridad Nacional	-	-	-	-	-	-
Asuntos de Orden Público y de Seguridad Interior	-	-	-	-	-	-
Otros Servicios Generales	-	-	-	-	-	-
<i>Desarrollo Social</i>	26,000,000	3,825,538	29,825,538	25,164,644	25,126,232	4,660,894
Protección Ambiental	-	-	-	-	-	-
Vivienda y Servicios a la Comunidad	-	-	-	-	-	-
Salud	-	-	-	-	-	-
Recreación, Cultura y Otras Manifestaciones Sociales	-	-	-	-	-	-
Educación	26,000,000	3,825,538	29,825,538	25,164,644	25,126,232	4,660,894
Protección Social	-	-	-	-	-	-
Otros Asuntos Sociales	-	-	-	-	-	-
<i>Desarrollo Económico</i>	-	-	-	-	-	-
Asuntos Económicos, Comerciales y Laborales en Gral.	-	-	-	-	-	-
Agropecuaria, Silvicultura, Pesca y Caza	-	-	-	-	-	-
Combustibles y Energía	-	-	-	-	-	-
Minería, Manufacturas y Construcción	-	-	-	-	-	-
Transporte	-	-	-	-	-	-
Comunicaciones	-	-	-	-	-	-
Turismo	-	-	-	-	-	-
Ciencia, Tecnología e Innovación	-	-	-	-	-	-
Otras Industrias y Otros Asuntos Económicos	-	-	-	-	-	-
<i>Otras no Clasificadas en Funciones Anteriores</i>	-	-	-	-	-	-
Transacciones de la Deuda Pública / Costo Financiero de la Deuda	-	-	-	-	-	-
Transferencias, Participaciones y Aportaciones entre Diferentes Niveles y Ordenes de Gobierno	-	-	-	-	-	-
Saneamiento del Sistema Financiero	-	-	-	-	-	-
Adeudos de Ejercicios Fiscales Anteriores	-	-	-	-	-	-
Gasto Etiquetado	89,997,873	11,179,223	101,177,096	101,177,087	89,339,317	9
<i>Gobierno</i>	-	-	-	-	-	-
Legislación	-	-	-	-	-	-
Justicia	-	-	-	-	-	-
Coordinación de la Política de Gobierno	-	-	-	-	-	-
Relaciones Exteriores	-	-	-	-	-	-
Asuntos Financieros y Hacendarios	-	-	-	-	-	-
Seguridad Nacional	-	-	-	-	-	-
Asuntos de Orden Público y de Seguridad Interior	-	-	-	-	-	-
Otros Servicios Generales	-	-	-	-	-	-
<i>Desarrollo Social</i>	89,997,873	11,179,223	101,177,096	101,177,087	89,339,317	9
Protección Ambiental	-	-	-	-	-	-
Vivienda y Servicios a la Comunidad	-	-	-	-	-	-
Salud	-	-	-	-	-	-
Recreación, Cultura y Otras Manifestaciones Sociales	-	-	-	-	-	-
Educación	89,997,873	11,179,223	101,177,096	101,177,087	89,339,317	9
Protección Social	-	-	-	-	-	-
Otros Asuntos Sociales	-	-	-	-	-	-
<i>Desarrollo Económico</i>	-	-	-	-	-	-
Asuntos Económicos, Comerciales y Laborales en Gral.	-	-	-	-	-	-
Agropecuaria, Silvicultura, Pesca y Caza	-	-	-	-	-	-
Combustibles y Energía	-	-	-	-	-	-
Minería, Manufacturas y Construcción	-	-	-	-	-	-
Transporte	-	-	-	-	-	-
Comunicaciones	-	-	-	-	-	-
Turismo	-	-	-	-	-	-
Ciencia, Tecnología e Innovación	-	-	-	-	-	-
Otras Industrias y Otros Asuntos Económicos	-	-	-	-	-	-
<i>Otras no Clasificadas en Funciones Anteriores</i>	-	-	-	-	-	-
Transacciones de la Deuda Pública / Costo Financiero de la Deuda	-	-	-	-	-	-
Transferencias, Participaciones y Aportaciones entre Diferentes Niveles y Ordenes de Gobierno	-	-	-	-	-	-
Saneamiento del Sistema Financiero	-	-	-	-	-	-
Adeudos de Ejercicios Fiscales Anteriores	-	-	-	-	-	-
Total del Egresos	115,997,873	15,004,761	131,002,634	126,341,731	114,465,549	4,660,903

Concepto	Egresos				Subejercicio
	Aprobado	Ampliaciones/ (Reducciones)	Modificado	Devengado	
Gasto No Etiquetado	-	-	-	-	-
<i>Personal Administrativo y de Servicio Público</i>					
<i>Magisterio</i>					
<i>Servicios de Salud</i>					
Personal Administrativo					
Personal Médico, Paramédico y afín					
<i>Seguridad Pública</i>					
<i>Gastos Asociados a la Implementación de Nuevas Leyes Fed. o Reformas a las Mismas</i>					
Nombre del Programa o Ley 1					
Nombre del Programa o Ley 2					
<i>Sentencias Laborales Definitivas</i>					
Gasto Etiquetado	73,801,006	5,432,586	79,233,592	79,233,583	71,562,900
<i>Personal Administrativo y de Servicio Público</i>					
<i>Magisterio</i>					
<i>Servicios de Salud</i>					
Personal Administrativo					
Personal Médico, Paramédico y afín					
<i>Seguridad Pública</i>					
<i>Gastos Asociados a la Implementación de Nuevas Leyes Fed. o Reformas a las Mismas</i>					
Nombre del Programa o Ley 1					
Nombre del Programa o Ley 2					
<i>Sentencias Laborales Definitivas</i>					
Total del Gasto en Servicios Personales	73,801,006	5,432,586	79,233,592	79,233,583	71,562,900
					9

Concepto	Egresos					
	Aprobado 1	Ampliaciones/ (Reducciones) 2	Modificado 3 = (1 + 2)	Devengado 4	Pagado 5	Subejercicio 6 = (3 - 4)
Gasto Corriente	104,960,573	16,182,545	121,143,118	116,604,821	105,527,384	4,538,297
Gasto de Capital	4,000,000	(2,323,200)	1,676,800	1,554,194	1,554,194	122,606
Amortización de la Deuda y Disminución de Pasivos	-	-	-	-	-	-
Pensiones y Jubilaciones	7,037,300	1,145,416	8,182,716	8,182,716	7,383,971	-
Participaciones	-	-	-	-	-	-
Total del Gasto	115,997,873	15,004,761	131,002,634	126,341,731	114,465,549	4,660,903

CONCEPTO	INGRESOS				EGRESOS			RESULTADO DEL FLUJO DE FONDOS
	AUTORIZADO	MODIFICADO	DEVENGADO	RECAUDADO	AUTORIZADO	MODIFICADO	EJERCIDO	
NO ETIQUETADO	26,000,000	3,323,738	29,825,538	29,825,538	26,000,000	3,323,738	24,662,844	5,162,694
Ingresos Propios	26,000,000	3,323,738	29,825,538	29,825,538	26,000,000	3,323,738	24,662,844	5,162,694
ETIQUETADO	89,997,873	11,179,222.97	101,127,017	101,127,017	89,997,873	11,179,223	101,177,087	50,070
Subsidio Federal	45,882,417	2,719,030.94	48,565,532	48,565,532	45,882,417	2,719,030.94	48,601,439	35,907
Subsidio Estatal	44,115,456	8,460,192.03	52,561,485	52,561,485	44,115,456	8,460,192.03	52,575,648	14,163
SUMAS TOTALES	115,997,873	14,502,961	130,952,555	130,952,555	115,997,873	14,502,961	125,839,931	5,112,624

CONCEPTO	OTROS INGRESOS				EGRESOS			RESULTADO DEL FLUJO DE FONDOS
	AUTORIZADO	MODIFICADO	DEVENGADO	RECAUDADO	AUTORIZADO	MODIFICADO	EJERCIDO	
NO ETIQUETADO	-	501,800	-	-	-	501,800	501,800	-
Ingresos Propios	-	501,800	-	-	-	501,800	501,800	-
ETIQUETADO	-	-	-	-	-	-	-	-
Otros Subsidios Federales extraordinarios	-	-	-	-	-	-	-	-
SUMAS TOTALES	-	501,800	-	-	-	501,800	501,800	-

CONCEPTO	INGRESOS				EGRESOS			RESULTADO DEL FLUJO DE FONDOS
	AUTORIZADO	MODIFICADO	DEVENGADO	RECAUDADO	AUTORIZADO	MODIFICADO	EJERCIDO	
NO ETIQUETADO	26,000,000	3,825,538	29,825,538	29,825,538	26,000,000	3,825,538	25,164,644	4,660,894
ETIQUETADO	89,997,873	11,179,222.97	101,127,017	101,127,017	89,997,873	11,179,223	101,177,087	50,070
SUMAS TOTALES	115,997,873	15,004,761	130,952,555	130,952,555	115,997,873	15,004,761	126,341,731	4,610,824

ELABORÓ

C.P. JOANA TRUJILLO JIMÉNEZ
JEFA DEL DEPARTAMENTO DE PROGRAMACIÓN Y PRESUPUESTO

REVISÓ

M.A.O. BEATRIZ ADRIANA SÁNCHEZ MALLIDA
DIRECTORA DE ADMINISTRACIÓN Y FINANZAS

AUTORIZÓ

M. EN D. SANDRA LUCERO ROBLES ESPINOZA
RECTORA



UNIVERSIDAD TECNOLÓGICA
EMILIANO ZAPATA DEL ESTADO DE MORELOS

Información Programática

CUENTA PÚBLICA ANUAL
UNIVERSIDAD TECNOLÓGICA EMILIANO ZAPATA DEL
ESTADO DE MORELOS
ENERO - DICIEMBRE

| 2022

Concepto	Egresos					Subejercicio
	Aprobado 1	Ampliaciones/ (Reducciones) 2	Modificado 3 = (1 + 2)	Devengado 4	Pagado 5	
Programas						6 = (3 + 4)
Subsidios: Sector Social y Privado o Ent. Federativas y Municipios						
Sujetos a Reglas de Operación	89,997,873	11,179,223	101,177,096	101,177,087	89,339,317	9
Otros Subsidios	-	-	-	-	-	-
Desempeño de las Funciones						
Prestación de Servicios Públicos	89,997,873	11,179,223	101,177,096	101,177,087	89,339,317	9
Provisión de Bienes Públicos	26,000,000	3,825,538	29,825,538	25,164,644	25,126,232	4,660,894
Planeación, Seguimiento y Evaluación de Políticas Públicas	26,000,000	3,825,538	29,825,538	25,164,644	25,126,232	4,660,894
Promoción y Fomento	-	-	-	-	-	-
Regulación y Supervisión	-	-	-	-	-	-
Funciones de las Fuerzas Armadas (Únicamente Gobierno Federal)	-	-	-	-	-	-
Específicos	-	-	-	-	-	-
Proyectos de Inversión	-	-	-	-	-	-
Administrativos y de Apoyo						
Apoyo al Proceso Presupuestario y para Mejorar la Eficiencia Institucional	-	-	-	-	-	-
Apoyo a la Función Pública y al Mejoramiento de la Gestión	-	-	-	-	-	-
Operaciones Ajenas	-	-	-	-	-	-
Compromisos						
Obligaciones de Cumplimiento de Resolución Jurisdiccional	-	-	-	-	-	-
Desastres Naturales	-	-	-	-	-	-
Obligaciones						
Pensiones y Jubilaciones	-	-	-	-	-	-
Aportaciones a la Seguridad Social	-	-	-	-	-	-
Aportaciones a Fondos de Estabilización	-	-	-	-	-	-
Aportaciones a Fondos de Inversión y Reestructura de Pensiones	-	-	-	-	-	-
Programas de Gasto Federalizado (Gobierno Federal)						
Gasto Federalizado	-	-	-	-	-	-
Participaciones a Entidades Federativas y Municipios						
Costo financiero, deuda o apoyos a deudores y ahorradores de la banca	-	-	-	-	-	-
Adeudos de ejercicios fiscales anteriores	-	-	-	-	-	-
Total del Gasto	115,997,873	15,004,761	131,002,634	126,341,731	114,465,549	4,660,903

✓

Concepto	Estimado/Aprobado	Devengado	Recaudado/Pagado
I. Ingresos Presupuestarios	115,997,873	130,952,555	130,952,555
1. Ingresos del Gobierno de la Entidad Federativa	-	-	-
2. Ingresos del Sector Paraestatal	115,997,873	130,952,555	130,952,555
II. Egresos Presupuestarios	115,997,873	126,341,731	114,465,549
3. Egresos del Gobierno de la Entidad Federativa	-	-	-
4. Egresos del Sector Paraestatal	115,997,873	126,341,731	114,465,549
III. Balance Presupuestario (Superávit o Déficit) (III= I - II)	-	4,610,824	16,487,006

Concepto	Estimado/Aprobado	Devengado	Recaudado/Pagado
III. Balance presupuestario (Superávit o Déficit)	-	4,610,824	16,487,006
IV. Intereses, Comisiones y Gastos de la Deuda	-	-	-
V. Balance Primario (Superávit o Déficit) (V= III + IV)	-	4,610,824	16,487,006

Concepto	Estimado/Aprobado	Devengado	Recaudado/Pagado
A. Financiamiento	-	-	-
B. Amortización de la deuda	-	-	-
C. Financiamiento Neto	-	-	-

Programas y Proyectos de Inversión

2022

- No aplica.

Bajo protesta de decir verdad declaramos que los Estados Financieros y sus Notas son razonablemente correctos y responsabilidad del emisor

ELABORÓ



C.P. JOANA TRUJILLO JIMÉNEZ
JEFA DEL DEPARTAMENTO DE PROGRAMACIÓN
Y PRESUPUESTO

REVISÓ



M.A.O. BEATRIZ ADRIANA SÁNCHEZ
MALLIDA
DIRECTORA DE ADMINISTRACIÓN Y

AUTORIZÓ




M. EN D. SANDRA LUCERO ROBLES ESPINOZA
RECTORA

Indicadores de Resultados

N°	Objetivo	Meta	Indicador
16	Aplicar los recursos autorizados para operación y mantenimiento de los procesos de la UTEZ.	Que el 100% de los recursos autorizados para el desarrollo de las tareas y metas de la UTEZ sean ejercidos en su totalidad.	Total de presupuesto ejercido
			Total de presupuesto autorizado

Total de presupuesto ejercido	Total de presupuesto autorizado	Porcentaje de cumplimiento	Meta
126,341,731	115,997,873	109%	100%



Bajo protesta de decir verdad declaramos que los Estados Financieros y sus Notas son razonablemente correctos y responsabilidad del emisor.

ELABORÓ

C.P. JOANA TRUJILLO JIMÉNEZ
JEFA DEL DEPARTAMENTO DE PROGRAMACIÓN
Y PRESUPUESTO

REVISÓ

M.A.O. BEATRIZ ADRIANA SÁNCHEZ
MALLIDA
DIRECTORA DE ADMINISTRACIÓN Y

AUTORIZÓ

M. EN D. SANDRA LUCERO ROBLES ESPINOZA
RECTORA



UNIVERSIDAD TECNOLÓGICA
EMILIANO ZAPATA DEL ESTADO DE MORELOS

Anexos

CUENTA PÚBLICA ANUAL
UNIVERSIDAD TECNOLÓGICA EMILIANO ZAPATA DEL
ESTADO DE MORELOS
ENERO - DICIEMBRE

| 2022

- Relación de Bienes Inmuebles que Componen el Patrimonio (Se entrega en electrónico).
- Relación de Bienes Muebles que Componen el Patrimonio (Se entrega en electrónico).

Bajo protesta de decir verdad declaramos que los Estados Financieros y sus Notas son razonablemente correctos y responsabilidad del emisor.

ELABORÓ




C.P. JESÚS SALAZAR MEJÍA
JEFE DEL DEPARTAMENTO DE CONTABILIDAD

REVISÓ



M.A.O. BEATRIZ ADRIANA SÁNCHEZ MALLIDA
DIRECTORA DE ADMINISTRACIÓN Y FINANZAS

AUTORIZÓ



M. EN D. SANDRA LUCERO ROBLES ESPINOZA
RECTORA

Relación de esquemas bursátiles y de coberturas financieras

Formato libre

(Artículo 46, último párrafo LGCG)

- No aplica.

Bajo protesta de decir verdad declaramos que los Estados Financieros y sus Notas son razonablemente correctos y responsabilidad del emisor.

ELABORÓ

C.P. JESÚS SALAZAR MEJÍA
JEFE DEL DEPARTAMENTO DE CONTABILIDAD

REVISÓ

M.A.O. BEATRIZ ADRIANA SÁNCHEZ MALLIDA
DIRECTORA DE ADMINISTRACIÓN Y FINANZAS

AUTORIZÓ

M. EN D. SANDRA LUCERO ROBLES ESPINOZA
RECTORA

NÚMERO	CARGO	ACUMULADO DE SUELDOS Y SALARIOS	PRESTACIONES SOCIALES (P. VAC.)	PRESTACIONES SOCIALES (AGUINALDO)	TOTAL
1	Rectora	862,009	16,613	245,137	1,123,759
2	Secretario Académico	504,357	9,115	167,293	680,766
3	Directora de la División Académica de TIC	449,017	8,044	147,621	604,681
4	Director de la División Académica de Mecánica Industrial	450,999	8,044	147,621	606,663
5	Director de la División Académica Económico-Administrativo	414,398	7,302	134,012	555,712
6	Directora de la División Académica de Terapia Física	450,999	8,044	147,621	606,663
7	Directora de Administración y Finanzas	438,942	8,044	70,866	517,851
8	Director de Vinculación y Proyectos Estratégicos	542,751	5,124	92,224	640,098
9	Director de Planeación y Servicios Escolares	414,444	7,302	134,012	555,758
10	Comisaria Pública	108,472	1,895	34,097	144,464
11	Abogado General	451,012	8,044	147,621	606,676
12	Jefe del Departamento de Recursos Materiales y Servicios	239,108	4,106	74,051	317,265
13	Jefa del Departamento de Atención a Estudiantes	228,229	3,879	71,193	303,301
14	Jefa de Departamento de Estadías y Seguimiento a Egresados	229,200	3,879	71,193	304,272
15	Jefa de Departamento de Programación y Presupuesto	239,102	4,106	74,051	317,259
16	Jefa de Departamento de Personal	321,815	2,442	90,325	414,582
17	Jefa de Departamento de Tutoría y Apoyo Psicopedagógico	244,420	4,145	76,080	324,645
18	Jefa del Departamento de Prensa y Difusión	233,557	4,839	81,405	319,801
19	Jefe de Departamento de Desarrollo Académico	225,118	3,879	71,193	300,189
20	Jefe del Departamento de Tecnologías de la Información	234,624	4,087	72,914	311,625
21	Jefa de Departamento de Enlace de Rectoría	245,046	4,145	76,080	325,271
22	Jefa de Departamento de Contabilidad	206,238	2,792	3,341	212,371
23	Jefa del Departamento Desarrollo Empresarial y Educación Continua	215,949	3,752	68,686	288,387
24	Jefa Departamento de Investigación y Desarrollo Tecnológico	242,136	4,145	76,080	322,361
25	Jefa de Departamento de Calidad	245,058	4,145	76,080	325,283
	SUMA:	8,437,002	141,911	2,450,791	11,029,704

ELABORÓ

C.P. JOANA TRUJILLO
 JEFA DEL DEPARTAMENTO DE PROGRAMACIÓN Y PRESUPUESTO

REVISÓ

M.A.O. BEATRIZ ABRILIANA SÁNCHEZ MALLIDA
 DIRECTORA DE ADMINISTRACIÓN Y FINANZAS

AUTORIZÓ

M. EN D. SANDRA LUCERO ROSALES ESPINOZA
 RECTORA