



UNIVERSIDAD TECNOLÓGICA
EMILIANO ZAPATA DEL ESTADO DE MORELOS

CUENTA PÚBLICA
UNIVERSIDAD TECNOLÓGICA EMILIANO ZAPATA DEL
ESTADO DE MORELOS
ENERO - SEPTIEMBRE

2022



UNIVERSIDAD TECNOLÓGICA
EMILIANO ZAPATA DEL ESTADO DE MORELOS

Introducción

CUENTA PÚBLICA
UNIVERSIDAD TECNOLÓGICA EMILIANO ZAPATA DEL
ESTADO DE MORELOS
ENERO - SEPTIEMBRE

2022

Introducción

Introducción

La Universidad Tecnológica Emiliano Zapata del Estado de Morelos fue creada mediante el Decreto 1175 publicado el 23 de agosto del año 2000, en el Periódico oficial “Tierra y Libertad” número 4071 y sus modificaciones de fecha 03 de marzo de 2004, Decreto 120, Periódico oficial “Tierra y Libertad” número 4315 y 10 de junio de 2009, Decreto 1425, Periódico oficial “Tierra y Libertad” número 4716; se crea como un Organismo Público Descentralizado con personalidad Jurídica y patrimonio propios, con domicilio en el Municipio de Emiliano Zapata, sectorizado inicialmente a la Secretaria de Bienestar Social del Estado de Morelos, hoy Secretaría de Educación, como dependencia coordinadora del sector. Además, forma parte del Sistema Nacional de Universidades Tecnológicas y Politécnicas.

La cual tiene por objeto lo siguiente:

1. Impartir educación tecnológica del nivel superior, además de ofrecer e impartir programas de continuidad de estudios para sus egresados, y para los de otras Instituciones de Educación Superior.
2. Realizar proyectos de desarrollo tecnológico.
3. Llevar a cabo programas de vinculación con los sectores público, privado y social, y.
4. Promover la cultura humanística y universal.

La Cuenta Pública del tercer trimestre 2022 de la Universidad Tecnológica Emiliano Zapata del Estado de Morelos, se integra de la siguiente forma:

Información Contable

- Estado de actividades
- Estado de situación financiera
- Estado de situación financiera Detallado – LDF
- Estado de cambios en la situación financiera
- Estado analítico del activo
- Estado analítico de la deuda y otros pasivos
- Informe analítico de la deuda pública y otros pasivos - LDF
- Informe analítico de obligaciones diferentes de financiamientos - LDF
- Estado de variación en la Hacienda Pública
- Estado de flujos de efectivo
- Informe de pasivos contingentes
- Notas a los estados financieros
- Conciliación entre los Ingresos Presupuestarios y Contables
- Conciliación entre los Egresos Presupuestarios y los Gastos Contables

Información Presupuestaria

- Balance presupuestario – LDF
- Estado analítico de ingresos
- Estado analítico de ingresos Detallado - LDF
- Estado analítico del ejercicio del presupuesto de egresos:
 - Clasificación por objeto del gasto (capítulo y concepto)
 - Clasificación por objeto del gasto - LDF
 - Clasificación administrativa
 - Clasificación administrativa - LDF
 - Clasificación funcional (finalidad y función)
 - Clasificación funcional - LDF
 - Clasificación de servicios personales por categoría
 - Clasificación económica (por tipo de gasto)
- Endeudamiento neto
- Intereses de la deuda
- Flujo de fondos

Información Programática

- Gasto por categoría programática
- Indicadores de postura fiscal
- Programas y proyectos de inversión
- Indicadores de resultados

Anexos

- Relación de bienes muebles que componen el patrimonio
- Relación de bienes inmuebles que componen el patrimonio
- Relación de Cuentas Bancarias Productivas Específicas
- Relación de esquemas bursátiles y de coberturas financieras
- Informe de percepciones de los Servidores Públicos (mandos medios y superiores)



UNIVERSIDAD TECNOLÓGICA
EMILIANO ZAPATA DEL ESTADO DE MORELOS

Información Contable

CUENTA PÚBLICA
UNIVERSIDAD TECNOLÓGICA EMILIANO ZAPATA DEL
ESTADO DE MORELOS
ENERO - SEPTIEMBRE

2022

Concepto	2022	2021	Concepto	2022	2021
INGRESOS Y OTROS BENEFICIOS			GASTOS Y OTRAS PÉRDIDAS		
<i>Ingresos de la Gestión</i>	25,342,454	24,351,250	<i>Gastos de Funcionamiento</i>	79,681,106	66,096,348
Impuestos	-	-	Servicios Personales	✓ 56,610,411	51,149,862
Cuotas y Aportaciones de Seguridad Social	-	-	Materiales y Suministros	✓ 6,622,302	2,770,032
Contribuciones de Mejoras	-	-	Servicios Generales	✓ 16,448,393	12,176,454
Derechos	-	-	<i>Transferencias, Asignaciones, Subsidios y Otras Ayudas</i>	✓ 10,380,700	5,985,738
Productos	-	-	Transferencias Internas y Asignaciones al Sector Público	-	-
Aprovechamientos	-	-	Transferencias al Resto del Sector Público	-	-
Ingresos por Venta de Bienes y Prestación de Servicios	25,342,454	24,351,250	Subsidios y Subvenciones	-	-
<i>Participaciones, Aportaciones, Convenios, Incentivos Derivados de la Colaboración Fiscal, Fondos Distintos de Aportaciones, Transferencias, Asignaciones, Subsidios y Subvenciones, y Pensiones y Jubilaciones</i>	71,146,572	70,061,579	Ayudas Sociales	4,310,834	854,311
Participaciones, Aportaciones, Convenios, Incentivos Derivados de la Colaboración Fiscal y Fondos Distintos de Aportaciones	-	-	Pensiones y Jubilaciones	6,069,866	5,131,427
Transferencias, Asignaciones, Subsidios y Subvenciones, y Pensiones y Jubilaciones	71,146,572	70,061,579	Transferencias a Fideicomisos, Mandatos y Contratos Análogos	-	-
<i>Otros Ingresos y Beneficios</i>	193,482	77,456	Transferencias a la Seguridad Social	-	-
Ingresos Financieros	177,557	51,132	Donativos	-	-
Incremento por Variación de Inventarios	-	-	Transferencias al Exterior	-	-
Disminución del Exceso de Estimaciones por Pérdida o Deterioro u Obsolescencia	-	-	<i>Participaciones y Aportaciones</i>	-	-
Disminución del Exceso de Provisiones	-	-	Participaciones	-	-
Otros Ingresos y Beneficios Varios	15,925	26,324	Aportaciones	-	-
Total de Ingresos y Otros Beneficios	96,682,508 ✓	94,490,285	Convenios	-	-
			<i>Intereses, Comisiones y Otros Gastos de la Deuda Pública</i>	-	-
			Intereses de la Deuda Pública	-	-
			Comisiones de la Deuda Pública	-	-
			Gastos de la Deuda Pública	-	-
			Costo por Coberturas	-	-
			Ayosos Financieros	-	-
			<i>Otros Gastos y Pérdidas Extraordinarias</i>	9,018,438	9,342,710
			Estimaciones, Depreciaciones, Deterioros, Obsolescencia y Amortizaciones	9,014,438	9,342,710
			Provisiones	-	-
			Disminución de Inventarios	-	-
			Aumento por Insuficiencia de Estimaciones por Pérdida o Deterioro u Obsolescencia	-	-
			Aumento por Insuficiencia de Provisiones	-	-
			Otros Gastos	4,000	-
			<i>Inversión Pública</i>	-	-
			Inversión Pública no Capitalizable	-	-
			Total de Gastos y Otras Pérdidas	99,080,244	81,424,796
			Resultados del Ejercicio (Ahorro/Desahorro)	(2,397,736)	13,065,489

Bajo protesta de decir verdad declaramos que los Estados Financieros y sus notas, son razonablemente correctos y son responsabilidad del emisor.

ELABORÓ

C.P. VICENTE VELÁSQUEZ CARRILLO
JEFE DEL DEPARTAMENTO DE CONTABILIDAD

REVISÓ

C.P. RAQUEL RAMÍREZ MARÍN
DIRECTORA DE ADMINISTRACIÓN Y FINANZAS

AUTORIZO

M. EN D. SANDRA LUCERO ROBLES ESPINOZA
RECTORA



Universidad Tecnológica Emiliano Zapata del Estado de Morelos
Estado de Situación Financiera
Al 30 de septiembre de 2021 y 2022
(Cifras en Pesos)



CONCEPTO	Año		CONCEPTO	Año	
	2022	2021		2022	2021
ACTIVO			PASIVO		
<i>Activo Circulante</i>			<i>Pasivo Circulante</i>		
Efectivo y Equivalentes	44,165,167	54,464,647	Cuentas por Pagar a Corto Plazo	14,298,109	14,194,898
Derechos a Recibir Efectivo o Equivalentes	3,177,935	4,939,274	Documentos por Pagar a Corto Plazo	2,602,064	2,785,286
Derechos a Recibir Bienes o Servicios	-	-	Porción a Corto Plazo de la Deuda Pública a Largo Plazo	-	-
Inventarios	-	-	Títulos y Valores a Corto Plazo	-	-
Almacenes	-	-	Pasivos Diferidos a Corto Plazo	-	-
Estimación por Pérdida o Deterioro de Activos Circulantes	-	-	Fondos y Bienes de Terceros en Garantía y/o Administración a Corto Plazo	-	-
Otros Activos Circulantes	-	-	Provisiones a Corto Plazo	-	-
Total de Activos Circulantes	47,343,102	59,403,921	Otros Pasivos a Corto Plazo	-	-
<i>Activo No Circulante</i>			Total de Pasivos Circulantes	16,900,173	16,980,184
Inversiones Financieras a Largo Plazo	-	-	<i>Pasivo No Circulante</i>		
Derechos a Recibir Efectivo o Equivalentes a Largo Plazo	-	-	Cuentas por Pagar a Largo Plazo	482,450	482,450
Bienes Inmuebles, Infraestructura y Construcciones en Proceso	223,316,940	214,684,839	Documentos por Pagar a Largo Plazo	-	-
Bienes Muebles	134,276,250	132,199,561	Deuda Pública a Largo Plazo	-	-
Activos Intangibles	3,375,877	3,375,877	Pasivos Diferidos a Largo Plazo	-	-
Depreciación, Deterioro y Amortización Acumulada de Bienes	(184,753,585)	(174,998,327)	Fondos y Bienes de Terceros en Garantía y/o en Administración a Largo Plazo	-	-
Activos Diferidos	-	-	Provisiones a Largo Plazo	-	-
Estimación por Pérdida o Deterioro de Activos no Circulantes	-	-	Total de Pasivos No Circulantes	482,450	482,450
Otros Activos no Circulantes	-	-	Total del Pasivo	17,382,623	17,462,634
Total de Activos No Circulantes	176,215,482	175,261,950	HACIENDA PÚBLICA / PATRIMONIO		
Total del Activo	223,558,584	234,665,871	<i>Hacienda Pública / Patrimonio Contribuido</i>	308,297,443	299,140,483
			Aportaciones	306,819,379	298,187,278
			Donaciones de Capital	1,478,064	953,205
			Actualización de la Hacienda Pública / Patrimonio	-	-
			Hacienda Pública / Patrimonio Generado	(102,121,482)	(81,937,246)
			Resultados del Ejercicio (Ahorro / Desahorro)	(2,397,736)	13,065,489
			Resultados de Ejercicios Anteriores	15,929,274	19,233,362
			Revalúos	-	-
			Reservas	-	-
			Rectificaciones de Resultados de Ejercicios Anteriores	(115,653,020)	(114,236,097)
			<i>Exceso o Insuficiencia en la Actualización de la Hacienda Pública / Patrimonio</i>	-	-
			Resultado por Posición Monetaria	-	-
			Resultado por Tenencia de Activos no Monetarios	-	-
			Total Hacienda Pública / Patrimonio	206,175,961	217,203,237
			Total del Pasivo y Hacienda Pública / Patrimonio	223,558,584	234,665,871

Bajo protesta de decir verdad declaramos que los Estados Financieros y sus notas, son razonablemente correctos y son responsabilidad del emisor.

ELABORÓ

C.P. VICENTE VELASQUEZ CARRILLO
JEFE DEL DEPARTAMENTO DE CONTABILIDAD

REVISÓ

C.P. RAQUEL RAMÍREZ MARÍN
DIRECTORA DE ADMINISTRACIÓN Y FINANZAS

AUTORIZÓ

M. EN D. SANDRA LUCERO ROBLES ESPINOZA
RECTORA

CONCEPTO	30 de septiembre 2022	31 de diciembre 2021	CONCEPTO	30 de septiembre 2022	31 de diciembre 2021
ACTIVO			PASIVO		
<i>Activo Circulante</i>			<i>Pasivo Circulante</i>		
Efectivo y Equivalentes	44,165,167	38,771,757	Cuentas por Pagar a Corto Plazo	14,298,109	14,300,485
Efectivo	100,531	-	Servicios Personales por Pagar a Corto Plazo	10,173,502	8,499,408
Bancos/Tesorería	44,064,636	38,771,757	Proveedores por Pagar a Corto Plazo	1,584,966	1,298,671
Bancos/Dependencias y Otros	-	-	Contratistas por Obras Públicas por Pagar a Corto Plazo	-	-
Inversiones Temporales (Hasta 3 meses)	-	-	Participaciones y Aportaciones por Pagar a Corto Plazo	-	-
Fondos con Afectación Específica	-	-	Transferencias Otorgadas por Pagar a Corto Plazo	1,178,900	536,981
Depósitos de Fondos de Terceros en Garantía y/o Admón.	-	-	Int., Comisiones y Otros Gastos de la Deuda Púb. por Pagar a Corto Plazo	-	-
Otros Efectivos y Equivalentes	-	-	Retenciones y Contribuciones por Pagar a Corto Plazo	1,360,741	3,965,425
Derechos a Recibir Efectivo o Equivalentes	3,177,935	4,598,371	Devoluciones de la Ley de Ingresos por Pagar a Corto Plazo	-	-
Inversiones Financieras de Corto Plazo	-	-	Otras Cuentas por Pagar a Corto Plazo	-	-
Cuentas por Cobrar a Corto Plazo	2,438,113	3,458,092	Documentos por Pagar a Corto Plazo	2,602,064	2,747,820
Deudores Diversos por Cobrar a Corto Plazo	594,833	885,348	Documentos Comerciales por Pagar a Corto Plazo	-	-
Ingresos por Recuperar a Corto Plazo	-	-	Documentos con Contratistas por Obras Púb. por Pagar a Corto Plazo	-	-
Deudores por Anticipos de la Tesorería a Corto Plazo	-	-	Otros Documentos por Pagar a Corto Plazo	2,602,064	2,747,820
Préstamos Otorgados a Corto Plazo	-	-	Porción a Corto Plazo de la Deuda Pública a Largo Plazo	-	-
Otros Derechos a Recibir Efectivo o Equiv. a Corto Plazo	144,989	254,931	Porción a Corto Plazo de la Deuda Pública	-	-
Derechos a Recibir Bienes o Servicios	-	-	Porción a Corto Plazo de Arrendamiento Financiero	-	-
Ant. a Proveedores por Adq. de Bienes y Prest. de Serv. a Corto Plazo	-	-	Títulos y Valores a Corto Plazo	-	-
Ant. a Proveedores por Adq. de Bienes Inm. y Muebles a Corto Plazo	-	-	Pasivos Diferidos a Corto Plazo	-	-
Ant. a Proveedores por Adq. de Bienes Intangibles a Corto Plazo	-	-	Ingresos Cobrados por Adelantado a Corto Plazo	-	-
Anticipio a Contratistas por Obras Públicas a Corto Plazo	-	-	Intereses Cobrados por Adelantado a Corto Plazo	-	-
Otros Derechos a Recibir Bienes o Servicios a Corto Plazo	-	-	Otros Pasivos Diferidos a Corto Plazo	-	-
Inventarios	-	-	Fondos y Bienes de Terceros en Garantía y/o Admón. a C. P.	-	-
Inventario de Mercancías para Venta	-	-	Fondos en Garantía a Corto Plazo	-	-
Inventario de Mercancías Terminadas	-	-	Fondos en Administración a Corto Plazo	-	-
Inventario de Mercancías en Proceso de Elaboración	-	-	Fondos Contingentes a Corto Plazo	-	-
Inventario de Materias Primas, Mat. y Suministros para Producción	-	-	Fondos de Fideicomisos, Mandatos y Contratos Análogos a Corto Plazo	-	-
Bienes en Tránsito	-	-	Otros Fondos de Terceros en Garantía y/o Administración a Corto Plazo	-	-
Almacenes	-	-	Valores y Bienes en Garantía a Corto Plazo	-	-
Estimación por Pérdida o Deterioro de Activos Circulantes	-	-	Provisiones a Corto Plazo	-	-
Est. para Ctas. Incobrables por Derechos a Recibir Efectivo o Equiv.	-	-	Provisión para Demandas y Juicios a Corto Plazo	-	-
Estimación por Deterioro de Inventarios	-	-	Provisión para Contingencias a Corto Plazo	-	-
Otros Activos Circulantes	-	-	Otras Provisiones a Corto Plazo	-	-
Valores en Garantía	-	-	Otros Pasivos a Corto Plazo	-	-
Bienes en Garantía (excluye depósitos de fondos)	-	-	Ingresos por Clasificar	-	-
Bienes Deriv. de Embargos, Decom., Aseguramientos y Dación en Pago	-	-	Recaudación por Participar	-	-
Adquisición con Fondos de Terceros	-	-	Otros Pasivos Circulantes	-	-
Total de Activos Circulantes	47,343,102	43,370,128	Total de Pasivos Circulantes	16,900,173	17,048,305

CONCEPTO	30 de septiembre 2022	31 de diciembre 2021	CONCEPTO	30 de septiembre 2022	31 de diciembre 2021
Activo No Circulante			Pasivo No Circulante		
Inversiones Financieras a Largo Plazo	-	-	Cuentas por Pagar a Largo Plazo	482,450	482,450
Derechos a Recibir Efectivo o Equivalentes a Largo Plazo	-	-	Documentos por Pagar a Largo Plazo	-	-
Bienes Inmuebles, Infraestructura y Const. en Proceso	223,316,940	214,684,839	Deuda Pública a Largo Plazo	-	-
Bienes Muebles	134,276,250	135,260,918	Pasivos Diferidos a Largo Plazo	-	-
Activos Intangibles	3,375,877	3,375,877	Fdos. y Bienes de Terceros en Garantía y/o en Admón. a L.P.	-	-
Depreciación, Deterioro y Amortización Acumulada de Bienes	(184,753,585)	(178,017,444)	Provisiones a Largo Plazo	-	-
Activos Diferidos	-	-	Total de Pasivos No Circulantes	482,450	482,450
Estimación por Pérdida o Deterioro de Activos no Circulantes	-	-	Total del Pasivo	17,382,623	17,530,755
Otros Activos no Circulantes	-	-			
Total de Activos No Circulantes	176,215,482	175,304,190	HACIENDA PÚBLICA / PATRIMONIO		
Total del Activo	223,558,584	218,674,318	Hacienda Pública / Patrimonio Contribuido	308,297,443	299,661,343
			Aportaciones	306,819,379	298,187,279
			Donaciones de Capital	1,478,064	1,474,064
			Actualización de la Hacienda Pública / Patrimonio	-	-
			Hacienda Pública / Patrimonio Generado	(102,121,482)	(98,517,780)
			Resultados del Ejercicio (Ahorro / Desahorro)	(2,397,736)	(3,303,828)
			Resultados de Ejercicios Anteriores	15,929,274	19,233,362
			Revalúos	-	-
			Reservas	-	-
			Rectificaciones de Resultados de Ejercicios Anteriores	(115,653,020)	(114,447,314)
			Exceso o Insuficiencia en la Actualización de la Hacienda Pública / Patrimonio	-	-
			Resultado por Posición Monetaria	-	-
			Resultado por Tenencia de Activos no Monetarios	-	-
			Total Hacienda Pública / Patrimonio	206,175,961	201,143,563
			Total del Pasivo y Hacienda Pública / Patrimonio	223,558,584	218,674,318

Bajo protesta de decir verdad declaramos que los Estados Financieros y sus notas, son razonablemente correctos y son responsabilidad del emisor.

ELABORÓ


C.P. VICENTE VELÁSQUEZ CARRILLO
JEFE DEL DEPARTAMENTO DE CONTABILIDAD

REVISÓ


C.P. RAQUEL RAMÍREZ MARÍN
DIRECTORA DE ADMINISTRACIÓN Y FINANZAS

AUTORIZÓ


M. EN D. SANDRA LUCERO ROBLES ESPINOZA
RECTORA



Universidad Tecnológica Emiliano Zapata del Estado de Morelos
 Estado de Cambios en la Situación Financiera
 Del 1 de enero al 30 de septiembre de 2022
 (Cifras en Pesos)



Concepto	Origen	Aplicación	Concepto	Origen	Aplicación
ACTIVO	9,141,245	14,025,511	PASIVO	-	148,132
<i>Activo Circulante</i>	1,420,436	5,393,410	<i>Pasivo Circulante</i>	-	148,132
Efectivo y Equivalentes	-	5,393,410	Cuentas por Pagar a Corto Plazo	-	2,376
Derechos a Recibir Efectivo o Equivalentes	1,420,436	-	Documentos por Pagar a Corto Plazo	-	145,756
Derechos a Recibir Bienes o Servicios	-	-	Porción a Corto Plazo de la Deuda Pública a Largo Plazo	-	-
Inventarios	-	-	Títulos y Valores a Corto Plazo	-	-
Almacenes	-	-	Pasivos Diferidos a Corto Plazo	-	-
Estimación por Pérdida o Deterioro de Activos Circulantes	-	-	Fdos. y Bienes de Terceros en Garantía y/o Admón. a C. P.	-	-
Otros Activos Circulantes	-	-	Provisiones a Corto Plazo	-	-
			Otros Pasivos a Corto Plazo	-	-
<i>Activo No Circulante</i>	7,720,809	8,632,101	<i>Pasivo No Circulante</i>	-	-
Inversiones Financieras a Largo Plazo	-	-	Cuentas por Pagar a Largo Plazo	-	-
Derechos a Recibir Efectivo o Equivalentes a Largo Plazo	-	-	Documentos por Pagar a Largo Plazo	-	-
Bienes Inmuebles, Infraestructura y Constr. en Proceso	-	8,632,101	Deuda Pública a Largo Plazo	-	-
Bienes Muebles	984,668	-	Pasivos Diferidos a Largo Plazo	-	-
Activos Intangibles	-	-	Fdos. y Bienes de Terceros en Garantía y/o Admón. a L. P.	-	-
Depreciación, Deterioro y Amort. Acumulada de Bienes	6,736,141	-	Provisiones a Largo Plazo	-	-
Activos Diferidos	-	-			
Est. por Pérdida o Deterioro de Activos no Circulantes	-	-	HACIENDA PÚBLICA / PATRIMONIO	9,542,192	4,509,794
Otros Activos no Circulantes	-	-	<i>Hacienda Pública / Patrimonio Contribuido</i>	8,636,100	-
			Aportaciones	8,632,100	-
			Donaciones de Capital	4,000	-
			Actualización de la Hacienda Pública / Patrimonio	-	-
			<i>Hacienda Pública / Patrimonio Generado</i>	906,092	4,509,794
			Resultados del Ejercicio (Ahorro / Desahorro)	906,092	-
			Resultados de Ejercicios Anteriores	-	3,304,088
			Revalúos	-	-
			Reservas	-	-
			Rectificaciones de Resultados de Ejercicios Anteriores	-	1,205,706
			<i>Exceso o Insuficiencia en la Actualización de la Hacienda Pública / Patrimonio</i>	-	-
			Resultado por Posición Monetaria	-	-
			Resultado por Tenencia de Activos no Monetarios	-	-

Bajo protesta de decir verdad declaramos que los Estados Financieros y sus notas, son razonablemente correctos y son responsabilidad del emisor.

ELABORÓ

C. P. VICENTE VELÁSQUEZ CARRILLO
 JEFE DEL DEPARTAMENTO DE CONTABILIDAD

REVISÓ

C. P. RAQUEL RAMÍREZ MARÍN
 DIRECTORA DE ADMINISTRACIÓN Y FINANZAS

AUTORIZÓ

M. EN D. SANDRA LUCERO ROBLES ESPINOZA
 RECTORA

Concepto	Saldo Inicial 1	Cargos del Periodo 2	Abonos del Periodo 3	Saldo Final 4 = (1 + 2 - 3)	Variación del Periodo (4 - 1)
ACTIVO	218,674,318	284,806,442	279,922,176	223,558,584	4,884,266
<i>Activo Circulante</i>	<i>43,370,128</i>	<i>266,504,844</i>	<i>262,531,870</i>	<i>47,343,102</i>	<i>3,972,974</i>
Efectivo y Equivalentes	38,771,757	153,009,117	147,615,707	44,165,167	5,393,410
Derechos a Recibir Efectivo o Equivalentes	4,598,371	113,495,727	114,916,163	3,177,935	(1,420,436)
Derechos a Recibir Bienes o Servicios	-	-	-	-	-
Inventarios	-	-	-	-	-
Almacenes	-	-	-	-	-
Estimación por Pérdida o Deterioro de Activos Circulantes	-	-	-	-	-
Otros Activos Circulantes	-	-	-	-	-
<i>Activo No Circulante</i>	<i>175,304,190</i>	<i>18,301,598</i>	<i>17,390,306</i>	<i>176,215,482</i>	<i>911,292</i>
Inversiones Financieras a Largo Plazo	-	-	-	-	-
Derechos a Recibir Efectivo o Equivalentes a Largo Plazo	-	-	-	-	-
Bienes Inmuebles, Infraestructura y Constr. en Proceso	214,684,839	12,613,127	3,981,026	223,316,940	8,632,101
Bienes Muebles	135,260,918	1,609,652	2,594,320	134,276,250	(984,668)
Activos Intangibles	3,375,877	-	-	3,375,877	-
Depreciación, Deterioro y Amort. Acumulada de Bienes	(178,017,444)	4,078,819	10,814,960	(184,753,585)	(6,736,141)
Activos Diferidos	-	-	-	-	-
Est. por Pérdida o Deterioro de Activos no Circulantes	-	-	-	-	-
Otros Activos no Circulantes	-	-	-	-	-

Bajo protesta de decir verdad declaramos que los Estados Financieros y sus notas, son razonablemente correctos y son responsabilidad del emisor.

ELABORÓ


C.P. VICENTE VELÁSQUEZ CARRILLO
JEFE DEL DEPARTAMENTO DE CONTABILIDAD

REVISÓ


C.P. RAQUEL RAMÍREZ MARÍN
DIRECTORA DE ADMINISTRACIÓN Y FINANZAS

AUTORIZÓ


M. EN D. SANDRA LUCERO ROBLES ESPINOZA
RECTORA

Denominación de las Deudas	Moneda de Contratación	Institución o País Acreedor	Saldo Inicial del Periodo	Saldo Final del Periodo
DEUDA PÚBLICA				
Corto Plazo				
Deuda Interna	Pesos		-	-
Instituciones de Crédito			-	-
Títulos y Valores			-	-
Arrendamientos Financieros			-	-
Deuda Externa	Pesos		-	-
Organismos Financieros Internacionales			-	-
Deuda Bilateral			-	-
Títulos y Valores			-	-
Arrendamientos Financieros			-	-
<i>Subtotal a Corto Plazo</i>			-	-
Largo Plazo				
Deuda Interna	Pesos		-	-
Instituciones de Crédito			-	-
Títulos y Valores			-	-
Arrendamientos Financieros			-	-
Deuda Externa	Pesos		-	-
Organismos Financieros Internacionales			-	-
Deuda Bilateral			-	-
Títulos y Valores			-	-
Arrendamientos Financieros			-	-
<i>Subtotal a Largo Plazo</i>			-	-
Otros Pasivos			17,530,755	17,382,623
Total Deuda y Otros Pasivos			17,530,755	17,382,623

Bajo protesta de decir verdad declaramos que los Estados Financieros y sus notas, son razonablemente correctos y son responsabilidad del emisor.

ELABORÓ

REVISÓ

AUTORIZO

C.P. VICENTE VELÁSQUEZ CARRILLO
JEFE DEL DEPARTAMENTO DE CONTABILIDAD

C.P. RAQUEL RAMÍREZ MARÍN
DIRECTORA DE ADMINISTRACIÓN Y FINANZAS

M. EN D. SANDRA LUCERO ROBLES ESPINOZA
RECTORA

Denominación de la Deuda Pública y Otros Pasivos	Saldo al 31 de Diciembre de 2021	Disposiciones del Periodo	Amortizaciones del Periodo	Revaluaciones, Reclasificaciones y Otros Ajustes	Saldo Final del Periodo	Pago de Intereses del Periodo	Pago de Comisiones y demás costos asociados durante el Periodo
Deuda Pública	-	-	-	-	-	-	-
Corto Plazo	-	-	-	-	-	-	-
Instituciones de Crédito	-	-	-	-	-	-	-
Títulos y Valores	-	-	-	-	-	-	-
Arrendamientos Financieros	-	-	-	-	-	-	-
Largo Plazo	-	-	-	-	-	-	-
Instituciones de Crédito	-	-	-	-	-	-	-
Títulos y Valores	-	-	-	-	-	-	-
Arrendamientos Financieros	-	-	-	-	-	-	-
Otros Pasivos	17,530,755	-	-	-	17,382,623	-	-
Total de la Deuda Pública y Otros Pasivos	17,530,755	-	-	-	17,382,623	-	-
Deuda Contingente¹ (Informativo)							
Deuda Contingente 1	-	-	-	-	-	-	-
Deuda Contingente 2	-	-	-	-	-	-	-
Deuda Contingente xx	-	-	-	-	-	-	-
Valor de Instrumentos Bono Cupón Cero²							
Instrumento Bono Cupón Cero 1	-	-	-	-	-	-	-
Instrumento Bono Cupón Cero 2	-	-	-	-	-	-	-
Instrumento Bono Cupón Cero 3	-	-	-	-	-	-	-

- 1 Se refiere a cualquier Financiamiento sin fuente o garantía de pago definida, que sea asumida de manera solidaria o subsidiaria por las Entidades Federativas con sus Municipios, organismos descentralizados y empresas de participación estatal mayoritaria y fideicomisos, locales o municipales, y por los Municipios con sus respectivos organismos descentralizados y empresas de participación municipal mayoritaria.
- 2 Se refiere al valor del Bono Cupón Cero que respalda el pago de los créditos asociados al mismo (Activo).

Obligaciones a Corto Plazo	Monto Contratado	Plazo Pactado	Tasa de Interés	Comisiones y Costos Relacionados	Tasa Efectiva
Obligaciones a Corto Plazo (Informativo)					
Crédito 1	-	-	-	-	-
Crédito 2	-	-	-	-	-
Crédito xx	-	-	-	-	-

Bajo protesta de decir verdad declaramos que los Estados Financieros y sus notas, son razonablemente correctos y son responsabilidad del emisor.

ELABORO

C. P. VICENTE VELÁSQUEZ CARRILLO
 JEFE DEL DEPARTAMENTO DE CONTABILIDAD

REVISÓ

C. P. RAQUEL RAMÍREZ MARÍN
 DIRECTORA DE ADMINISTRACIÓN Y FINANZAS

AUTORIZÓ

M. EN D. SANDRA LUCERO ROBLES ESPINOZA
 RECTORA



Universidad Tecnológica Emiliano Zapata del Estado de Morelos
 Informe Analítico de Obligaciones Diferentes de Financiamientos - LDF
 Del 1 de enero al 30 de septiembre de 2022
 (Cifras en Pesos)



Denominación de las Obligaciones Diferentes de Financiamiento	Fecha del Contrato	Fecha de inicio de operación del proyecto	Fecha de vencimiento	Monto de la inversión pactado	Plazo pactado	Monto promedio mensual del pago de la contraprestación	Monto promedio mensual del pago de la contraprestación correspondiente al pago de inversión	Monto pagado de la inversión al 30 de septiembre de 2022	Monto pagado de la inversión actualizado al 30 de septiembre de 2022	Saldo pendiente por pagar de la inversión al 30 de septiembre de 2022
Asociaciones Público Privadas (APP's)				-		-	-	-	-	-
APP 1				-		-	-	-	-	-
APP 2				-		-	-	-	-	-
APP 3				-		-	-	-	-	-
APP xx				-		-	-	-	-	-
Otros Instrumentos				-		-	-	-	-	-
Otro Instrumento 1				-		-	-	-	-	-
Otro Instrumento 2				-		-	-	-	-	-
Otro Instrumento 3				-		-	-	-	-	-
Otro Instrumento xx				-		-	-	-	-	-
Total de Obligaciones Diferentes de Financiamiento				-		-	-	-	-	-

NO APLICA

Bajo protesta de decir verdad declaramos que los Estados Financieros y sus notas, son razonablemente correctos y son responsabilidad del emisor.

ELABORÓ


 C.P. VICENTE VELÁSQUEZ CARRILLO
 JEFE DEL DEPARTAMENTO DE CONTABILIDAD

REVISÓ


 C.P. RAQUEL RAMÍREZ MARÍN
 DIRECTORA DE ADMINISTRACIÓN Y FINANZAS

AUTORIZÓ


 M. EN D. SANDRA LUCERO ROBLES ESPINOZA
 RECTORA

Concepto	Hacienda Pública/Patrimonio Contribuido	Hacienda Pública/Patrimonio Generado de Ejercicios Anteriores	Hacienda Pública/Patrimonio Generado del Ejercicio	Exceso o Insuficiencia en la Actualización de la Hacienda Pública / Patrimonio	TOTAL
Hacienda Pública / Patrimonio Contribuido Neto de 2021	299,661,343	-	-	-	299,661,343
<i>Aportaciones</i>	298,187,279	-	-	-	298,187,279
<i>Donaciones de Capital</i>	1,474,064	-	-	-	1,474,064
<i>Actualización de la Hacienda Pública / Patrimonio</i>	-	-	-	-	-
Hacienda Pública / Patrimonio Generado Neto de 2021	-	(95,213,952)	(3,303,828)	-	(98,517,780)
<i>Resultados del Ejercicio (Ahorro / Desahorro)</i>	-	-	(3,303,828)	-	(3,303,828)
<i>Resultados de Ejercicios Anteriores</i>	-	19,233,362	-	-	19,233,362
<i>Revalúos</i>	-	-	-	-	-
<i>Reservas</i>	-	-	-	-	-
<i>Rectificaciones de Resultados de Ejercicios Anteriores</i>	-	(114,447,314)	-	-	(114,447,314)
Exceso o Insuficiencia en la Actualización de la Hacienda Pública / Patrimonio Neto de 2021	-	-	-	-	-
<i>Resultado por Posición Monetaria</i>	-	-	-	-	-
<i>Resultado por Tenencia de Activos no Monetarios</i>	-	-	-	-	-
Hacienda Pública / Patrimonio Neto Final de 2021	299,661,343	(95,213,952)	(3,303,828)	-	201,143,563
Cambios en la Hacienda Pública / Patrimonio Contribuido Neto de 2022	8,636,100	-	-	-	8,636,100
<i>Aportaciones</i>	8,632,100	-	-	-	8,632,100
<i>Donaciones de Capital</i>	4,000	-	-	-	4,000
<i>Actualización de la Hacienda Pública / Patrimonio</i>	-	-	-	-	-
Variaciones de la Hacienda Pública / Patrimonio Generado Neto de 2022	-	(3,304,088)	(299,614)	-	(3,603,702)
<i>Resultados del Ejercicio (Ahorro / Desahorro)</i>	-	-	(2,397,736)	-	(2,397,736)
<i>Resultados de Ejercicios Anteriores</i>	-	(3,304,088)	3,303,828	-	(260)
<i>Revalúos</i>	-	-	-	-	-
<i>Reservas</i>	-	-	-	-	-
<i>Rectificaciones de Resultados de Ejercicios Anteriores</i>	-	-	(1,205,706)	-	(1,205,706)
Cambios en el Exceso o Insuficiencia en la Actualización de la Hacienda Pública / Patrimonio Neto de 2022	-	-	-	-	-
<i>Resultado por Posición Monetaria</i>	-	-	-	-	-
<i>Resultado por Tenencia de Activos no Monetarios</i>	-	-	-	-	-
Hacienda Pública / Patrimonio Neto Final de 2022	308,297,443	(98,518,040)	(3,603,442)	-	206,175,961

Bajo protesta de decir verdad declaramos que los Estados Financieros y sus notas, son razonablemente correctos y son responsabilidad del emisor.

ELABORÓ


C.P. VICENTE VELÁSQUEZ CARRILLO
JEFE DEL DEPARTAMENTO DE CONTABILIDAD

REVISÓ


C.P. RAQUEL RAMÍREZ MARÍN
DIRECTORA DE ADMINISTRACIÓN Y FINANZAS

AUTORIZO


M. EN D. SANDRA LUCERO ROBLES ESPINOZA
RECTORA



Universidad Tecnológica Emiliano Zapata del Estado de Morelos
 Estado de Flujos de Efectivo
 Del 1 de enero al 30 de septiembre de 2021 y 2022
 (Cifras en Pesos)



Concepto	2022	2021	Concepto	2022	2021
Flujos de Efectivo de las Actividades de Operación			Flujos de Efectivo de las Actividades de Inversión		
<i>Origen</i>	96,213,193	92,529,459	<i>Origen</i>	-	-
Impuestos	-	-	Bienes Inmuebles, Infraestructura y Construcciones en Proceso	-	-
Cuotas y Aportaciones de Seguridad Social	-	-	Bienes Muebles	-	-
Contribuciones de Mejoras	-	-	Otros Orígenes de Inversión	-	-
Derechos	-	-	<i>Aplicación</i>	1,554,193	926,185
Productos	-	-	Bienes Inmuebles, Infraestructura y Construcciones en Proceso	-	-
Aprovechamientos	-	-	Bienes Muebles	1,554,193	926,185
Ingresos por Venta de Bienes y Prestación de Servicios	25,342,454	23,019,547	Otras Aplicaciones de Inversión	-	-
Participaciones, Aportaciones, Convenios, Incentivos Derivados de la Colaboración Fiscal y Fondos Distintos de Aportaciones	-	-	Flujos Netos de Efectivo por Actividades de Inversión	(1,554,193)	(926,185)
Transferencias, Asignaciones, Subsidios y Subvenciones, y Pensiones y Jubilaciones	70,870,739	69,509,912	Flujo de Efectivo de las Actividades de Financiamiento		
Otros Orígenes de Operación	-	-	<i>Origen</i>	-	-
<i>Aplicación</i>	89,265,590	73,926,402	Endeudamiento Neto	-	-
Servicios Personales	47,865,706	42,711,162	Interno	-	-
Materiales y Suministros	6,512,456	2,676,130	Externo	-	-
Servicios Generales	15,223,492	11,151,857	Otros Orígenes de Financiamiento	-	-
Transf. Internas y Asignaciones al Sector Público	-	-	<i>Aplicación</i>	-	-
Transferencias al resto del Sector Público	-	-	Servicios de la Deuda	-	-
Subsidios y Subvenciones	-	-	Interno	-	-
Ayudas Sociales	4,293,734	850,831	Externo	-	-
Pensiones y Jubilaciones	4,908,065	4,138,210	Otras Aplicaciones de Financiamiento	-	-
Transf. a Fideicomisos, Mandatos y Contratos Análogos	-	-	Flujos Netos de Efectivo por Actividades de Financiamiento	-	-
Transferencias a la Seguridad Social	-	-	<i>Incremento/Disminución Neta en el Efectivo y Equivalentes al Efectivo</i>	5,393,410	17,676,872
Donativos	-	-	Efectivo y Equivalentes al Efectivo al Inicio del Ejercicio	38,771,757	36,787,775
Transferencias al Exterior	-	-	Efectivo y Equivalentes al Efectivo al Final del Ejercicio	44,165,167	54,464,647
Participaciones	-	-			
Aportaciones	-	-			
Convenios	-	-			
Otras Aplicaciones de Operación	10,462,137	12,398,212			
Flujos Netos de Efectivo por Actividades de Operación	6,947,603	18,603,057			

Bajo protesta de decir verdad declaramos que los Estados Financieros y sus notas, son razonablemente correctos y son responsabilidad del emisor.

ELABORÓ

 C. P. VICENTE VELÁSQUEZ CARRILLO
 JEFE DEL DEPARTAMENTO DE CONTABILIDAD

REVISÓ

 C. P. RAQUEL RAMÍREZ MARÍN
 DIRECTORA DE ADMINISTRACIÓN Y FINANZAS

AUTORIZÓ

 M. EN D. SANDRA LÚCERO ROBLES ESPINOZA
 RECTORA

Informe de Pasivos Contingentes

2022

- No aplica.

Bajo protesta de decir verdad declaramos que los Estados Financieros y sus Notas son razonablemente correctos y responsabilidad del emisor

ELABORÓ



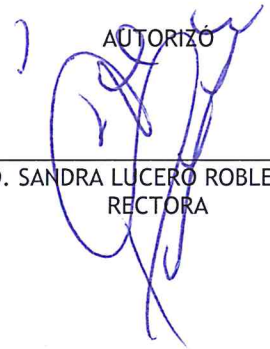
C.P. VICENTE VELÁSQUEZ CARRILLO
JEFE DEL DEPARTAMENTO DE CONTABILIDAD

REVISÓ



C.P. RAQUEL RAMÍREZ MARÍN
DIRECTORA DE ADMINISTRACIÓN Y FINANZAS

AUTORIZÓ



M. EN D. SANDRA LUCERO ROBLES ESPINOZA
RECTORA

NOTAS A LOS ESTADOS FINANCIEROS AL 30 DE SEPTIEMBRE DE 2022 Y 2021

Con base a los artículos 46 y 49 de la Ley General de Contabilidad Gubernamental y con el objeto de armonizar y presentar información de utilidad para los distintos usuarios, a continuación, se presentan las notas a los estados de la Universidad Tecnológica Emiliano Zapata del Estado de Morelos (UTEZ), correspondientes a los ejercicios 2022 y 2021, conforme a los siguientes apartados.

- I. Notas de desglose
- II. Notas de memoria
- III. Notas de gestión administrativa

I. NOTAS DE DESGLOSE

I.I. INFORMACIÓN CONTABLE

- 1) NOTAS AL ESTADO DE SITUACIÓN FINANCIERA
 - ✓ ACTIVO

EFFECTIVO Y EQUIVALENTES

Este rubro se integra de los recursos a corto plazo de gran liquidez que son fácilmente convertibles en importes determinados de efectivo, estando sujetos a un riesgo mínimo de cambio en su valor.

EFFECTIVO Y EQUIVALENTES	SEPTIEMBRE 2022	DICIEMBRE 2021
TOTAL	44,165,167.23	38,771,757.13
EFFECTIVO	100,531.00	-
BANCOS	44,064,636.23	38,771,757.13
SUBSIDIO FEDERAL	4,570,537.94	196,784.35
SUBSIDIO ESTATAL	10,760,447.05	14,166,817.08
INGRESOS PROPIOS	27,885,369.41	22,532,738.38
CONVENIOS MOVILIDAD	848,281.83	1,875,417.32

DERECHOS A RECIBIR EFECTIVO Y EQUIVALENTES

Representan los derechos de cobro originados en el desarrollo de las actividades de la Universidad, de los cuales se espera recibir una contraprestación representada en recursos, bienes o servicios en un plazo menor o igual a doce meses.

CUENTAS POR COBRAR	VENCIMIENTO 2022				SEPTIEMBRE 2022	DICIEMBRE 2021
	A 90 días	A 180 días	Menor o igual a 365 días	Mayor a 365 días		
TOTAL	275,833.00	-	-	2,162,279.56	2,438,112.56	3,458,091.56
INGRESOS PROPIOS	-	-	-	20,000.00	20,000.00	20,000.00
UT DE TLAXCALA	-	-	-	20,000.00	20,000.00	20,000.00
CONVENIOS	-	-	-	246,000.00	246,000.00	246,000.00
S4AGROS S. DE R.L. M.I.	-	-	-	246,000.00	246,000.00	246,000.00
SUBSIDIOS Y SUBVENCIONES	275,833.00	-	-	1,896,279.56	2,172,112.56	3,192,091.56

* Se informa que Gobierno del Estado de Morelos adeuda la cantidad de \$275,833.00 correspondiente al gasto operativo de la segunda quincena de septiembre y la cantidad de \$1,896,279.56 de ampliación líquida correspondiente al ejercicio 2017.

DEUDORES DIVERSOS	VENCIMIENTO 2022				SEPTIEMBRE 2022	DICIEMBRE 2021
	A 90 días	A 180 días	Menor o igual a 365 días	Mayor a 365 días		
TOTAL	304,728.71	4,605.04	110.04	285,389.38	594,833.17	885,348.34
FEDERAL	-	-	0.01	2,925.72	2,925.73	4,284.09
MA. ZOYLA GUZMÁN CASTILLO	-	-	-	-	-	1,358.36
VALERIA STHEFANI PÉREZ BENITO	-	-	0.01	-	0.01	0.01
DIVERSOS	-	-	-	171.09	171.09	171.09
IMSS	-	-	-	2,754.63	2,754.63	2,754.63
SUBSIDIO ESTATAL	33,625.68	-	-	1,665.37	35,291.05	9,551.95
MA. ZOYLA GUZMÁN CASTILLO	-	-	-	-	-	7,886.58
RAQUEL RAMÍREZ MARIN	33,625.68	-	-	-	-	7,886.58
DEUDORES NOMINA	-	-	-	1,665.37	1,665.37	1,665.37
INGRESOS PROPIOS	271,103.03	4,605.04	110.03	280,798.29	556,616.39	871,512.30
ANAYELI RODRÍGUEZ GUTIÉRREZ	-	0.02	-	-	0.02	-
JONATHAN VILLANUEVA TAVIRA	-	4,440.00	-	-	4,440.00	-
EDUARDO GARCÍA BENÍTEZ	-	-	-	257.25	257.25	257.25
SANDRA LUCERO ROBLES ESPINOZA	-	-	-	0.02	0.02	0.02
JAVIER OMAR ESCOBEDO PÉREZ	13,330.00	-	-	-	13,330.00	-
GLORIA MARTÍNEZ REYES	-	0.01	-	0.22	0.21	0.22
JOSÉ ANTONIO GONZÁLEZ BELTRÁN	-	-	-	-	-	0.22
ARMANDO VARGAS CHÁVEZ	-	-	-	-	-	1,500.00
ISRAEL IBARRA ENRÍQUEZ	-	-	0.01	-	0.01	0.01
GOBIERNO DEL ESTADO DE MORELOS	231,508.00	-	-	280,540.80	512,048.80	869,754.80
AT&T COMUNICACIONES DIGITALES S. DE R.L. DE C.V.	165.03	165.03	110.02	-	440.08	-
CONSULTORÍA INTEGRAL DE DESARROLLO MECATRONICO S.A DE C.V.	26,100.00	-	-	-	26,100.00	-

* Se informa que el Gobierno del estado de Morelos adeuda Referente al deudor de ingresos propios Gobierno del Estado de Morelos adeuda una cantidad de \$280,540.80 de la factura 490 de Habitación y la cantidad de \$231,508.00 que corresponde al entero de Ingresos Propios por el periodo del 22 al 28 de septiembre 2022.

CONTRIBUCIONES POR RECUPERAR A CORTO PLAZO	VENCIMIENTO 2022				SEPTIEMBRE 2022	DICIEMBRE 2021
	A 90 días	A 180 días	Menor o igual a 365 días	Mayor a 365 días		
TOTAL	1,643.00	384.89	138,421.49	4,539.70	144,989.08	254,930.51
SUBSIDIO AL EMPLEO	1,643.00	384.89	490.47	4,539.53	7,057.89	5,129.01
SUBSIDIO FEDERAL	1,630.43	0.17	-	2.16	814.96	1,019.66
SUBSIDIO ESTATAL	12.57	0.46	0.06	3,724.57	3,736.74	3,724.57
Subsidio Federal-Provisión de Finiquitos	-	385.18	492.57	-	877.75	385.18
IVA ACREDITABLE	-	-	137,931.02	0.17	137,931.19	249,801.50

BIENES MUEBLES, INMUEBLES E INTANGIBLES

Representado por el monto de todo tipo de bienes inmuebles y muebles necesarios para el desempeño de las actividades de la Universidad y las construcciones en proceso que se están realizando en las instalaciones de la Universidad, con la finalidad de constituir un pilar en la formación de profesionales de alto nivel tecnológico y satisfacer las necesidades del alumnado a través de su moderna infraestructura.

BIENES INMUEBLES	SEPTIEMBRE 2022	DICIEMBRE 2021
TOTAL	223,316,939.56	214,684,839.48
TERRENOS	56,739,624.00	56,739,624.00
EDIFICIOS	153,964,189.15	157,945,215.48
INFRAESTRUCTURA	12,613,126.41	-

En el mes de junio se realiza registro contable de la infraestructura “Rehabilitación de estacionamiento, vialidad dentro del plantel y obras complementarias de la UTEZ”, mediante Acta entrega-recepción del programa (FONREC1071) por el Instituto Estatal de Infraestructura Educativa con un valor de \$8,632,100.08.

En el mes de julio se realiza reclasificación de la partida 1233 Edificios no residenciales a la 1234 Infraestructura por un importe total de \$3,981,026.33 como a continuación se detalla:

INFRAESTRUCTURA	IMPORTE
TOTAL	3,981,026.33
TANQUE ELEVADO	295,039.27
SUBESTACIÓN ELÉCTRICA	1,629,766.63
PLANTA DE TRATAMIENTO DE AGUAS RESIDUALES	2,056,220.43

BIENES MUEBLES	SEPTIEMBRE 2022	DICIEMBRE 2021
TOTAL	134,276,249.61	135,260,917.40
MUEBLES DE OFICINA Y ESTANTERÍA	12,135,308.26	12,112,392.73
MUEBLES, EXCEPTO DE OFICINA Y ESTANTERÍA	201,167.59	201,167.59
EQUIPO DE CÓMPUTO Y DE TECNOLOGÍAS DE LA INFORMACIÓN	45,513,227.86	47,288,999.37
OTROS MOBILIARIOS Y EQUIPOS DE ADMINISTRACIÓN	4,476,316.75	4,411,160.01
EQUIPOS Y APARATOS AUDIOVISUALES	2,355,243.86	2,192,486.58
APARATOS DEPORTIVOS	73,213.39	73,213.39
CAMARAS FOTOGRAFICAS Y DE VIDEO	691,261.47	680,763.11
OTRO MOBILIARIO Y EQUIPO EDUCACIONAL Y RECREATIVO	28,925,946.76	29,393,911.68
EQUIPO MEDICO Y DE LABORATORIO	4,451,432.28	4,534,753.00
INSTRUMENTAL MEDICO Y DE LABORATORIO	347,260.38	347,260.38
VEHICULOS Y EQUIPO TERRESTRE	4,474,990.00	3,471,390.00
CARROCERIA Y REMOLQUES	63,800.00	63,800.00
MAQUINARIA Y EQUIPO INDUSTRIAL	12,557,390.51	12,557,390.51
MAQUINARIA Y EQUIPO DE CONSTRUCCIÓN	6,958.84	6,958.84
SISTEMAS DE AIRE ACONDICIONADO, CALEFACCIÓN Y DE REFRIGERACIÓN	112,348.32	83,348.32
EQUIPO DE COMUNICACIÓN Y TELECOMUNICACIÓN	2,555,369.99	2,555,369.99
EQUIPOS DE GENERACIÓN ELÉCTRICA, APARATOS Y ACCESORIOS	7,939,761.49	7,943,815.17
HERRAMIENTAS Y MÁQUINAS-HERRAMIENTA	7,146,904.91	7,130,692.63
OTROS EQUIPOS	206,806.95	170,504.10
BIENES ARTÍSTICOS, CULTURALES Y CIENTÍFICOS	41,540.00	41,540.00

En el mes de marzo se realizó baja definitiva de 267 activos por un importe total de \$2,483,115.96 de conformidad con la 119ª Sesión Ordinaria del H. Consejo Directivo de la UTEZ en el acuerdo número UTEZ/A-7/SO106A/10-12-19 y acuerdo modificatorio número UTEZ/A-10/SO119A/09-02-22 de la 106ª Sesión Ordinaria del H. Consejo Directivo de la UTEZ.

En el mes de mayo se realizó baja definitiva de 2 activos una laptop con número de inventario 5206FX-10-03 y un Microscopio Binocular con número de inventario 5401EL-13-081 por extravió de los cuales ya se realizó reposición, así como también registro contable y alta de los nuevos activos.

ACTIVOS INTANGIBLES	SEPTIEMBRE 2022	DICIEMBRE 2021
TOTAL	3,375,877.36	3,375,877.36
SOFTWARE	3,375,877.36	3,375,877.36

DEPRECIACIÓN, DETERIORO Y AMORTIZACIÓN	SEPTIEMBRE 2022	DICIEMBRE 2021
TOTAL	184,753,584.30	178,017,444.05
DEPRECIACIÓN ACUMULADA DE BIENES INMUEBLES	58,239,519.41	55,657,293.52
DEPRECIACIÓN ACUMULADA DE INFRAESTRUCTURA	1,809,801.19	-
DEPRECIACIÓN ACUMULADA DE BIENES MUEBLES	121,332,682.34	118,994,821.11
AMORTIZACIÓN ACUMULADA DE ACTIVOS INTANGIBLES	3,371,581.36	3,365,329.42

Al 30 de septiembre de 2022 y 2021 el cargo por depreciación fue por \$9,008,186.13 y \$9,331,582.43 respectivamente.

Al 30 de septiembre de 2022 y 2021 el cargo por amortización fue por \$6,251.94 y \$11,127.70 respectivamente. Los años de vida útil son de 3 y la tasa de amortización en cada ejercicio es por el 33.3%.

En el mes de julio derivado de la reclasificación de los Edificios no residenciales a Infraestructura conforme al catálogo de bienes inmuebles emitido por la CONAC, se realizó un ajuste en la depreciación, aumentando su valor acumulado por un importe de \$274,500.00.

La depreciación de los bienes inmuebles se calcula con el método de línea recta con base a los años de vida útil y al porcentaje de depreciación anual emitido por el Consejo Nacional de Armonización Contable "Parámetros de Estimación de Vida Útil", publicados en el Diario Oficial de la Federación el 31 de julio de 2012.

Tasas de depreciación

CONCEPTO	AÑOS DE VIDA UTIL	PORCENTAJE
BIENES INMUEBLES, INFRAESTRUCTURA Y CONSTRUCCIONES EN PROCESO		
EDIFICIOS NO HABITACIONALES	30	3.30 %
INFRAESTRUCTURA	25	4 %
BIENES MUEBLES		
MOBILIARIO Y EQUIPO DE ADMINISTRACIÓN		
MUEBLES DE OFICINA Y ESTANTERÍA	10	10 %
MUEBLES, EXCEPTO DE OFICINA Y ESTANTERÍA	10	10 %
EQUIPO DE CÓMPUTO Y DE TECNOLOGÍAS DE LA INFORMACIÓN	3	33.30 %
OTROS MOBILIARIOS Y EQUIPOS DE ADMINISTRACIÓN	10	10 %
MOBILIARIO Y EQUIPO EDUCACIONAL Y RECREATIVO		
EQUIPOS Y APARATOS AUDIOVISUALES	3	33.30 %
APARATOS DEPORTIVOS	5	20 %
CÁMARAS FOTOGRÁFICAS Y DE VIDEO	3	33.30 %
OTRO MOBILIARIO Y EQUIPO EDUCACIONAL Y RECREATIVO	5	20 %
INSTRUMENTAL MÉDICO Y DE LABORATORIO	5	20 %
EQUIPO DE TRANSPORTE		
AUTOMÓVILES Y EQUIPO TERRESTRE	5	20 %
MAQUINARIA, OTROS EQUIPOS Y HERRAMIENTAS	10	10 %

✓ PASIVO

CUENTAS POR PAGAR A CORTO PLAZO

Representan los adeudos que la Universidad deberá cubrir en un plazo menor o igual a doce meses derivados de su propia operación.

CONCEPTO	VENCIMIENTO 2022				SEPTIEMBRE 2022	DICIEMBRE 2021
	A 90 días	A 180 días	Menor o igual a 365 días	Mayor a 365 días		
TOTAL	3,846,361.43	387,035.61	8,581,403.21	1,483,309.20	14,298,109.45	14,300,485.71
SERVICIOS PERSONALES POR PAGAR A CORTO PLAZO	539,630.31	-	8,223,863.38	1,410,008.74	10,173,502.43	8,499,408.20
SUELDOS BASE AL PERSONAL PERMANENTE	-	-	589.82	-	589.82	586,690.64
PRIMAS POR AÑOS DE SERVICIOS EFECTIVOS PRESTADOS	-	-	-	828,301.41	828,301.41	1,016,738.97
PRIMAS DE VACACIONES, DOMINICAL Y GRATIFICACIÓN DE FIN DE AÑO	-	-	8,219,830.69	-	8,219,830.69	5,564,628.73
PRIMAS DE VACACIONES Y DOMINICAL	-	-	147.46	-	147.46	147.46
COMPENSACIONES	-	-	-	-	-	5,162.57
SEGURIDAD SOCIAL Y SEGUROS POR PAGAR A CP	491,978.28	-	3,169.03	-	495,147.31	1,049,704.10
OTRAS PRESTACIONES SOCIALES Y ECONÓMICAS	47,652.03	-	126.38	581,707.33	629,485.74	1,460,042.15
INDEMNIZACIONES	-	-	-	581,610.29	581,610.29	581,610.29
OTRAS PRESTACIONES SOCIALES Y ECONÓMICAS	47,652.03	-	126.38	-	47,778.41	142,274.14
OTRAS PRESTACIONES SOCIALES Y ECONÓMICAS	-	-	-	97.04	97.04	1,334,774.67
PROVEEDORES POR PAGAR A CORTO PLAZO	1,584,966.45	-	-	-	1,584,966.45	1,298,670.72
DEUDAS POR ADQUISICIÓN DE BIENES Y CONTRATACIÓN DE SERVICIOS POR	1,238,178.11	-	297,871.00	48,917.34	1,584,966.45	960,522.23
DEUDAS POR ADQUISICIÓN DE BIENES INMUEBLES, MUEBLES E INTANGIBLES	-	-	-	-	-	338,148.49
TRANSFERENCIAS OTORGADAS POR PAGAR A CORTO PLAZO	411,871.08	383,514.48	383,514.47	-	1,178,900.03	536,981.26
BECAS Y OTRAS AYUDAS PARA PROGRAMAS DE CAPACITACIÓN	17,100.00	-	-	-	17,100.00	4,627.40
PENSIÓN	394,771.08	383,514.48	383,514.47	-	1,161,800.03	532,353.86
RETENCIONES Y CONTRIBUCIONES POR PAGAR A CORTO PLAZO	1,309,893.59	3,521.13	25,974.64	73,300.46	1,360,740.54	3,965,425.53
IMPUESTOS POR PAGAR	586,265.15	2,942.13	180.82	12,594.46	601,982.56	2,582,648.53
SUBSIDIO FEDERAL	546,966.81	2,941.58	180.82	2.41	550,086.80	1,888,440.85
SUBSIDIO ESTATAL	37,718.33	0.50	-	12.74	37,731.57	638,228.97
INGRESOS PROPIOS	1,580.01	0.05	-	1,273.24	2,853.30	52,230.06
CONVENIOS	-	-	-	11,310.89	11,310.89	3,748.65
ICTSGEM	434,613.75	-	-	-	434,613.75	732,395.74
SUBSIDIO FEDERAL	346,901.38	-	-	-	346,901.38	159,959.53
SUBSIDIO ESTATAL	87,712.37	-	-	-	87,712.37	572,436.21
IMPUESTO SOBRE NOMINA	95,972.00	579.00	201.72	112.00	96,864.72	272,527.69
OTRAS RETENCIONES-FONACOT	14,524.44	-	-	-	14,524.44	13,887.85
APORTACIONES POR PAGAR	178,518.25	-	26,357.18	60,594.00	212,755.07	363,965.72

DOCUMENTOS POR PAGAR A CORTO PLAZO

Representa el monto de los adeudos documentados derivados de operaciones de la Universidad con vencimiento menor o igual a doce meses.

CONCEPTO	VENCIMIENTO 2022				SEPTIEMBRE 2022	DICIEMBRE 2021
	A 90 días	A 180 días	Menor o igual a 365 días	Mayor a 365 días		
TOTAL	1,000.00	0.40	121.54	2,600,941.93	2,602,063.87	2,747,819.80
ACREEDORES DIVERSOS	1,000.00	0.40	121.54	2,528,067.08	2,529,189.02	2,674,944.95
SUBSIDIO FEDERAL	-	-	-	34,457.50	34,457.50	36,480.69
SUBSIDIO ESTATAL	-	0.40	121.54	2,152,462.69	2,152,584.63	2,152,584.23
INGRESOS PROPIOS	1,000.00	-	-	-	1,000.00	133,997.23
CONVENIOS	-	-	-	324,313.31	324,313.31	324,313.31
PFCE 2016-2017	-	-	-	0.10	0.10	0.10
DIVERSOS	-	-	-	16,833.48	16,833.48	16,833.48
PRODEP	-	-	-	-	-	10,735.91
AGUINALDOS POR PAGAR	-	-	-	72,874.85	72,874.85	72,874.85
SUBSIDIO ESTATAL	-	-	-	5,783.73	5,783.73	5,783.73
EJERCICIO 2016	-	-	-	37,319.88	37,319.88	37,319.88
EJERCICIO 2018	-	-	-	29,771.24	29,771.24	29,771.24

CUENTAS POR PAGAR A LARGO PLAZO

Representa el monto de los adeudos que la Universidad deberá pagar en un plazo mayor a doce meses.

CONCEPTO	VENCIMIENTO 2022				SEPTIEMBRE 2022	SEPTIEMBRE 2021
	A 90 días	A 180 días	Menor o igual a 365 días	Mayor a 365 días		
PROVEEDORES POR PAGAR A LARGO PLAZO	-	-	-	482,449.65	482,449.65	482,449.65
INGRESOS PROPIOS	-	-	-	8,700.00	8,700.00	8,700.00
CONVENIOS	-	-	-	473,749.65	473,749.65	473,749.65

2) NOTAS AL ESTADO DE ACTIVIDADES

OTROS INGRESOS Y BENEFICIOS

Ingresos de Gestión

INGRESOS PROPIOS	SEPTIEMBRE 2022	SEPTIEMBRE 2021
TOTAL	25,342,454.51	24,351,250.27
FICHA	2,043,900.00	2,078,100.00
INSCRIPCIÓN TSU	576,000.00	553,390.00
INSCRIPCIÓN INGENIERÍA	184,917.00	227,900.00
EXAMEN EXTRAORDINARIO	127,904.00	48,944.00
CERTIFICADO DE ESTUDIOS	137,700.00	39,360.00
BOLETA	450.00	-
CONSTANCIA DE ESTUDIOS	62,353.00	38,033.00
HISTORIAL ACADÉMICO	9,198.00	73.00
COTEJO Y ENTREGA DE DOCUMENTOS OFICIALES	28,998.00	7,614.00
REPOSICIÓN DE CREDENCIAL	20,685.00	2,520.00
ADEUDO DE BIBLIOTECA	4,265.00	4,790.00
VISITAS DE ESTUDIOS	263,139.00	-
APORTACIÓN DE LIBRO TSU	108,000.00	-
APORTACIÓN DE LIBRO INGENIERÍA	265,550.02	-
SERVICIOS TECNOLÓGICOS	49,087.00	1,376,603.45
SERVICIOS DE CAPACITACIÓN	-	66,300.00
DONATIVOS	-	6,000.00
OTROS INGRESOS	21,496.89	48,530.50
ANUALIDAD CISCO	93,500.00	119,000.00
INCUBADORA	20,000.00	14,000.00
CUOTA DE RECUPERACIÓN SERVICIO CAIRF	101,550.00	-
UNIFORMES	279,200.40	-
TOMA DE MATERIAS POR ASESORIA	670.00	4,020.00
NATAción	38,420.00	5,880.00
APORTACIÓN	4,565.61	56.63
SERVICIO DE SPA	210,150.00	-
REVISIÓN DE REPORTE DE ESTADÍAS EXTEMPORÁNEO	7,590.00	3,630.00
ACTA DE EXAMEN	2,080.00	-
CARTA PASANTE	9,440.00	320.00
SEMINARIO DE TITULACIÓN	123,600.00	60,800.00
ESTADÍAS	752,434.00	543,361.00
CUOTA CUATRIMESTRAL TSU	8,213,298.86	8,461,809.01
CUOTA CUATRIMESTRAL ING. O LIC.	5,917,900.50	5,589,870.51
CERTIFICACIÓN DE ESTUDIOS	2,093,545.00	3,583,340.00
SERVICIO APOYO PSICOLÓGICO	-	700.00
CURSO DE INGLÉS SABATINO	7,725.00	193,540.99
CURSO DE MATEMÁTICA Y PRECÁLCULO	-	6,700.00
TALLER FRANCÉS	154,200.00	179,400.00
TALLER DE PREPARACIÓN PARA INGRESO A LA UNIVERSIDAD	563,812.00	369,170.00
APORTACIÓN USO DE ESPACIO	191,000.00	-
CERTIFICACIÓN MICROSOFT OFFICE EXCEL	300.00	-
EMISIÓN DE TÍTULOS PROFESIONALES	13,500.00	11,320.00
CURSO SOLIDWORKS	79,740.00	96,800.00
CONCURSO DE MODA MEXICANA Y LATINOAMERICANA	-	6,500.00
EXAMEN DE CERTIFICACIÓN ADOBE PHOTOSHOP	82,650.00	143,455.00
EXAMEN CERTIFICACIÓN CSWA O CSWP	-	33,251.18
TALLER DE CERTIFICACIÓN MICROSOFT OFFICE CORE 2016	-	1,580.00
CURSO DE EXCEL NIVEL INTERMEDIO	18,550.00	2,520.00
CURSO DE EXCEL NIVEL BÁSICO	21,960.00	7,650.00
EVALUACIONES EN LÍNEA TOEFL ITP	497,700.00	63,340.00
SIMULADOR DE EXCEL	-	1,260.00
ACTUALIZACIÓN EN ROBÓTICA Y AUTOMATIZACIÓN	-	22,875.00
DIPLOMADO EN REHABILITACIÓN PULMONAR	-	202,900.00
TALLER DE CERTIFICACIÓN EN CCNA	-	64,093.00
SENIOR ENGLISH COURSE	224,834.00	33,200.00
INTERPRETACIÓN DE LA NORMA NMX-R-025-SCFI-2015	-	6,400.00
CURSO AUTODIRIGIDO DE CIBEROPS ASSOCIATE	-	1,750.00
CURSO DE CALIDAD EN EL SERVICIO DE LOS ALIMENTOS DERIVADO DEL	-	18,600.00
CURSO DE REFRIGERACIÓN Y AIRE ACONDICIONADO	38,300.00	-
CURSO DE COMMUNITY MANAGER	377,000.00	-
CONFERENCIA DE REFORMAS FISCALES 2022	6,650.00	-
TALLER DE PATRONAJE POR COMPUTADORA	47,225.00	-
CURSO DE ESTADÍSTICA EN EXCEL	1,224.01	-
EXAMEN CERTIFICACIÓN SOLIDWORKS	54,762.50	-
LIBRO NEW LETS SPREED UP	292,512.00	-
TALLER DE PRECÁLCULO	10,735.00	-
CERTIFICACIÓN "CONOCER DE CAPITAL HUMANO"	30,667.00	-
TALLER DE FUNDAMENTOS BÁSICOS DE MATEMÁTICAS	1,575.00	-
TALLER DE VALORES Y PROPOSITOS ESTRATÉGICOS PARA LA ORGANIZACIÓN	67,275.00	-
APORTACIÓN DE MATERIALES DE LABORATORIO DE DAMI	250.00	-
CURSO DE ADOBE FOTOSHOP	31,115.00	-
CURSO BÁSICO DE SUELDOS Y SALARIOS	1,300.00	-
TIENDA HALCONES	353,905.72	-
TALLER DE ROUTING AND SWITCHING	61,000.00	-
CONSTANCIA DE SERVICIO SOCIAL	320.00	-
CURSO DE ADOBE ILUSTRATOR	126,350.00	-
TALLER DE PROGRAMACIÓN DE PLC'S	35,250.00	-
CURSO BÁSICO DE TIEMPO, MOVIMIENTO Y SUPERVISIÓN POR PROCESOS.	29,750.00	-
TALLER DE ROBÓTICA EDUCATIVA	26,640.00	-
LICENCIA ANUAL PARA EL USO DE LA PLATAFORMA	60,000.00	-
EXAMEN DE COLOCACIÓN SENIOR ENGLISH COURSE	150.00	-
CURSO PATRONAJE Y CONFECCIÓN DE DAMA	4,200.00	-
TALLER DE PROGRAMACIÓN Y SIMULACIÓN DE MÁQUINAS	44,800.00	-
INTELIGENCIA ARTIFICIAL: FUNDAMENTOS, IDENTIFICACIÓN Y USO DE LAS	1,500.00	-
IMAGEN PERSONAL Y CORPORATIVA	100.00	-
RECOLECCIÓN DE RESIDUOS	8,940.00	-
CURSO DE LIDERAZGO	1,400.00	-

Participaciones, Aportaciones, Convenios, Incentivos Derivados de la Colaboración Fiscal, Fondos Distintos de Aportaciones, Transferencias, Asignaciones, Subsidios y Subvenciones, y Pensiones y Jubilaciones.

PARTICIPACIONES, APORTACIONES, CONVENIOS, INCENTIVOS DERIVADOS DE LA COLABORACIÓN FISCAL Y FONDOS DISTINTOS DE APORTACIONES

CONVENIOS	SEPTIEMBRE 2022	SEPTIEMBRE 2021
TOTAL	-	-

TRANSFERENCIAS, ASIGNACIONES, SUBSIDIOS Y SUBVENCIONES, Y PENSIONES Y JUBILACIONES

SUBSIDIOS Y SUBVENCIONES	SEPTIEMBRE 2022	SEPTIEMBRE 2021
TOTAL	71,146,572.39	70,061,578.58
SUBSIDIOS FEDERAL	36,734,766.38	36,335,608.58
SUBSIDIOS ESTATAL	34,411,806.01	33,725,970.00

Otros ingresos y beneficios

INGRESOS FINANCIEROS	SEPTIEMBRE 2022	SEPTIEMBRE 2021
TOTAL	177,555.62	51,131.66
FEDERAL	24,984.90	34,337.97
ESTATAL	10,465.41	4,881.65
INGRESOS PROPIOS	142,105.31	11,912.04

OTROS INGRESOS Y BENEFICIOS	SEPTIEMBRE 2022	SEPTIEMBRE 2021
TOTAL	15,925.28	26,324.32
OTROS INGRESO POR RECUPERACIÓN DE ACTIVOS	15,925.28	26,324.32

Gastos y Otras Pérdidas:

GASTOS DE FUNCIONAMIENTO	SEPTIEMBRE 2022	SEPTIEMBRE 2021
TOTAL	79,681,105.84	66,096,347.73
SERVICIOS PERSONALES	56,610,411.10	51,149,861.61
REMUNERACIONES AL PERSONAL DE CARÁCTER PERMANENTE	35,887,979.48	33,245,164.47
REMUNERACIONES ADICIONALES Y ESPECIALES	10,210,090.28	9,290,522.65
SEGURIDAD SOCIAL	6,823,466.30	6,263,799.67
OTRAS PRESTACIONES SOCIALES Y ECONÓMICAS	3,688,875.04	2,350,374.82
MATERIALES Y SUMINISTROS	6,622,301.69	2,770,032.26
MATERIALES DE ADMINISTRACIÓN	2,016,166.56	509,666.77
ALIMENTOS Y UTENSILIOS	229,345.21	44,462.50
MATERIAS PRIMAS Y MATERIALES DE PRODUCCIÓN	8,285.88	990.00
MATERIALES Y ARTÍCULOS DE CONSTRUCCIÓN Y REPARACIÓN	1,094,455.69	1,150,049.97
PRODUCTOS QUÍMICOS, FARMACÉUTICOS Y DE LABORATORIO	753,299.44	74,685.97
COMBUSTIBLES, LUBRICANTES Y ADITIVOS	155,765.19	78,038.75
VESTUARIO, BLANCOS, PRENDAS DE PROTECCIÓN	895,690.24	81,401.60
HERRAMIENTAS, REFACCIONES Y ACCESORIOS MENORES	1,469,293.48	830,736.70
SERVICIOS GENERALES	16,448,393.05	12,176,453.86
SERVICIOS BÁSICOS	3,372,550.79	2,194,110.58
SERVICIOS DE ARRENDAMIENTO	1,176,938.43	969,095.12
SERVICIOS PROFESIONALES, CIENTÍFICOS	4,334,439.70	3,398,645.19
SERVICIOS FINANCIEROS, BANCARIOS Y COMERCIALES	345,915.75	367,777.74
SERVICIOS DE INSTALACIÓN, REPARACIÓN, MANTENIMIENTO	4,578,388.65	4,437,333.39
SERVICIOS DE COMUNICACIÓN SOCIAL Y PUBLICIDAD	173,654.67	41,678.71
SERVICIOS DE TRASLADO Y VIÁTICOS	1,386,278.25	36,112.97
SERVICIOS OFICIALES	134,890.13	11,473.20
OTROS SERVICIOS GENERALES	945,336.68	720,226.96

TRANFERENCIAS, ASIGNACIONES Y SUBSIDIOS	SEPTIEMBRE 2022	SEPTIEMBRE 2021
TOTAL	10,380,699.53	5,985,737.67
AYUDAS SOCIALES	4,310,834.08	854,311.00
AYUDAS SOCIALES A PERSONAS	2,000.00	-
BECAS	4,308,834.08	854,311.00
PENSIONES Y JUBILACIONES	6,069,865.45	5,131,426.67
PENSIONES	6,069,865.45	5,131,426.67

OTROS GASTOS Y PERDIDAS EXTRAORDINARIAS	SEPTIEMBRE 2022	SEPTIEMBRE 2021
ESTIMACIONES, DEPRECIACIONES, DETERIOROS	9,018,438.54	9,342,710.13

OTROS GASTOS	SEPTIEMBRE 2022	SEPTIEMBRE 2021
OTROS GASTOS VARIOS	4,000.47	-
DONACIONES EN ESPECIE	4,000.00	-
DIFERENCIA EN IMPUESTOS	0.47	-

3) NOTAS AL ESTADO DE VARIACIÓN EN LA HACIENDA PÚBLICA

El patrimonio contribuido se integra principalmente de las aportaciones iniciales y demás disposiciones económicas que se destinaron para su objeto, el patrimonio generado proviene de las actividades por concepto de subsidios federales, estatales e ingresos propios.

HACIENDA PÚBLICA / PATRIMONIO	SEPTIEMBRE 2022	DICIEMBRE 2021
TOTAL	208,573,697.41	204,447,390.11
PATRIMONIO CONTRIBUIDO	308,297,443.35	299,661,342.87
PATRIMONIO GENERADO	- 99,723,745.94	- 95,213,952.76

En el presente año se reintegró a la Tesorería de la Federación la cantidad de \$1,016,390.33 del recurso de PRODEP.

Se incrementa el patrimonio contribuido por el registro contable de la infraestructura “Rehabilitación de estacionamiento, vialidad dentro del plantel y obras complementarias de la UTEZ” por un importe de \$8,632,100.08.

4) NOTAS AL ESTADO DE FLUJOS DE EFECTIVO

Efectivo y equivalentes

CONCEPTO	SEPTIEMBRE 2022	DICIEMBRE 2021
EFFECTIVO	100,531.00	-
BANCOS / TESORERÍA	44,064,636.23	54,464,573.65
BANCOS / DEPENDENCIAS Y OTROS	-	-
INVERSIONES TEMPORALES (HASTA 3 MESES)	-	-
FONDOS CON AFECTACIÓN ESPECÍFICA	-	-
DEPÓSITOS DE FONDOS DE TERCEROS EN GARANTÍA Y/O	-	-
OTROS EFECTIVOS Y EQUIVALENTES	-	-
TOTAL DE EFECTIVO Y EQUIVALENTES	44,165,167.23	54,464,573.65

Adquisiciones de bienes muebles e inmuebles

PARTIDA	CONCEPTO	INGRESOS PROPIOS
1101	Mobiliario	\$30,591.52
1501	Bienes informáticos	\$218,103.85
1901	Equipo de administración	\$83,153.92
2101	Equipos y aparatos audiovisuales	\$162,757.28
2301	Cámaras fotográficas y de video	\$10,498.36
2901	Otro mobiliario y equipo educacional y recreativo	\$0.02
3101	Equipo médico y de laboratorio	\$1.00
4105	Vehículos y equipo terrestres, destinados a servidores públicos	\$1,003,600.00
6401	Sistemas de aire acondicionado, calefacción y de refrigeración industrial y comercial	\$29,000.00
6701	Herramientas y máquinas herramienta	19,720.00
6902	Otros bienes muebles	\$36,302.85
	TOTAL	\$1,593,728.80

* Se informa que en el mes de enero 2022 se afectó la partida 1501 denominada Bienes informáticos se realizó una reclasificación de activos adquiridos en el mes de diciembre 2021 por un importe de \$39,533.54.

* Se informa que en el mes de febrero se afectó la partida 2901 denominada Otro mobiliario y equipo educacional y recreativo por un importe de \$0.02, debido a que se nos realizó donación de 2 Automatic Robot Spot Welding Motoman por la empresa Industria de Asiento Superior S.A de C.V.

* Se informa que en el mes de mayo se afectó la partida 1501 denominada bienes informáticos por \$1.00 y la partida 3101 denominada equipó médico y de laboratorio por \$1.00, debido a la reposición de 2 equipos una Laptop marca HP y Microscopio Binocular marca IROSCOPE.

Los bienes muebles e intangibles se registran contablemente cuando su valor es igual o superior a 70 UMAS, lo anterior de acuerdo con lo permitido en las Reglas Específicas del Registro y Valoración del Patrimonio emitidas por el Consejo Nacional de Armonización Contable.

Conciliación de los Flujos de Efectivo Netos de las Actividades de Operación y la cuenta de Ahorro/Desahorro antes de Rubros Extraordinarios.

CONCEPTO	SEPTIEMBRE 2022	SEPTIEMBRE 2021
RESULTADOS DEL EJERCICIO AHORRO/DESAHORRO	- 2,397,736.11	13,065,489.00
MOVIMIENTOS DE PARTIDAS (O RUBROS) QUE NO AFECTAN AL EFECTIVO	10,434,873.67	9,923,951.13
DEPRECIACIÓN	9,008,186.13	9,331,582.43
AMORTIZACIÓN	6,251.94	11,127.70
INCREMENTOS EN LAS PROVISIONES	-	-
INCREMENTO EN INVERSIONES PRODUCIDO POR REVALUACIÓN	-	-
GANANCIA / PÉRDIDA EN VENTA DE BIENES MUEBLES, INMUEBLES E INTANGIBLES	-	-
INCREMENTO EN CUENTAS POR COBRAR	1,420,435.60	581,241.00
FLUJOS DE EFECTIVO NETOS DE LAS ACTIVIDADES DE OPERACIÓN	8,037,137.56	22,989,440.13

5) CONCILIACIÓN ENTRE LOS INGRESOS PRESUPUESTARIOS Y CONTABLES, ASÍ COMO ENTRE LOS EGRESOS PRESUPUESTARIOS Y LOS GASTOS CONTABLES

Universidad Tecnológica Emiliano Zapata del Estado de Morelos Conciliación entre los Ingresos Presupuestarios y Contables Correspondiente del 01 de enero al 30 de septiembre de 2022 (Cifras en pesos)		
1. Ingresos Presupuestarios		96,489,027
2. Más ingresos contables no presupuestarios		193,481
Ingresos Financieros	177,556	
Incremento por variación de inventarios		
Disminución del exceso de estimaciones por pérdida o deterioro u obsolescencia		
Disminución del exceso de provisiones		
Otros ingresos y beneficios varios	15,925	
Otros ingresos contables no presupuestarios		
3. Menos ingresos presupuestarios no contables		-
Productos de capital		
Aprovechamientos capital		
Ingresos derivados de financiamientos		
Otros Ingresos presupuestarios no contables	-	
4. Ingresos Contables (4 = 1 + 2 - 3)		96,682,508

Universidad Tecnológica Emiliano Zapata del Estado de Morelos Conciliación entre los Egresos Presupuestarios y los Gastos Contables Correspondiente del 01 de enero al 30 de septiembre de 2022 (Cifras en pesos)		
1. Total de egresos (presupuestarios)		91,615,999
2. Menos egresos presupuestarios no contables		1,554,194
Mobiliario y equipo de administración	292,315	
Mobiliario y equipo educacional y recreativo	173,256	
Equipo e instrumental médico y de laboratorio		
Vehículos y equipo de transporte	1,003,600	
Equipo de defensa y seguridad		
Maquinaria, otros equipos y herramientas	85,023	
Activos biológicos		
Bienes inmuebles		
Activos intangibles		
Obra pública en bienes propios		
Acciones y participaciones de capital		
Compra de títulos y valores		
Inversiones en fideicomisos, mandatos y otros análogos		
Provisiones para contingencias y otras erogaciones especiales		
Amortización de la deuda pública		
Adeudos de ejercicios fiscales anteriores (ADEFAS)	-	
Otros Egresos Presupuestales No Contables		
3. Más Gasto Contables No Presupuestales		9,018,439
Estimaciones, depreciaciones, deterioros, obsolescencia y amortizaciones	9,014,439	
Provisiones		
Disminución de inventarios		
Aumento por insuficiencia de estimaciones por pérdida o deterioro u obsolescencia		
Aumento por insuficiencia de provisiones		
Otros Gastos		
Otros Gastos Contables No Presupuestales	4,000	
4. Total de Gasto Contable (4 = 1 - 2 + 3)		99,080,244

II. NOTAS DE MEMORIA (CUENTAS DE ORDEN)

Las cuentas de orden se utilizan para registrar movimientos de valores que no afecten o modifiquen el balance del ente contable, sin embargo, su incorporación en libros es necesaria con fines de recordatorio contable, de control y en general sobre los aspectos administrativos, o bien, para consignar sus derechos o responsabilidades contingentes que puedan, o no, presentarse en el futuro.

CUENTAS DE ORDEN PRESUPUESTARIAS

CONCEPTO	2022
LEY DE INGRESOS ESTIMADA	115,997,873
LEY DE INGRESOS POR EJECUTAR	21,777,607
MODIFICACIONES A LA LEY DE INGRESOS ESTIMADA	2,268,761
LEY DE INGRESOS DEVENGADA	275,833
LEY DE INGRESOS RECAUDADA	96,213,194
PRESUPUESTO DE EGRESOS APROBADO	115,997,873
PRESUPUESTO DE EGRESOS POR EJERCER	23,791,020
MODIFICACIONES AL PRESUPUESTO DE EGRESOS	2,268,761
PRESUPUESTO DE EGRESOS COMPROMETIDO	2,859,616
PRESUPUESTO DE EGRESOS DEVENGADO	11,258,352
PRESUPUESTO DE EGRESOS EJERCIDO	-
PRESUPUESTO DE EGRESOS PAGADO	80,357,647

De acuerdo al oficio de Suficiencia Presupuestal SH/PPP/DGP/0115-GH/2022 emitido por la Coordinación y Programación y Presupuesto del Gobierno del Estado de Morelos y signado por su titular L.C. José Gerardo López Huérfino mediante el cual se otorga a esta Universidad una suficiencia presupuestal para el ejercicio 2022 de \$44,115,456.00 (Cuarenta y cuatro millones ciento quince mil cuatrocientos cincuenta y seis pesos 00/100 M.N) se considera este importe como Presupuesto Estatal Autorizado, toda vez que aún no se cuenta con un presupuesto de manera oficial.

Durante el mes de febrero se recibió una donación en especie por un importe de \$4,000.00.

En el mes de abril se realiza la compra de un vehículo para uso oficial por un importe de \$501,800.00 (Quinientos un mil ochocientos pesos 00/100 M.N.), con parte del remanente de los ingresos propios correspondientes al ejercicio 2021, autorizada por el Consejo Directivo.

III. NOTAS DE GESTIÓN ADMINISTRATIVA

1. INTRODUCCIÓN

De conformidad en lo dispuesto por la Constitución Política de los Estados Unidos Mexicanos, las Universidades e Instituciones de Educación Superior tienen como finalidad educar, investigar y difundir la cultura con base a los principios constitucionales y respetando la libertad de cátedra y de discusión de ideas,

encausando dicha educación al desarrollo armónico de todas las facultades del ser humano, fomentando en él, el amor a la Patria.

Conforme a estos principios constitucionales, además de impartir la educación preescolar, la primaria y la secundaria, la Federación de manera concurrente con las autoridades locales educativas les compete impulsar el desarrollo de la enseñanza tecnológica y de la investigación científica y tecnológica.

La prestación de este servicio público, además de sujetarse a las formalidades de cada entidad federativa, se debe apegar a los términos que en el convenio respectivo hayan acordado el Ejecutivo Federal y el Gobierno Estatal para coordinar o unificar las actividades educativas a que se refiere la Ley General de Educación.

El Ejecutivo Estatal presentó ante esta Soberanía la iniciativa de Decreto que crea la Universidad Emiliano Zapata, toda vez que a éste le corresponde fomentar la educación pública en todos sus grados, reconociéndose la planeación concertada y estratégica entre los diversos niveles de gobierno, a través de la celebración de convenios de colaboración, ya sea para la prestación de este servicio público, como para la ejecución de las obras que se relacionen con la educación, como sería la construcción de planteles educativos, o bien, obras que tengan algún propósito de beneficio colectivo.

El objeto de la Universidad es formar personas conforme a los requerimientos y necesidades del sector productivo y participar en la definición de la oferta de los servicios de educación profesional, así como llevar a cabo programas de vinculación con los sectores públicos, privado y social que contribuyan a consolidar el desarrollo tecnológico y social de la comunidad.

La Universidad fue creada como un Organismo Público Descentralizado, con personalidad jurídica y patrimonio propios, sectorizado a la Secretaría de Educación del Estado de Morelos, como dependencia coordinadora de sector. Además, forma parte del Sistema Nacional de Universidades Tecnológicas.

2. PANORAMA ECONÓMICO Y FINANCIERO

La economía a nivel mundial tuvo un impacto financiero por la pandemia de COVID-19, ocasionando costos humanos en todo el mundo. Para evitar la propagación y proteger vidas, fue necesario recurrir a confinamientos y cierres generalizados, la Universidad se vio afectada también por dicha situación, recurriendo a nuevas formas para cumplir sus objetivos.

El crecimiento de la economía se prevé que se normalice a medida que las actividades vuelvan a su estado normal, sin embargo, existe la posibilidad de un nuevo resurgimiento del virus, retrasos más graves en la economía y tensiones financieras. El elevado nivel de incertidumbre impide aumentar las probabilidades de lograr mejores resultados.

3. AUTORIZACIÓN E HISTORIA

A) FECHA DE CREACIÓN DEL ENTE

Mediante el Decreto 1175 publicado el 23 de agosto del año 2000, en el Periódico oficial “Tierra y Libertad” número 4071 y sus modificaciones de fecha 03 de marzo de 2004, Decreto 120, Periódico oficial “Tierra y Libertad” número 4315 y 10 de junio de 2009, Decreto 1425, Periódico oficial “Tierra y Libertad” número 4716; se crea la Universidad Tecnológica “Emiliano Zapata” del Estado de Morelos, como un Organismo Público Descentralizado con personalidad Jurídica y patrimonio propios, con domicilio en el Municipio de Emiliano Zapata, sectorizado inicialmente a la Secretaría de

Bienestar Social del Estado de Morelos, hoy Secretaría de Educación, como dependencia coordinadora del sector. Además, forma parte del Sistema Nacional de Universidades Tecnológicas y Politécnicas.

B) PRINCIPALES CAMBIOS EN SU ESTRUCTURA

La Universidad no ha sufrido cambios en su estructura desde la fecha de su creación, sin embargo, es importante mencionar que la Universidad Tecnológica Emiliano Zapata del Estado de Morelos, fue sectorizada a la Secretaría de Educación del Poder Ejecutivo Estatal, de conformidad con el Acuerdo de Sectorización de diversas Entidades de la Administración Pública Paraestatal del estado de Morelos, publicado en el Periódico Oficial “Tierra y Libertad” número 5048 Alcance, de fecha 05 de diciembre de 2012.

4. ORGANIZACIÓN Y OBJETO SOCIAL

a) OBJETO SOCIAL

La universidad Tecnológica Emiliano Zapata del Estado de Morelos, tendrá por objeto lo siguiente:

1. Impartir educación tecnológica del nivel superior, para formar técnicos superiores universitarios que hayan egresado del bachillerato aptos para la aplicación y generación de conocimientos y la solución creativa de los problemas, con un sentido de innovación al incorporar los avances científicos y tecnológicos de acuerdo con los requerimientos de desarrollo económico y social de la región, el Estado y el País.

Ofrecer e impartir programas de continuidad de estudios para sus egresados, y para los de otras Instituciones de Educación Superior, que impartan el mismo tipo educativo, que permitan a los estudiantes alcanzar el nivel académico de licenciatura, conforme a las disposiciones aplicables, considerando para tal efecto los planes y programas de estudio, carreras, y modalidades educativas que apruebe la Secretaría de Educación pública a través de la Subsecretaría de Educación Superior de la Coordinación General de Universidades Tecnológicas, los cuales deberán garantizar una formación profesional y una cultura científica y tecnológica.

2. Realizar proyectos de desarrollo tecnológico que permitan el avance del conocimiento, que fortalezcan la enseñanza tecnológica y el mejor aprovechamiento social de los recursos naturales y materiales que contribuyan a elevar la calidad de vida de la sociedad.

3. Llevar a cabo programas de vinculación con los sectores público, privado y social que contribuyan a consolidar el desarrollo tecnológico y social de la comunidad y,

4. Promover la cultura humanística y universal.

b) PRINCIPAL ACTIVIDAD

Para el cumplimiento de su objeto la Universidad tendrá las siguientes atribuciones:

1. Adoptar la organización administrativa y académica que corresponda al modelo educativo de la Universidad de acuerdo con los lineamientos generales previstos en la ley aplicable;

2. Regular el desarrollo de sus funciones sustantivas y de apoyo, así como la estructura y atribuciones de sus órganos;

3. Plantar y programar la enseñanza e incorporar en sus planes y programas de estudios los temas particulares o regionales;

4. Determinar sus programas de desarrollo y vinculación;

5. Establecer procedimientos de acreditación y certificación de estudios;

6. Expedir certificados de estudios y títulos;

7. Revalidar y establecer equivalencias de los estudios realizados en otras instituciones educativas nacionales y extranjeras;
8. Regular los procedimientos de selección e ingresos de los alumnos y establecer las normas para su permanencia en la Universidad;
9. Establecer los procedimientos de ingreso, permanencia y promoción de su personal académico;
10. Aplicar programas de superación académica y actualización, dirigidos tanto a los miembros de la comunidad universitaria como a la población en general.
11. Impulsar estrategias de concertación con los sectores público, social y privado para fortalecer las actividades productivas;
12. Celebrar convenios de colaboración con instituciones y organismo nacionales, extranjeros y multinacionales para el desarrollo y fortalecimiento de su objeto;
13. Organizar actividades que permitan a la comunidad el acceso a la cultura;
14. Administrar su patrimonio conforme a lo establecido en este Decreto, expidiendo las disposiciones internas que lo regulen y
15. Expedir las disposiciones necesarias con el fin de hacer efectivas las atribuciones que se le confieren, para el cumplimiento de su objeto.

c) EJERCICIO FISCAL

La presentación de los Estados Financieros corresponde a un ejercicio fiscal 2022, por el periodo comprendido del 01 de enero al 30 de septiembre de 2022.

d) RÉGIMEN JURÍDICO

Por ser una Persona Moral con fines no lucrativos, está obligada a retener las siguientes contribuciones:

1. El Impuesto Sobre la Renta (ISR) conforme a lo estipulado en el Título III de la Ley de dicho impuesto.
2. Las cuotas obrero-patronales de acuerdo con lo establecido en la Ley de Instituto Mexicano del Seguro Social (IMSS).
3. El impuesto sobre erogaciones por remuneraciones al trabajo personal, como lo indica la Ley General de Hacienda del Estado de Morelos, en su capítulo séptimo BIS.

La Institución Educativa se rige principalmente por las siguientes Leyes y Decretos:

1. Decreto 1175 que crea la Universidad Tecnológica “Emiliano Zapata” del Estado de Morelos.
2. Ley Orgánica de la Administración Pública del Estado de Morelos.
3. Ley General de Contabilidad Gubernamental.

e) CONSIDERACIONES FISCALES

Conforme a la legislación fiscal la UTEZ tributa en el Título III de la Ley del Impuesto Sobre la Renta (ISR) del régimen de las personas morales con fines no lucrativos, por lo que, no es causante del ISR y en consecuencia del Impuesto al Valor Agregado (IVA); solamente tiene la obligación de retener los impuestos federales correspondientes cuando realice pagos a terceros, así como exigir la documentación que reúna los requisitos fiscales que se establecen en el Código Fiscal de la Federación.

f) ESTRUCTURA ORGANIZACIONAL BÁSICA

De acuerdo al artículo 7 del decreto de creación de la Universidad Tecnológica Emiliano Zapata del Estado de Morelos, son los siguientes:

1. Un Rector;
2. Órganos auxiliares del rector;
3. Secretarios;
4. Directores de área;
5. Directores de carrera;
6. Subdirectores;
7. Órganos Colegiados y,
8. Un patronato.

Así mismo, el Rector tendrá las siguientes facultades y obligaciones:

1. Dirigir administrar y coordinar el desarrollo de las actividades técnicas y administrativas de la Universidad y dictar los acuerdos y disposiciones tendientes a dicho fin;
2. Será el representante legal de la Universidad, con facultades generales para pleitos y cobranzas, actos de administración y para suscribir títulos de crédito, con todas las facultades generales y aún las especiales que conforme a la Ley, requieran cláusula especial, sin limitación alguna;
3. Dirigir técnica y administrativamente a la Universidad;
4. Conducir el funcionamiento de la Universidad vigilando el cumplimiento de los planes y programas de trabajo;
5. Vigilar el cumplimiento de las disposiciones y acuerdos que normen la estructura y funcionamiento de la Universidad;
6. Elaborar los programas institucionales de corto, mediano y largo plazo y los correspondientes presupuestos de la Universidad, para presentarlos a la aprobación del Consejo Directivo;

7. Propone al Consejo Directivo la creación de planteles análogos, conforme a la normatividad interior, políticas, lineamientos y criterios generales del Sistema Nacional de Universidades Tecnológicas y acorde con las necesidades de la región o del Estado;
8. Informar al Patronato y a las principales fuentes de financiamiento de la Universidad sobre el destino dado a los recursos financieros;
9. Rendir al Consejo Directivo un informe anual por escrito, de las actividades realizadas por la Universidad en el ejercicio anterior, acompañado de un balance general contable y los demás datos financieros que sean necesarios;
10. Proponer la designación de los servidores públicos de las áreas académicas y administrativas de la Universidad, cambios, licencias, así como sueldos y demás prestaciones, de conformidad a las disposiciones aplicables;
11. Concurrir a las sesiones del Consejo Directivo, con voz, pero sin voto;
12. Cumplir y hacer cumplir las disposiciones generales y acuerdos de este órgano;
13. Proporcionar al órgano de control, las facilidades y el apoyo técnico y administrativo que requiera para su eficiente funcionamiento;
14. Celebrar convenios de coordinación y colaboración con diversos sectores, en materias relativas al funcionamiento, operación y desarrollo;
15. Expedir los manuales administrativos que hayan sido aprobados por el Consejo Directivo, y
16. Las demás que le confieren este ordenamiento, las normas y disposiciones Reglamentarias de la Universidad, las disposiciones legales aplicables y el Consejo Directivo.

g) FIDEICOMISOS, MANDATOS Y ANÁLOGOS

La Universidad por el periodo que se reporta no tiene Fideicomisos, Mandatos y Análogos.

5. BASES DE PREPARACIÓN DE LOS ESTADOS FINANCIEROS

Son preparados sobre la base de valor histórico original, de conformidad con las Normas de Información Financiera, Ley General de Contabilidad Gubernamental, de la Ley de Presupuesto, Contabilidad y Gastos Público y demás normatividad Gubernamental aplicable.

6. POLÍTICAS DE CONTABILIDAD SIGNIFICATIVAS

El patrimonio de la Universidad se constituirá por:

- a) Todos los bienes muebles e inmuebles que se le afecten, transfieran o adquieran;
- b) Los recursos que se le asignen;
- c) Los ingresos propios que genere;
- d) Las aportaciones, legados y donaciones que a su favor se realicen;
- e) Los subsidios que le otorgue el Gobierno del Estado y los Municipios; y
- f) Los demás ingresos, derechos y bienes que adquiera por cualquier título legal.

El gasto de la Universidad tanto de servicios personales, como de operación conservación y mantenimiento, se financiará con los recursos que aporte el Gobierno Federal conforme al convenio suscrito, así como los que, de acuerdo con sus compromisos adquiridos le aporte el Gobierno Estatal, al igual que de los recursos propios que obtenga por la prestación de los servicios autorizados.

El registro de operaciones contables se realizó a través del Sistema Automatizado de Administración y Contabilidad Gubernamental.NET (SAACG.NET), el cual está diseñado para operar de tal manera que facilita e integra las operaciones presupuestales, administrativas, contables y financieras, construyendo automáticamente la contabilidad gubernamental armonizada con un enfoque de gestión.

a) Efectos de la Inflación en la Información Financiera

De enero a diciembre de 2021 y 2020, la inflación determinada a través del Índice Nacional de Precios al Consumidor, que publica a partir de julio de 2011 el Instituto Nacional de Geografía y Estadística (INEGI), fue de 7.36% y 3.15%, respectivamente. La inflación acumulada por los últimos 3 años fue de 13.87%, nivel que, de acuerdo con la Norma Internacional de Contabilidad del Sector Público (NICS 10 - Información Financiera en Economías Hiperinflacionarias), se deberá actualizar el patrimonio cuando el índice Nacional de Precios al Consumidor acumulada durante un periodo de tres años sea igual o superior al 100%.

b) Operaciones en el extranjero

La Universidad no lleva a cabo operaciones en el extranjero.

c) Efectivo y Equivalentes de Efectivo

El efectivo, bancos y otros equivalentes de efectivo se reconocen a su valor nominal.

d) Derechos a recibir efectivo o equivalentes

El efectivo y equivalentes de efectivo a recibir o equivalentes se reconocen a su cifra nominal; en el momento de la transacción o realización, al ejercicio al que fueron asignados y/o efectivamente concretados.

7. POSICIÓN EN MONEDA EXTRANJERA Y PROTECCIÓN POR RIESGO CAMBIARIO

Las operaciones en monedas extranjeras se registran al tipo de cambio vigente a la fecha de su celebración.

8. REPORTE ANALÍTICO DEL ACTIVO

a. Bienes inmuebles, infraestructura y construcciones en proceso

Los bienes inmuebles se registran a su costo de adquisición.

b. Bienes muebles

Los bienes muebles se valúan a su costo de adquisición o su equivalente, los cuales no exceden su valor de reposición y de reemplazo.

c. Activos intangibles

Los activos intangibles se reconocen cuando éstos cumplen las siguientes características: son identificables, proporcionan beneficios económicos futuros y se tiene un control sobre dichos beneficios.

d. Cuentas por pagar y pasivos acumulados

Los pasivos y provisiones se reconocen cuando: (i) existe una obligación presente (legal o asumida) como resultado de un evento pasado, (ii) es probable que se requiera la salida de recursos económicos como medio para liquidar dicha obligación, y (iii) la obligación puede ser estimada razonablemente.

Las provisiones son objeto de revisión a fin de cada ejercicio y ajustadas, en su caso, para reflejar la mejor estimación existente en ese momento.

Las provisiones por pasivos contingentes se reconocen solamente cuando es probable la salida de recursos para su extinción. Asimismo, las contingencias solamente se reconocen cuando generan una pérdida.

f. Bienes inmuebles, infraestructura y construcciones en proceso

La vida útil se revisa periódicamente y, si las expectativas actuales varían significativamente de las estimaciones previas, se ajustarán los cargos en los periodos que restan de vida útil. Los activos que son utilizados por la Universidad fundamentalmente en su propósito de otorgar servicios de educación, los cuales representan el valor más importante de su patrimonio, con el transcurso del tiempo, éstos sufren un desgaste y/o deterioro intrínseco.

Las reparaciones no se capitalizan debido a que su efecto es conservar el activo en condiciones normales de servicio. El importe se registra en los gastos del periodo.

Las adaptaciones o mejoras serán capitalizables cuando prolonguen la vida útil del bien.

La depreciación se calcula a través del método de línea recta con base a los años de vida útil y al porcentaje de depreciación anual emitido por el Consejo Nacional de

Armonización Contable “Parámetros de Estimación de Vida Útil”, publicados en el Diario Oficial de la Federación el 31 de julio de 2012.

g. Bienes muebles

La vida útil se revisa periódicamente y, si las expectativas actuales varían significativamente de las estimaciones previas, se ajustarán los cargos en los periodos que restan de vida útil. Los activos que son utilizados por la Universidad fundamentalmente en su propósito de otorgar servicios de educación, los cuales representan el valor más importante de su patrimonio, con el transcurso del tiempo, éstos sufren un desgaste y/o deterioro intrínseco.

En el caso de los activos ligados a la tecnología están sujetos a la obsolescencia por los cambios tecnológicos, resultando en pérdidas de valor. La UTEZ considera indispensable reflejar en sus estados financieros consolidados valores apegados a la realidad económica, al valor razonable y utilidad física que tienen a la fecha de la emisión de la información financiera, por lo que su política de valuación de activos consiste en determinar su valor con base en la vida útil, el estado físico de los bienes, las condiciones económicas del mercado, la tecnología y su utilización. El efecto de

valuación en el periodo no originó un incremento o disminución del valor de los activos.

La depreciación se calcula a través del método de línea recta con base a los años de vida útil y al porcentaje de depreciación anual emitido por el Consejo Nacional de Armonización Contable “Parámetros de Estimación de Vida Útil”, publicados en el Diario Oficial de la Federación el 31 de julio de 2012.

h. Activos intangibles

Los activos intangibles adquiridos, se expresan a su costo.

Los intangibles cuyo costo sea inferior a las políticas aplicables, se registran contablemente como un gasto y serán sujetos a los controles correspondientes.

9. FIDEICOMISOS, MANDATOS Y ANÁLOGOS

La Universidad no cuenta con fideicomisos, mandatos o análogos a la fecha.

10. REPORTE DE LA RECAUDACIÓN

La recaudación del periodo se integra de la siguiente forma:

INGRESOS	2022
TOTAL	96,682,507.80
INGRESOS PROPIOS	25,342,454.51
SUBSIDIOS Y SUBVENCIONES	71,146,572.39
INGRESOS FINANCIEROS	177,555.62

11. INFORMACIÓN SOBRE LA DEUDA Y EL REPORTE ANALÍTICO DE LA DEUDA

La Universidad al 30 de septiembre de 2022, no tiene contraída deuda.

12. CALIFICACIONES OTORGADAS

La Universidad no ha sido sujeta a calificación crediticia ya que no solicita recursos mediante créditos, pues el recurso para su operación es el asignado por el Gobierno Federal y Estatal, así como el generado por la prestación de sus servicios autorizados.

13. PROCESO DE MEJORA

a) Principales Políticas de control interno.

La Universidad se rige por el “Acuerdo por el que se emiten las disposiciones y el manual administrativo en materia de control interno para la Administración pública del estado de Morelos” mediante el cual se desarrollan las sesiones del Comité de Control y Desempeño Institucional (COCODI) con el propósito de cumplir con las estrategias, objetivos y metas de corto, mediano y largo plazo, mediante el modelo de control interno y el proceso de Administración de riesgos.

b) Medidas de desempeño financiero, metas y alcance.

La Universidad ejerce sus recursos financieros para lograr la excelencia académica mediante los criterios de legalidad, honestidad, eficiencia, eficacia economía, racionalidad, austeridad, transparencia, control, rendición de cuentas y equidad de género.

Eficientando los recursos para lograr la superación académica de nuestros estudiantes mediante una plantilla docente que se mantiene actualizada y en contante capacitación, así como logrando que las instalaciones cuenten con la infraestructura adecuada para las necesidades tecnológicas y ergonómicas de los estudiantes, además de proporcionales un entorno amigable con el medio ambiente.

14. INFORMACIÓN POR SEGMENTOS

La información por segmentos no le es aplicable a la UTEZ

15. EVENTOS POSTERIORES AL CIERRE

No existieron eventos posteriores al cierre del periodo que afectaran la elaboración de los estados financieros de la UTEZ.

16. PARTES RELACIONADAS

La UTEZ no tiene partes relacionadas que tengan que reportarse dentro de sus estados financieros.

17. RESPONSABILIDAD SOBRE LA PRESENTACIÓN RAZONABLE DE LA INFORMACIÓN CONTABLE

Los estados financieros y sus notas al 30 de septiembre de 2022 fueron emitidos el 10 de octubre de 2022 por la administración de la Universidad Tecnológica Emiliano Zapata del Estado de Morelos en cumplimiento a la normativa aplicable y para los efectos conducentes.


“Bajo protesta de decir verdad declaramos que los Estados Financieros y sus notas, son razonablemente correctos y son responsabilidad del emisor”.

ELABORÓ



C.P. VICENTE VELÁSQUEZ CARRILLO
JEFE DEL DEPARTAMENTO DE CONTABILIDAD

REVISÓ



C.P. RAQUEL RAMÍREZ MARÍN
DIRECTORA DE ADMINISTRACIÓN Y FINANZAS

AUTORIZÓ



M. EN D. SANDRA LUCERO ROBLES ESPINOZA
RECTORA



Universidad Tecnológica Emiliano Zapata del Estado de Morelos
Conciliación entre los Ingresos Presupuestarios y Contables
Del 1 de enero al 30 de septiembre de 2022
(Cifras en Pesos)



1. Total de Ingresos Presupuestarios	96,489,027
2. Más Ingresos Contables No Presupuestarios	193,481
2.1 Ingresos Financieros	177,556
2.2 Incremento por Variación de Inventarios	-
2.3 Disminución del Exceso de Estimaciones por Pérdida o Deterioro u Obsolescencia	-
2.4 Disminución del Exceso de Provisiones	-
2.5 Otros Ingresos y Beneficios Varios	15,925
2.6 Otros Ingresos Contables No Presupuestarios	-
3. Menos Ingresos Presupuestarios No Contables	-
3.1 Aprovechamientos Patrimoniales	-
3.2 Ingresos Derivados de Financiamientos	-
3.3 Otros Ingresos Presupuestarios No Contables	-
4. Total de Ingresos Contables	96,682,508



Universidad Tecnológica Emiliano Zapata del Estado de Morelos
Conciliación entre los Egresos Presupuestarios y los Gastos Contables
Del 1 de enero al 30 de septiembre de 2022
(Cifras en Pesos)



1. Total de Egresos Presupuestarios	91,615,999
2. Menos Egresos Presupuestarios No Contables	1,554,193
2.1 Materias Primas y Materiales de Producción y Comercialización	-
2.2 Materiales y Suministros	-
2.3 Mobiliario y Equipo de Administración	292,315
2.4 Mobiliario y Equipo Educativo y Recreativo	173,255
2.5 Equipo e Instrumental Médico y de Laboratorio	-
2.6 Vehículos y Equipo de Transporte	1,003,600
2.7 Equipo de Defensa y Seguridad	-
2.8 Maquinaria, Otros Equipos y Herramientas	85,023
2.9 Activos Biológicos	-
2.10 Bienes Inmuebles	-
2.11 Activos Intangibles	-
2.12 Obra Pública en Bienes de Dominio Público	-
2.13 Obra Pública en Bienes Propios	-
2.14 Acciones y Participaciones de Capital	-
2.15 Compra de Títulos y Valores	-
2.16 Concesión de Préstamos	-
2.17 Inversiones en Fideicomisos, Mandatos y Otros Análogos	-
2.18 Provisiones para Contingencias y Otras Erogaciones Especiales	-
2.19 Amortización de la Deuda Pública	-
2.20 Adeudos de Ejercicios Fiscales Anteriores (ADEFAS)	-
2.21 Otros Egresos Presupuestarios No Contables	-
3. Más Gastos Contables No Presupuestarios	9,018,438
3.1 Estimaciones, Depreciaciones, Deterioros, Obsolescencia y Amortizaciones	9,014,438
3.2 Provisiones	-
3.3 Disminución de Inventarios	-
3.4 Aumento por Insuficiencia de Estimaciones por Pérdida o Deterioro u Obsolescencia	-
3.5 Aumento por Insuficiencia de Provisiones	-
3.6 Otros Gastos	-
3.7 Otros Gastos Contables No Presupuestarios	4,000
4. Total de Gastos Contables	99,080,244



UNIVERSIDAD TECNOLÓGICA
EMILIANO ZAPATA DEL ESTADO DE MORELOS

Información Presupuestaria

CUENTA PÚBLICA
UNIVERSIDAD TECNOLÓGICA EMILIANO ZAPATA DEL
ESTADO DE MORELOS
ENERO - SEPTIEMBRE

| 2022

Concepto	Estimado / Aprobado	Devengado	Recaudado / Pagado
A. Ingresos Totales (A = A1 + A2 + A3)	115,997,873	96,489,027	96,213,194
A1. Ingresos de Libre Disposición	26,000,000	25,342,455	25,342,455
A2. Transferencias Federales Etiquetadas	89,997,873	71,146,572	70,870,739
A3. Financiamiento Neto	-	-	-
B. Egresos Presupuestarios (B = B1 + B2)	115,997,873	91,615,999	80,357,647
B1. Gasto No Etiquetado (sin incluir Amortización de la Deuda Pública)	26,000,000	21,187,507	20,724,593
B2. Gasto Etiquetado (sin incluir Amortización de la Deuda Pública)	89,997,873	70,428,492	59,633,054
C. Remanentes del Ejercicio Anterior (C = C1 + C2)	-	501,800	501,800
C1. Remanentes de Ingresos de Libre Disposición aplicados en el periodo	-	501,800	501,800
C2. Remanentes de Transferencias Federales Etiquetadas aplicados en el periodo	-	-	-
I. Balance Presupuestario (I = A - B + C)	-	5,374,828	16,357,347
II. Balance Presupuestario sin Financiamiento Neto (II = I - A3)	-	5,374,828	16,357,347
III. Balance Presupuestario sin Financiamiento Neto y sin Remanentes del Ejercicio Anterior (III = II - C)	-	4,873,028	15,855,547

Concepto	Aprobado	Devengado	Pagado
E. Intereses, Comisiones y Gastos de la Deuda (E = E1 + E2)	-	-	-
E1. Intereses, Comisiones y Gastos de la Deuda con Gasto No Etiquetado	-	-	-
E2. Intereses, Comisiones y Gastos de la Deuda con Gasto Etiquetado	-	-	-
IV. Balance Primario (IV = III + E)	-	4,873,028	15,855,547

Concepto	Estimado / Aprobado	Devengado	Recaudado / Pagado
F. Financiamiento (F = F1 + F2)	-	-	-
F1. Financiamiento con Fuente de Pago de Ingresos de Libre Disposición	-	-	-
F2. Financiamiento con Fuente de Pago de Transferencias Federales Etiquetadas	-	-	-
G. Amortización de la Deuda (G = G1 + G2)	-	-	-
G1. Amortización de la Deuda Pública con Gasto No Etiquetado	-	-	-
G2. Amortización de la Deuda Pública con Gasto Etiquetado	-	-	-
A3. Financiamiento Neto (A3 = F - G)	-	-	-

Concepto	Estimado / Aprobado	Devengado	Recaudado / Pagado
A1. Ingresos de Libre Disposición	26,000,000	25,342,455	25,342,455
A3.1 Financiamiento Neto con Fuente de Pago de Ingresos de Libre Disposición (A3.1 = F1 - G1)	-	-	-
F1. Financiamiento con Fuente de Pago de Ingresos de Libre Disposición	-	-	-
G1. Amortización de la Deuda Pública con Gasto No Etiquetado	-	-	-
B1. Gasto No Etiquetado (sin incluir Amortización de la Deuda Pública)	26,000,000	21,187,507	20,724,593
C1. Remanentes de Ingresos de Libre Disposición aplicados en el periodo	-	501,800	501,800
V. Balance Presupuestario de Recursos Disponibles (V = A1 + A3.1 - B1 + C1)	-	4,656,748	5,119,662
VI. Balance Presupuestario de Recursos Disponibles sin Financiamiento Neto (VI = V - A3.1)	-	4,656,748	5,119,662

Concepto	Estimado / Aprobado	Devengado	Recaudado / Pagado
A2. Transferencias Federales Etiquetadas	89,997,873	71,146,572	70,870,739
A3.2 Financiamiento Neto con Fuente de Pago de Transferencias Federales Etiquetadas (A3.2 = F2 - G2)	-	-	-
F2. Financiamiento con Fuente de Pago de Transferencias Federales Etiquetadas	-	-	-
G2. Amortización de la Deuda Pública con Gasto Etiquetado	-	-	-
B2. Gasto Etiquetado (sin incluir Amortización de la Deuda Pública)	89,997,873	70,428,492	59,633,054
C2. Remanentes de Transferencias Federales Etiquetadas aplicados en el periodo	-	-	-
VII. Balance Presupuestario de Recursos Etiquetados (VII = A2 + A3.2 - B2 + C2)	-	718,080	11,237,685
VIII. Balance Presupuestario de Recursos Etiquetados sin Financiamiento Neto (VIII = VII - A3.2)	-	718,080	11,237,685

Rubro de Ingresos	Ingreso					Diferencia (6 = 5 - 1)
	Estimado	Ampliaciones y Reducciones	Modificado	Devengado	Recaudado	
	(1)	(2)	(3= 1 + 2)	(4)	(5)	
Impuestos	-	-	-	-	-	-
Cuotas y Aportaciones de Seguridad Social	-	-	-	-	-	-
Contribuciones de Mejoras	-	-	-	-	-	-
Derechos	-	-	-	-	-	-
Productos	-	-	-	-	-	-
Aprovechamientos	-	-	-	-	-	-
Ingresos por Venta de Bienes, Prestación de Servicios y Otros Ingresos	26,000,000	501,800	26,501,800	25,342,455	25,342,455	(657,545)
Participaciones, Aportaciones, Convenios, Incentivos Derivados de la Colaboración Fiscal y Fondos Distintos de Aportaciones	-	-	-	-	-	-
Transferencias, Asignaciones, Subsidios y Subvenciones, y Pensiones y Jubilaciones	89,997,873	1,766,961	91,764,834	71,146,572	70,870,739	(19,127,134)
Ingresos Derivados de Financiamientos	-	-	-	-	-	-
Total	115,997,873	2,268,761	118,266,634	96,489,027	96,213,194	(19,784,679)
				Ingresos excedentes		

Estado Analítico de Ingresos Por Fuente de Financiamiento	Ingreso					Diferencia (6 = 5 - 1)
	Estimado	Ampliaciones y Reducciones	Modificado	Devengado	Recaudado	
	(1)	(2)	(3= 1 + 2)	(4)	(5)	
Ingresos del Poder Ejecutivo Federal o Estatal y de los Municipios	-	-	-	-	-	-
Impuestos	-	-	-	-	-	-
Cuotas y Aportaciones de Seguridad Social	-	-	-	-	-	-
Contribuciones de Mejoras	-	-	-	-	-	-
Derechos	-	-	-	-	-	-
Productos ¹	-	-	-	-	-	-
Aprovechamientos ²	-	-	-	-	-	-
Participaciones, Aportaciones, Convenios, Incentivos Derivados de la Colaboración Fiscal y Fondos Distintos de Aportaciones	-	-	-	-	-	-
Transferencias, Asignaciones, Subsidios y Subvenciones, y Pensiones y Jubilaciones	-	-	-	-	-	-
Ingresos de los Entes Públicos de los Poderes Legislativo y Judicial, de los Órganos Autónomos y del Sector Paraestatal o Paramunicipal, así como de las Empresas Productivas del Estado	115,997,873	2,268,761	118,266,634	96,489,027	96,213,194	(19,784,679)
Cuotas y Aportaciones de Seguridad Social	-	-	-	-	-	-
Productos ¹	-	-	-	-	-	-
Ingresos por Venta de Bienes, Prestación de Servicios y Otros Ingresos ³	26,000,000	501,800	26,501,800	25,342,455	25,342,455	(657,545)
Transferencias, Asignaciones, Subsidios y Subvenciones, y Pensiones y Jubilaciones	89,997,873	1,766,961	91,764,834	71,146,572	70,870,739	(19,127,134)
Ingresos Derivados de Financiamientos	-	-	-	-	-	-
Ingresos Derivados de Financiamientos	-	-	-	-	-	-
Total	115,997,873	2,268,761	118,266,634	96,489,027	96,213,194	(19,784,679)
				Ingresos excedentes		

¹ Incluye intereses que generan las cuentas bancarias de los entes públicos en productos.

² Incluye donativos en efectivo del Poder Ejecutivo, entre otros aprovechamientos.

³ Se refiere a los ingresos propios obtenidos por los Poderes Legislativo y Judicial, los Órganos Autónomos y las entidades de la administración pública paraestatal y paramunicipal, por sus actividades diversas no inherentes a su operación que generan recursos y que no sean ingresos por venta de bienes o prestación de servicios, tales como donativos en efectivo, entre otros.

Concepto	Ingreso					Diferencia
	Estimado	Ampliaciones/ (Reducciones)	Modificado	Devengado	Recaudado	
Ingresos de Libre Disposición						
<i>Impuestos</i>	-	-	-	-	-	-
<i>Cuotas y Aportaciones de Seguridad Social</i>	-	-	-	-	-	-
<i>Contribuciones de Mejoras</i>	-	-	-	-	-	-
<i>Derechos</i>	-	-	-	-	-	-
<i>Productos</i>	-	-	-	-	-	-
<i>Aprovechamientos</i>	-	-	-	-	-	-
<i>Ingresos por Venta de Bienes y Prestación de Servicios</i>	26,000,000	501,800	26,501,800	25,342,455	25,342,455	(657,545)
<i>Participaciones</i>	-	-	-	-	-	-
Fondo General de Participaciones	-	-	-	-	-	-
Fondo de Fomento Municipal	-	-	-	-	-	-
Fondo de Fiscalización y Recaudación	-	-	-	-	-	-
Fondo de Compensación	-	-	-	-	-	-
Fondo de Extracción de Hidrocarburos	-	-	-	-	-	-
Impuesto Especial Sobre Producción y Servicios	-	-	-	-	-	-
0.136% de la Recaudación Federal Participable	-	-	-	-	-	-
3.17% Sobre Extracción de Petróleo	-	-	-	-	-	-
Gasolinas y Diésel	-	-	-	-	-	-
Fondo del Impuesto Sobre la Renta	-	-	-	-	-	-
Fondo de Estabilización de los Ingresos de las Ent. Fed.	-	-	-	-	-	-
<i>Incentivos Derivados de la Colaboración Fiscal</i>	-	-	-	-	-	-
Tenencia o Uso de Vehículos	-	-	-	-	-	-
Fondo de Compensación ISAN	-	-	-	-	-	-
Impuesto Sobre Automóviles Nuevos	-	-	-	-	-	-
Fondo de Compensación de Repecos-Intermedios	-	-	-	-	-	-
Otros Incentivos Económicos	-	-	-	-	-	-
<i>Transferencias y Asignaciones</i>	-	-	-	-	-	-
<i>Convenios</i>	-	-	-	-	-	-
Otros Convenios y Subsidios	-	-	-	-	-	-
<i>Otros Ingresos de Libre Disposición</i>	-	-	-	-	-	-
Participaciones en Ingresos Locales	-	-	-	-	-	-
Otros Ingresos de Libre Disposición	-	-	-	-	-	-
Total de Ingresos de Libre Disposición	26,000,000	501,800	26,501,800	25,342,455	25,342,455	(657,545)
Ingresos Excedentes de Ingresos de Libre Disposición						
Transferencias Federales Etiquetadas						
<i>Aportaciones</i>	-	-	-	-	-	-
Fondo de Aport. para la Nómina Educativa y Gto. Op.	-	-	-	-	-	-
Fondo de Aportaciones para los Servicios de Salud	-	-	-	-	-	-
Fondo de Aportaciones para la Infraestructura Social	-	-	-	-	-	-
Fondo de Aport. para el Fortalecimiento de los Municipios y de las Demarcaciones Territoriales del Distrito Federal	-	-	-	-	-	-
Fondo de Aportaciones Múltiples	-	-	-	-	-	-
Fondo de Aport. para la Educación Tec. y de Adultos	-	-	-	-	-	-
Fondo de Aportaciones para la Seguridad Pública de los Estados y del Distrito Federal	-	-	-	-	-	-
Fondo de Aportaciones para el Fortalecimiento de las Entidades Federativas	-	-	-	-	-	-
<i>Convenios</i>	-	-	-	-	-	-
Convenios de Protección Social en Salud	-	-	-	-	-	-
Convenios de Descentralización	-	-	-	-	-	-
Convenios de Reasignación	-	-	-	-	-	-
Otros Convenios y Subsidios	-	-	-	-	-	-
<i>Fondos Distintos de Aportaciones</i>	-	-	-	-	-	-
Fondo para Entidades Federativas y Municipios Productores de Hidrocarburos	-	-	-	-	-	-
Fondo Minero	-	-	-	-	-	-
<i>Transferencias, Asignaciones, Subsidios y Subvenciones, y Pensiones y Jubilaciones</i>	89,997,873	1,766,961	91,764,834	71,146,572	70,870,739	(19,127,134)
<i>Otras Transferencias Federales Etiquetadas</i>	-	-	-	-	-	-
Total de Transferencias Federales Etiquetadas	89,997,873	1,766,961	91,764,834	71,146,572	70,870,739	(19,127,134)
Ingresos Derivados de Financiamientos						
<i>Ingresos Derivados de Financiamientos</i>	-	-	-	-	-	-
Total de Ingresos	115,997,873	2,268,761	118,266,634	96,489,027	96,213,194	(19,784,679)
Datos Informativos						
1. Ingresos Derivados de Financiamientos con Fuente de Pago de Ingresos de Libre Disposición	-	-	-	-	-	-
2. Ingresos Derivados de Financiamientos con Fuente de Pago de Transferencias Federales Etiquetadas	-	-	-	-	-	-
3. Ingresos Derivados de Financiamientos	-	-	-	-	-	-



Universidad Tecnológica Emiliano Zapata del Estado de Morelos
Estado Analítico del Ejercicio del Presupuesto de Egresos
Clasificación por Objeto del Gasto (Capítulo y Concepto)
Del 1 de enero al 30 de septiembre de 2022
(Cifras en Pesos)



Concepto	Egresos					Subejercicio 6 = (3 - 4)
	Aprobado	Ampliaciones/ (Reducciones)	Modificado	Devengado	Pagado	
	1	2	3 = (1 + 2)	4	5	
Servicios Personales	73,801,006	925,664	74,726,670	56,610,411	47,865,706	18,116,259
Remuneraciones al Personal de Carácter Permanente	45,920,905	(619,076)	45,301,829	35,887,980	35,887,980	9,413,849
Remuneraciones al Personal de Carácter Transitorio	-	-	-	-	-	-
Remuneraciones Adicionales y Especiales	12,549,296	1,162,528	13,711,824	10,210,090	2,005,015	3,501,734
Seguridad Social	10,946,752	-	10,946,752	6,823,466	6,331,488	4,123,286
Otras Prestaciones Sociales y Económicas	4,384,053	382,212	4,766,265	3,688,875	3,641,223	1,077,390
Previsiones	-	-	-	-	-	-
Pago de Estímulos a Servidores Públicos	-	-	-	-	-	-
Materiales y Suministros	6,285,000	800,000	7,085,000	6,622,302	6,512,456	462,698
Materiales de Admón. Emisión de Doctos. y Artículos Oficiales	1,546,234	754,048	2,300,282	2,016,167	1,927,749	284,115
Alimentos y Utensilios	312,600	(83,255)	229,345	229,345	229,345	-
Materias Primas y Materiales de Producción y Comercialización	5,000	6,976	11,976	8,286	8,286	3,690
Materiales y Artículos de Construcción y de Reparación	1,175,000	(40,789)	1,134,211	1,094,455	1,094,455	39,756
Productos Químicos, Farmacéuticos y de Laboratorio	740,417	36,358	776,775	753,300	753,300	23,475
Combustibles, Lubricantes y Aditivos	241,000	(35,303)	205,697	155,765	137,423	49,932
Vestuario, Blancos, Prendas de Protección y Artículos Deportivos	590,000	305,690	895,690	895,690	892,604	-
Materiales y Suministros Para Seguridad	-	-	-	-	-	-
Herramientas, Refacciones y Accesorios Menores	1,674,749	(143,725)	1,531,024	1,469,294	1,469,294	61,730
Servicios Generales	22,349,567	(2,000,000)	20,349,567	16,448,393	15,223,492	3,901,174
Servicios Básicos	4,077,074	(323,653)	3,753,421	3,372,550	3,012,287	380,871
Servicios de Arrendamiento	2,450,000	(320,958)	2,129,042	1,176,938	1,155,534	952,104
Servicios Profesionales, Científicos, Técnicos y Otros Servicios	5,103,250	477,303	5,580,553	4,334,440	4,109,950	1,246,113
Servicios Financieros, Bancarios y Comerciales	428,700	(53,849)	374,851	345,916	345,765	28,935
Servicios de Instalación, Reparación, Mantto. y Conservación	7,480,000	(1,796,151)	5,683,849	4,578,389	4,056,712	1,105,460
Servicios de Comunicación Social y Publicidad	130,000	43,655	173,655	173,655	173,307	-
Servicios de Traslado y Viáticos	1,340,000	49,455	1,389,455	1,386,278	1,386,278	3,177
Servicios Oficiales	250,000	(57,735)	192,265	134,890	134,890	57,375
Otros Servicios Generales	1,090,543	(18,067)	1,072,476	945,337	848,769	127,139
Transferencias, Asignaciones, Subsidios y Otras Ayudas	9,562,300	2,841,297	12,403,597	10,380,699	9,201,799	2,022,898
Transferencias Internas y Asignaciones al Sector Público	-	-	-	-	-	-
Transferencias al Resto del Sector Público	-	-	-	-	-	-
Subsidios y Subvenciones	-	-	-	-	-	-
Ayudas Sociales	2,525,000	2,000,000	4,525,000	4,310,834	4,293,734	214,166
Pensiones y Jubilaciones	7,037,300	841,297	7,878,597	6,069,865	4,908,065	1,808,732
Transferencias a Fideicomisos, Mandatos y Otros Análogos	-	-	-	-	-	-
Transferencias a la Seguridad Social	-	-	-	-	-	-
Donativos	-	-	-	-	-	-
Transferencias al Exterior	-	-	-	-	-	-
Bienes Muebles, Inmuebles e Intangibles	4,000,000	(298,200)	3,701,800	1,554,194	1,554,194	2,147,606
Mobiliario y Equipo de Administración	2,800,000	(800,000)	2,000,000	292,315	292,315	1,707,685
Mobiliario y Equipo Educativo y Recreativo	300,000	-	300,000	173,256	173,256	126,744
Equipo e Instrumental Médico y de Laboratorio	80,000	-	80,000	-	-	80,000
Vehículos y Equipo de Transporte	700,000	501,800	1,201,800	1,003,600	1,003,600	198,200
Equipo de Defensa y Seguridad	-	-	-	-	-	-
Maquinaria, Otros Equipos y Herramientas	120,000	-	120,000	85,023	85,023	34,977
Activos Biológicos	-	-	-	-	-	-
Bienes Inmuebles	-	-	-	-	-	-
Activos Intangibles	-	-	-	-	-	-
Inversión Pública	-	-	-	-	-	-
Obra Pública en Bienes de Dominio Público	-	-	-	-	-	-
Obra Pública en Bienes Propios	-	-	-	-	-	-
Proyectos Productivos y Acciones de Fomento	-	-	-	-	-	-
Inversiones Financieras y Otras Provisiones	-	-	-	-	-	-
Inversiones Para el Fomento de Actividades Productivas	-	-	-	-	-	-
Acciones y Participaciones de Capital	-	-	-	-	-	-
Compra de Títulos y Valores	-	-	-	-	-	-
Concesión de Préstamos	-	-	-	-	-	-
Inversiones en Fideicomisos, Mandatos y Otros Análogos	-	-	-	-	-	-
Otras Inversiones Financieras	-	-	-	-	-	-
Provisiones para Contingencias y Otras Erogaciones Especiales	-	-	-	-	-	-
Participaciones y Aportaciones	-	-	-	-	-	-
Participaciones	-	-	-	-	-	-
Aportaciones	-	-	-	-	-	-
Convenios	-	-	-	-	-	-
Deuda Pública	-	-	-	-	-	-
Amortización de la Deuda Pública	-	-	-	-	-	-
Intereses de la Deuda Pública	-	-	-	-	-	-
Comisiones de la Deuda Pública	-	-	-	-	-	-
Gastos de la Deuda Pública	-	-	-	-	-	-
Costo por Coberturas	-	-	-	-	-	-
Apoyos Financieros	-	-	-	-	-	-
Adeudos de Ejercicios Fiscales Anteriores (Adefas)	-	-	-	-	-	-
Total del Gasto	115,997,873	2,268,761	118,266,634	91,615,999	80,357,647	26,650,635

Concepto	Egresos					Subejercicio
	Aprobado	Ampliaciones / (Reducciones)	Modificado	Devengado	Pagado	
Gasto No Etiquetado	26,000,000	501,800	26,501,800	21,187,507	20,724,593	5,314,293
<i>Servicios Personales</i>						
Remuneraciones al Personal de Carácter Permanente	-	-	-	-	-	-
Remuneraciones al Personal de Carácter Transitorio	-	-	-	-	-	-
Remuneraciones Adicionales y Especiales	-	-	-	-	-	-
Seguridad Social	-	-	-	-	-	-
Otras Prestaciones Sociales y Económicas	-	-	-	-	-	-
Previsiones	-	-	-	-	-	-
Pago de Estímulos a Servidores Públicos	-	-	-	-	-	-
<i>Materiales y Suministros</i>	5,870,000	800,000	6,670,000	6,347,557	6,256,053	322,443
Materiales de Admón., Emisión de Doctos. y Art. Oficiales	1,455,000	725,549	2,180,549	1,921,271	1,832,853	259,278
Alimentos y Utensilios	275,000	(95,484)	179,516	179,516	179,516	-
Materias Primas y Materiales de Prod. y Comercialización	5,000	6,976	11,976	8,286	8,286	3,690
Materiales y Artículos de Construcción y de Reparación	1,140,000	(45,823)	1,094,177	1,094,177	1,094,177	-
Productos Químicos, Farmacéuticos y de Laboratorio	695,000	51,325	746,325	746,325	746,325	-
Combustibles, Lubricantes y Aditivos	70,000	(35,303)	34,697	34,697	34,697	-
Vestuario, Blancos, Prendas de Protección y Art. Deportivos	590,000	305,593	895,593	895,593	892,507	-
Materiales y Suministros Para Seguridad	-	-	-	-	-	-
Herramientas, Refacciones y Accesorios Menores	1,640,000	(112,833)	1,527,167	1,467,692	1,467,692	59,475
<i>Servicios Generales</i>	13,605,000	(2,000,000)	11,605,000	8,974,922	8,620,612	2,630,078
Servicios Básicos	1,233,000	(431,268)	801,732	702,169	682,592	99,563
Servicios de Arrendamiento	2,450,000	(320,958)	2,129,042	1,176,938	1,155,534	952,104
Servicios Profesionales, Científicos, Técnicos y Otros Serv.	2,702,000	631,013	3,333,013	2,317,317	2,317,317	1,015,696
Servicios Financieros, Bancarios y Comerciales	420,000	(55,603)	364,397	343,792	343,792	20,605
Servicios de Instalación, Reparación, Mantto. y Conservación	4,980,000	(1,801,256)	3,178,744	2,699,370	2,386,389	479,374
Servicios de Comunicación Social y Publicidad	130,000	43,655	173,655	173,655	173,307	-
Servicios de Traslado y Viáticos	1,340,000	49,455	1,389,455	1,386,278	1,386,278	3,177
Servicios Oficiales	250,000	(57,735)	192,265	134,890	134,890	57,375
Otros Servicios Generales	100,000	(57,303)	42,697	40,513	40,513	2,184
<i>Transferencias, Asignaciones, Subsidios y Otras Ayudas</i>	2,525,000	2,000,000	4,525,000	4,310,834	4,293,734	214,166
Transferencias Internas y Asignaciones al Sector Público	-	-	-	-	-	-
Transferencias al Resto del Sector Público	-	-	-	-	-	-
Subsidios y Subvenciones	-	-	-	-	-	-
Ayudas Sociales	2,525,000	2,000,000	4,525,000	4,310,834	4,293,734	214,166
Pensiones y Jubilaciones	-	-	-	-	-	-
Transferencias a Fideicomisos, Mandatos y Otros Análogos	-	-	-	-	-	-
Transferencias a la Seguridad Social	-	-	-	-	-	-
Donativos	-	-	-	-	-	-
Transferencias al Exterior	-	-	-	-	-	-
<i>Bienes Muebles, Inmuebles e Intangibles</i>	4,000,000	(298,200)	3,701,800	1,554,194	1,554,194	2,147,606
Mobiliario y Equipo de Administración	2,800,000	(800,000)	2,000,000	292,315	292,315	1,707,685
Mobiliario y Equipo Educativo y Recreativo	300,000	-	300,000	173,256	173,256	126,744
Equipo e Instrumental Médico y de Laboratorio	80,000	-	80,000	-	-	80,000
Vehículos y Equipo de Transporte	700,000	501,800	1,201,800	1,003,600	1,003,600	198,200
Equipo de Defensa y Seguridad	-	-	-	-	-	-
Maquinaria, Otros Equipos y Herramientas	120,000	-	120,000	85,023	85,023	34,977
Activos Biológicos	-	-	-	-	-	-
Bienes Inmuebles	-	-	-	-	-	-
Activos Intangibles	-	-	-	-	-	-
<i>Inversión Pública</i>						
Obra Pública en Bienes de Dominio Público	-	-	-	-	-	-
Obra Pública en Bienes Propios	-	-	-	-	-	-
Proyectos Productivos y Acciones de Fomento	-	-	-	-	-	-
<i>Inversiones Financieras y Otras Provisiones</i>						
Inversiones Para el Fomento de Actividades Productivas	-	-	-	-	-	-
Acciones y Participaciones de Capital	-	-	-	-	-	-
Compra de Títulos y Valores	-	-	-	-	-	-
Concesión de Préstamos	-	-	-	-	-	-
Inversiones en Fideicomisos, Mandatos y Otros Análogos	-	-	-	-	-	-
Fideicomiso de Desastres Naturales (Informativo)	-	-	-	-	-	-
Otras Inversiones Financieras	-	-	-	-	-	-
Provisiones para Contingencias y Otras Erogaciones Especiales	-	-	-	-	-	-
<i>Participaciones y Aportaciones</i>						
Participaciones	-	-	-	-	-	-
Aportaciones	-	-	-	-	-	-
Convenios	-	-	-	-	-	-
<i>Deuda Pública</i>						
Amortización de la Deuda Pública	-	-	-	-	-	-
Intereses de la Deuda Pública	-	-	-	-	-	-
Comisiones de la Deuda Pública	-	-	-	-	-	-
Gastos de la Deuda Pública	-	-	-	-	-	-
Costo por Coberturas	-	-	-	-	-	-
Apoyos Financieros	-	-	-	-	-	-
Adeudos de Ejercicios Fiscales Anteriores (Adefas)	-	-	-	-	-	-

Concepto	Egresos					Subejercicio
	Aprobado	Ampliaciones / (Reducciones)	Modificado	Devengado	Pagado	
Gasto Etiquetado	89,997,873	1,766,961	91,764,834	70,428,492	59,633,054	21,336,342
Servicios Personales	73,801,006	925,664	74,726,670	56,610,411	47,865,706	18,116,259
Remuneraciones al Personal de Carácter Permanente	45,920,905	(619,076)	45,301,829	35,887,980	35,887,980	9,413,849
Remuneraciones al Personal de Carácter Transitorio	-	-	-	-	-	-
Remuneraciones Adicionales y Especiales	12,549,296	1,162,528	13,711,824	10,210,090	2,005,015	3,501,734
Seguridad Social	10,946,752	-	10,946,752	6,823,466	6,331,488	4,123,286
Otras Prestaciones Sociales y Económicas	4,384,053	382,212	4,766,265	3,688,875	3,641,223	1,077,390
Previsiones	-	-	-	-	-	-
Pago de Estímulos a Servidores Públicos	-	-	-	-	-	-
Materiales y Suministros	415,000	-	415,000	274,745	256,403	140,255
Materiales de Admón., Emisión de Doctos. y Art. Oficiales	91,234	28,499	119,733	94,896	94,896	24,837
Alimentos y Utensilios	37,600	12,229	49,829	49,829	49,829	-
Materias Primas y Materiales de Prod. y Comercialización	-	-	-	-	-	-
Materiales y Artículos de Construcción y de Reparación	35,000	5,034	40,034	278	278	39,756
Productos Químicos, Farmacéuticos y de Laboratorio	45,417	(14,967)	30,450	6,975	6,975	23,475
Combustibles, Lubricantes y Aditivos	171,000	-	171,000	121,068	102,726	49,932
Vestuario, Blancos, Prendas de Protección y Art. Deportivos	-	97	97	97	97	-
Materiales y Suministros Para Seguridad	-	-	-	-	-	-
Herramientas, Refacciones y Accesorios Menores	34,749	(30,892)	3,857	1,602	1,602	2,255
Servicios Generales	8,744,567	-	8,744,567	7,473,471	6,602,880	1,271,096
Servicios Básicos	2,844,074	107,615	2,951,689	2,670,381	2,329,695	281,308
Servicios de Arrendamiento	-	-	-	-	-	-
Servicios Profesionales, Científicos, Técnicos y Otros Serv.	2,401,250	(153,710)	2,247,540	2,017,123	1,792,633	230,417
Servicios Financieros, Bancarios y Comerciales	8,700	1,754	10,454	2,124	1,973	8,330
Servicios de Instalación, Reparación, Mantto. y Conservación	2,500,000	5,105	2,505,105	1,879,019	1,670,323	626,086
Servicios de Comunicación Social y Publicidad	-	-	-	-	-	-
Servicios de Traslado y Viáticos	-	-	-	-	-	-
Servicios Oficiales	-	-	-	-	-	-
Otros Servicios Generales	990,543	39,236	1,029,779	904,824	808,256	124,955
Transferencias, Asignaciones, Subsidios y Otras Ayudas	7,037,300	841,297	7,878,597	6,069,865	4,908,065	1,808,732
Transferencias Internas y Asignaciones al Sector Público	-	-	-	-	-	-
Transferencias al Resto del Sector Público	-	-	-	-	-	-
Subsidios y Subvenciones	-	-	-	-	-	-
Ayudas Sociales	-	-	-	-	-	-
Pensiones y Jubilaciones	7,037,300	841,297	7,878,597	6,069,865	4,908,065	1,808,732
Transferencias a Fideicomisos, Mandatos y Otros Análogos	-	-	-	-	-	-
Transferencias a la Seguridad Social	-	-	-	-	-	-
Donativos	-	-	-	-	-	-
Transferencias al Exterior	-	-	-	-	-	-
Bienes Muebles, Inmuebles e Intangibles	-	-	-	-	-	-
Mobiliario y Equipo de Administración	-	-	-	-	-	-
Mobiliario y Equipo Educativo y Recreativo	-	-	-	-	-	-
Equipo e Instrumental Médico y de Laboratorio	-	-	-	-	-	-
Vehículos y Equipo de Transporte	-	-	-	-	-	-
Equipo de Defensa y Seguridad	-	-	-	-	-	-
Maquinaria, Otros Equipos y Herramientas	-	-	-	-	-	-
Activos Biológicos	-	-	-	-	-	-
Bienes Inmuebles	-	-	-	-	-	-
Activos Intangibles	-	-	-	-	-	-
Inversión Pública	-	-	-	-	-	-
Obra Pública en Bienes de Dominio Público	-	-	-	-	-	-
Obra Pública en Bienes Propios	-	-	-	-	-	-
Proyectos Productivos y Acciones de Fomento	-	-	-	-	-	-
Inversiones Financieras y Otras Provisiones	-	-	-	-	-	-
Inversiones Para el Fomento de Actividades Productivas	-	-	-	-	-	-
Acciones y Participaciones de Capital	-	-	-	-	-	-
Compra de Títulos y Valores	-	-	-	-	-	-
Concesión de Préstamos	-	-	-	-	-	-
Inversiones en Fideicomisos, Mandatos y Otros Análogos	-	-	-	-	-	-
Fideicomiso de Desastres Naturales (Informativo)	-	-	-	-	-	-
Otras Inversiones Financieras	-	-	-	-	-	-
Provisiones para Contingencias y Otras Erogaciones Especiales	-	-	-	-	-	-
Participaciones y Aportaciones	-	-	-	-	-	-
Participaciones	-	-	-	-	-	-
Aportaciones	-	-	-	-	-	-
Convenios	-	-	-	-	-	-
Deuda Pública	-	-	-	-	-	-
Amortización de la Deuda Pública	-	-	-	-	-	-
Intereses de la Deuda Pública	-	-	-	-	-	-
Comisiones de la Deuda Pública	-	-	-	-	-	-
Gastos de la Deuda Pública	-	-	-	-	-	-
Costo por Coberturas	-	-	-	-	-	-
Apoyos Financieros	-	-	-	-	-	-
Adeudos de Ejercicios Fiscales Anteriores (Adefas)	-	-	-	-	-	-
Total de Egresos	115,997,873	2,268,761	118,266,634	91,615,999	80,357,647	26,650,635



Universidad Tecnológica Emiliano Zapata del Estado de Morelos
 Estado Analítico del Ejercicio del Presupuesto de Egresos
 Clasificación Administrativa
 Del 1 de enero al 30 de septiembre de 2022
 (Cifras en Pesos)



Concepto	Egresos					Subejercicio 6 = (3 - 4)
	Aprobado	Ampliaciones/ (Reducciones)	Modificado	Devengado	Pagado	
	1	2	3 = (1 + 2)	4	5	
Jefatura de la Oficina de la Gobernatura del Estado	-	-	-	-	-	-
Secretaría de Gobierno	-	-	-	-	-	-
Secretaría de Hacienda	-	-	-	-	-	-
Secretaría de Desarrollo Económico y del Trabajo	-	-	-	-	-	-
Secretaría de Desarrollo Agropecuario	-	-	-	-	-	-
Secretaría de Obras Públicas	-	-	-	-	-	-
Secretaría de Educación	-	-	-	-	-	-
Secretaría de Salud	-	-	-	-	-	-
Secretaría de Administración	-	-	-	-	-	-
Secretaría de la Contraloría	-	-	-	-	-	-
Secretaría de Turismo y Cultura	-	-	-	-	-	-
Secretaría de Desarrollo Social	-	-	-	-	-	-
Secretaría de Desarrollo Sustentable	-	-	-	-	-	-
Secretaría de Movilidad y Transporte	-	-	-	-	-	-
Comisión Estatal de Seguridad Pública	-	-	-	-	-	-
Consejería Jurídica	-	-	-	-	-	-
Gastos Institucionales	-	-	-	-	-	-
Total del Gasto	-	-	-	-	-	-

Universidad Tecnológica Emiliano Zapata del Estado de Morelos
 Estado Analítico del Ejercicio del Presupuesto de Egresos
 Clasificación Administrativa
 Del 1 de enero al 30 de septiembre de 2022

Concepto	Egresos					Subejercicio 6 = (3 - 4)
	Aprobado	Ampliaciones/ (Reducciones)	Modificado	Devengado	Pagado	
	1	2	3 = (1 + 2)	4	5	
Poder Ejecutivo	-	-	-	-	-	-
Poder Legislativo	-	-	-	-	-	-
Poder Judicial	-	-	-	-	-	-
Organismos Autónomos	-	-	-	-	-	-
Poder Ejecutivo de los Municipios	-	-	-	-	-	-
Total del Gasto	-	-	-	-	-	-

Sector Paraestatal del Gobierno del Estado de Morelos
 Estado Analítico del Ejercicio del Presupuesto de Egresos
 Clasificación Administrativa
 Del 1 de enero al 30 de septiembre de 2022

Concepto	Egresos					Subejercicio 6 = (3 - 4)
	Aprobado	Ampliaciones/ (Reducciones)	Modificado	Devengado	Pagado	
	1	2	3 = (1 + 2)	4	5	
Entidades Paraestatales y Fideicomisos No Empresariales y No Financieros	115,997,873	2,268,761	118,266,634	91,615,999	80,357,647	26,650,635
Instituciones Públicas de la Seguridad Social	-	-	-	-	-	-
Entidades Paraestatales Empresariales No Financieras con Participación Estatal Mayoritaria	-	-	-	-	-	-
Fideicomisos Empresariales No Financieros con Participación Estatal Mayoritaria	-	-	-	-	-	-
Entidades Paraestatales Empresariales Financieras Monetarias con Participación Estatal Mayoritaria	-	-	-	-	-	-
Entidades Paraestatales Empresariales Financieras No Monetarias con Participación Estatal Mayoritaria	-	-	-	-	-	-
Fideicomisos Financieros Públicos con Participación Estatal Mayoritaria	-	-	-	-	-	-
Total del Gasto	115,997,873	2,268,761	118,266,634	91,615,999	80,357,647	26,650,635



Universidad Tecnológica Emiliano Zapata del Estado de Morelos
Estado Analítico del Ejercicio del Presupuesto de Egresos Detallado - LDF
Clasificación Administrativa
Del 1 de enero al 30 de septiembre de 2022
(Cifras en Pesos)



Concepto	Egresos					Subejercicio
	Aprobado	Ampliaciones/ (Reducciones)	Modificado	Devengado	Pagado	
Gasto No Etiquetado	26,000,000	501,800	26,501,800	21,187,507	20,724,593	5,314,293
Jefatura de la Oficina de la Gobernatura del Estado	-	-	-	-	-	-
Secretaría de Gobierno	-	-	-	-	-	-
Secretaría de Hacienda	-	-	-	-	-	-
Secretaría de Desarrollo Económico y del Trabajo	-	-	-	-	-	-
Secretaría de Desarrollo Agropecuario	-	-	-	-	-	-
Secretaría de Obras Públicas	-	-	-	-	-	-
Secretaría de Educación	-	-	-	-	-	-
Secretaría de Salud	-	-	-	-	-	-
Secretaría de Administración	-	-	-	-	-	-
Secretaría de la Contraloría	-	-	-	-	-	-
Secretaría de Turismo y Cultura	-	-	-	-	-	-
Secretaría de Desarrollo Social	-	-	-	-	-	-
Secretaría de Desarrollo Sustentable	-	-	-	-	-	-
Secretaría de Movilidad y Transporte	-	-	-	-	-	-
Comisión Estatal de Seguridad Pública	-	-	-	-	-	-
Consejería Jurídica	-	-	-	-	-	-
Gastos Institucionales	-	-	-	-	-	-
Poder Legislativo	-	-	-	-	-	-
Poder Judicial	-	-	-	-	-	-
Organismos Autónomos	-	-	-	-	-	-
Entidades Paraestatales y Fideicomisos No Empresariales y No Financieros	26,000,000	501,800	26,501,800	21,187,507	20,724,593	5,314,293
Entidades Paraestatales Empresariales No Financieras con Participación Estatal Mayoritaria	-	-	-	-	-	-
Poder Ejecutivo de los Municipios	-	-	-	-	-	-
Gasto Etiquetado	89,997,873	1,766,961	91,764,834	70,428,492	59,633,054	21,336,342
Jefatura de la Oficina de la Gobernatura del Estado	-	-	-	-	-	-
Secretaría de Gobierno	-	-	-	-	-	-
Secretaría de Hacienda	-	-	-	-	-	-
Secretaría de Desarrollo Económico y del Trabajo	-	-	-	-	-	-
Secretaría de Desarrollo Agropecuario	-	-	-	-	-	-
Secretaría de Obras Públicas	-	-	-	-	-	-
Secretaría de Educación	-	-	-	-	-	-
Secretaría de Salud	-	-	-	-	-	-
Secretaría de Administración	-	-	-	-	-	-
Secretaría de la Contraloría	-	-	-	-	-	-
Secretaría de Turismo y Cultura	-	-	-	-	-	-
Secretaría de Desarrollo Social	-	-	-	-	-	-
Secretaría de Desarrollo Sustentable	-	-	-	-	-	-
Secretaría de Movilidad y Transporte	-	-	-	-	-	-
Comisión Estatal de Seguridad Pública	-	-	-	-	-	-
Consejería Jurídica	-	-	-	-	-	-
Gastos Institucionales	-	-	-	-	-	-
Poder Legislativo	-	-	-	-	-	-
Poder Judicial	-	-	-	-	-	-
Organismos Autónomos	-	-	-	-	-	-
Entidades Paraestatales y Fideicomisos No Empresariales y No Financieros	89,997,873	1,766,961	91,764,834	70,428,492	59,633,054	21,336,342
Entidades Paraestatales Empresariales No Financieras con Participación Estatal Mayoritaria	-	-	-	-	-	-
Poder Ejecutivo de los Municipios	-	-	-	-	-	-
Total de Egresos	115,997,873	2,268,761	118,266,634	91,615,999	80,357,647	26,650,635



Universidad Tecnológica Emiliano Zapata del Estado de Morelos
 Estado Analítico del Ejercicio del Presupuesto de Egresos
 Clasificación Funcional (Finalidad y Función)
 Del 1 de enero al 30 de septiembre de 2022
 (Cifras en Pesos)



Concepto	Egresos					Subejercicio
	Aprobado	Ampliaciones/ (Reducciones)	Modificado	Devengado	Pagado	
	1	2	3 = (1 + 2)	4	5	
Gobierno	-	-	-	-	-	-
Legislación	-	-	-	-	-	-
Justicia	-	-	-	-	-	-
Coordinación de la Política de Gobierno	-	-	-	-	-	-
Relaciones Exteriores	-	-	-	-	-	-
Asuntos Financieros y Hacendarios	-	-	-	-	-	-
Seguridad Nacional	-	-	-	-	-	-
Asuntos de Orden Público y de Seguridad Interior	-	-	-	-	-	-
Otros Servicios Generales	-	-	-	-	-	-
Desarrollo Social	115,997,873	2,268,761	118,266,634	91,615,999	80,357,647	26,650,635
Protección Ambiental	-	-	-	-	-	-
Vivienda y Servicios a la Comunidad	-	-	-	-	-	-
Salud	-	-	-	-	-	-
Recreación, Cultura y Otras Manifestaciones Sociales	-	-	-	-	-	-
Educación	115,997,873	2,268,761	118,266,634	91,615,999	80,357,647	26,650,635
Protección Social	-	-	-	-	-	-
Otros Asuntos Sociales	-	-	-	-	-	-
Desarrollo Económico	-	-	-	-	-	-
Asuntos Económicos, Comerciales y Laborales en General	-	-	-	-	-	-
Agropecuaria, Silvicultura, Pesca y Caza	-	-	-	-	-	-
Combustibles y Energía	-	-	-	-	-	-
Minería, Manufacturas y Construcción	-	-	-	-	-	-
Transporte	-	-	-	-	-	-
Comunicaciones	-	-	-	-	-	-
Turismo	-	-	-	-	-	-
Ciencia, Tecnología e Innovación	-	-	-	-	-	-
Otras Industrias y Otros Asuntos Económicos	-	-	-	-	-	-
Otras no Clasificadas en Funciones Anteriores	-	-	-	-	-	-
Transacciones de la Deuda Pública / Costo Financiero de la Deuda	-	-	-	-	-	-
Transferencias, Participaciones y Aportaciones entre Diferentes Niveles y Ordenes de Gobierno	-	-	-	-	-	-
Saneamiento del Sistema Financiero	-	-	-	-	-	-
Adeudos de Ejercicios Fiscales Anteriores	-	-	-	-	-	-
Total del Gasto	115,997,873	2,268,761	118,266,634	91,615,999	80,357,647	26,650,635



Universidad Tecnológica Emiliano Zapata del Estado de Morelos
 Estado Analítico del Ejercicio del Presupuesto de Egresos Detallado - LDF
 Clasificación Funcional (Finalidad y Función)
 Del 1 de enero al 30 de septiembre de 2022
 (Cifras en Pesos)



Concepto	Egresos					Subejercicio
	Aprobado	Ampliaciones/ (Reducciones)	Modificado	Devengado	Pagado	
Gasto No Etiquetado	26,000,000	501,800	26,501,800	21,187,507	20,724,593	5,314,293
<i>Gobierno</i>	-	-	-	-	-	-
Legislación	-	-	-	-	-	-
Justicia	-	-	-	-	-	-
Coordinación de la Política de Gobierno	-	-	-	-	-	-
Relaciones Exteriores	-	-	-	-	-	-
Asuntos Financieros y Hacendarios	-	-	-	-	-	-
Seguridad Nacional	-	-	-	-	-	-
Asuntos de Orden Público y de Seguridad Interior	-	-	-	-	-	-
Otros Servicios Generales	-	-	-	-	-	-
<i>Desarrollo Social</i>	26,000,000	501,800	26,501,800	21,187,507	20,724,593	5,314,293
Protección Ambiental	-	-	-	-	-	-
Vivienda y Servicios a la Comunidad	-	-	-	-	-	-
Salud	-	-	-	-	-	-
Recreación, Cultura y Otras Manifestaciones Sociales	-	-	-	-	-	-
Educación	26,000,000	501,800	26,501,800	21,187,507	20,724,593	5,314,293
Protección Social	-	-	-	-	-	-
Otros Asuntos Sociales	-	-	-	-	-	-
<i>Desarrollo Económico</i>	-	-	-	-	-	-
Asuntos Económicos, Comerciales y Laborales en Gral.	-	-	-	-	-	-
Agropecuaria, Silvicultura, Pesca y Caza	-	-	-	-	-	-
Combustibles y Energía	-	-	-	-	-	-
Minería, Manufacturas y Construcción	-	-	-	-	-	-
Transporte	-	-	-	-	-	-
Comunicaciones	-	-	-	-	-	-
Turismo	-	-	-	-	-	-
Ciencia, Tecnología e Innovación	-	-	-	-	-	-
Otras Industrias y Otros Asuntos Económicos	-	-	-	-	-	-
<i>Otras no Clasificadas en Funciones Anteriores</i>	-	-	-	-	-	-
Transacciones de la Deuda Pública / Costo Financiero de la Deuda	-	-	-	-	-	-
Transferencias, Participaciones y Aportaciones entre Diferentes Niveles y Ordenes de Gobierno	-	-	-	-	-	-
Saneamiento del Sistema Financiero	-	-	-	-	-	-
Adeudos de Ejercicios Fiscales Anteriores	-	-	-	-	-	-
Gasto Etiquetado	89,997,873	1,766,961	91,764,834	70,428,492	59,633,054	21,336,342
<i>Gobierno</i>	-	-	-	-	-	-
Legislación	-	-	-	-	-	-
Justicia	-	-	-	-	-	-
Coordinación de la Política de Gobierno	-	-	-	-	-	-
Relaciones Exteriores	-	-	-	-	-	-
Asuntos Financieros y Hacendarios	-	-	-	-	-	-
Seguridad Nacional	-	-	-	-	-	-
Asuntos de Orden Público y de Seguridad Interior	-	-	-	-	-	-
Otros Servicios Generales	-	-	-	-	-	-
<i>Desarrollo Social</i>	89,997,873	1,766,961	91,764,834	70,428,492	59,633,054	21,336,342
Protección Ambiental	-	-	-	-	-	-
Vivienda y Servicios a la Comunidad	-	-	-	-	-	-
Salud	-	-	-	-	-	-
Recreación, Cultura y Otras Manifestaciones Sociales	-	-	-	-	-	-
Educación	89,997,873	1,766,961	91,764,834	70,428,492	59,633,054	21,336,342
Protección Social	-	-	-	-	-	-
Otros Asuntos Sociales	-	-	-	-	-	-
<i>Desarrollo Económico</i>	-	-	-	-	-	-
Asuntos Económicos, Comerciales y Laborales en Gral.	-	-	-	-	-	-
Agropecuaria, Silvicultura, Pesca y Caza	-	-	-	-	-	-
Combustibles y Energía	-	-	-	-	-	-
Minería, Manufacturas y Construcción	-	-	-	-	-	-
Transporte	-	-	-	-	-	-
Comunicaciones	-	-	-	-	-	-
Turismo	-	-	-	-	-	-
Ciencia, Tecnología e Innovación	-	-	-	-	-	-
Otras Industrias y Otros Asuntos Económicos	-	-	-	-	-	-
<i>Otras no Clasificadas en Funciones Anteriores</i>	-	-	-	-	-	-
Transacciones de la Deuda Pública / Costo Financiero de la Deuda	-	-	-	-	-	-
Transferencias, Participaciones y Aportaciones entre Diferentes Niveles y Ordenes de Gobierno	-	-	-	-	-	-
Saneamiento del Sistema Financiero	-	-	-	-	-	-
Adeudos de Ejercicios Fiscales Anteriores	-	-	-	-	-	-
Total del Egresos	115,997,873	2,268,761	118,266,634	91,615,999	80,357,647	26,650,635



Universidad Tecnológica Emiliano Zapata del Estado de Morelos
Estado Analítico del Ejercicio del Presupuesto de Egresos Detallado - LDF
Clasificación de Servicios Personales por Categoría
Del 1 de enero al 30 de septiembre de 2022
(Cifras en Pesos)



Concepto	Egresos					Subejercicio
	Aprobado	Ampliaciones/ (Reducciones)	Modificado	Devengado	Pagado	
Gasto No Etiquetado	-	-	-	-	-	-
<i>Personal Administrativo y de Servicio Público</i>	-	-	-	-	-	-
<i>Magisterio</i>	-	-	-	-	-	-
<i>Servicios de Salud</i>	-	-	-	-	-	-
Personal Administrativo	-	-	-	-	-	-
Personal Médico, Paramédico y afín	-	-	-	-	-	-
<i>Seguridad Pública</i>	-	-	-	-	-	-
<i>Gastos Asociados a la Implementación de Nuevas Leyes Fed. o Reformas a las Mismas</i>	-	-	-	-	-	-
Nombre del Programa o Ley 1	-	-	-	-	-	-
Nombre del Programa o Ley 2	-	-	-	-	-	-
<i>Sentencias Laborales Definitivas</i>	-	-	-	-	-	-
Gasto Etiquetado	73,801,006	925,664	74,726,670	56,610,411	47,865,706	18,116,259
<i>Personal Administrativo y de Servicio Público</i>	<i>73,801,006</i>	<i>925,664</i>	<i>74,726,670</i>	<i>56,610,411</i>	<i>47,865,706</i>	<i>18,116,259</i>
<i>Magisterio</i>	-	-	-	-	-	-
<i>Servicios de Salud</i>	-	-	-	-	-	-
Personal Administrativo	-	-	-	-	-	-
Personal Médico, Paramédico y afín	-	-	-	-	-	-
<i>Seguridad Pública</i>	-	-	-	-	-	-
<i>Gastos Asociados a la Implementación de Nuevas Leyes Fed. o Reformas a las Mismas</i>	-	-	-	-	-	-
Nombre del Programa o Ley 1	-	-	-	-	-	-
Nombre del Programa o Ley 2	-	-	-	-	-	-
<i>Sentencias Laborales Definitivas</i>	-	-	-	-	-	-
Total del Gasto en Servicios Personales	73,801,006	925,664	74,726,670	56,610,411	47,865,706	18,116,259



Universidad Tecnológica Emiliano Zapata del Estado de Morelos
Estado Analítico del Ejercicio del Presupuesto de Egresos
Clasificación Económica (por Tipo de Gasto)
Del 1 de enero al 30 de septiembre de 2022
(Cifras en Pesos)



Concepto	Egresos					Subejercicio 6 = (3 - 4)
	Aprobado	Ampliaciones/ (Reducciones)	Modificado	Devengado	Pagado	
	1	2	3 = (1 + 2)	4	5	
Gasto Corriente	104,960,573	1,725,664	106,686,237	83,991,940	73,895,388	22,694,297
Gasto de Capital	4,000,000	(298,200)	3,701,800	1,554,194	1,554,194	2,147,606
Amortización de la Deuda y Disminución de Pasivos	-	-	-	-	-	-
Pensiones y Jubilaciones	7,037,300	841,297	7,878,597	6,069,865	4,908,065	1,808,732
Participaciones	-	-	-	-	-	-
Total del Gasto	115,997,873	2,268,761	118,266,634	91,615,999	80,357,647	26,650,635



Universidad Tecnológica Emiliano Zapata del Estado de Morelos
 Endeudamiento Neto
 Del 1 de enero al 30 de septiembre de 2022
 (Cifras en Pesos)



Identificación de Crédito o Instrumento	Contratación / Colocación	Amortización	Endeudamiento Neto
	A	B	C = A - B
Créditos Bancarios			
			-
			-
			-
			-
			-
			-
			-
			-
			-
			-
			-
			-
			-
			-
			-
			-
			-
			-
			-
			-
			-
			-
Total Créditos Bancarios	-	-	-
Otros Instrumentos de Deuda			
			-
			-
			-
			-
			-
			-
			-
			-
			-
			-
			-
			-
			-
			-
			-
			-
			-
			-
			-
			-
			-
			-
Total Otros Instrumentos de Deuda	-	-	-
TOTAL	-	-	-

NO APLICA


CONCEPTO	INGRESOS				EGRESOS			RESULTADO DEL FLUJO DE FONDOS
	AUTORIZADO	MODIFICADO	DEVENGADO	RECAUDADO	AUTORIZADO	MODIFICADO	EJERCIDO	
NO ETIQUETADO	26,000,000	-	25,342,455	25,342,455	26,000,000	-	20,685,707	4,656,748
Ingresos Propios	26,000,000	-	25,342,455	25,342,455	26,000,000	-	20,685,707	4,656,748
ETIQUETADO	89,997,873	1,766,961.00	71,146,572	70,870,739	89,997,873	1,766,961	70,428,492	718,080
Subsidio Federal	45,882,417		36,734,766	36,734,766	45,882,417		37,036,448	301,682
Subsidio Estatal	44,115,456	1,766,961.00	34,411,806	34,135,973	44,115,456	1,766,961.00	33,392,044	1,019,762
SUMAS TOTALES	115,997,873	1,766,961	96,489,027	96,213,194	115,997,873	1,766,961	91,114,199	5,374,828

CONCEPTO	OTROS INGRESOS				EGRESOS			RESULTADO DEL FLUJO DE FONDOS
	AUTORIZADO	MODIFICADO	DEVENGADO	RECAUDADO	AUTORIZADO	MODIFICADO	EJERCIDO	
NO ETIQUETADO	-	501,800	-	-	-	501,800	501,800	-
Ingresos Propios	-	501,800			-	501,800	501,800	-
ETIQUETADO	-	-	-	-	-	-	-	-
Otros Subsidios Federales extraordinarios								
SUMAS TOTALES	-	501,800	-	-	-	501,800	501,800	-

CONCEPTO	INGRESOS				EGRESOS			RESULTADO DEL FLUJO DE FONDOS
	AUTORIZADO	MODIFICADO	DEVENGADO	RECAUDADO	AUTORIZADO	MODIFICADO	EJERCIDO	
NO ETIQUETADO	26,000,000	501,800	25,342,455	25,342,455	26,000,000	501,800	21,187,507	4,154,948
ETIQUETADO	89,997,873	1,766,961.00	71,146,572	70,870,739	89,997,873	1,766,961	70,428,492	718,080
SUMAS TOTALES	115,997,873	2,268,761	96,489,027	96,213,194	115,997,873	2,268,761	91,615,999	4,873,028

ELABORÓ

C.P. JOANA TRUJILLO JIMÉNEZ
JEFA DEL DEPARTAMENTO DE PROGRAMACIÓN Y PRESUPUESTO

REVISÓ

C.P. RAQUEL RAMÍREZ MARÍN
DIRECTORA DE ADMINISTRACIÓN Y FINANZAS

AUTORIZÓ

M. EN D. SANDRA LUCERO ROBLES ESPINOZA
RECTORA



UNIVERSIDAD TECNOLÓGICA
EMILIANO ZAPATA DEL ESTADO DE MORELOS

Información Programática

CUENTA PÚBLICA
UNIVERSIDAD TECNOLÓGICA EMILIANO ZAPATA DEL
ESTADO DE MORELOS
ENERO - SEPTIEMBRE

2022



Universidad Tecnológica Emiliano Zapata del Estado de Morelos
Gasto por Categoría Programática
Del 1 de enero al 30 de septiembre de 2022
(Cifras en Pesos)



Concepto	Egresos					Subejercicio 6 = (3 - 4)
	Aprobado	Ampliaciones/ (Reducciones)	Modificado	Devengado	Pagado	
	1	2	3 = (1 + 2)	4	5	
Programas						
<i>Subsidios: Sector Social y Privado o Ent. Federativas y Municipios</i>						
Sujetos a Reglas de Operación	89,997,873	1,766,961	91,764,834	70,428,492	59,633,054	21,336,342
Otros Subsidios	-	-	-	-	-	-
	89,997,873	1,766,961	91,764,834	70,428,492	59,633,054	21,336,342
<i>Desempeño de las Funciones</i>						
Prestación de Servicios Públicos	26,000,000	501,800	26,501,800	21,187,507	20,724,593	5,314,293
Provisión de Bienes Públicos	26,000,000	501,800	26,501,800	21,187,507	20,724,593	5,314,293
Planeación, Seguimiento y Evaluación de Políticas Públicas	-	-	-	-	-	-
Promoción y Fomento	-	-	-	-	-	-
Regulación y Supervisión	-	-	-	-	-	-
Funciones de las Fuerzas Armadas (Únicamente Gobierno Federal)	-	-	-	-	-	-
Específicos	-	-	-	-	-	-
Proyectos de Inversión	-	-	-	-	-	-
<i>Administrativos y de Apoyo</i>						
Apoyo al Proceso Presupuestario y para Mejorar la Eficiencia Institucional	-	-	-	-	-	-
Apoyo a la Función Pública y al Mejoramiento de la Gestión	-	-	-	-	-	-
Operaciones Ajenas	-	-	-	-	-	-
<i>Compromisos</i>						
Obligaciones de Cumplimiento de Resolución Jurisdiccional	-	-	-	-	-	-
Desastres Naturales	-	-	-	-	-	-
<i>Obligaciones</i>						
Pensiones y Jubilaciones	-	-	-	-	-	-
Aportaciones a la Seguridad Social	-	-	-	-	-	-
Aportaciones a Fondos de Estabilización	-	-	-	-	-	-
Aportaciones a Fondos de Inversión y Reestructura de Pensiones	-	-	-	-	-	-
<i>Programas de Gasto Federalizado (Gobierno Federal)</i>						
Gasto Federalizado	-	-	-	-	-	-
<i>Participaciones a Entidades Federativas y Municipios</i>						
Costo financiero, deuda o apoyos a deudores y ahorradores de la banca	-	-	-	-	-	-
<i>Adeudos de ejercicios fiscales anteriores</i>						
	-	-	-	-	-	-
Total del Gasto	115,997,873	2,268,761	118,266,634	91,615,999	80,357,647	26,650,635



Universidad Tecnológica Emiliano Zapata del Estado de Morelos
Indicadores de Postura Fiscal
Del 1 de enero al 30 de septiembre de 2022
(Cifras en Pesos)



Concepto	Estimado/Aprobado	Devengado	Recaudado/Pagado
I. Ingresos Presupuestarios	115,997,873	96,489,027	96,213,194
1. Ingresos del Gobierno de la Entidad Federativa	-	-	-
2. Ingresos del Sector Paraestatal	115,997,873	96,489,027	96,213,194
II. Egresos Presupuestarios	115,997,873	91,615,999	80,357,647
3. Egresos del Gobierno de la Entidad Federativa	-	-	-
4. Egresos del Sector Paraestatal	115,997,873	91,615,999	80,357,647
III. Balance Presupuestario (Superávit o Déficit) (III= I - II)	-	4,873,028	15,855,547

Concepto	Estimado/Aprobado	Devengado	Recaudado/Pagado
III. Balance presupuestario (Superávit o Déficit)	-	4,873,028	15,855,547
IV. Intereses, Comisiones y Gastos de la Deuda	-	-	-
V. Balance Primario (Superávit o Déficit) (V= III + IV)	-	4,873,028	15,855,547

Concepto	Estimado/Aprobado	Devengado	Recaudado/Pagado
A. Financiamiento	-	-	-
B. Amortización de la deuda	-	-	-
C. Financiamiento Neto	-	-	-

Programas y Proyectos de Inversión

2022

- No aplica.

Bajo protesta de decir verdad declaramos que los Estados Financieros y sus Notas son razonablemente correctos y responsabilidad del emisor

ELABORÓ




C.P. JOANA TRUJILLO JIMÉNEZ
JEFA DEL DEPARTAMENTO DE PROGRAMACIÓN
Y PRESUPUESTO

REVISÓ



C.P. RAQUEL RAMÍREZ MARÍN
DIRECTORA DE ADMINISTRACIÓN Y
FINANZAS

AUTORIZÓ




M. EN D. SANDRA LUCEÑO ROBLES ESPINOZA
RECTORA

Indicadores de Resultados

N°	Objetivo	Meta	Indicador
16	Aplicar los recursos autorizados para operación y mantenimiento de los procesos de la UTEZ.	Que el 100% de los recursos autorizados para el desarrollo de las tareas y metas de la UTEZ sean ejercidos en su totalidad.	Total de presupuesto ejercido
			Total de presupuesto autorizado

Total de presupuesto ejercido	Total de presupuesto autorizado	Porcentaje de cumplimiento	Meta
91,615,999	115,997,873	79%	100%



Bajo protesta de decir verdad declaramos que los Estados Financieros y sus Notas son razonablemente correctos y responsabilidad del emisor.

ELABORÓ


 C.P. JOANA TRUJILLO JIMÉNEZ
 JEFA DEL DEPARTAMENTO DE PROGRAMACIÓN
 Y PRESUPUESTO

REVISÓ


 C.P. RAQUEL RAMÍREZ MARÍN
 DIRECTORA DE ADMINISTRACIÓN Y
 FINANZAS

AUTORIZÓ


 M. EN D. SANDRA LUCERO ROBLES ESPINOZA
 RECTORA



UNIVERSIDAD TECNOLÓGICA
EMILIANO ZAPATA DEL ESTADO DE MORELOS

Anexos

CUENTA PÚBLICA
UNIVERSIDAD TECNOLÓGICA EMILIANO ZAPATA DEL
ESTADO DE MORELOS
ENERO - SEPTIEMBRE

2022

- Relación de Bienes Inmuebles que Componen el Patrimonio (Se entrega en electrónico).
- Relación de Bienes Muebles que Componen el Patrimonio (Se entrega en electrónico).

Bajo protesta de decir verdad declaramos que los Estados Financieros y sus Notas son razonablemente correctos y responsabilidad del emisor.

ELABORÓ



C.P. VICENTE VELÁSQUEZ CARRILLO
JEFE DEL DEPARTAMENTO DE CONTABILIDAD

REVISÓ



C.P. RAQUEL RAMÍREZ MARÍN
DIRECTORA DE ADMINISTRACIÓN Y FINANZAS

AUTORIZÓ



M. EN D. SANDRA LUCERO ROBLES ESPINOZA
RECTORA

Relación de esquemas bursátiles y de coberturas financieras

Formato libre

(Artículo 46, último párrafo LGCG)

- No aplica.


Bajo protesta de decir verdad declaramos que los Estados Financieros y sus Notas son razonablemente correctos y responsabilidad del emisor.

ELABORÓ



C.P. VICENTE VELÁSQUEZ CARRILLO
JEFE DEL DEPARTAMENTO DE CONTABILIDAD

REVISÓ



C.P. RAQUEL RAMÍREZ MARÍN
DIRECTORA DE ADMINISTRACIÓN Y FINANZAS

AUTORIZÓ



M. EN D. SANDRA LUCERO ROBLES ESPINOZA
RECTORA

NÚMERO	CARGO	ACUMULADO DE SUELDOS Y SALARIOS	PRESTACIONES SOCIALES (P. VAC.)	PRESTACIONES SOCIALES (AGUINALDO)	TOTAL
1	Rectora	626,724	10,798	-	637,522
2	Secretario Académico	354,192	5,853	-	360,046
3	Directora de la División Académica de TIC	315,373	5,165	-	320,538
4	Director de la División Académica de Mecánica Industrial	317,355	5,165	-	322,520
5	Director de la División Académica Económico-Administrativo	292,184	4,689	-	296,873
6	Directora de la División Académica de Terapia Física	317,355	5,165	-	322,520
7	Directora de Administración y Finanzas	315,365	5,165	-	320,530
8	Director de Vinculación y Proyectos Estratégicos	542,751	5,124	92,224	640,098
9	Director de Planeación y Servicios Escolares	292,131	4,689	-	296,820
10	Comisaría Pública	108,472	1,895	34,097	144,464
11	Abogado General	317,368	5,165	-	322,533
12	Jefe del Departamento de Recursos Materiales y Servicios	168,195	2,622	-	170,818
13	Jefa del Departamento de Atención a Estudiantes	161,478	2,491	-	163,969
14	Jefa de Departamento de Estadías y Seguimiento a Egresados	162,449	2,491	-	164,940
15	Jefa de Departamento de Programación y Presupuesto	168,190	2,622	-	170,812
16	Jefa de Departamento de Personal	260,700	958	17,245	278,903
17	Jefa de Departamento de Tutoría y Apoyo Psicopedagógico	173,918	2,662	-	176,580
18	Jefa del Departamento de Prensa y Difusión	164,312	3,356	23,548	191,216
19	Jefe de Departamento de Desarrollo Académico	160,692	2,491	-	163,183
20	Jefe del Departamento de Tecnologías de la Información	163,853	2,604	-	166,457
21	Jefa de Departamento de Enlace de Rectoría	173,918	2,662	-	176,580
22	Jefa de Departamento de Contabilidad	164,638	2,604	-	167,241
23	Jefa del Departamento Desarrollo Empresarial y Educación Continua	151,294	2,409	-	153,703
24	Jefa Departamento de Investigación y Desarrollo Tecnológico	171,633	2,662	-	174,295
25	Jefa de Departamento de Calidad	173,930	2,662	-	176,592
	SUMA:	6,218,470	94,168	167,113	6,479,752

ELABORÓ

 C.P. JOANA TRUJILLO
 JEFA DEL DEPARTAMENTO DE PROGRAMACIÓN Y PRESUPUESTO

REVISÓ

 C.P. RAQUEL RAMÍREZ MARÍN
 DIRECTORA DE ADMINISTRACIÓN Y FINANZAS

AUTORIZÓ

 M. EN D. SANDRA LUJERO ROBLES ESPINOZA
 RECTORA