



UNIVERSIDAD TECNOLÓGICA
EMILIANO ZAPATA DEL ESTADO DE MORELOS

ESTADOS FINANCIEROS
UNIVERSIDAD TECNOLÓGICA EMILIANO ZAPATA DEL ESTADO DE MORELOS ENERO 2019



Introducción

Introducción

Introducción

La Universidad Tecnológica Emiliano Zapata del Estado de Morelos fue creada mediante el Decreto 1175 publicado el 23 de agosto del año 2000, en el Periódico oficial “Tierra y Libertad” número 4071 y sus modificaciones de fecha 03 de marzo de 2004, Decreto 120, Periódico oficial “Tierra y Libertad” número 4315 y 10 de junio de 2009, Decreto 1425, Periódico oficial “Tierra y Libertad” número 4716; se crea como un Organismo Público Descentralizado con personalidad Jurídica y patrimonio propios, con domicilio en el Municipio de Emiliano Zapata, sectorizado inicialmente a la Secretaría de Bienestar Social del Estado de Morelos, hoy Secretaría de Educación, como dependencia coordinadora del sector. Además, forma parte del Sistema Nacional de Universidades Tecnológicas y Politécnicas.

La cual tiene por objeto lo siguiente:

1. Impartir educación tecnológica del nivel superior, además de ofrecer e impartir programas de continuidad de estudios para sus egresados, y para los de otras Instituciones de Educación Superior.
2. Realizar proyectos de desarrollo tecnológico.
3. Llevar a cabo programas de vinculación con los sectores público, privado y social, y.
4. Promover la cultura humanística y universal.

Los Estados Financieros del mes de enero 2019 de la Universidad Tecnológica Emiliano Zapata del Estado de Morelos se integran de la siguiente forma:

Información Contable

- Estado de actividades
- Estado de situación financiera Detallado - LDF
- Estado de cambios en la situación financiera
- Estado analítico del activo
- Informe analítico de la deuda y otros pasivos - LDF
- Informe analítico de obligaciones diferentes de financiamientos - LDF
- Estado de variación en la Hacienda Pública
- Estado de flujos de efectivo
- Informe de pasivos contingentes
- Notas a los estados financieros

Información Presupuestaria

- Balance presupuestario - LDF
- Estado analítico de ingresos Detallado - LDF
- Estado analítico del ejercicio del presupuesto de egresos Detallado - LDF
 - Clasificación por objeto del gasto (capítulo y concepto)
 - Clasificación administrativa
 - Clasificación funcional (finalidad y función)
 - Clasificación de servicios personales por categoría
 - Clasificación económica (por tipo de gasto)
- Endeudamiento neto
- Intereses de la deuda

Información Programática

- Gasto por categoría programática
- Indicadores de postura fiscal
- Programas y proyectos de inversión

Anexos

- Relación de bienes muebles que componen el patrimonio
- Relación de bienes inmuebles que componen el patrimonio
- Relación de esquemas bursátiles y de coberturas financieras
- Informe de percepciones de los Servidores Públicos (mandos medios y superiores)
- Balanza de comprobación



Información Contable

UNIVERSIDAD TECNOLÓGICA EMILIANO ZAPATA DEL ESTADO DE MORELOS | ESTADOS FINANCIEROS | ENERO 2019

Concepto	2019	2018	Concepto	2019	2018
INGRESOS Y OTROS BENEFICIOS			GASTOS Y OTRAS PÉRDIDAS		
<i>Ingresos de la Gestión</i>	5,485,765	27,855,449	<i>Gastos de Funcionamiento</i>	6,427,395	108,377,651
Impuestos	-	-	Servicios Personales	5,432,838	71,963,025
Cuotas y Aportaciones de Seguridad Social	-	-	Materiales y Suministros	30,904	6,120,646
Contribuciones de Mejoras	-	-	Servicios Generales	963,653	30,293,980
Derechos	-	-	<i>Transferencia, Asignaciones, Subsidios y Otras Ayudas</i>	462,889	6,774,594
Productos	-	-	Transferencias Internas y Asignaciones al Sector Público	-	-
Aprovechamientos	-	-	Transferencias al Resto del Sector Público	-	-
Ingresos por Venta de Bienes y Prestación de Servicios	5,485,765	27,855,449	Subsidios y Subvenciones	-	-
			Ayudas Sociales	-	1,531,373
<i>Participaciones, Aportaciones, Convenios, Incentivos Derivados de la Colaboración Fiscal, Fondos Distintos de Aportaciones, Transferencias, Asignaciones, Subsidios y Subvenciones y Otras Ayudas</i>	3,584,233	93,178,724	Pensiones y Jubilaciones	462,889	5,243,222
			Transferencias a Fideicomisos, Mandatos y Contratos Análogos	-	-
Participaciones, Aportaciones, Convenios, Incentivos Derivados de la Colaboración Fiscal y Fondos Distintos de Aportaciones	-	8,091,604	Transferencias a la Seguridad Social	-	-
			Donativos	-	-
Transferencias, Asignaciones, Subsidios y Subvenciones, y Pensiones y Juvilaciones	3,584,233	85,087,120	Transferencias al Exterior	-	-
			<i>Participaciones y Aportaciones</i>	-	-
<i>Otros Ingresos y Beneficios</i>	29	73,494	Participaciones	-	-
Ingresos Financieros	29	31,090	Aportaciones	-	-
Incremento por Variación de Inventarios	-	-	Convenios	-	-
Disminución del Exceso de Estimaciones por Pérdida o Deterioro u Obsolescencia	-	-	<i>Intereses, Comisiones y Otros Gastos de la Deuda Pública</i>	-	-
Disminución del Exceso de Provisiones	-	-	Intereses de la Deuda Pública	-	-
Otros Ingresos y Beneficios Varios	-	42,405	Comisiones de la Deuda Pública	-	-
			Gastos de la Deuda Pública	-	-
Total de Ingresos y Otros Beneficios	9,070,027	121,107,667	Costo por Coberturas	-	-
			Apoyos Financieros	-	-
			<i>Otros Gastos y Pérdidas Extraordinarias</i>	866,456	10,820,422
			Estimaciones, Depreciaciones, Deterioros, Obsolescencia y Amortizaciones	866,456	10,820,422
			Provisiones	-	-
			Disminución de Inventarios	-	-
			Aumento por Insuficiencia de Estimaciones por Pérdida o Deterioro u Obsolescencia	-	-
			Aumento por Insuficiencia de Provisiones	-	-
			Otros Gastos	-	-
			<i>Inversión Pública</i>	-	-
			Inversión Pública no Capitalizable	-	-
			Total de Gastos y Otras Pérdidas	7,756,740	125,972,668
			Resultados del Ejercicio (Ahorro/Desahorro)	1,313,287	(4,865,001)

Bajo protesta de decir verdad declaramos que los Estados Financieros y sus Notas son razonablemente correctos y responsabilidad del emisor.

ELABORO

REVISO

AUTORIZO

C. P. MIRIAM FERREYRA VILLEGAS
JEFA DEL DEPARTAMENTO DE CONTABILIDAD

C. P. RAQUEL RAMIREZ MARIN
ENCARGADA DE DESPACHO DE LA DIRECCIÓN DE ADMINISTRACIÓN Y FINANZAS

M. EN D. SANDRA LUCERO ROBLES ESPINOZA
RECTORA



Universidad Tecnológica Emiliano Zapata del Estado de Morelos
Estado de Situación Financiera Detallado - LDF
Al 31 de enero de 2019 y al 31 de diciembre de 2018
(PESOS)



CONCEPTO	31 de enero 2019	31 de diciembre 2018	CONCEPTO	31 de enero 2019	31 de diciembre 2018
ACTIVO			PASIVO		
<i>Activo Circulante</i>			<i>Pasivo Circulante</i>		
Efectivo y Equivalentes	16,270,242	22,121,635	Cuentas por Pagar a Corto Plazo	10,799,182	18,126,272
Efectivo	76,539	47,087	Servicios Personales por Pagar a Corto Plazo	5,663,442	10,815,104
Bancos/Tesorería	16,193,703	22,074,548	Proveedores por Pagar a Corto Plazo	4,542,889	4,208,462
Bancos/Dependencias y Otros	-	-	Contratistas por Obras Públicas por Pagar a Corto Plazo	-	-
Inversiones Temporales (Hasta 3 meses)	-	-	Participaciones y Aportaciones por Pagar a Corto Plazo	76,072	18,849
Fondos con Afectación Específica	-	-	Transferencias Otorgadas por Pagar a Corto Plazo	-	-
Depósitos de Fondos de Terceros en Garantía y/o Admón.	-	-	Int., Comisiones y Otros Gastos de la Deuda Púb. por Pagar a Corto Plazo	-	-
Otros Efectivos y Equivalentes	-	-	Retenciones y Contribuciones por Pagar a Corto Plazo	516,780	3,083,856
Derechos a Recibir Efectivo o Equivalentes	11,971,054	11,273,008	Devoluciones de la Ley de Ingresos por Pagar a Corto Plazo	-	-
Inversiones Financieras de Corto Plazo	-	-	Otras Cuentas por Pagar a Corto Plazo	-	-
Cuentas por Cobrar a Corto Plazo	280,500	280,500	Documentos por Pagar a Corto Plazo	-	-
Deudores Diversos por Cobrar a Corto Plazo	11,675,314	10,980,658	Documentos Comerciales por Pagar a Corto Plazo	-	-
Ingresos por Recuperar a Corto Plazo	-	-	Documentos con Contratistas por Obras Púb. por Pagar a Corto Plazo	-	-
Deudores por Anticipos de la Tesorería a Corto Plazo	-	-	Otros Documentos por Pagar a Corto Plazo	-	-
Préstamos Otorgados a Corto Plazo	-	-	Porción a Corto Plazo de la Deuda Pública a Largo Plazo	-	-
Otros Derechos a Recibir Efectivo o Equiv. a Corto Plazo	15,240	11,849	Porción a Corto Plazo de la Deuda Pública Interna	-	-
Derechos a Recibir Bienes o Servicios	-	-	Porción a Corto Plazo de la Deuda Pública Externa	-	-
Ant. a Proveedores por Adq. de Bienes y Prest. de Serv. a Corto Plazo	-	-	Porción a Corto Plazo de Arrendamiento Financiero	-	-
Ant. a Proveedores por Adq. de Bienes Inm. y Muebles a Corto Plazo	-	-	Títulos y Valores a Corto Plazo	-	-
Ant. a Proveedores por Adq. de Bienes Intangibles a Corto Plazo	-	-	Títulos y Valores de la Deuda Pública Interna a Corto Plazo	-	-
Anticipo a Contratistas por Obras Públicas a Corto Plazo	-	-	Títulos y Valores de la Deuda Pública Externa a Corto Plazo	-	-
Otros Derechos a Recibir Bienes o Servicios a Corto Plazo	-	-	Pasivos Diferidos a Corto Plazo	-	-
Inventarios	-	-	Ingresos Cobrados por Adelantado a Corto Plazo	-	-
Inventario de Mercancías para Venta	-	-	Intereses Cobrados por Adelantado a Corto Plazo	-	-
Inventario de Mercancías Terminadas	-	-	Otros Pasivos Diferidos a Corto Plazo	-	-
Inventario de Mercancías en Proceso de Elaboración	-	-	Fondos y Bienes de Terceros en Garantía y/o Admón. a C. P.	46,834	46,834
Inventario de Materias Primas, Mat. y Suministros para Producción	-	-	Fondos en Garantía a Corto Plazo	-	-
Bienes en Tránsito	-	-	Fondos en Administración a Corto Plazo	-	-
Almacenes	38,094	38,094	Fondos Contingentes a Corto Plazo	-	-
Almacén de Materiales y Suministros de Consumo	38,094	38,094	Fondos de Fideicomisos, Mandatos y Contratos Análogos a Corto Plazo	-	-
Estimación por Pérdida o Deterioro de Activos Circulantes	-	-	Otros Fondos de Terceros en Garantía y/o Administración a Corto Plazo	-	-
Est. para Ctas. Incobrables por Derechos a Recibir Efectivo o Equiv.	-	-	Valores y Bienes en Garantía a Corto Plazo	46,834	46,834
Estimación por Deterioro de Inventarios	-	-	Provisiones a Corto Plazo	-	-
Otros Activos Circulantes	-	-	Provisión para Demandas y Juicios a Corto Plazo	-	-
Valores en Garantía	-	-	Provisión para Contingencias a Corto Plazo	-	-
Bienes en Garantía (excluye depósitos de fondos)	-	-	Otras Provisiones a Corto Plazo	-	-
Bienes Deriv. de Embargos, Decom., Aseguramientos y Dación en Pago	-	-	Otros Pasivos a Corto Plazo	-	-
Adquisición con Fondos de Terceros	-	-	Ingresos por Clasificar	-	-
			Recaudación por Participar	-	-
			Otros Pasivos Circulantes	-	-
Total de Activos Circulantes	28,279,391	33,432,737	Total de Pasivos Circulantes	10,846,017	18,173,106

CONCEPTO	31 de enero 2019	31 de diciembre 2018	CONCEPTO	31 de enero 2019	31 de diciembre 2018
Activo No Circulante			Pasivo No Circulante		
Inversiones Financieras a Largo Plazo	-	-	Cuentas por Pagar a Largo Plazo	482,450	482,450
Derechos a Recibir Efectivo o Equivalentes a Largo Plazo	-	-	Documentos por Pagar a Largo Plazo	-	-
Bienes Inmuebles, Infraestructura y Const. en Proceso	175,392,319	175,392,319	Deuda Pública a Largo Plazo	-	-
Bienes Muebles	114,878,005	114,878,005	Pasivos Diferidos a Largo Plazo	-	-
Activos Intangibles	3,350,845	3,350,845	Fdos. y Bienes de Terceros en Garantía y/o en Admón. a L.P.	-	-
Depreciación, Deterioro y Amortización Acumulada de Bienes	(144,767,753)	(143,901,297)	Provisiones a Largo Plazo	-	-
Activos Diferidos	-	-	Total de Pasivos No Circulantes	482,450	482,450
Estimación por Pérdida o Deterioro de Activos no Circulantes	-	-			
Otros Activos no Circulantes	-	-	Total del Pasivo	11,328,466	18,655,556
Total de Activos No Circulantes	148,853,416	149,719,872			
			HACIENDA PÚBLICA / PATRIMONIO		
Total del Activo	177,132,807	183,152,609	Hacienda Pública / Patrimonio Contribuido	252,327,021	252,327,021
			Aportaciones	251,401,884	251,401,884
			Donaciones de Capital	925,137	925,137
			Actualización de la Hacienda Pública / Patrimonio	-	-
			Hacienda Pública / Patrimonio Generado	(86,522,680)	(87,829,968)
			Resultados del Ejercicio (Ahorro / Desahorro)	1,313,287	(4,865,001)
			Resultados de Ejercicios Anteriores	22,680,522	27,551,524
			Revalúos	-	-
			Reservas	-	-
			Rectificaciones de Resultados de Ejercicios Anteriores	(110,516,490)	(110,516,490)
			Exceso o Insuficiencia en la Actualización de la Hacienda Pública / Patrimonio	-	-
			Resultado por Posición Monetaria	-	-
			Resultado por Tenencia de Activos no Monetarios	-	-
			Total Hacienda Pública / Patrimonio	165,804,341	164,497,053
			Total del Pasivo y Hacienda Pública / Patrimonio	177,132,807	183,152,609

Bajo protesta de decir verdad declaramos que los Estados Financieros y sus Notas son razonablemente correctos y responsabilidad del emisor.

ELABORO

 C.P. MIRIAM FERREYRA VILLEGAS
 JEFA DEL DEPARTAMENTO DE CONTABILIDAD

REVISÓ

 C.P. RAQUEL RAMIREZ MARIN
 ENCARGADA DE DESPACHO DE LA DIRECCIÓN DE ADMINISTRACIÓN Y FINANZAS

AUTORIZÓ

 M. EN D. SANDRA LUCERO ROBLES ESPINOZA
 RECTORA

Concepto	Origen	Aplicación	Concepto	Origen	Aplicación
ACTIVO	6,717,849	698,046	PASIVO	-	7,327,090
<i>Activo Circulante</i>	<i>5,851,393</i>	<i>698,046</i>	<i>Pasivo Circulante</i>	<i>-</i>	<i>7,327,090</i>
Efectivo y Equivalentes	5,851,393	-	Cuentas por Pagar a Corto Plazo	-	7,327,090
Derechos a Recibir Efectivo o Equivalentes	-	698,046	Documentos por Pagar a Corto Plazo	-	-
Derechos a Recibir Bienes o Servicios	-	-	Porción a Corto Plazo de la Deuda Pública a Largo Plazo	-	-
Inventarios	-	-	Títulos y Valores a Corto Plazo	-	-
Almacenes	-	-	Pasivos Diferidos a Corto Plazo	-	-
Estimación por Pérdida o Deterioro de Activos Circulantes	-	-	Fdos. y Bienes de Terceros en Garantía y/o Admón. a C. P.	-	-
Otros Activos Circulantes	-	-	Provisiones a Corto Plazo	-	-
			Otros Pasivos a Corto Plazo	-	-
<i>Activo No Circulante</i>	<i>866,456</i>	<i>-</i>	<i>Pasivo No Circulante</i>	<i>-</i>	<i>-</i>
Inversiones Financieras a Largo Plazo	-	-	Cuentas por Pagar a Largo Plazo	-	-
Derechos a Recibir Efectivo o Equivalentes a Largo Plazo	-	-	Documentos por Pagar a Largo Plazo	-	-
Bienes Inmuebles, Infraestructura y Constr. en Proceso	-	-	Deuda Pública a Largo Plazo	-	-
Bienes Muebles	-	-	Pasivos Diferidos a Largo Plazo	-	-
Activos Intangibles	-	-	Fdos. y Bienes de Terceros en Garantía y/o Admón. a L. P.	-	-
Depreciación, Deterioro y Amort. Acumulada de Bienes	866,456	-	Provisiones a Largo Plazo	-	-
Activos Diferidos	-	-			
Est. por Pérdida o Deterioro de Activos no Circulantes	-	-	HACIENDA PÚBLICA / PATRIMONIO	6,178,288	4,871,001
Otros Activos no Circulantes	-	-	<i>Hacienda Pública / Patrimonio Contribuido</i>	<i>-</i>	<i>-</i>
			Aportaciones	-	-
			Donaciones de Capital	-	-
			Actualización de la Hacienda Pública / Patrimonio	-	-
			<i>Hacienda Pública / Patrimonio Generado</i>	<i>6,178,288</i>	<i>4,871,001</i>
			Resultados del Ejercicio (Ahorro / Desahorro)	6,178,288	-
			Resultados de Ejercicios Anteriores	-	4,871,001
			Revalúos	-	-
			Reservas	-	-
			Rectificaciones de Resultados de Ejercicios Anteriores	-	-
			<i>Exceso o Insuficiencia en la Actualización de la Hacienda Pública / Patrimonio</i>	<i>-</i>	<i>-</i>
			Resultado por Posición Monetaria	-	-
			Resultado por Tenencia de Activos no Monetarios	-	-

Bajo protesta de decir verdad declaramos que los Estados Financieros y sus Notas son razonablemente correctos y responsabilidad del emisor.

ELABORO

REVISÓ

AUTORIZO

C.P. MIRIAM FERREYRA VILLEGAS
JEFA DEL DEPARTAMENTO DE CONTABILIDAD

C.P. RAQUEL RAMIREZ MARIN
ENCARGADA DE DESPACHO DE LA DIRECCIÓN DE ADMINISTRACIÓN Y FINANZAS

M. EN D. SANDRA LUCERO ROBLES ESPINOZA
RECTORA



Universidad Tecnológica Emiliano Zapata del Estado de Morelos
Estado Analítico del Activo
Del 1 de enero al 31 de enero de 2019
(PESOS)



Concepto	Saldo Inicial	Cargos del Periodo	Abonos del Periodo	Saldo Final	Variación del Periodo
	1	2	3	4 = (1 + 2 - 3)	(4 - 1)
ACTIVO	183,152,609	29,652,186	35,671,989	177,132,807	(6,019,802)
<i>Activo Circulante</i>	<i>33,432,737</i>	<i>29,492,953</i>	<i>34,646,300</i>	<i>28,279,391</i>	<i>(5,153,347)</i>
Efectivo y Equivalentes	22,121,635	28,298,351	34,149,744	16,270,242	(5,851,393)
Derechos a Recibir Efectivo o Equivalentes	11,273,008	1,194,602	496,556	11,971,054	698,046
Derechos a Recibir Bienes o Servicios	-	-	-	-	-
Inventarios	-	-	-	-	-
Almacenes	38,094	-	-	38,094	-
Estimación por Pérdida o Deterioro de Activos Circulantes	-	-	-	-	-
Otros Activos Circulantes	-	-	-	-	-
<i>Activo No Circulante</i>	<i>149,719,872</i>	<i>159,233</i>	<i>1,025,689</i>	<i>148,853,416</i>	<i>(866,456)</i>
Inversiones Financieras a Largo Plazo	-	-	-	-	-
Derechos a Recibir Efectivo o Equivalentes a Largo Plazo	-	-	-	-	-
Bienes Inmuebles, Infraestructura y Constr. en Proceso	175,392,319	-	-	175,392,319	-
Bienes Muebles	114,878,005	159,233	159,233	114,878,005	-
Activos Intangibles	3,350,845	-	-	3,350,845	-
Depreciación, Deterioro y Amort. Acumulada de Bienes	(143,901,297)	-	866,456	(144,767,753)	(866,456)
Activos Diferidos	-	-	-	-	-
Est. por Pérdida o Deterioro de Activos no Circulantes	-	-	-	-	-
Otros Activos no Circulantes	-	-	-	-	-

Bajo protesta de decir verdad declaramos que los Estados Financieros y sus Notas son razonablemente correctos y responsabilidad del emisor.


 ELABORÓ
 C.P. MIRIAM FERREYRA VILLEGAS
 JEFA DEL DEPARTAMENTO DE CONTABILIDAD


 REVISÓ
 C.P. RAQUEL RAMIREZ MARIN
 ENCARGADA DE DESPACHO DE LA DIRECCIÓN DE ADMINISTRACIÓN Y


 AUTORIZÓ
 M. EN D. SANDRA LUCERO ROBLES ESPINOZA
 RECTORA



Universidad Tecnológica Emiliano Zapata del Estado de Morelos
 Informe Analítico de la Deuda Pública y Otros Pasivos - LDF
 Del 1 de enero al 31 de enero de 2019
 (PESOS)



Denominación de la Deuda Pública y Otros Pasivos	Saldo al 31 de Diciembre de 2018	Disposiciones del Periodo	Amortizaciones del Periodo	Revaluaciones, Reclasificaciones y Otros Ajustes	Saldo Final del Periodo	Pago de Intereses del Periodo	Pago de Comisiones y demás costos asociados durante el Periodo
Deuda Pública	-	-	-	-	-	-	-
Corto Plazo	-	-	-	-	-	-	-
Instituciones de Crédito	-	-	-	-	-	-	-
Títulos y Valores	-	-	-	-	-	-	-
Arrendamientos Financieros	-	-	-	-	-	-	-
Largo Plazo	-	-	-	-	-	-	-
Instituciones de Crédito	-	-	-	-	-	-	-
Títulos y Valores	-	-	-	-	-	-	-
Arrendamientos Financieros	-	-	-	-	-	-	-
Otros Pasivos	18,655,556	-	-	-	11,328,466	-	-
Total de la Deuda Pública y Otros Pasivos	18,655,556	-	-	-	11,328,466	-	-
Deuda Contingente¹ (Informativo)	-	-	-	-	-	-	-
Deuda Contingente 1	-	-	-	-	-	-	-
Deuda Contingente 2	-	-	-	-	-	-	-
Deuda Contingente xx	-	-	-	-	-	-	-
Valor de Instrumentos Bono Cupón Cero²	-	-	-	-	-	-	-
Instrumento Bono Cupón Cero 1	-	-	-	-	-	-	-
Instrumento Bono Cupón Cero 2	-	-	-	-	-	-	-
Instrumento Bono Cupón Cero 3	-	-	-	-	-	-	-


1 Se refiere a cualquier Financiamiento sin fuente o garantía de pago definida, que sea asumida de manera solidaria o subsidiaria por las Entidades Federativas con sus Municipios, organismos descentralizados y empresas de participación estatal mayoritaria y fideicomisos, locales o municipales, y por los Municipios con sus respectivos organismos descentralizados y empresas de participación municipal mayoritaria.


2 Se refiere al valor del Bono Cupón Cero que respalda el pago de los créditos asociados al mismo (Activo).

Obligaciones a Corto Plazo	Monto Contratado	Plazo Pactado	Tasa de Interés	Comisiones y Costos Relacionados	Tasa Efectiva
Obligaciones a Corto Plazo (Informativo)	-	-	-	-	-
Crédito 1	-	-	-	-	-
Crédito 2	-	-	-	-	-
Crédito xx	-	-	-	-	-

Bajo protesta de decir verdad declaramos que los Estados Financieros y sus Notas son razonablemente correctos y responsabilidad del emisor.


 ELABORO
 C.P. MIRIAM FERRER VILLEGAS
 JEFA DEL DEPARTAMENTO DE CONTABILIDAD


 REVISO
 C.P. RAQUEL RAMIREZ MARIN
 ENCARGADA DE DESPACHO DE LA DIRECCIÓN DE ADMINISTRACIÓN Y FINANZAS


 AUTORIZO
 M. EN D. SANDRA LUCERO ROBLES ESPINOZA
 RECTORA



Universidad Tecnológica Emiliano Zapata del Estado de Morelos
Informe Analítico de Obligaciones Diferentes de Financiamientos - LDF
Del 1 de enero al 31 de enero de 2019
(PESOS)



Denominación de las Obligaciones Diferentes de Financiamiento	Fecha del Contrato	Fecha de inicio de operación del proyecto	Fecha de vencimiento	Monto de la inversión pactado	Plazo pactado	Monto promedio mensual del pago de la contraprestación	Monto promedio mensual del pago de la contraprestación correspondiente al pago de inversión	Monto pagado de la inversión al 31 de enero de 2019	Monto pagado de la inversión actualizado al 31 de enero de 2019	Saldo pendiente por pagar de la inversión al 31 de enero de 2019
Asociaciones Público Privadas				-			-	-	-	-
APP 1				-			-	-	-	-
APP 2				-			-	-	-	-
APP 3				-			-	-	-	-
APP xx				-			-	-	-	-
Otros Instrumentos				-			-	-	-	-
Otro Instrumentos 1				-			-	-	-	-
Otro Instrumentos 2				-			-	-	-	-
Otro Instrumentos 3				-			-	-	-	-
Otro Instrumentos xx				-			-	-	-	-
Total de Obligaciones Diferentes de Financiamiento				-			-	-	-	-

NO APLICA

Bajo protesta de decir verdad declaramos que los Estados Financieros y sus Notas son razonablemente correctos y responsabilidad del emisor.

ELABORO

C. P. MIRIAM FERREYRA VILLEGAS
JEFA DEL DEPARTAMENTO DE CONTABILIDAD

REVISÓ

C. P. RAQUEL RAMIREZ MARIN
ENCARGADA DE DESPACHO DE LA DIRECCIÓN DE ADMINISTRACIÓN Y FINANZAS

AUTORIZO

M. EN D. SANDRA LUCERO ROBLES ESPINOZA
RECTORA



Universidad Tecnológica Emiliano Zapata del Estado de Morelos
Estado de Variación en la Hacienda Pública
Del 1 de enero al 31 de enero de 2019
(PESOS)



Concepto	Hacienda Pública/Patrimonio Contribuido	Hacienda Pública/Patrimonio Generado de Ejercicios Anteriores	Hacienda Pública/Patrimonio Generado del Ejercicio	Ajustes por Cambios de Valor	TOTAL
Rectificaciones de Resultados de Ejercicios Anteriores	-	(110,516,490)	-	-	(110,516,490)
Patrimonio Neto Inicial Ajustado del Ejercicio	252,327,021	-	-	-	252,327,021
<i>Aportaciones</i>	251,401,884	-	-	-	251,401,884
<i>Donaciones de Capital</i>	925,137	-	-	-	925,137
<i>Actualización de la Hacienda Pública / Patrimonio</i>	-	-	-	-	-
Variaciones de la Hacienda Pública / Patrimonio Neto del Ejercicio	-	27,551,524	(4,865,001)	-	22,686,522
<i>Resultados del Ejercicio (Ahorro / Desahorro)</i>	-	-	(4,865,001)	-	(4,865,001)
<i>Resultados de Ejercicios Anteriores</i>	-	27,551,524	-	-	27,551,524
<i>Revalúos</i>	-	-	-	-	-
<i>Reservas</i>	-	-	-	-	-
Hacienda Pública / Patrimonio Neto Final del Ej. 2018	252,327,021	(82,964,966)	(4,865,001)	-	164,497,053
Cambios en la Hacienda Pública / Patrimonio Neto del Ejercicio	-	-	-	-	-
<i>Aportaciones</i>	-	-	-	-	-
<i>Donaciones de Capital</i>	-	-	-	-	-
<i>Actualización de la Hacienda Pública / Patrimonio</i>	-	-	-	-	-
Variaciones de la Hacienda Pública / Patrimonio Neto del Ejercicio	-	(4,871,001)	1,313,287	-	(3,557,714)
<i>Resultados del Ejercicio (Ahorro / Desahorro)</i>	-	-	1,313,287	-	1,313,287
<i>Resultados de Ejercicios Anteriores</i>	-	(4,871,001)	-	-	(4,871,001)
<i>Revalúos</i>	-	-	-	-	-
<i>Reservas</i>	-	-	-	-	-
Saldo Neto en la Hacienda Pública / Patrimonio 2019	252,327,021	(87,835,968)	1,313,287	-	165,804,341

Bajo protesta de decir verdad declaramos que los Estados Financieros y sus Notas son razonablemente correctos y responsabilidad del emisor.

ELABORÓ

REVISÓ

AUTORIZÓ

C. P. MIRIAM FERREYRA VILLEGAS
JEFA DEL DEPARTAMENTO DE CONTABILIDAD

C. P. RAQUEL RAMIREZ MARIN
ENCARGADA DE DESPACHO DE LA DIRECCIÓN DE ADMINISTRACIÓN Y FINANZAS

M. EN D. SANDRA LUCERO ROBLES ESPINOZA
RECTORA

Concepto	2019	2018	Concepto	2019	2018
Flujos de Efectivo de las Actividades de Gestión			Flujos de Efectivo de las Actividades de Inversión		
<i>Origen</i>	9,070,027	121,107,667	<i>Origen</i>	6,337,420	132,921,890
Impuestos	-	-	Bienes Inmuebles, Infraestructura y Construcciones en Proceso	-	-
Cuotas y Aportaciones de Seguridad Social	-	-	Bienes Muebles	159,233	52,207
Contribuciones de mejoras	-	-	Otros Orígenes de Inversión	6,178,188	132,869,683
Derechos	-	-	<i>Aplicación</i>	13,502,100	131,693,328
Productos	-	-	Bienes Inmuebles, Infraestructura y Construcciones en Proceso	-	15,625,362
Aprovechamientos	-	-	Bienes Muebles	159,233	6,896,478
Ingresos por Venta de Bienes y Prestación de Servicios	5,485,765	27,855,449	Otras Aplicaciones de Inversión	13,342,868	109,171,488
Participaciones, Aportaciones, Convenios, Incentivos Derivados de la Colaboración Fiscal y Fondos Distintos de Aportaciones	-	8,091,604	Flujos Netos de Efectivo por Act. de Inversión	(7,164,680)	1,228,562
Transferencias, Asignaciones, Subsidios y Subvenciones, y Pensiones y Jubilaciones	3,584,233	85,087,120	Flujo de Efectivo de las Actividades de Financiamiento		
Otros Orígenes de Operación	29	73,494	<i>Origen</i>	-	-
<i>Aplicación</i>	7,756,740	125,972,668	Endeudamiento Neto	-	-
Servicios Personales	5,432,838	71,963,025	Interno	-	-
Materiales y Suministros	30,904	6,120,646	Externo	-	-
Servicios Generales	963,653	30,293,980	Otros Orígenes de Financiamiento	-	-
Transf. Internas y Asignaciones al Sector Público	-	-	<i>Aplicación</i>	-	-
Transferencias al resto del Sector Público	-	-	Servicios de la Deuda	-	-
Subsidios y Subvenciones	-	-	Interno	-	-
Ayudas Sociales	-	1,531,373	Externo	-	-
Pensiones y Jubilaciones	462,889	5,243,222	Otras Aplicaciones de Financiamiento	-	-
Transferencias a Fideicomisos, Mandatos y Contratos Análogos	-	-	Flujos netos de Efectivo por Act. de Financiamiento	-	-
Transferencias a la Seguridad Social	-	-	Incremento/Disminución Neta en el Efectivo y Equivalentes al Efectivo	(5,851,393)	(3,636,439)
Donativos	-	-	Efectivo y Equivalente al Efectivo al Inicio del Ejercicio	22,121,635	25,758,074
Transferencias al Exterior	-	-	Efectivo y Equivalente al Efectivo al Final del Ejercicio	16,270,242	22,121,635
Participaciones	-	-			
Aportaciones	-	-			
Convenios	-	-			
Otras Aplicaciones de Operación	866,456	10,820,422			
Flujos Netos de Efectivo por Act. de Gestión	1,313,287	(4,865,001)			

Bajo protesta de decir verdad declaramos que los Estados Financieros y sus Notas son razonablemente correctos y responsabilidad del emisor.

ELABORÓ

ELABORÓ

AUTORIZÓ

C.P. MIRIAM FERREYRA VILLEGAS
JEFA DEL DEPARTAMENTO DE CONTABILIDAD

C.P. RAQUEL RAMIREZ MARIN
ENCARGADA DE DESPACHO DE LA DIRECCIÓN DE ADMINISTRACIÓN Y FINANZAS


M. EN D. SANDRA LUCERO ROBLES ESPINOZA
RECTORA

Informe de Pasivos Contingentes

2019

- No aplica.

Bajo protesta de decir verdad declaramos que los Estados Financieros y sus Notas son razonablemente correctos y responsabilidad del emisor



M. EN D. SANDRA LUCERO ROBLES ESPINOZA
RECTORA



C.P. RAQUEL RAMÍREZ MARÍN
DIRECTORA DE ADMINISTRACIÓN Y FINANZAS

NOTAS A LOS ESTADOS FINANCIEROS

A) NOTAS DE DESGLOSE

I) NOTAS AL ESTADO DE SITUACIÓN FINANCIERA
Activo1) NOTAS AL ESTADO DE SITUACIÓN FINANCIERA
✓ ACTIVO

EFFECTIVO	76,539
BANCOS	16,193,703
SUBSIDIO FEDERAL	297,451
SUBSIDIO ESTATAL	1,463,695
INGRESOS PROPIOS	12,618,315
CONVENIOS MOVILIDAD	1,814,243

INGRESOS PROPIOS	34,500
CONVENIOS	246,000
S4AGROS S. DE R.L. M.I.	246,000

► Vencimiento a 90 días.

FEDERAL	2,388,503
SUBSIDIO ESTATAL	7,645,172
GOBIERNO DEL ESTADO	7,643,507
INGRESOS PROPIOS	859,645
GOBIERNO DEL ESTADO DE MORELOS	443,932
DIVERSOS	415,714
CONVENIOS	781,994

*Se informa que el Gobierno del estado de Morelos adeuda la cantidad de \$1,896,279.56 de ampliación líquida correspondiente al ejercicio 2017; \$5,288,127.00 correspondientes Capítulo 2000 y 3000 de abril a diciembre 2018; enero 2019 así como Capítulo 4000 de septiembre, octubre y noviembre 2018.

SUBSIDIO AL EMPLEO	15,240
---------------------------	---------------

SUBSIDIO ESTATAL	18,402
INGRESOS PROPIOS	19,692

BIENES INMUEBLES	175,392,319
TERRENOS	56,739,624
EDIFICIOS	117,832,898
CONSTRUCCIONES EN PROCESO EN BIENES PROPIOS	819,797

BIENES MUEBLES	114,878,005
MOBILIARIO	11,027,030
MUEBLES EXCEPTO DE OFICINA Y ESTANTERÍA	62,889
BIENES ARTÍSTICOS Y CULTURALES	41,540
BIENES INFORMÁTICOS	39,317,113
EQUIPO DE ADMINISTRACIÓN	3,569,768
EQUIPOS Y APARATOS AUDIOVISUALES	1,494,362
APARATOS DEPORTIVOS	33,077
CAMARAS FOTOGRAFICAS Y DE VIDEO	256,710
OTRO MOBILIARIO Y EQUIPO EDUCACIONAL Y R	26,620,413
EQUIPO MEDICO Y DE LABORATORIO	1,608,730
INSTRUMENTAL MEDICO Y DE LABORATORIO	331,407
VEHICULOS Y EQUIPOS TERRESTRES, DESTINAD	2,375,286
MAQUINARIA Y EQUIPO INDUSTRIAL	12,412,748
SISTEMAS AIRE ACONDICIONADO CALEFACCIÓN	26,448
EQUIPOS Y APARATOS DE COMUNICACIÓN Y TEL	2,553,300
MAQUINARIA Y EQ. ELECTRICO Y ELECTRÓNICO	5,969,187
HERRAMIENTAS Y MAQUINAS HERRAMIENTA	7,123,007
OTROS BIENES MUEBLES	54,988

ACTIVOS INTANGIBLES	3,350,845
SOFTWARE	3,350,845

DEPRECIACIÓN, DETERIORO Y AMORTIZACIÓN	-144,767,753
DEPRECIACIÓN ACUMULADA DE BIENES INMUEBLES	-40,897,981
DEPRECIACIÓN ACUMULADA DE BIENES MUEBLES	-100,332,042
AMORTIZACIÓN ACUMULADA DE ACTIVOS INTANGIBLES	-3,537,730

✓ PASIVO

ACREEDORES DIVERSOS	4,354,789
SUBSIDIO FEDERAL	118,839
SUBSIDIO ESTATAL	3,604,545
INGRESOS PROPIOS	56,749
CONVENIOS	547,163
FONACOT	10,659
DIVERSOS	16,833

► Vencimiento a 90 días.

*Se informa que la cantidad de Convenios está integrada por \$487,010.13 por las aportación de las Universidades Tecnológicas del programa de movilidad Mexprotec (México-Francia), y \$60,152.87 por acreedores diversos.

SUBSIDIO ESTATAL	5,784
EJERCICIO 2016	37,320
EJERCICIO 2018	1,265,549

SUBSIDIO FEDERAL	197,126
SUBSIDIO ESTATAL	791,429
INGRESOS PROPIOS	3,517,134
CONVENIOS	37,200

► Vencimiento a 90 días.

INGRESOS PROPIOS	8,700
CONVENIOS	473,750

SUBSIDIO FEDERAL	-31,263
SUBSIDIO ESTATAL	107,335

SUBSIDIO FEDERAL	-39,399
SUBSIDIO ESTATAL	573,172
INGRESOS PROPIOS	-19,125
CONVENIOS	2,132

CONVENIOS	15,800
PFCE 2017	31,034

II) NOTAS AL ESTADO DE ACTIVIDADES
Ingresos de Gestión

FICHA	800
INSCRIPCION TSU	15,960
INSCRIPCION INGENIERIA	10,220
REINSCRIPCION TSU	2,600,025
REINSCRIPCION INGENIERIA	2,108,310
CERTIFICADO DE ESTUDIOS	1,305
CONSTANCIA DE ESTUDIOS	14,235
HISTORIAL ACADEMICO	325
COTEJO Y ENTREGA DE DOCUMENTOS OFICIALES	7,830
REPOSICION DE CREDENCIAL	6,840
ADEUDO DE BIBLIOTECA	900
VISITAS DE ESTUDIOS	76,236
TRAMITE DE TITULACION	10,000
APORTACION DE LIBRO TSU	1,800
SERVICIOS DE CAPACITACION	390,850
OTROS INGRESOS	3,001
ANUALIDAD CISCO	109,750
INCUBADORA	21,625
CUOTA DE RECUPERACIÓN SERVICIO CAIRF	600
CARRERA POR LA EDUCACIÓN	20
TOMA DE MATERIAS POR ASESORÍA	42,000
NATACIÓN	29,400
APORTACIÓN	48
APOYO P/REALIZAR ACTIVIDADES SUSTANTIVAS	230
SERVICIO DE SPA	140
CURSO DE REGULARIZACIÓN	32,250
REVISIÓN DE REPORTE DE ESTADÍAS EXTEMPOR	900
CARTA PASANTE	145

SUBSIDIOS ESTATAL	3,584,233
-------------------	-----------

FEDERAL	1
CONVENIOS	28

Gastos y Otras Pérdidas:

SERVICIOS PERSONALES	5,432,838
REMUNERACIONES AL PERSONAL DE CARÁCTER	3,694,677
REMUNERACIONES ADICIONALES Y ESPECIALES	994,661
SEGURIDAD SOCIAL	460,393
OTRAS PRESTACIONES SOCIALES Y ECONÓMICAS	283,108
MATERIALES Y SUMINISTROS	30,904
MATERIALES DE ADMINISTRACIÓN	25
ALIMENTOS Y UTENSILIOS	8,775
COMBUSTIBLES, LUBRICANTES Y ADITIVOS	180
VESTUARIO, BLANCOS, PRENDAS DE PROTECCIÓN	21,924
SERVICIOS GENERALES	963,653
SERVICIOS BÁSICOS	320,608
SERVICIOS PROFESIONALES, CIENTÍFICOS	246,575
SERVICIOS FINANCIEROS, BANCARIOS Y COMERCIALES	3,478
SERVICIOS DE INSTALACIÓN, REPARACIÓN, MANTENIMIENTO	195,413
SERVICIOS DE COMUNICACIÓN SOCIAL Y PUBLICIDAD	580
SERVICIOS DE TRASLADO Y VIÁTICOS	6,938
OTROS SERVICIOS GENERALES	190,061

PENSIONES Y JUBILACIONES	462,889
PENSIONES	462,889

ESTIMACIONES, DEPRECIACIONES, DETERIOROS	866,456
---	----------------

III) NOTAS AL ESTADO DE VARIACIÓN EN LA HACIENDA PÚBLICA

PATRIMONIO CONTRIBUIDO	252,327,021
PATRIMONIO GENERADO	-87,835,968

IV) NOTAS AL ESTADO DE FLUJOS DE EFECTIVO**Efectivo y equivalentes**

Efectivo en Bancos - Tesorería	16,193,703	22,074,548
Efectivo en Bancos- Dependencias	0	0
Inversiones temporales (hasta 3	0	0
Fondos con afectación específica	0	0
Depósitos de fondos de terceros y	0	0
Total de Efectivo y Equivalentes	16,193,703	22,074,548

RELACIÓN DE BIENES MUEBLES Y ACTIVOS INTANGIBLES ADQUIRIDOS EN EL EJERCICIO 2019

- En el mes de Enero se realiza una reclasificación de la cuenta de Equipo Médico y de Laboratorio a la cuenta de Equipos de Generación Eléctrica por la cantidad de \$159,232.74

NOTA: Los bienes muebles e intangibles se registran contablemente cuando su valor es igual o superior a 70 UMAS, lo anterior de acuerdo a lo permitido en las Reglas Específicas del Registro y Valoración del Patrimonio emitidas por el Consejo Nacional de Armonización Contable.

Conciliación de los Flujos de Efectivo Netos de las Actividades de Operación y la cuenta de Ahorro/Desahorro antes de Rubros Extraordinarios.

ENERO	2019	2018
Ahorro/Desahorro antes de rubros Extraordinarios	0	0
<i>Movimientos de partidas (o rubros) que no afectan al efectivo.</i>	0	0
Depreciación	0	0
Amortización	0	0
Incrementos en las provisiones	0	0
Incremento en inversiones producido por revaluación	0	0
Ganancia/pérdida en venta de propiedad, planta y equipo	0	0
Incremento en cuentas por cobrar	0	0
Partidas extraordinarias	0	0


UNIVERSIDAD TECNOLÓGICA EMILIANO ZAPATA DEL ESTADO DE MORELOS

V) CONCILIACIÓN ENTRE LOS INGRESOS PRESUPUESTARIOS Y CONTABLES, ASÍ COMO ENTRE LOS EGRESOS PRESUPUESTARIOS Y LOS GASTOS CONTABLES



2. Más ingresos contables no presupuestarios		49
Incremento por variación de inventarios		
Disminución del exceso de estimaciones por pérdida o deterioro u obsolescencia		
Disminución del exceso de provisiones		
Otros ingresos y beneficios varios		
Otros ingresos contables no presupuestarios		49

3. Menos ingresos presupuestarios no contables		
Productos de capital		
Aprovechamientos capital		
Ingresos derivados de financiamientos		
Otros Ingresos presupuestarios no contables		



2. Menos egresos presupuestarios no contables		
Mobiliario y equipo de administración		
Mobiliario y equipo educacional y recreativo		
Equipo e instrumental médico y de laboratorio		
Vehículos y equipo de transporte		
Equipo de defensa y seguridad		
Maquinaria, otros equipos y herramientas		
Activos biológicos		
Bienes inmuebles		
Activos intangibles		
Obra pública en bienes propios		
Acciones y participaciones de capital		
Compra de títulos y valores		
Inversiones en fideicomisos, mandatos y otros análogos		
Provisiones para contingencias y otras erogaciones especiales		
Amortización de la deuda pública		
Adeudos de ejercicios fiscales anteriores (ADEFAS)		
Otros Egresos Presupuestales No Contables		
3. Más Gasto Contables No Presupuestales		3,369,481
Estimaciones, depreciaciones, deterioros, obsolescencia y amortizaciones	866456	
Provisiones	2483025	
Disminución de inventarios		
Aumento por insuficiencia de estimaciones por pérdida o deterioro u obsolescencia		
Aumento por insuficiencia de provisiones		
Otros Gastos		
Otros Gastos Contables No Presupuestales		20,000



C) NOTAS DE GESTIÓN ADMINISTRATIVA

I.- ANTECEDENTES: Mediante el Decreto 1175 publicado el 23 de agosto del año 2000, en el Periódico oficial "Tierra y Libertad" número 4071 y sus modificaciones de fecha 03 de marzo de 2004, Decreto 120, Periódico oficial "Tierra y Libertad" número 4315 y 10 de junio de 2009, Decreto 1425, Periódico oficial "Tierra y Libertad" número 4716; se crea la Universidad Tecnológica "Emiliano Zapata" del Estado de Morelos, como un Organismo Público Descentralizado con personalidad Jurídica y patrimonio propios, con domicilio en el Municipio de Emiliano Zapata, sectorizado inicialmente a la Secretaría de Bienestar Social del Estado de Morelos, hoy Secretaría de Educación, como dependencia coordinadora del sector. Además, forma parte del Sistema Nacional de Universidades Tecnológicas y Politécnicas.

II.- OBJETO: La universidad Tecnológica Emiliano Zapata del Estado de Morelos, tendrá por objeto lo siguiente:

1. Impartir educación tecnológica del nivel superior, para formar técnicos superiores universitarios que hayan egresado del bachillerato aptos para la aplicación y generación de conocimientos y la solución creativa de los problemas, con un sentido de innovación al incorporar los avances científicos y tecnológicos de acuerdo con los requerimientos de desarrollo económico y social de la región, el Estado y el País.

Ofrecer e impartir programas de continuidad de estudios para sus egresados, y para los de otras Instituciones de Educación Superior, que impartan el mismo tipo educativo, que permitan a los estudiantes alcanzar el nivel académico de licenciatura, conforme a las disposiciones aplicables, considerando para tal efecto los planes y programas de estudio, carreras, y modalidades educativas que apruebe la Secretaría de Educación pública a través de la Subsecretaría de Educación Superior de la Coordinación General de Universidades Tecnológicas, los cuales deberán garantizar una formación profesional y una cultura científica y tecnológica.

2. Realizar proyectos de desarrollo tecnológico que permitan el avance del conocimiento, que fortalezcan la enseñanza tecnológica y el mejor aprovechamiento social de los recursos naturales y materiales que contribuyan a elevar la calidad de vida de la sociedad.

3. Llevar a cabo programas de vinculación con los sectores público, privado y social que contribuyan a consolidar el desarrollo tecnológico y social de la comunidad y,

4. Promover la cultura humanística y universal.

III. ACTIVIDAD PRINCIPAL: Para el cumplimiento de su objeto la Universidad tendrá las siguientes atribuciones:

1. Adoptar la organización administrativa y académica que corresponda al modelo educativo de la Universidad de acuerdo con los lineamientos generales previstos en la ley aplicable;
2. Regular el desarrollo de sus funciones sustantivas y de apoyo, así como la estructura y atribuciones de sus órganos;
3. Plantar y programar la enseñanza e incorporar en sus planes y programas de estudios los temas particulares o regionales;
4. Determinar sus programas de desarrollo y vinculación;
5. Establecer procedimientos de acreditación y certificación de estudios;
6. Expedir certificados de estudios y títulos;
7. Revalidar y establecer equivalencias de los estudios realizados en otras instituciones educativas nacionales y extranjeras;
8. Regular los procedimientos de selección e ingresos de los alumnos y establecer las normas para su permanencia en la Universidad;
9. Establecer los procedimientos de ingreso, permanencia y promoción de su personal académico;
10. Aplicar programas de superación académica y actualización, dirigidos tanto a los miembros de la comunidad universitaria como a la población en general.
11. Impulsar estrategias de concertación con los sectores público, social y privado para fortalecer las actividades productivas;
12. Celebrar convenios de colaboración con instituciones y organismo nacionales, extranjeros y multinacionales para el desarrollo y fortalecimiento de su objeto;
13. Organizar actividades que permitan a la comunidad el acceso a la cultura;
14. Administrar su patrimonio conforme a lo establecido en este Decreto, expidiendo las disposiciones internas que lo regulen y;
15. Expedir las disposiciones necesarias con el fin de hacer efectivas las atribuciones que se le confieren, para el cumplimiento de su objeto.

IV. EJERCICIO FISCAL Y CONSIDERACIONES: La presentación de los Estados Financieros corresponde a un ejercicio fiscal 2018, por el periodo comprendido del 01 de Enero al 31 de enero de 2019.

Por ser una Persona Moral con fines no lucrativos, esta obligada a retener las siguientes contribuciones:

1. El Impuesto Sobre la Renta (ISR) conforme a
2. lo estipulado en el Título III de la Ley de dicho impuesto.
3. Las cuotas obrero-patronales de acuerdo a lo establecido en la Ley de Instituto Mexicano del Seguro Social (IMSS).
4. El impuesto sobre erogaciones por remuneraciones al trabajo personal, como lo indica la Ley General de Hacienda del Estado de Morelos, en su capítulo séptimo BIS.

V. RÉGIMEN JURÍDICO: La Institución Educativa se rige principalmente por las siguientes Leyes y Decretos:

1. Decreto 1175 que crea la Universidad Tecnológica "Emiliano Zapata" del Estado de Morelos.
2. Ley Orgánica de la Administración Pública del Estado de Morelos.
3. Ley General de Contabilidad Gubernamental.

VI. ESTRUCTURA ORGANIZACIONAL BÁSICA: De acuerdo al artículo 7 del decreto de creación de la Universidad Tecnológica Emiliano Zapata del Estado de Morelos, son los siguientes:

1. Un Rector;
2. Órganos auxiliares del rector;
3. Secretarios;
4. Directores de área;
5. Directores de carrera;
6. Subdirectores;
7. Órganos Colegiados y,
8. Un patronato.

Así mismo, el Rector tendrá las siguientes facultades y obligaciones:

1. Dirigir administrar y coordinar el desarrollo de las actividades técnicas y administrativas de la Universidad y dictar los acuerdos y disposiciones tendientes a dicho fin;
2. Será el representante legal de la Universidad, con facultades generales para pleitos y cobranzas, actos de administración y para suscribir títulos de crédito, con todas las facultades generales y aún las especiales que conforme a la Ley, requieran cláusula especial, sin limitación alguna;
3. Dirigir técnica y administrativamente a la Universidad;
4. Conducir el funcionamiento de la Universidad vigilando el cumplimiento de los planes y programas de trabajo;
5. Vigilar el cumplimiento de las disposiciones y acuerdos que normen la estructura y funcionamiento de la Universidad;
6. Elaborar los programas institucionales de corto, mediano y largo plazo y los correspondientes presupuestos de la Universidad, para presentarlos a la aprobación del Consejo Directivo;
7. Propone al Consejo Directivo la creación de planteles análogos, conforme a la normatividad interior, políticas, lineamientos y criterios generales del Sistema Nacional de Universidades Tecnológicas y acorde con las necesidades de la región o del Estado;
8. Informar al Patronato y a las principales fuentes de financiamiento de la Universidad sobre el destino dado a los recursos financieros;
9. Rendir al Consejo Directivo un informe anual por escrito, de las actividades realizadas por la Universidad en el ejercicio anterior, acompañado de un balance general contable y los demás datos financieros que sean necesarios;
10. Proponer la designación de los servidores públicos de las áreas académicas y administrativas de la Universidad, cambios, licencias, así como sueldos y demás prestaciones, de conformidad a las disposiciones aplicables;
11. Concurrir a las sesiones del Consejo Directivo, con voz pero sin voto;
12. Cumplir y hacer cumplir las disposiciones generales y acuerdos de este órgano;
13. Proporcionar al órgano de control, las facilidades y el apoyo técnico y administrativo que requiera para su eficiente funcionamiento;
14. Celebrar convenios de coordinación y colaboración con diversos sectores, en materias relativas al funcionamiento, operación y desarrollo;

15. Expedir los manuales administrativos que hayan sido aprobados por el Consejo Directivo, y
16. Las demás que le confieren este ordenamiento, las normas y disposiciones Reglamentarias de la Universidad, las disposiciones legales aplicables y el Consejo Directivo.

VII. BASES DE PREPARACIÓN DE LOS ESTADOS FINANCIEROS: Son preparados sobre la base de valor histórico original, de conformidad con las Normas de Información Financiera, Ley General de Contabilidad Gubernamental, de la Ley de Presupuesto, Contabilidad y Gastos Público y demás normatividad Gubernamental aplicable.

VIII. CARACTERÍSTICAS DEL SISTEMA DE CONTABILIDAD GUBERNAMENTAL: El registro de operaciones contables se realizó a través del Sistema de Contabilidad Integral (COI), el cual está diseñado para operar de tal manera que facilita la fiscalización de activos, pasivos, ingresos, egresos y avances de ejecución de los programas, permitiendo medir la eficiencia del gasto público.

IX. POLÍTICAS DE CONTABILIDAD SIGNIFICATIVAS:

- ✓ El patrimonio de la Universidad se constituirá por:
 - a) Todos los bienes muebles e inmuebles que se le afecten, transfieran o adquieran;
 - b) Los recursos que se le asignen;
 - c) Los ingresos propios que genere;
 - d) Las aportaciones, legados y donaciones que a su favor se realicen;
 - e) Los subsidios que le otorgue el Gobierno del Estado y los Municipios; y
 - f) Los demás ingresos, derechos y bienes que adquiera por cualquier título legal.

El gasto de la Universidad tanto de servicios personales, como de operación conservación y mantenimiento, se financiará con los recursos que aporte el Gobierno Federal conforme al convenio suscrito, así como los que, de acuerdo con sus compromisos adquiridos le aporte el Gobierno Estatal.

ELABORÓ

C.P. MIRIAM FERREYRA VILLEGAS
JEFA DEL DEPARTAMENTO DE CONTABILIDAD

REVISÓ

C.P. RAQUEL RAMIREZ MARIN
ENCARGADA DE DESPACHO DE LA DIRECCIÓN DE ADMINISTRACIÓN Y FINANZAS

AUTORIZO

M. EN D. SANDRA LUCERO ROBLES ESPINOZA
RECTORA



Información Presupuestaria



Nombre del Ente Público
Balance Presupuestario - LDF
Del 1 al 31 de Enero de 2019
(PESOS)



Concepto	Estimado / Aprobado	Devengado	Recaudado / Pagado
A. Ingresos Totales (A = A1 + A2 + A3)	107,622,120	9,069,978	8,553,887
A1. Ingresos de Libre Disposición	22,535,000	5,485,745	5,428,754
A2. Transferencias Federales Etiquetadas	85,087,120	3,584,233	3,125,133
A3. Financiamiento Neto	-	-	-
B. Egresos Presupuestarios (B = B1 + B2)	107,622,120	6,870,285	4,387,259
B1. Gasto No Etiquetado (sin incluir Amortización de la Deuda Pública)	22,535,000	392,881	58,373
B2. Gasto Etiquetado (sin incluir Amortización de la Deuda Pública)	85,087,120	6,477,404	4,328,886
C. Remanentes del Ejercicio Anterior (C = C1 + C2)	-	-	-
C1. Remanentes de Ingresos de Libre Disposición aplicados en el periodo	-	-	-
C2. Remanentes de Transferencias Federales Etiquetadas aplicados en el periodo	-	-	-
I. Balance Presupuestario (I = A - B + C)	-	2,199,693	4,166,628
II. Balance Presupuestario sin Financiamiento Neto (II = I - A3)	-	2,199,693	4,166,628
III. Balance Presupuestario sin Financiamiento Neto y sin Remanentes del Ejercicio Anterior (III = II - C)	-	2,199,693	4,166,628

Concepto	Aprobado	Devengado	Pagado
E. Intereses, Comisiones y Gastos de la Deuda (E = E1 + E2)	-	-	-
E1. Intereses, Comisiones y Gastos de la Deuda con Gasto No Etiquetado	-	-	-
E2. Intereses, Comisiones y Gastos de la Deuda con Gasto Etiquetado	-	-	-
IV. Balance Primario (IV = III + E)	-	2,199,693	4,166,628

Concepto	Estimado / Aprobado	Devengado	Recaudado / Pagado
F. Financiamiento (F = F1 + F2)	-	-	-
F1. Financiamiento con Fuente de Pago de Ingresos de Libre Disposición	-	-	-
F2. Financiamiento con Fuente de Pago de Transferencias Federales Etiquetadas	-	-	-
G. Amortización de la Deuda (G = G1 + G2)	-	-	-
G1. Amortización de la Deuda Pública con Gasto No Etiquetado	-	-	-
G2. Amortización de la Deuda Pública con Gasto Etiquetado	-	-	-
A3. Financiamiento Neto (A3 = F - G)	-	-	-

Concepto	Estimado / Aprobado	Devengado	Recaudado / Pagado
A1. Ingresos de Libre Disposición	22,535,000	5,485,745	5,428,754
A3.1 Financiamiento Neto con Fuente de Pago de Ingresos de Libre Disposición (A3.1 = F1 - G1)	-	-	-
F1. Financiamiento con Fuente de Pago de Ingresos de Libre Disposición	-	-	-
G1. Amortización de la Deuda Pública con Gasto No Etiquetado	-	-	-
B1. Gasto No Etiquetado (sin incluir Amortización de la Deuda Pública)	22,535,000	392,881	58,373
C1. Remanentes de Ingresos de Libre Disposición aplicados en el periodo	-	-	-
V. Balance Presupuestario de Recursos Disponibles (V = A1 + A3.1 - B1 + C1)	-	5,092,864	5,370,381
VI. Balance Presupuestario de Recursos Disponibles sin Financiamiento Neto (VI = V - A3.1)	-	5,092,864	5,370,381

Concepto	Estimado / Aprobado	Devengado	Recaudado / Pagado
A2. Transferencias Federales Etiquetadas	85,087,120	3,584,233	3,125,133
A3.2 Financiamiento Neto con Fuente de Pago de Transferencias Federales Etiquetadas (A3.2 = F2 - G2)	-	-	-
F2. Financiamiento con Fuente de Pago de Transferencias Federales Etiquetadas	-	-	-
G2. Amortización de la Deuda Pública con Gasto No Etiquetado	-	-	-
B2. Gasto Etiquetado (sin incluir Amortización de la Deuda Pública)	85,087,120	6,477,404	4,328,886
C2. Remanentes de Transferencias Federales Etiquetadas aplicados en el periodo	-	-	-
VII. Balance Presupuestario de Recursos Etiquetados (VII = A2 + A3.2 - B2 + C2)	-	(2,893,171)	(1,203,753)
VIII. Balance Presupuestario de Recursos Etiquetados sin Financiamiento Neto (VIII = VII - A3.2)	-	(2,893,171)	(1,203,753)

ELABORÓ

C.P. RAQUEL RAMÍREZ MARÍN
ENCARGADA DE DESPACHO DE DIRECCIÓN DE ADMINISTRACIÓN
Y FINANZAS

REVISÓ

C.P. RAQUEL RAMÍREZ MARÍN
ENCARGADA DE DESPACHO DE DIRECCIÓN DE ADMINISTRACIÓN Y
FINANZAS

AUTORIZÓ

M. EN D. SANDRA LUCERO ROBLES ESPINOZA
RECTORA



Nombre del Ente Público
Estado Analítico de Ingresos Detallado - LDF
Del 1 al 31 de Enero de 2019
(PESOS)



Concepto	Ingreso					Diferencia
	Estimado	Ampliaciones/ (Reducciones)	Modificado	Devengado	Recaudado	
Ingresos de Libre Disposición						
<i>Impuestos</i>	-	-	-	-	-	-
<i>Cuotas y Aportaciones de Seguridad Social</i>	-	-	-	-	-	-
<i>Contribuciones de Mejoras</i>	-	-	-	-	-	-
<i>Derechos</i>	-	-	-	-	-	-
<i>Productos</i>	-	-	-	-	-	-
<i>Aprovechamientos</i>	-	-	-	-	-	-
<i>Ingresos por Ventas de Bienes y Servicios</i>	22,535,000	-	22,535,000	5,485,745	5,428,754	(17,106,246)
<i>Participaciones</i>	-	-	-	-	-	-
Fondo General de Participaciones	-	-	-	-	-	-
Fondo de Fomento Municipal	-	-	-	-	-	-
Fondo de Fiscalización y Recaudación	-	-	-	-	-	-
Fondo de Compensación	-	-	-	-	-	-
Fondo de Extracción de Hidrocarburos	-	-	-	-	-	-
Impuesto Especial Sobre Producción y Servicios	-	-	-	-	-	-
0.136% de la Recaudación Federal Participable	-	-	-	-	-	-
3.17% Sobre Extracción de Petróleo	-	-	-	-	-	-
Gasolinas y Diésel	-	-	-	-	-	-
Fondo del Impuesto Sobre la Renta	-	-	-	-	-	-
Fondo de Estabilización de los Ingresos de las Ent. Fed.	-	-	-	-	-	-
<i>Incentivos Derivados de la Colaboración Fiscal</i>	-	-	-	-	-	-
Tenencia o Uso de Vehículos	-	-	-	-	-	-
Fondo de Compensación ISAN	-	-	-	-	-	-
Impuesto Sobre Automóviles Nuevos	-	-	-	-	-	-
Fondo de Compensación de Repecos-Intermedios	-	-	-	-	-	-
Otros Incentivos Económicos	-	-	-	-	-	-
<i>Transferencias</i>	-	-	-	-	-	-
<i>Convenios</i>	-	-	-	-	-	-
Otros Convenios y Subsidios	-	-	-	-	-	-
<i>Otros Ingresos de Libre Disposición</i>	-	-	-	-	-	-
Participaciones en Ingresos Locales	-	-	-	-	-	-
Otros Ingresos de Libre Disposición	-	-	-	-	-	-
Total de Ingresos de Libre Disposición	22,535,000	-	22,535,000	5,485,745	5,428,754	(17,106,246)
Ingresos Excedentes de Ingresos de Libre Disposición						
<i>Transferencias Federales Etiquetadas</i>						
<i>Aportaciones</i>	-	-	-	-	-	-
Fondo de Aport. para la Nómina Educativa y Gto. Op.	-	-	-	-	-	-
Fondo de Aportaciones para los Servicios de Salud	-	-	-	-	-	-
Fondo de Aportaciones para la Infraestructura Social	-	-	-	-	-	-
Fondo de Aport. para el Fortalecimiento de los Municipios y de las Demarcaciones Territoriales del D.F.	-	-	-	-	-	-
Fondo de Aportaciones Múltiples	-	-	-	-	-	-
Fondo de Aport. para la Educación Tec. y de Adultos	-	-	-	-	-	-
Fondo de Aportaciones para la Seguridad Pública de los Estados y el Distrito Federal	-	-	-	-	-	-
Fondo de Aportaciones para el Fortalecimiento de las Entidades Federativas	-	-	-	-	-	-
<i>Convenios</i>	-	-	-	-	-	-
Convenios de Protección Social en Salud	-	-	-	-	-	-
Convenios de Descentralización	-	-	-	-	-	-
Convenios de Reasignación	-	-	-	-	-	-
Otros Convenios y Subsidios	-	-	-	-	-	-
<i>Fondos Distintos de Aportaciones</i>	-	-	-	-	-	-
Fondo para Entidades Federativas y Municipios Productores de Hidrocarburos	-	-	-	-	-	-
Fondo Minero	-	-	-	-	-	-
<i>Transferencias, Subsidios y Subvenciones, y Pensiones y Jubilaciones</i>	85,087,120	-	85,087,120	3,584,233	3,125,133	(81,961,987)
<i>Otras Transferencias Federales Etiquetadas</i>	-	-	-	-	-	-
Total de Transferencias Federales Etiquetadas	85,087,120	-	85,087,120	3,584,233	3,125,133	(81,961,987)
<i>Ingresos Derivados de Financiamientos</i>	-	-	-	-	-	-
<i>Ingresos Derivados de Financiamientos</i>	-	-	-	-	-	-
Total de Ingresos	107,622,120	-	107,622,120	9,069,978	8,553,887	(99,068,233)
Datos Informativos						
1. Ingresos Derivados de Financiamientos con Fuente de Pago de Ingresos de Libre Disposición	-	-	-	-	-	-
2. Ingresos Derivados de Financiamientos con Fuente de Pago de Transferencias Federales Etiquetadas	-	-	-	-	-	-
3. Ingresos Derivados de Financiamientos	-	-	-	-	-	-

ELABORÓ

C.P. RAQUEL RAMÍREZ MARÍN
ENCARGADA DE DESPACHO DE DIRECCIÓN DE
ADMINISTRACIÓN Y FINANZAS

REVISÓ

C.P. RAQUEL RAMÍREZ MARÍN
ENCARGADA DE DESPACHO DE DIRECCIÓN DE
ADMINISTRACIÓN Y FINANZAS

AUTORIZÓ

M. EN D. SANDRA LUCERO ROBLES ESPINOZA
DIRECTORA



Nombre del Ente Público
Estado Analítico del Ejercicio del Presupuesto de Egresos Detallado - LDF
Clasificación por Objeto del Gasto (Capítulo y Concepto)
Del 1 al 31 de Enero de 2019
(PESOS)



Concepto	Egresos					Subejercicio
	Aprobado	Ampliaciones / (Reducciones)	Modificado	Devengado	Pagado	
Gasto No Etiquetado	22,535,000		22,535,000	392,881	58,373	22,142,119
Servicios Personales	1,500,000		1,500,000			1,500,000
Remuneraciones al Personal de Carácter Permanente	-	-	-	-	-	-
Remuneraciones al Personal de Carácter Transitorio	-	-	-	-	-	-
Remuneraciones Adicionales y Especiales	365,000	-	365,000	-	-	365,000
Seguridad Social	210,000	-	210,000	-	-	210,000
Otras Prestaciones Sociales y Económicas	130,000	-	130,000	-	-	130,000
Previsiones	-	-	-	-	-	-
Pago de Estímulos a Servidores Públicos	795,000	-	795,000	-	-	795,000
Materiales y Suministros	3,780,000		3,780,000	30,904	30,904	3,749,096
Materiales de Admón., Emisión de Doctos. y Art. Oficiales	1,578,000	-	1,578,000	25	25	1,577,975
Alimentos y Utensilios	242,400	-	242,400	8,775	8,775	233,625
Materias Primas y Materiales de Prod. y Comercialización	144,000	-	144,000	-	-	144,000
Materiales y Artículos de Construcción y de Reparación	662,400	-	662,400	-	-	662,400
Productos Químicos, Farmacéuticos y de Laboratorio	108,000	-	108,000	-	-	108,000
Combustibles, Lubricantes y Aditivos	60,000	-	60,000	180	180	59,820
Vestuario, Blancos, Prendas de Protección y Art. Deportivos	564,000	-	564,000	21,924	21,924	542,076
Materiales y Suministros Para Seguridad	-	-	-	-	-	-
Herramientas, Refacciones y Accesorios Menores	421,200	-	421,200	-	-	421,200
Servicios Generales	14,920,000		14,920,000	361,977	27,469	14,558,023
Servicios Básicos	1,874,400	-	1,874,400	320,608	15,000	1,553,792
Servicios de Arrendamiento	840,000	-	840,000	-	-	840,000
Servicios Profesionales, Científicos, Técnicos y Otros Serv.	2,873,600	-	2,873,600	30,373	1,670	2,843,227
Servicios Financieros, Bancarios y Comerciales	582,000	-	582,000	3,478	3,478	578,522
Servicios de Instalación, Reparación, Mantto. y Conservación	3,436,000	-	3,436,000	-	-	3,436,000
Servicios de Comunicación Social y Publicidad	420,000	-	420,000	580	580	419,420
Servicios de Traslado y Viáticos	1,884,000	-	1,884,000	6,938	6,741	1,877,062
Servicios Oficiales	660,000	-	660,000	-	-	660,000
Otros Servicios Generales	2,350,000	-	2,350,000	-	-	2,350,000
Transferencias, Asignaciones, Subsidios y Otras Ayudas	1,615,000		1,615,000			1,615,000
Transferencias Internas y Asignaciones al Sector Público	-	-	-	-	-	-
Transferencias al Resto del Sector Público	-	-	-	-	-	-
Subsidios y Subvenciones	-	-	-	-	-	-
Ayudas Sociales	1,615,000	-	1,615,000	-	-	1,615,000
Pensiones y Jubilaciones	-	-	-	-	-	-
Transferencias a Fideicomisos, Mandatos y Otros Análogos	-	-	-	-	-	-
Transferencias a la Seguridad Social	-	-	-	-	-	-
Donativos	-	-	-	-	-	-
Transferencias al Exterior	-	-	-	-	-	-
Bienes Muebles, Inmuebles e Intangibles	720,000		720,000			720,000
Mobiliario y Equipo de Administración	480,000	-	480,000	-	-	480,000
Mobiliario y Equipo Educativo y Recreativo	240,000	-	240,000	-	-	240,000
Equipo e Instrumental Médico y de Laboratorio	-	-	-	-	-	-
Vehículos y Equipo de Transporte	-	-	-	-	-	-
Equipo de Defensa y Seguridad	-	-	-	-	-	-
Maquinaria, Otros Equipos y Herramientas	-	-	-	-	-	-
Activos Biológicos	-	-	-	-	-	-
Bienes Inmuebles	-	-	-	-	-	-
Activos Intangibles	-	-	-	-	-	-
Inversión Pública						
Obra Pública en Bienes de Dominio Público	-	-	-	-	-	-
Obra Pública en Bienes Propios	-	-	-	-	-	-
Proyectos Productivos y Acciones de Fomento	-	-	-	-	-	-
Inversiones Financieras y Otras Provisiones						
Inversiones Para el Fomento de Actividades Productivas	-	-	-	-	-	-
Acciones y Participaciones de Capital	-	-	-	-	-	-
Compra de Títulos y Valores	-	-	-	-	-	-
Concesión de Préstamos	-	-	-	-	-	-
Inversiones en Fideicomisos, Mandatos y Otros Análogos	-	-	-	-	-	-
Fideicomiso de Desastres Naturales (Informativo)	-	-	-	-	-	-
Otras Inversiones Financieras	-	-	-	-	-	-
Provisiones para Contingencias y Otras Erogaciones Esp.	-	-	-	-	-	-
Participaciones y Aportaciones						
Participaciones	-	-	-	-	-	-
Aportaciones	-	-	-	-	-	-
Convenios	-	-	-	-	-	-
Deuda Pública						
Amortización de la Deuda Pública	-	-	-	-	-	-
Intereses de la Deuda Pública	-	-	-	-	-	-
Comisiones de la Deuda Pública	-	-	-	-	-	-
Gastos de la Deuda Pública	-	-	-	-	-	-
Costo por Coberturas	-	-	-	-	-	-
Apoyos Financieros	-	-	-	-	-	-
Adeudos de Ejercicios Fiscales Anteriores (Adefas)	-	-	-	-	-	-



Nombre del Ente Público
Estado Analítico del Ejercicio del Presupuesto de Egresos Detallado - LDF
Clasificación por Objeto del Gasto (Capítulo y Concepto)
Del 1 al 31 de Enero de 2019
(PESOS)



Concepto	Egresos					Subejercicio
	Aprobado	Ampliaciones / (Reducciones)	Modificado	Devengado	Pagado	
Gasto Etiquetado	85,087,120	-	85,087,120	6,477,404	4,328,886	78,609,716
Servicios Personales	71,417,916	-	71,417,916	5,432,839	3,967,045	65,985,077
Remuneraciones al Personal de Carácter Permanente	45,424,116	-	45,424,116	3,694,677	3,694,677	41,729,439
Remuneraciones al Personal de Carácter Transitorio	-	-	-	-	-	-
Remuneraciones Adicionales y Especiales	12,850,002	-	12,850,002	994,661	78,619	11,855,341
Seguridad Social	8,013,798	-	8,013,798	460,393	-	7,553,405
Otras Prestaciones Sociales y Económicas	5,130,000	-	5,130,000	283,108	193,749	4,846,892
Previsiones	-	-	-	-	-	-
Pago de Estímulos a Servidores Públicos	-	-	-	-	-	-
Materiales y Suministros	578,600	-	578,600	-	-	578,600
Materiales de Admón., Emisión de Doctos. y Art. Oficiales	202,000	-	202,000	-	-	202,000
Alimentos y Utensilios	166,000	-	166,000	-	-	166,000
Materias Primas y Materiales de Prod. y Comercialización	-	-	-	-	-	-
Materiales y Artículos de Construcción y de Reparación	54,000	-	54,000	-	-	54,000
Productos Químicos, Farmacéuticos y de Laboratorio	9,600	-	9,600	-	-	9,600
Combustibles, Lubricantes y Aditivos	120,000	-	120,000	-	-	120,000
Vestuario, Blancos, Prendas de Protección y Art. Deportivos	-	-	-	-	-	-
Materiales y Suministros Para Seguridad	-	-	-	-	-	-
Herramientas, Refacciones y Accesorios Menores	27,000	-	27,000	-	-	27,000
Servicios Generales	7,866,604	-	7,866,604	581,676	-	7,284,928
Servicios Básicos	2,271,600	-	2,271,600	-	-	2,271,600
Servicios de Arrendamiento	180,000	-	180,000	-	-	180,000
Servicios Profesionales, Científicos, Técnicos y Otros Serv.	2,463,500	-	2,463,500	196,202	-	2,267,298
Servicios Financieros, Bancarios y Comerciales	20,004	-	20,004	-	-	20,004
Servicios de Instalación, Reparación, Mantto. y Conservación	2,273,680	-	2,273,680	195,413	-	2,078,267
Servicios de Comunicación Social y Publicidad	24,000	-	24,000	-	-	24,000
Servicios de Traslado y Viáticos	-	-	-	-	-	-
Servicios Oficiales	-	-	-	-	-	-
Otros Servicios Generales	633,820	-	633,820	190,061	-	443,759
Transferencias, Asignaciones, Subsidios y Otras Ayudas	5,224,000	-	5,224,000	462,889	361,841	4,761,111
Transferencias Internas y Asignaciones al Sector Público	-	-	-	-	-	-
Transferencias al Resto del Sector Público	-	-	-	-	-	-
Subsidios y Subvenciones	-	-	-	-	-	-
Ayudas Sociales	-	-	-	-	-	-
Pensiones y Jubilaciones	5,224,000	-	5,224,000	462,889	361,841	4,761,111
Transferencias a Fideicomisos, Mandatos y Otros Análogos	-	-	-	-	-	-
Transferencias a la Seguridad Social	-	-	-	-	-	-
Donativos	-	-	-	-	-	-
Transferencias al Exterior	-	-	-	-	-	-
Bienes Muebles, Inmuebles e Intangibles	-	-	-	-	-	-
Mobiliario y Equipo de Administración	-	-	-	-	-	-
Mobiliario y Equipo Educativo y Recreativo	-	-	-	-	-	-
Equipo e Instrumental Médico y de Laboratorio	-	-	-	-	-	-
Vehículos y Equipo de Transporte	-	-	-	-	-	-
Equipo de Defensa y Seguridad	-	-	-	-	-	-
Maquinaria, Otros Equipos y Herramientas	-	-	-	-	-	-
Activos Biológicos	-	-	-	-	-	-
Bienes Inmuebles	-	-	-	-	-	-
Activos Intangibles	-	-	-	-	-	-
Inversión Pública	-	-	-	-	-	-
Obra Pública en Bienes de Dominio Público	-	-	-	-	-	-
Obra Pública en Bienes Propios	-	-	-	-	-	-
Proyectos Productivos y Acciones de Fomento	-	-	-	-	-	-
Inversiones Financieras y Otras Provisiones	-	-	-	-	-	-
Inversiones Para el Fomento de Actividades Productivas	-	-	-	-	-	-
Acciones y Participaciones de Capital	-	-	-	-	-	-
Compra de Títulos y Valores	-	-	-	-	-	-
Concesión de Préstamos	-	-	-	-	-	-
Inversiones en Fideicomisos, Mandatos y Otros Análogos	-	-	-	-	-	-
Fideicomiso de Desastres Naturales (Informativo)	-	-	-	-	-	-
Otras Inversiones Financieras	-	-	-	-	-	-
Provisiones para Contingencias y Otras Erogaciones Especiales	-	-	-	-	-	-
Participaciones y Aportaciones	-	-	-	-	-	-
Participaciones	-	-	-	-	-	-
Aportaciones	-	-	-	-	-	-
Convenios	-	-	-	-	-	-
Deuda Pública	-	-	-	-	-	-
Amortización de la Deuda Pública	-	-	-	-	-	-
Intereses de la Deuda Pública	-	-	-	-	-	-
Comisiones de la Deuda Pública	-	-	-	-	-	-
Gastos de la Deuda Pública	-	-	-	-	-	-
Costo por Coberturas	-	-	-	-	-	-
Apoyos Financieros	-	-	-	-	-	-
Adeudos de Ejercicios Fiscales Anteriores (Adefas)	-	-	-	-	-	-
Total de Egresos	107,622,120	-	107,622,120	6,870,285	4,387,259	100,751,835

ELABORÓ

C.P. RAQUEL RAMÍREZ MARÍN
ENCARGADA DE DESPACHO DE DIRECCIÓN DE
ADMINISTRACIÓN Y FINANZAS

REVISÓ

C.P. RAQUEL RAMÍREZ MARÍN
ENCARGADA DE DESPACHO DE DIRECCIÓN DE
ADMINISTRACIÓN Y FINANZAS

AUTORIZÓ

M. EN D. SANDRA LUCERO ROBLES ESPINOZA
RECTORA



Nombre del Ente Público
 Estado Analítico del Ejercicio del Presupuesto de Egresos Detallado - LDF
 Clasificación Administrativa
 Del 1 al 31 de Enero de 2019
 (PESOS)



Concepto	Egresos					Subejercicio
	Aprobado	Ampliaciones/ (Reducciones)	Modificado	Devengado	Pagado	
Gasto No Etiquetado	22,535,000	-	22,535,000	392,881	58,373	22,142,119
Secretaría Ejecutiva de la Gubernatura	-	-	-	-	-	-
Secretaría de Gobierno	-	-	-	-	-	-
Secretaría de Hacienda	-	-	-	-	-	-
Secretaría de Economía	-	-	-	-	-	-
Secretaría de Desarrollo Agropecuario	-	-	-	-	-	-
Secretaría de Obras Públicas	-	-	-	-	-	-
Secretaría de Educación	-	-	-	-	-	-
Secretaría de Salud	-	-	-	-	-	-
Fiscalía General del Estado	-	-	-	-	-	-
Secretaría de Administración	-	-	-	-	-	-
Secretaría de la Contraloría	-	-	-	-	-	-
Comisión Estatal de Seguridad Pública	-	-	-	-	-	-
Consejería Jurídica	-	-	-	-	-	-
Secretaría de Turismo	-	-	-	-	-	-
Secretaría de Desarrollo Social	-	-	-	-	-	-
Secretaría del Trabajo	-	-	-	-	-	-
Secretaría de Cultura	-	-	-	-	-	-
Secretaría de Desarrollo Sustentable	-	-	-	-	-	-
Secretaría de Innovación, Ciencia y Tec.	-	-	-	-	-	-
Secretaría de Movilidad y Transporte	-	-	-	-	-	-
Secretaría de Información y Comunicación	-	-	-	-	-	-
Gastos Institucionales	-	-	-	-	-	-
Poder Legislativo	-	-	-	-	-	-
Poder Judicial	-	-	-	-	-	-
Organismos Autónomos	-	-	-	-	-	-
Entidades Paraestatales y Fideicomisos No Empresariales y No Financieros	22,535,000	-	22,535,000	392,881	58,373	22,142,119
Fideicomisos Empresariales No Financieros con Participación Estatal Mayoritaria	-	-	-	-	-	-
Poder Ejecutivo de los Municipios	-	-	-	-	-	-
Gasto Etiquetado	85,087,120	-	85,087,120	6,477,404	4,328,886	78,609,716
Secretaría Ejecutiva de la Gubernatura	-	-	-	-	-	-
Secretaría de Gobierno	-	-	-	-	-	-
Secretaría de Hacienda	-	-	-	-	-	-
Secretaría de Economía	-	-	-	-	-	-
Secretaría de Desarrollo Agropecuario	-	-	-	-	-	-
Secretaría de Obras Públicas	-	-	-	-	-	-
Secretaría de Educación	-	-	-	-	-	-
Secretaría de Salud	-	-	-	-	-	-
Fiscalía General del Estado	-	-	-	-	-	-
Secretaría de Administración	-	-	-	-	-	-
Secretaría de la Contraloría	-	-	-	-	-	-
Comisión Estatal de Seguridad Pública	-	-	-	-	-	-
Consejería Jurídica	-	-	-	-	-	-
Secretaría de Turismo	-	-	-	-	-	-
Secretaría de Desarrollo Social	-	-	-	-	-	-
Secretaría del Trabajo	-	-	-	-	-	-
Secretaría de Cultura	-	-	-	-	-	-
Secretaría de Desarrollo Sustentable	-	-	-	-	-	-
Secretaría de Innovación, Ciencia y Tec.	-	-	-	-	-	-
Secretaría de Movilidad y Transporte	-	-	-	-	-	-
Secretaría de Información y Comunicación	-	-	-	-	-	-
Gastos Institucionales	-	-	-	-	-	-
Poder Legislativo	-	-	-	-	-	-
Poder Judicial	-	-	-	-	-	-
Organismos Autónomos	-	-	-	-	-	-
Entidades Paraestatales y Fideicomisos No Empresariales y No Financieros	85,087,120	-	85,087,120	6,477,404	4,328,886	78,609,716
Fideicomisos Empresariales No Financieros con Participación Estatal Mayoritaria	-	-	-	-	-	-
Poder Ejecutivo de los Municipios	-	-	-	-	-	-
Total del Gasto	107,622,120	-	107,622,120	6,870,285	4,387,259	100,751,835

ELABORÓ

C.P. RAQUEL RAMÍREZ MARÍN
 ENCARGADA DE DESPACHO DE DIRECCIÓN DE
 ADMINISTRACIÓN Y FINANZAS

REVISÓ

C.P. RAQUEL RAMÍREZ MARÍN
 ENCARGADA DE DESPACHO DE DIRECCIÓN DE
 ADMINISTRACIÓN Y FINANZAS

AUTORIZÓ

M. EN D. SANDRA LUCERO ROBLES ESPINOZA
 RECTORA



Nombre del Ente Público
Estado Analítico del Ejercicio del Presupuesto de Egresos Detallado - LDF
Clasificación Funcional (Finalidad y Función)
Del 1 al 31 de Enero de 2019
(PESOS)



Concepto	Egresos					Subejercicio
	Aprobado	Ampliaciones/ (Reducciones)	Modificado	Devengado	Pagado	
Gasto No Etiquetado	22,535,000	-	22,535,000	392,881	58,373	22,142,119
Gobierno	-	-	-	-	-	-
Legislación	-	-	-	-	-	-
Justicia	-	-	-	-	-	-
Coordinación de la Política de Gobierno	-	-	-	-	-	-
Relaciones Exteriores	-	-	-	-	-	-
Asuntos Financieros y Hacendarios	-	-	-	-	-	-
Seguridad Nacional	-	-	-	-	-	-
Asuntos de Orden Púb. y de Seguridad Interior	-	-	-	-	-	-
Otros Servicios Generales	-	-	-	-	-	-
Desarrollo Social	22,535,000	-	22,535,000	392,881	58,373	22,142,119
Protección Ambiental	-	-	-	-	-	-
Vivienda y Servicios a la Comunidad	-	-	-	-	-	-
Salud	-	-	-	-	-	-
Recreación, Cultura y Otras Manifestaciones Soc.	-	-	-	-	-	-
Educación	22,535,000	-	22,535,000	392,881	58,373	22,142,119
Protección Social	-	-	-	-	-	-
Otros Asuntos Sociales	-	-	-	-	-	-
Desarrollo Económico	-	-	-	-	-	-
Asuntos Económicos, Comerciales y Lab. en Gral.	-	-	-	-	-	-
Agropecuaria, Silvicultura, Pesca y Caza	-	-	-	-	-	-
Combustibles y Energía	-	-	-	-	-	-
Minería, Manufacturas y Construcción	-	-	-	-	-	-
Transporte	-	-	-	-	-	-
Comunicaciones	-	-	-	-	-	-
Turismo	-	-	-	-	-	-
Ciencia, Tecnología e Innovación	-	-	-	-	-	-
Otras Industrias y Otros Asuntos Económicos	-	-	-	-	-	-
Otras no Clasificadas en Funciones Anteriores	-	-	-	-	-	-
Trans. de la Deuda Púb. / Costo Fin. de la Deuda	-	-	-	-	-	-
Transferencias, Participaciones y Aportaciones entre Diferentes Niveles y Ordenes de Gobierno	-	-	-	-	-	-
Saneamiento del Sistema Financiero	-	-	-	-	-	-
Adeudos de Ejercicios Fiscales Anteriores	-	-	-	-	-	-
Gasto Etiquetado	85,087,120	-	85,087,120	6,477,404	4,328,886	78,609,716
Gobierno	-	-	-	-	-	-
Legislación	-	-	-	-	-	-
Justicia	-	-	-	-	-	-
Coordinación de la Política de Gobierno	-	-	-	-	-	-
Relaciones Exteriores	-	-	-	-	-	-
Asuntos Financieros y Hacendarios	-	-	-	-	-	-
Seguridad Nacional	-	-	-	-	-	-
Asuntos de Orden Púb. y de Seguridad Interior	-	-	-	-	-	-
Otros Servicios Generales	-	-	-	-	-	-
Desarrollo Social	85,087,120	-	85,087,120	6,477,404	4,328,886	78,609,716
Protección Ambiental	-	-	-	-	-	-
Vivienda y Servicios a la Comunidad	-	-	-	-	-	-
Salud	-	-	-	-	-	-
Recreación, Cultura y Otras Manifestaciones Soc.	-	-	-	-	-	-
Educación	85,087,120	-	85,087,120	6,477,404	4,328,886	78,609,716
Protección Social	-	-	-	-	-	-
Otros Asuntos Sociales	-	-	-	-	-	-
Desarrollo Económico	-	-	-	-	-	-
Asuntos Económicos, Comerciales y Lab. en Gral.	-	-	-	-	-	-
Agropecuaria, Silvicultura, Pesca y Caza	-	-	-	-	-	-
Combustibles y Energía	-	-	-	-	-	-
Minería, Manufacturas y Construcción	-	-	-	-	-	-
Transporte	-	-	-	-	-	-
Comunicaciones	-	-	-	-	-	-
Turismo	-	-	-	-	-	-
Ciencia, Tecnología e Innovación	-	-	-	-	-	-
Otras Industrias y Otros Asuntos Económicos	-	-	-	-	-	-
Otras no Clasificadas en Funciones Anteriores	-	-	-	-	-	-
Trans. de la Deuda Púb. / Costo Fin. de la Deuda	-	-	-	-	-	-
Transferencias, Participaciones y Aportaciones entre Diferentes Niveles y Ordenes de Gobierno	-	-	-	-	-	-
Saneamiento del Sistema Financiero	-	-	-	-	-	-
Adeudos de Ejercicios Fiscales Anteriores	-	-	-	-	-	-
Total del Egresos	107,622,120	-	107,622,120	6,870,285	4,387,259	100,751,835

ELABORÓ

C.P. RAQUEL RAMÍREZ MARÍN
ENCARGADA DE DESPACHO DE DIRECCIÓN DE
ADMINISTRACIÓN Y FINANZAS

REVISÓ

C.P. RAQUEL RAMÍREZ MARÍN
ENCARGADA DE DESPACHO DE DIRECCIÓN DE
ADMINISTRACIÓN Y FINANZAS

AUTORIZÓ

M. EN D. SANDRA LUCERO ROBLES ESPIHOZA
RECTORA



Nombre del Ente Público
 Estado Analítico del Ejercicio del Presupuesto de Egresos Detallado - LDF
 Clasificación de Servicios Personales por Categoría
 Del 1 al 31 de Enero de 2019
 (PESOS)



Concepto	Egresos					Subejercicio
	Aprobado	Ampliaciones/ (Reducciones)	Modificado	Devengado	Pagado	
Gasto No Etiquetado	1,500,000	-	1,500,000	-	-	1,500,000
<i>Personal Administrativo y de Servicio Público</i>	<i>1,500,000</i>	-	<i>1,500,000</i>	-	-	<i>1,500,000</i>
<i>Magisterio</i>	-	-	-	-	-	-
<i>Servicios de Salud</i>	-	-	-	-	-	-
Personal Administrativo	-	-	-	-	-	-
Personal Médico, Paramédico y afin	-	-	-	-	-	-
<i>Seguridad Pública</i>	-	-	-	-	-	-
<i>Gastos Asociados a la Implementación de Nuevas Leyes Fed. o Reformas a las Mismas</i>	-	-	-	-	-	-
Nombre del Programa o Ley 1	-	-	-	-	-	-
Nombre del Programa o Ley 2	-	-	-	-	-	-
<i>Sentencias Laborales Definitivas</i>	-	-	-	-	-	-
Gasto Etiquetado	71,417,916	-	71,417,916	5,432,839	3,967,045	65,985,077
<i>Personal Administrativo y de Servicio Público</i>	<i>71,417,916</i>	-	<i>71,417,916</i>	<i>5,432,839</i>	<i>3,967,045</i>	<i>65,985,077</i>
<i>Magisterio</i>	-	-	-	-	-	-
<i>Servicios de Salud</i>	-	-	-	-	-	-
Personal Administrativo	-	-	-	-	-	-
Personal Médico, Paramédico y afin	-	-	-	-	-	-
<i>Seguridad Pública</i>	-	-	-	-	-	-
<i>Gastos Asociados a la Implementación de Nuevas Leyes Fed. o Reformas a las Mismas</i>	-	-	-	-	-	-
Nombre del Programa o Ley 1	-	-	-	-	-	-
Nombre del Programa o Ley 2	-	-	-	-	-	-
<i>Sentencias Laborales Definitivas</i>	-	-	-	-	-	-
Total del Gasto en Servicios Personales	72,917,916	-	72,917,916	5,432,839	3,967,045	67,485,077

ELABORÓ

C.P. RAQUEL RAMÍREZ MARÍN
 ENCARGADA DE DESPACHO DE DIRECCIÓN DE
 ADMINISTRACIÓN Y FINANZAS

REVISÓ


C.P. RAQUEL RAMÍREZ MARÍN
 ENCARGADA DE DESPACHO DE DIRECCIÓN DE
 ADMINISTRACIÓN Y FINANZAS

AUTORIZÓ

M. EN D. SANDRA LUCERO ROBLES ESPINOZA
 RECTORA



Nombre del Ente Público
Estado Analítico del Ejercicio del Presupuesto de Egresos
Clasificación Económica (por Tipo de Gasto)
Del 1 al 31 de Enero de 2019
(PESOS)



Concepto	Egresos					Subejercicio
	Aprobado	Ampliaciones/ (Reducciones)	Modificado	Devengado	Pagado	
	1	2	3 = (1 + 2)	4	5	
Gasto Corriente	102,398,120	-	102,398,120	6,407,396	4,025,418	95,990,724
Gasto de Capital	-	-	-	-	-	-
Amortización de la Deuda y Disminución de Pasivos	-	-	-	-	-	-
Pensiones y Jubilaciones	5,224,000	-	5,224,000	462,889	361,841	4,761,111
Participaciones	-	-	-	-	-	-
Total del Gasto	107,622,120	-	107,622,120	6,870,285	4,387,259	100,751,835

ELABORÓ

C.P. RAQUEL RAMÍREZ MARÍN
ENCARGADA DE DESPACHO DE DIRECCIÓN DE
ADMINISTRACIÓN Y FINANZAS

REVISÓ

C.P. RAQUEL RAMÍREZ MARÍN
ENCARGADA DE DESPACHO DE DIRECCIÓN DE
ADMINISTRACIÓN Y FINANZAS

AUTORIZÓ

M. EN D. SANDRA LUCERO ROBLES ESPINOZA
RECTORA



Nombre del Ente Público
Endeudamiento Neto
Del 1 al 31 de Enero de 2019
(PESOS)



Identificación de Crédito o Instrumento	Contratación / Colocación A	Amortización B	Endeudamiento Neto C = A - B
Créditos Bancarios			
NO APLICA			
Total Créditos Bancarios			



Nombre del Ente Público
Intereses de la Deuda
Del 1 al 31 de Enero de 2019
(PESOS)



Identificación de Crédito o Instrumento	Devengado	Pagado
Créditos Bancarios		
	-	-
	-	-
	-	-
NO APLICA	-	-
	-	-
	-	-
	-	-
	-	-
Total de Intereses de Créditos Bancarios	-	-
Otros Instrumentos de Deuda		
	-	-
	-	-
	-	-
	-	-
	-	-
	-	-
	-	-
	-	-
	-	-
	-	-
Total de Intereses de Otros Instrumentos de Deuda	-	-
TOTAL	-	-

ELABORÓ

C.P. RAQUEL RAMÍREZ MARÍN
ENCARGADA DE DESPACHO DE DIRECCIÓN DE
ADMINISTRACIÓN Y FINANZAS

REVISÓ

C.P. RAQUEL RAMÍREZ MARÍN
ENCARGADA DE DESPACHO DE DIRECCIÓN DE
ADMINISTRACIÓN Y FINANZAS

AUTORIZÓ

M. EN D. SANDRA LUCERO ROBLES ESPINOZA
RECTORA



Información Programática



Nombre del Ente Público
Gasto por Categoría Programática
Del 1 al 31 de Enero de 2019
(PESOS)



Concepto	Egresos					Subejercicio 6 = (3 - 4)
	Aprobado	Ampliaciones/ (Reducciones)	Modificado	Devengado	Pagado	
	1	2	3 = (1 + 2)	4	5	
Programas						
<i>Subsidios: Sector Social y Privado o Ent. Federativas y Municipios</i>						
Sujetos a Reglas de Operación	85,087,120	-	85,087,120	6,477,404	4,328,886	78,609,716
Otros Subsidios	85,087,120	-	85,087,120	6,477,404	4,328,886	78,609,716
<i>Desempeño de las Funciones</i>	22,535,000	-	22,535,000	392,881	58,373	22,142,119
Prestación de Servicios Públicos	22,535,000	-	22,535,000	392,881	58,373	22,142,119
Provisión de Bienes Públicos	-	-	-	-	-	-
Planeación, Seguimiento y Evaluación de Políticas Públicas	-	-	-	-	-	-
Promoción y Fomento	-	-	-	-	-	-
Regulación y Supervisión	-	-	-	-	-	-
Funciones de las Fuerzas Armadas (Únicamente Gobierno Federal)	-	-	-	-	-	-
Específicos	-	-	-	-	-	-
Proyectos de Inversión	-	-	-	-	-	-
<i>Administrativos y de Apoyo</i>						
Apoyo al Proceso Presupuestario y para Mejorar la Eficiencia Institucional	-	-	-	-	-	-
Apoyo a la Función Pública y al Mejoramiento de la Gestión Operaciones Ajenas	-	-	-	-	-	-
<i>Compromisos</i>						
Obligaciones de Cumplimiento de Resolución Jurisdiccional	-	-	-	-	-	-
Desastres Naturales	-	-	-	-	-	-
<i>Obligaciones</i>						
Pensiones y Jubilaciones	-	-	-	-	-	-
Aportaciones a la Seguridad Social	-	-	-	-	-	-
Aportaciones a Fondos de Estabilización	-	-	-	-	-	-
Aportaciones a Fondos de Inversión y Reestructura de Pensiones	-	-	-	-	-	-
<i>Programas de Gasto Federalizado (Gobierno Federal)</i>						
Gasto Federalizado	-	-	-	-	-	-
<i>Participaciones a Entidades Federativas y Municipios</i>						
<i>Costo financiero, deuda o apoyos a deudores y ahorradores de la banca</i>						
<i>Adeudos de ejercicios fiscales anteriores</i>						
Total del Gasto	107,622,120	-	107,622,120	6,870,285	4,387,259	100,751,835

ELABORÓ

C.P. RAQUEL RAMÍREZ MARÍN
ENCARGADA DE DESPACHO DE DIRECCIÓN DE
ADMINISTRACIÓN Y FINANZAS

REVISÓ

C.P. RAQUEL RAMÍREZ MARÍN
ENCARGADA DE DESPACHO DE DIRECCIÓN DE
ADMINISTRACIÓN Y FINANZAS

AUTORIZÓ

M. EN D. SANDRA LUCERO ROBLES ESPINOZA
RECTORA



Nombre del Ente Público
Indicadores de Postura Fiscal
Del 1 al 31 de Enero de 2019
(PESOS)



Concepto	Estimado	Devengado	Pagado ³
I. Ingresos Presupuestarios (I=1+2)	107,622,120	9,069,978	8,553,887
1. Ingresos del Gobierno de la Entidad Federativa 1	22,535,000	5,485,745	5,428,754
2. Ingresos del Sector Paraestatal 1	85,087,120	3,584,233	3,125,133
II. Egresos Presupuestarios (II=3+4)	107,622,120	6,870,285	4,387,259
3. Egresos del Gobierno de la Entidad Federativa 2	-	-	-
4. Egresos del Sector Paraestatal 2	107,622,120	6,870,285	4,387,259
III. Balance Presupuestario (Superávit o Déficit) (III = I - II)	-	2,199,693	4,166,628

Concepto	Estimado	Devengado	Pagado ³
III. Balance presupuestario (Superávit o Déficit)	-	2,199,693	4,166,628
IV. Intereses, Comisiones y Gastos de la Deuda	-	-	-
V. Balance Primario (Superávit o Déficit) (V= III - IV)	-	2,199,693	4,166,628

Concepto	Estimado	Devengado	Pagado ³
A. Financiamiento	-	-	-
B. Amortización de la deuda	-	-	-
C. Endeudamiento ó desendeudamiento (C = A - B)	-	-	-

1 Los Ingresos que se presentan son los ingresos presupuestarios totales sin incluir los ingresos por financiamientos. Los Ingresos del Gobierno de la Entidad Federativa corresponden a los del Poder Ejecutivo, Legislativo Judicial y Autónomos.

2 Los egresos que se presentan son los egresos presupuestarios totales sin incluir los egresos por amortización. Los egresos del Gobierno de la Entidad Federativa corresponden a los del Poder Ejecutivo, Legislativo, Judicial y Órganos Autónomos.

3 Para Ingresos se reportan los ingresos recaudados; para egresos se reportan los egresos pagados.

ELABORÓ

C.P. RAQUEL RAMÍREZ MARÍN
ENCARGADA DE DESPACHO DE DIRECCIÓN DE
ADMINISTRACIÓN Y FINANZAS

REVISÓ

C.P. RAQUEL RAMÍREZ MARÍN
ENCARGADA DE DESPACHO DE DIRECCIÓN DE
ADMINISTRACIÓN Y FINANZAS

AUTORIZÓ

M. EN D. SANDRA LUCERO ROBLES ESPINOZA
RECTORA

Programas y Proyectos de Inversión

2019

- No aplica.

Bajo protesta de decir verdad declaramos que los Estados Financieros y sus Notas son razonablemente correctos y responsabilidad del emisor



M. EN D. SANDRA LUCERO ROBLES ESPINOZA
RECTORA



C.P. RAQUEL RAMÍREZ MARÍN
DIRECTORA DE ADMINISTRACIÓN Y FINANZAS



Anexos

- Relación de Bienes Inmuebles que Componen el Patrimonio (Se entrega en electrónico).
- Relación de Bienes Muebles que Componen el Patrimonio (Se entrega en electrónico).

Bajo protesta de decir verdad declaramos que los Estados Financieros y sus Notas son razonablemente correctos y responsabilidad del emisor



M. EN D. SANDRA LUCERO ROBLES ESPINOZA
RECTORA



C.P. RAQUEL RAMÍREZ MARÍN
DIRECTORA DE ADMINISTRACIÓN Y FINANZAS

Relación de esquemas bursátiles y de coberturas financieras

Formato libre

(Artículo 46, último párrafo LGCG)

- No aplica.

Bajo protesta de decir verdad declaramos que los Estados Financieros y sus Notas son razonablemente correctos y responsabilidad del emisor



M. EN D. SANDRA LUCERO ROBLES ESPINOZA
RECTORA



C.P. RAQUEL RAMÍREZ MARÍN
DIRECTORA DE ADMINISTRACIÓN Y FINANZAS



UNIVERSIDAD TECNOLÓGICA EMILIANO ZAPATA DEL ESTADO DE MORELOS
INFORME DE PERCEPCIONES DE LOS SERVIDORES PÚBLICOS DE NIVEL MANDOS MEDIOS Y SUPERIORES
Del 01 al 31 de Enero 2019

NÚMERO	CARGO	ACUMULADO DE SUELDOS Y SALARIOS	PRESTACIONES SOCIALES (P. VAC.)	PRESTACIONES SOCIALES (AGUINALDO)	TOTAL
1	Rectora	67,428	-	-	67,428
2	Secretario Académico	36,868	-	-	36,868
3	Directora de la División Académica de TIC	33,736	-	-	33,736
4	Director de la División Académica de Mecánica Industrial	33,736	-	-	33,736
5	Director de la División Académica Económico-Administrativo	31,084	-	-	31,084
6	Directora de la División Académica de Terapia Física	33,736	-	-	33,736
7	Directora de Administración y Finanzas	66,440	319	5,733	72,492
8	Director de Vinculación y Proyectos Estratégicos	32,700	-	-	32,700
9	Director de Planeación y Servicios Escolares	31,084	-	-	31,084
10	Comisaria Pública	17,092	-	-	17,092
11	Abogado General	31,084	-	-	31,084
12	Jefe del Departamento de Recursos Materiales y Servicios	18,481	-	-	18,481
13	Jefa del Departamento de Atención a Estudiantes	16,975	-	-	16,975
14	Jefa de Departamento de Estadías y Seguimiento a Egresados	16,975	-	-	16,975
15	Jefa de Departamento de Programación y Presupuesto	18,481	-	-	18,481
16	Jefa de Departamento de Personal	16,975	-	-	16,975
17	Jefa de Departamento de Tutoría y Apoyo Psicopedagógico	18,481	-	-	18,481
18	Jefa del Departamento de Prensa y Difusión	15,494	-	-	15,494
19	Jefe de Departamento de Desarrollo Académico	16,975	-	-	16,975
20	Jefe del Departamento de Tecnologías de la Información	15,698	-	-	15,698
21	Jefa de Departamento de Enlace de Rectoría	18,481	-	-	18,481
22	Jefa de Departamento de Contabilidad	18,481	-	-	18,481
23	Jefa del Departamento Desarrollo Empresarial y Educación Continua	16,427	-	-	16,427
24	Jefa Departamento de Investigación y Desarrollo Tecnológico	17,747	-	-	17,747
25	Jefa de Departamento de Calidad	16,975	-	-	16,975
	SUMA:	657,632	319	5,733	663,684

ELABORÓ

C.P. RAQUEL RAMÍREZ MARÍN
ENCARGADA DE DESPACHO DE LA DIRECCIÓN DE
ADMINISTRACIÓN Y FINANZAS

REVISÓ

C.P. RAQUEL RAMÍREZ MARÍN
ENCARGADA DE DESPACHO DE LA DIRECCIÓN DE
ADMINISTRACIÓN Y FINANZAS

AUTORIZÓ

M. EN D. SANDRA LUCERO ROBLES ESPINOZA
RECTORA

UNIVERSIDAD TECNOLÓGICA EMILIANO ZAPATA DEL ESTADO DE MORELOS

Balanza de Comprobación del 01 de enero al 31 de enero 2019

Cuenta	Descripción de la cuenta	Saldo inicial	Total de cargos	Total de abonos	Saldo final	suma
1-0-0-0-000-000-0000	ACTIVO	183,152,609.22	29,652,186.22	35,671,988.59	177,132,806.65	425,609,590.88
1-1-0-0-000-000-0000	ACTIVO CIRCULANTE	33,432,737.14	29,492,953.48	34,646,299.99	28,279,390.63	125,851,381.24
1-1-1-0-000-000-0000	Efectivo y Equivalentes	22,121,634.93	28,298,351.35	34,149,744.17	16,270,242.11	100,839,972.56
1-1-1-1-000-000-0000	Efectivo	47,086.88	29,455.00	3.00	76,538.88	153,083.76
1-1-1-2-000-000-0000	Bancos/Tesorería	22,074,548.05	28,268,896.35	34,149,741.17	16,193,703.23	100,686,888.80
1-1-2-0-000-000-0000	Derechos a recibir efectivo o equivalent	11,273,007.80	1,194,602.13	496,555.82	11,971,054.11	24,935,219.96
1-1-2-2-000-000-0000	Cuentas por Cobrar a Corto Plazo	280,500.49	0.00	0.00	280,500.49	561,000.98
1-1-2-3-000-000-0000	Deudores Diversos por cobrar a Corto Pla	10,980,658.22	1,183,898.12	489,242.82	11,675,313.52	24,329,112.68
1-1-2-9-000-000-0000	Otros Derechos a recibir efectivo o equi	11,849.09	10,704.01	7,313.00	15,240.10	45,106.20
1-1-5-0-000-000-0000	Almacenes	38,094.41	0.00	0.00	38,094.41	76,188.82
1-1-5-1-000-000-0000	Almacén de Materiales y Suministros de C	38,094.41	0.00	0.00	38,094.41	76,188.82
1-2-0-0-000-000-0000	ACTIVO NO CIRCULANTE	149,719,872.08	159,232.74	1,025,688.60	148,853,416.22	299,758,209.64
1-2-3-0-000-000-0000	Bienes Inmuebles	175,392,319.26	0.00	0.00	175,392,319.26	350,784,638.52
1-2-3-1-000-000-0000	Terrenos	56,739,624.00	0.00	0.00	56,739,624.00	113,479,248.00
1-2-3-3-000-000-0000	Edificios no Habitacionales	117,832,898.20	0.00	0.00	117,832,898.20	235,665,796.40
1-2-3-6-000-000-0000	Construcciones en proceso en Bienes Prop	819,797.06	0.00	0.00	819,797.06	1,639,594.12
1-2-4-0-000-000-0000	Bienes Muebles	114,878,005.15	159,232.74	159,232.74	114,878,005.15	230,074,475.78
1-2-4-1-000-000-0000	Mobiliario y Equipo de Administración	54,018,340.90	0.00	0.00	54,018,340.90	108,036,681.80
1-2-4-2-000-000-0000	Mobiliario y Equipo Educativo y Recrea	28,404,562.86	0.00	0.00	28,404,562.86	56,809,125.72
1-2-4-3-000-000-0000	Equipo e Instrumental Médico y de Labora	2,099,369.38	0.00	159,232.74	1,940,136.64	4,198,738.76
1-2-4-4-000-000-0000	Vehículos y Equipo de Transporte	2,375,286.00	0.00	0.00	2,375,286.00	4,750,572.00
1-2-4-6-000-000-0000	Maquinaria, Otros Equipos y Herramientas	27,980,446.01	159,232.74	0.00	28,139,678.75	56,279,357.50
1-2-5-0-000-000-0000	Activos Intangibles	3,350,844.56	0.00	0.00	3,350,844.56	6,701,689.12
1-2-5-1-000-000-0000	Software	3,350,844.56	0.00	0.00	3,350,844.56	6,701,689.12
1-2-6-0-000-000-0000	Depreciación, Deterioro y Amortizacion A	-143,901,296.89	0.00	866,455.86	-144,767,752.75	-287,802,593.78
1-2-6-1-000-000-0000	Depreciación Acumulada de Bienes Inmuebl	-40,573,940.44	0.00	324,040.47	-40,897,980.91	-81,147,880.88
1-2-6-3-000-000-0000	Depreciación Acumulada de Bienes Muebles	-99,793,467.75	0.00	538,574.15	-100,332,041.90	-199,586,935.50
1-2-6-5-000-000-0000	Amortización Acumulada de Activos Intang	-3,533,888.70	0.00	3,841.24	-3,537,729.94	-7,067,777.40
2-0-0-0-000-000-0000	PASIVO	18,655,555.85	12,142,265.54	4,815,175.96	11,328,466.27	46,941,463.62
2-1-0-0-000-000-0000	PASIVO CIRCULANTE	18,173,106.20	12,142,265.54	4,815,175.96	10,846,016.62	45,976,564.32
2-1-1-0-000-000-0000	Cuentas por pagar a Corto Plazo	18,126,271.72	12,142,265.54	4,815,175.96	10,799,182.14	45,882,895.36
2-1-1-1-000-000-0000	Servicios Personales por pagar a Corto P	10,815,104.19	7,983,070.95	2,831,408.47	5,663,441.71	27,293,025.32
2-1-1-2-000-000-0000	Proveedores por pagar a Corto Plazo	4,208,461.90	376,379.27	710,806.12	4,542,888.75	9,838,536.04
2-1-1-4-000-000-0000	Participaciones y Aportaciones por Pagar	18,849.31	166,047.28	223,269.86	76,071.89	484,238.34
2-1-1-7-000-000-0000	Retenciones y Contribuciones por pagar a	3,083,856.32	3,616,768.04	1,049,691.51	516,779.79	8,267,095.66
2-1-6-0-000-000-0000	Fondos y Bienes de Terceros en Garantía	46,834.48	0.00	0.00	46,834.48	93,668.96
2-1-6-6-000-000-0000	Valores y Bienes en Garantía Corto Plaz	46,834.48	0.00	0.00	46,834.48	93,668.96
2-2-0-0-000-000-0000	PASIVO NO CIRCULANTE	482,449.65	0.00	0.00	482,449.65	964,899.30
2-2-1-0-000-000-0000	Cuentas por pagar a Largo Plazo	482,449.65	0.00	0.00	482,449.65	964,899.30
2-2-1-1-000-000-0000	Proveedores por pagar a Largo Plazo	482,449.65	0.00	0.00	482,449.65	964,899.30
3-0-0-0-000-000-0000	HACIENDA PUBLICA/ PATRIMONIO	164,497,053.37	6,000.00	0.00	164,491,053.37	328,994,106.74
3-1-0-0-000-000-0000	Hacienda Publica / Patrimonio contribuid	252,327,020.89	0.00	0.00	252,327,020.89	504,654,041.78
3-1-1-0-000-000-0000	Aportaciones	251,401,884.20	0.00	0.00	251,401,884.20	502,803,768.40
3-1-1-1-000-000-0000	Aportaciones	251,401,884.20	0.00	0.00	251,401,884.20	502,803,768.40
3-1-2-0-000-000-0000	Donaciones de Capital	925,136.69	0.00	0.00	925,136.69	1,850,273.38
3-1-2-1-000-000-0000	Donaciones	925,136.69	0.00	0.00	925,136.69	1,850,273.38
3-2-0-0-000-000-0000	Hacienda Pública / Patrimonio Generado	-87,829,967.52	6,000.00	0.00	-87,835,967.52	-175,659,935.04
3-2-2-0-000-000-0000	Resultados de Ejercicios Anteriores	22,686,522.49	6,000.00	0.00	22,680,522.49	45,373,044.98
3-2-2-1-000-000-0000	Resultados de Ejercicios Anteriores	22,686,522.49	6,000.00	0.00	22,680,522.49	45,373,044.98
3-2-5-0-000-000-0000	Rectificaciones de Resultados de Ejercic	-110,516,490.01	0.00	0.00	-110,516,490.01	-221,032,980.02
3-2-5-1-000-000-0000	Cambios en Políticas Contables	-111,039,173.56	0.00	0.00	-111,039,173.56	-222,078,347.12
3-2-5-2-000-000-0000	Cambios por Errores Contables	522,683.55	0.00	0.00	522,683.55	1,045,367.10
4-0-0-0-000-000-0000	INGRESOS Y OTROS BENEFICIOS	0.00	0.00	9,070,027.10	9,070,027.10	18,140,054.20
4-1-0-0-000-000-0000	Ingresos de Gestión	0.00	0.00	5,485,765.38	5,485,765.38	10,971,530.76
4-1-7-0-000-000-0000	Ingresos por Venta de Bienes y Servicios	0.00	0.00	5,485,765.38	5,485,765.38	10,971,530.76
4-1-7-8-000-000-0000	Ingresos por Venta de Bienes y Prestacio	0.00	0.00	5,485,765.38	5,485,765.38	10,971,530.76
4-2-0-0-000-000-0000	Participaciones, Aportaciones, Transfere	0.00	0.00	3,584,233.00	3,584,233.00	7,168,466.00
4-2-2-0-000-000-0000	Transferencias, Asignaciones, Subsidios	0.00	0.00	3,584,233.00	3,584,233.00	7,168,466.00
4-2-2-3-000-000-0000	Subsidios y Subvenciones	0.00	0.00	3,584,233.00	3,584,233.00	7,168,466.00
4-3-0-0-000-000-0000	Otros Ingresos y Beneficios	0.00	0.00	28.72	28.72	57.44
4-3-1-0-000-000-0000	Ingresos Financieros	0.00	0.00	28.72	28.72	57.44
4-3-1-9-000-000-0000	Otros Ingresos Financieros	0.00	0.00	28.72	28.72	57.44
5-0-0-0-000-000-0000	GASTOS Y OTRAS PERDIDAS	0.00	7,756,739.89	0.00	7,756,739.89	15,513,479.78
5-1-0-0-000-000-0000	GASTOS DE FUNCIONAMIENTO	0.00	6,427,394.97	0.00	6,427,394.97	12,854,789.94
5-1-1-0-000-000-0000	Servicios Personales	0.00	5,432,837.93	0.00	5,432,837.93	10,865,675.86
5-1-1-1-000-000-0000	Remuneraciones al Personal de Carácter P	0.00	3,694,676.68	0.00	3,694,676.68	7,389,353.36
5-1-1-3-000-000-0000	Remuneraciones Adicionales y Especiales	0.00	994,660.60	0.00	994,660.60	1,989,321.20
5-1-1-4-000-000-0000	Seguridad Social	0.00	460,392.68	0.00	460,392.68	920,785.36
5-1-1-5-000-000-0000	Otras Prestaciones Sociales y Económicas	0.00	283,107.97	0.00	283,107.97	566,215.94
5-1-2-0-000-000-0000	Materiales y Suministros	0.00	30,904.13	0.00	30,904.13	61,808.26

UNIVERSIDAD TECNOLÓGICA EMILIANO ZAPATA DEL ESTADO DE MORELOS

Balanza de Comprobación del 01 de enero al 31 de enero 2019

Cuenta	Descripción de la cuenta	Saldo inicial	Total de cargos	Total de abonos	Saldo final	suma
5-1-2-1-000-000-0000	Materiales de Administración, Emisión de	0.00	25.00	0.00	25.00	50.00
5-1-2-2-000-000-0000	Alimentos y Utensilios	0.00	8,775.00	0.00	8,775.00	17,550.00
5-1-2-6-000-000-0000	Combustibles, Lubricantes y Aditivos	0.00	180.40	0.00	180.40	360.80
5-1-2-7-000-000-0000	Vestuario, Blancos, Prendas de Protecció	0.00	21,923.73	0.00	21,923.73	43,847.46
5-1-3-0-000-000-0000	Servicios Generales	0.00	963,652.91	0.00	963,652.91	1,927,305.82
5-1-3-1-000-000-0000	Servicios Básicos	0.00	320,608.36	0.00	320,608.36	641,216.72
5-1-3-3-000-000-0000	Servicios Profesionales, Científicos y T	0.00	246,575.08	0.00	246,575.08	493,150.16
5-1-3-4-000-000-0000	Servicios Financieros, Bancarios y Comer	0.00	3,477.76	0.00	3,477.76	6,955.52
5-1-3-5-000-000-0000	Servicios de Instalación, Reparación, Ma	0.00	195,412.68	0.00	195,412.68	390,825.36
5-1-3-6-000-000-0000	Servicios de Comunicación Social y Publi	0.00	580.00	0.00	580.00	1,160.00
5-1-3-7-000-000-0000	Servicios de Traslado y Viáticos	0.00	6,938.03	0.00	6,938.03	13,876.06
5-1-3-9-000-000-0000	Otros Servicios Generales	0.00	190,061.00	0.00	190,061.00	380,122.00
5-2-0-0-000-000-0000	TRANSFERENCIAS, ASIGNACIONES, SUBSIDIOS Y	0.00	462,889.06	0.00	462,889.06	925,778.12
5-2-5-0-000-000-0000	Pensiones y Jubilaciones	0.00	462,889.06	0.00	462,889.06	925,778.12
5-2-5-1-000-000-0000	Pensiones	0.00	462,889.06	0.00	462,889.06	925,778.12
5-5-0-0-000-000-0000	OTROS GASTOS Y PERDIDAS EXTRAORDINARIAS	0.00	866,455.86	0.00	866,455.86	1,732,911.72
5-5-1-0-000-000-0000	Estimaciones, Depreciaciones, Deterioros	0.00	866,455.86	0.00	866,455.86	1,732,911.72
5-5-1-3-000-000-0000	Depreciación de Bienes Inmuebles	0.00	324,040.47	0.00	324,040.47	648,080.94
5-5-1-5-000-000-0000	Depreciación de Bienes Muebles	0.00	538,574.15	0.00	538,574.15	1,077,148.30
5-5-1-7-000-000-0000	Amortización de Activos Intangibles	0.00	3,841.24	0.00	3,841.24	7,682.48