



UNIVERSIDAD TECNOLÓGICA
EMILIANO ZAPATA DEL ESTADO DE MORELOS

UNIVERSIDAD TECNOLÓGICA EMILIANO ZAPATA DEL ESTADO DE MORELOS

ESTADOS FINANCIEROS

OCTUBRE 2023



Introducción

Introducción

La Universidad Tecnológica Emiliano Zapata del Estado de Morelos fue creada mediante el Decreto 1175 publicado el 23 de agosto del año 2000, en el Periódico oficial “Tierra y Libertad” número 4071 y sus modificaciones de fecha 03 de marzo de 2004, Decreto 120, Periódico oficial “Tierra y Libertad” número 4315 y 10 de junio de 2009, Decreto 1425, Periódico oficial “Tierra y Libertad” número 4716; se crea como un Organismo Público Descentralizado con personalidad Jurídica y patrimonio propios, con domicilio en el Municipio de Emiliano Zapata, sectorizado inicialmente a la Secretaría de Bienestar Social del Estado de Morelos, hoy Secretaría de Educación, como dependencia coordinadora del sector. Además, forma parte del Sistema Nacional de Universidades Tecnológicas y Politécnicas.

La cual tiene por objeto lo siguiente:

1. Impartir educación tecnológica del nivel superior, además de ofrecer e impartir programas de continuidad de estudios para sus egresados, y para los de otras Instituciones de Educación Superior.
2. Realizar proyectos de desarrollo tecnológico.
3. Llevar a cabo programas de vinculación con los sectores público, privado y social, y.
4. Promover la cultura humanística y universal.

Los Estados Financieros del mes de octubre de 2023 de la Universidad Tecnológica Emiliano Zapata del Estado de Morelos se integran de la siguiente forma:

Información Contable

- Estado de actividades
- Estado de situación financiera
- Estado de situación financiera Detallado – LDF
- Estado de cambios en la situación financiera
- Estado analítico del activo
- Estado analítico de la deuda y otros pasivos
- Informe analítico de la deuda pública y otros pasivos - LDF
- Informe analítico de obligaciones diferentes de financiamientos - LDF
- Estado de variación en la Hacienda Pública
- Estado de flujos de efectivo
- Informe de pasivos contingentes
- Notas a los estados financieros

- Conciliación entre los Ingresos Presupuestarios
- Conciliación entre los Egresos Presupuestarios y los gastos Contables

Información Presupuestaria

- Balance presupuestario – LDF
- Estado analítico de ingresos
- Estado analítico de ingresos Detallado - LDF
- Estado analítico del ejercicio del presupuesto de egresos:
 - Clasificación por objeto del gasto (capítulo y concepto)
 - Clasificación por objeto del gasto - LDF
 - Clasificación administrativa
 - Clasificación administrativa – LDF
 - Clasificación funcional (finalidad y función)
 - Clasificación funcional - LDF
 - Clasificación de servicios personales por categoría
 - Clasificación económica (por tipo de gasto)
- Endeudamiento neto
- Intereses de la deuda
- Flujo de fondos

Información Programática

- Gasto por categoría programática
- Indicadores de postura fiscal
- Programas y proyectos de inversión
- Indicadores de resultados

Anexos

- Relación de bienes muebles que componen el patrimonio
- Relación de bienes inmuebles que componen el patrimonio
- Relación de Cuentas Bancarias Productivas Específicas
- Relación de esquemas bursátiles y de coberturas financieras
- Informe de percepciones de los Servidores Públicos (mandos medios y superiores)
- Balanza de comprobación



Información Contable

Concepto	2023	2022	Concepto	2023	2022
INGRESOS Y OTROS BENEFICIOS			GASTOS Y OTRAS PÉRDIDAS		
<i>Ingresos de la Gestión</i>	35,366,614	28,374,912	<i>Gastos de Funcionamiento</i>	98,172,127	88,683,856
Impuestos	-	-	Servicios Personales	67,564,153	63,471,992
Cuotas y Aportaciones de Seguridad Social	-	-	Materiales y Suministros	7,357,625	7,397,250
Contribuciones de Mejoras	-	-	Servicios Generales	23,250,349	17,814,614
Derechos	-	-	<i>Transferencias, Asignaciones, Subsidios y Otras Ayudas</i>	10,349,105	11,329,399
Productos	-	-	Transferencias Internas y Asignaciones al Sector Público	-	-
Aprovechamientos	-	-	Transferencias al Resto del Sector Público	-	-
Ingresos por Venta de Bienes y Prestación de Servicios	35,366,614	28,374,912	Subsidios y Subvenciones	-	-
<i>Participaciones, Aportaciones, Convenios, Incentivos Derivados de la Colaboración Fiscal, Fondos Distintos de Aportaciones, Transferencias, Asignaciones, Subsidios y Subvenciones, y Pensiones y Jubilaciones</i>	87,419,553	79,532,607	Ayudas Sociales	2,922,639	4,490,421
Participaciones, Aportaciones, Convenios, Incentivos Derivados de la Colaboración Fiscal y Fondos Distintos de Aportaciones	20,000	-	Pensiones y Jubilaciones	7,426,466	6,838,978
Transferencias, Asignaciones, Subsidios y Subvenciones, y Pensiones y Jubilaciones	87,399,553	79,532,607	Transferencias a Fideicomisos, Mandatos y Contratos Análogos	-	-
<i>Otros Ingresos y Beneficios</i>	408,247	223,130	Transferencias a la Seguridad Social	-	-
Ingresos Financieros	408,247	207,205	Donativos	-	-
Incremento por Variación de Inventarios	-	-	Transferencias al Exterior	-	-
Disminución del Exceso de Estimaciones por Pérdida o Deterioro u Obsolescencia	-	-	<i>Participaciones y Aportaciones</i>	-	-
Disminución del Exceso de Provisiones	-	-	Participaciones	-	-
Otros Ingresos y Beneficios Varios	-	15,925	Aportaciones	-	-
Total de Ingresos y Otros Beneficios	123,194,414	108,130,649	Convenios	-	-
			<i>Intereses, Comisiones y Otros Gastos de la Deuda Pública</i>	-	-
			Intereses de la Deuda Pública	-	-
			Comisiones de la Deuda Pública	-	-
			Gastos de la Deuda Pública	-	-
			Costo por Coberturas	-	-
			Apoyos Financieros	-	-
			<i>Otros Gastos y Pérdidas Extraordinarias</i>	8,905,386	9,962,604
			Estimaciones, Depreciaciones, Deterioros, Obsolescencia y Amortizaciones	8,905,386	9,962,204
			Provisiones	-	-
			Disminución de Inventarios	-	-
			Aumento por Insuficiencia de Estimaciones por Pérdida o Deterioro u Obsolescencia	-	-
			Aumento por Insuficiencia de Provisiones	-	-
			Otros Gastos	-	400
			<i>Inversión Pública</i>	-	-
			Inversión Pública no Capitalizable	-	-
			Total de Gastos y Otras Pérdidas	117,426,618	109,975,859
			Resultados del Ejercicio (Ahorro/Desahorro)	5,767,796	(1,845,210)

Bajo protesta de decir verdad declaramos que los Estados Financieros y sus notas, son razonablemente correctos y son responsabilidad del emisor.

ELABORÓ

C. P. JESÚS SALAZAR MEJÍA
JEFE DEL DEPARTAMENTO DE CONTABILIDAD

REVISÓ

M. A. O. BEATRIZ ADRIANA SÁNCHEZ MALLIDA
DIRECTORA DE ADMINISTRACIÓN Y FINANZAS

AUTORIZÓ

M. EN D. SANDRA LUCERO ROBLES ESPINOZA
RECTORA

CONCEPTO	Año		CONCEPTO	Año	
	2023	2022		2023	2022
ACTIVO			PASIVO		
<i>Activo Circulante</i>			<i>Pasivo Circulante</i>		
Efectivo y Equivalentes	58,267,563	46,167,196	Cuentas por Pagar a Corto Plazo	17,749,004	16,469,141
Derechos a Recibir Efectivo o Equivalentes	904,975	2,667,957	Documentos por Pagar a Corto Plazo	2,626,941	2,601,063
Derechos a Recibir Bienes o Servicios	-	-	Porción a Corto Plazo de la Deuda Pública a Largo Plazo	-	-
Inventarios	-	-	Titulos y Valores a Corto Plazo	-	-
Almacenes	-	-	Pasivos Diferidos a Corto Plazo	-	-
Estimación por Pérdida o Deterioro de Activos Circulantes	-	-	Fondos y Bienes de Terceros en Garantía y/o Administración a Corto Plazo	-	-
Otros Activos Circulantes	-	-	Provisiones a Corto Plazo	-	-
<i>Total de Activos Circulantes</i>	59,172,538	48,835,153	Otros Pasivos a Corto Plazo	-	-
			<i>Total de Pasivos Circulantes</i>	20,375,945	19,070,204
<i>Activo No Circulante</i>			<i>Pasivo No Circulante</i>		
Inversiones Financieras a Largo Plazo	-	-	Cuentas por Pagar a Largo Plazo	482,450	482,450
Derechos a Recibir Efectivo o Equivalentes a Largo Plazo	-	-	Documentos por Pagar a Largo Plazo	-	-
Bienes Inmuebles, Infraestructura y Construcciones en Proceso	223,316,940	223,316,940	Deuda Pública a Largo Plazo	-	-
Bienes Muebles	136,173,478	134,222,581	Pasivos Diferidos a Largo Plazo	-	-
Activos Intangibles	3,432,099	3,375,877	Fondos y Bienes de Terceros en Garantía y/o en Administración a Largo Plazo	-	-
Depreciación, Deterioro y Amortización Acumulada de Bienes	(195,854,070)	(187,278,174)	Provisiones a Largo Plazo	-	-
Activos Diferidos	-	-	<i>Total de Pasivos No Circulantes</i>	482,450	482,450
Estimación por Pérdida o Deterioro de Activos no Circulantes	-	-			
Otros Activos no Circulantes	-	-	Total del Pasivo	20,858,395	19,552,654
<i>Total de Activos No Circulantes</i>	167,068,447	173,637,224	HACIENDA PÚBLICA / PATRIMONIO		
Total del Activo	226,240,985	222,472,377	<i>Hacienda Pública / Patrimonio Contribuido</i>	308,297,444	308,297,444
			Aportaciones	306,819,379	306,819,379
			Donaciones de Capital	1,478,065	1,478,065
			Actualización de la Hacienda Pública / Patrimonio	-	-
			<i>Hacienda Pública / Patrimonio Generado</i>	(102,914,854)	(105,377,721)
			Resultados del Ejercicio (Ahorro / Desahorro)	5,767,796	(5,392,237)
			Resultados de Ejercicios Anteriores	7,302,638	15,427,735
			Revalúos	-	-
			Reservas	-	-
			Rectificaciones de Resultados de Ejercicios Anteriores	(115,985,288)	(115,413,219)
			<i>Exceso o Insuficiencia en la Actualización de la Hacienda Pública / Patrimonio</i>	-	-
			Resultado por Posición Monetaria	-	-
			Resultado por Tenencia de Activos no Monetarios	-	-
			Total Hacienda Pública / Patrimonio	205,382,590	202,919,723
			Total del Pasivo y Hacienda Pública / Patrimonio	226,240,985	222,472,377

Bajo protesta de decir verdad declaramos que los Estados Financieros y sus notas, son razonablemente correctos y son responsabilidad del emisor.

ELABORÓ

C.P. JESÚS SALAZAR MEJÍA
JEFE DEL DEPARTAMENTO DE CONTABILIDAD

REVISÓ

M.A.O. BEATRIZ ADRIANA SÁNCHEZ MALLIDA
DIRECTORA DE ADMINISTRACIÓN Y FINANZAS

AUTORIZÓ

M. EN D. SANDRA LUCERO ROBLES ESPINOZA
RECTORA

CONCEPTO	31 de octubre 2023	31 de diciembre 2022	CONCEPTO	31 de octubre 2023	31 de diciembre 2022
ACTIVO			PASIVO		
<i>Activo Circulante</i>			<i>Pasivo Circulante</i>		
Efectivo y Equivalentes	58,267,563	46,167,196	Cuentas por Pagar a Corto Plazo	17,749,004	16,469,141
Efectivo	152,036	-	Servicios Personales por Pagar a Corto Plazo	13,287,123	9,098,604
Bancos/Tesorería	58,115,527	46,167,196	Proveedores por Pagar a Corto Plazo	1,550,718	342,849
Bancos/Dependencias y Otros	-	-	Contratistas por Obras Públicas por Pagar a Corto Plazo	-	-
Inversiones Temporales (Hasta 3 meses)	-	-	Participaciones y Aportaciones por Pagar a Corto Plazo	-	-
Fondos con Afectación Específica	-	-	Transferencias Otorgadas por Pagar a Corto Plazo	1,332,976	805,012
Depósitos de Fondos de Terceros en Garantía y/o Admón.	-	-	Int., Comisiones y Otros Gastos de la Deuda Púb. por Pagar a Corto Plazo	-	-
Otros Efectivos y Equivalentes	-	-	Retenciones y Contribuciones por Pagar a Corto Plazo	1,578,187	6,222,676
Derechos a Recibir Efectivo o Equivalentes	904,975	2,667,957	Devoluciones de la Ley de Ingresos por Pagar a Corto Plazo	-	-
Inversiones Financieras de Corto Plazo	-	-	Otras Cuentas por Pagar a Corto Plazo	-	-
Cuentas por Cobrar a Corto Plazo	246,000	2,162,280	Documentos por Pagar a Corto Plazo	2,626,941	2,601,063
Deudores Diversos por Cobrar a Corto Plazo	653,561	362,169	Documentos Comerciales por Pagar a Corto Plazo	-	-
Ingresos por Recuperar a Corto Plazo	-	-	Documentos con Contratistas por Obras Púb. por Pagar a Corto Plazo	-	-
Deudores por Anticipos de la Tesorería a Corto Plazo	-	-	Otros Documentos por Pagar a Corto Plazo	2,626,941	2,601,063
Préstamos Otorgados a Corto Plazo	-	-	Porción a Corto Plazo de la Deuda Pública a Largo Plazo	-	-
Otros Derechos a Recibir Efectivo o Equiv. a Corto Plazo	5,414	143,508	Porción a Corto Plazo de la Deuda Pública	-	-
Derechos a Recibir Bienes o Servicios	-	-	Porción a Corto Plazo de Arrendamiento Financiero	-	-
Ant. a Proveedores por Adq. de Bienes y Prest. de Serv. a Corto Plazo	-	-	Títulos y Valores a Corto Plazo	-	-
Ant. a Proveedores por Adq. de Bienes Inm. y Muebles a Corto Plazo	-	-	Pasivos Diferidos a Corto Plazo	-	-
Ant. a Proveedores por Adq. de Bienes Intangibles a Corto Plazo	-	-	Ingresos Cobrados por Adelantado a Corto Plazo	-	-
Anticipo a Contratistas por Obras Públicas a Corto Plazo	-	-	Intereses Cobrados por Adelantado a Corto Plazo	-	-
Otros Derechos a Recibir Bienes o Servicios a Corto Plazo	-	-	Otros Pasivos Diferidos a Corto Plazo	-	-
Inventarios	-	-	Fondos y Bienes de Terceros en Garantía y/o Admón. a C. P.	-	-
Inventario de Mercancías para Venta	-	-	Fondos en Garantía a Corto Plazo	-	-
Inventario de Mercancías Terminadas	-	-	Fondos en Administración a Corto Plazo	-	-
Inventario de Mercancías en Proceso de Elaboración	-	-	Fondos Contingentes a Corto Plazo	-	-
Inventario de Materias Primas, Mat. y Suministros para Producción	-	-	Fondos de Fideicomisos, Mandatos y Contratos Análogos a Corto Plazo	-	-
Bienes en Tránsito	-	-	Otros Fondos de Terceros en Garantía y/o Administración a Corto Plazo	-	-
Almacenes	-	-	Valores y Bienes en Garantía a Corto Plazo	-	-
Estimación por Pérdida o Deterioro de Activos Circulantes	-	-	Provisiones a Corto Plazo	-	-
Est. para Ctas. Incobrables por Derechos a Recibir Efectivo o Equiv.	-	-	Provisión para Demandas y Juicios a Corto Plazo	-	-
Estimación por Deterioro de Inventarios	-	-	Provisión para Contingencias a Corto Plazo	-	-
Otros Activos Circulantes	-	-	Otras Provisiones a Corto Plazo	-	-
Valores en Garantía	-	-	Otros Pasivos a Corto Plazo	-	-
Bienes en Garantía (excluye depósitos de fondos)	-	-	Ingresos por Clasificar	-	-
Bienes Deriv. de Embargos, Decom., Aseguramientos y Dación en Pago	-	-	Recaudación por Participar	-	-
Adquisición con Fondos de Terceros	-	-	Otros Pasivos Circulantes	-	-
Total de Activos Circulantes	59,172,538	48,835,153	Total de Pasivos Circulantes	20,375,945	19,070,204

1

CONCEPTO	31 de octubre 2023	31 de diciembre 2022	CONCEPTO	31 de octubre 2023	31 de diciembre 2022
Activo No Circulante			Pasivo No Circulante		
Inversiones Financieras a Largo Plazo	-	-	Cuentas por Pagar a Largo Plazo	482,450	482,450
Derechos a Recibir Efectivo o Equivalentes a Largo Plazo	-	-	Documentos por Pagar a Largo Plazo	-	-
Bienes Inmuebles, Infraestructura y Const. en Proceso	223,316,940	223,316,940	Deuda Pública a Largo Plazo	-	-
Bienes Muebles	136,173,478	134,222,581	Pasivos Diferidos a Largo Plazo	-	-
Activos Intangibles	3,432,099	3,375,877	Fdos. y Bienes de Terceros en Garantía y/o en Admón. a L.P.	-	-
Depreciación, Deterioro y Amortización Acumulada de Bienes	(195,854,070)	(187,278,174)	Provisiones a Largo Plazo	-	-
Activos Diferidos	-	-	Total de Pasivos No Circulantes	482,450	482,450
Estimación por Pérdida o Deterioro de Activos no Circulantes	-	-	Total del Pasivo	20,858,395	19,552,654
Otros Activos no Circulantes	-	-			
Total de Activos No Circulantes	167,068,447	173,637,224	HACIENDA PÚBLICA / PATRIMONIO		
Total del Activo	226,240,985	222,472,377	<i>Hacienda Pública / Patrimonio Contribuido</i>	<i>308,297,444</i>	<i>308,297,444</i>
			Aportaciones	306,819,379	306,819,379
			Donaciones de Capital	1,478,065	1,478,065
			Actualización de la Hacienda Pública / Patrimonio	-	-
			<i>Hacienda Pública / Patrimonio Generado</i>	<i>(102,914,854)</i>	<i>(105,377,721)</i>
			Resultados del Ejercicio (Ahorro / Desahorro)	5,767,796	(5,392,237)
			Resultados de Ejercicios Anteriores	7,302,638	15,427,735
			Revalúos	-	-
			Reservas	-	-
			Rectificaciones de Resultados de Ejercicios Anteriores	(115,985,288)	(115,413,219)
			<i>Exceso o Insuficiencia en la Actualización de la Hacienda Pública / Patrimonio</i>	-	-
			Resultado por Posición Monetaria	-	-
			Resultado por Tenencia de Activos no Monetarios	-	-
			Total Hacienda Pública / Patrimonio	205,382,590	202,919,723
			Total del Pasivo y Hacienda Pública / Patrimonio	226,240,985	222,472,377

Bajo protesta de decir verdad declaramos que los Estados Financieros y sus notas, son razonablemente correctos y son responsabilidad del emisor.

ELABORÓ

C. P. JESÚS SALAZAR MEJÍA
JEFE DEL DEPARTAMENTO DE CONTABILIDAD

REVISÓ

M. A. O. BEATRIZ ADRIANA SÁNCHEZ MALLIDA
DIRECTORA DE ADMINISTRACIÓN Y FINANZAS

AUTORIZO

M. EN D. SANDRA LUGERO ROBLES ESPINOZA
RECTORA

Concepto	Origen	Aplicación	Concepto	Origen	Aplicación
ACTIVO	10,338,878	14,107,486	PASIVO	1,305,741	-
<i>Activo Circulante</i>	<i>1,762,982</i>	<i>12,100,367</i>	<i>Pasivo Circulante</i>	<i>1,305,741</i>	-
Efectivo y Equivalentes	-	12,100,367	Cuentas por Pagar a Corto Plazo	1,279,863	-
Derechos a Recibir Efectivo o Equivalentes	1,762,982	-	Documentos por Pagar a Corto Plazo	25,878	-
Derechos a Recibir Bienes o Servicios	-	-	Porción a Corto Plazo de la Deuda Pública a Largo Plazo	-	-
Inventarios	-	-	Títulos y Valores a Corto Plazo	-	-
Almacenes	-	-	Pasivos Diferidos a Corto Plazo	-	-
Estimación por Pérdida o Deterioro de Activos Circulantes	-	-	Fdos. y Bienes de Terceros en Garantía y/o Admón. a C. P.	-	-
Otros Activos Circulantes	-	-	Provisiones a Corto Plazo	-	-
			Otros Pasivos a Corto Plazo	-	-
<i>Activo No Circulante</i>	<i>8,575,896</i>	<i>2,007,119</i>	<i>Pasivo No Circulante</i>	-	-
Inversiones Financieras a Largo Plazo	-	-	Cuentas por Pagar a Largo Plazo	-	-
Derechos a Recibir Efectivo o Equivalentes a Largo Plazo	-	-	Documentos por Pagar a Largo Plazo	-	-
Bienes Inmuebles, Infraestructura y Constr. en Proceso	-	-	Deuda Pública a Largo Plazo	-	-
Bienes Muebles	-	1,950,897	Pasivos Diferidos a Largo Plazo	-	-
Activos Intangibles	-	56,222	Fdos. y Bienes de Terceros en Garantía y/o Admón. a L. P.	-	-
Depreciación, Deterioro y Amort. Acumulada de Bienes	-	-	Provisiones a Largo Plazo	-	-
Activos Diferidos	8,575,896	-			
Est. por Pérdida o Deterioro de Activos no Circulantes	-	-	HACIENDA PÚBLICA / PATRIMONIO	11,160,033	8,697,166
Otros Activos no Circulantes	-	-	<i>Hacienda Pública / Patrimonio Contribuido</i>	-	-
			Aportaciones	-	-
			Donaciones de Capital	-	-
			Actualización de la Hacienda Pública / Patrimonio	-	-
			<i>Hacienda Pública / Patrimonio Generado</i>	<i>11,160,033</i>	<i>8,697,166</i>
			Resultados del Ejercicio (Ahorro / Desahorro)	11,160,033	-
			Resultados de Ejercicios Anteriores	-	8,125,097
			Revalúos	-	-
			Reservas	-	-
			Rectificaciones de Resultados de Ejercicios Anteriores	-	572,069
			<i>Exceso o Insuficiencia en la Actualización de la Hacienda Pública / Patrimonio</i>	-	-
			Resultado por Posición Monetaria	-	-
			Resultado por Tenencia de Activos no Monetarios	-	-

Bajo protesta de decir verdad declaramos que los Estados Financieros y sus notas, son razonablemente correctos y son responsabilidad del emisor.

ELABORÓ

C.P. JESÚS SALAZAR MEJÍA
JEFE DEL DEPARTAMENTO DE CONTABILIDAD

REVISÓ

M.A.O. BEATRIZ ADRIANA SÁNCHEZ MALLIDA
DIRECTORA DE ADMINISTRACIÓN Y FINANZAS

AUTORIZÓ

M. EN D. SÁNDRA LUCERO ROBLES ESPINOZA
RECTORA

Concepto	Saldo Inicial 1	Cargos del Periodo 2	Abonos del Periodo 3	Saldo Final 4 = (1 + 2 - 3)	Variación del Periodo (4 - 1)
ACTIVO	222,472,377	376,097,634	372,329,026	226,240,985	3,768,608
<i>Activo Circulante</i>	<i>48,835,153</i>	<i>371,541,860</i>	<i>361,204,475</i>	<i>59,172,538</i>	<i>10,337,385</i>
Efectivo y Equivalentes	46,167,196	242,924,000	230,823,633	58,267,563	12,100,367
Derechos a Recibir Efectivo o Equivalentes	2,667,957	128,617,860	130,380,842	904,975	(1,762,982)
Derechos a Recibir Bienes o Servicios	-	-	-	-	-
Inventarios	-	-	-	-	-
Almacenes	-	-	-	-	-
Estimación por Pérdida o Deterioro de Activos Circulantes	-	-	-	-	-
Otros Activos Circulantes	-	-	-	-	-
<i>Activo No Circulante</i>	<i>173,637,224</i>	<i>4,555,774</i>	<i>11,124,551</i>	<i>167,068,447</i>	<i>(6,568,777)</i>
Inversiones Financieras a Largo Plazo	-	-	-	-	-
Derechos a Recibir Efectivo o Equivalentes a Largo Plazo	-	-	-	-	-
Bienes Inmuebles, Infraestructura y Constr. en Proceso	223,316,940	-	-	223,316,940	-
Bienes Muebles	134,222,581	3,320,301	1,369,404	136,173,478	1,950,897
Activos Intangibles	3,375,877	58,116	1,894	3,432,099	56,222
Depreciación, Deterioro y Amort. Acumulada de Bienes	(187,278,174)	1,177,357	9,753,253	(195,854,070)	(8,575,896)
Activos Diferidos	-	-	-	-	-
Est. por Pérdida o Deterioro de Activos no Circulantes	-	-	-	-	-
Otros Activos no Circulantes	-	-	-	-	-

Bajo protesta de decir verdad declaramos que los Estados Financieros y sus notas, son razonablemente correctos y son responsabilidad del emisor.

ELABORÓ

C.P. JESÚS SALAZAR MEJÍA
JEFE DEL DEPARTAMENTO DE CONTABILIDAD

REVISÓ

M.A.O. BEATRIZ ADRIANA SÁNCHEZ MALLIDA
DIRECTORA DE ADMINISTRACIÓN Y FINANZAS

AUTORIZO

M. EN D. SANDRA LUCERO ROBLES ESPINOZA
RECTORA



UNIVERSIDAD TECNOLÓGICA EMILIANO ZAPATA DEL ESTADO DE MORELOS

Estado Analítico de la Deuda y Otros Pasivos

Del 01 de Enero al 31 de octubre de 2023

(Pesos)



Denominación de las Deudas	Moneda de Contratación	Institución o País Acreedor	Saldo Inicial del Periodo	Saldo Final del Periodo
DEUDA PÚBLICA				
Corto Plazo				
Deuda Interna	Pesos		-	-
Instituciones de Crédito			-	-
Títulos y Valores			-	-
Arrendamientos Financieros			-	-
Deuda Externa	Pesos		-	-
Organismos Financieros Internacionales			-	-
Deuda Bilateral			-	-
Títulos y Valores			-	-
Arrendamientos Financieros			-	-
Subtotal a Corto Plazo			-	-
Largo Plazo				
Deuda Interna	Pesos		-	-
Instituciones de Crédito			-	-
Títulos y Valores			-	-
Arrendamientos Financieros			-	-
Deuda Externa	Pesos		-	-
Organismos Financieros Internacionales			-	-
Deuda Bilateral			-	-
Títulos y Valores			-	-
Arrendamientos Financieros			-	-
Subtotal a Largo Plazo			-	-
Otros Pasivos			19,552,654	20,858,395
Total Deuda y Otros Pasivos			19,552,654	20,858,395

Bajo protesta de decir verdad declaramos que los Estados Financieros y sus notas, son razonablemente correctos y son responsabilidad del emisor.

ELABORÓ

C.P. JESÚS SALAZAR MEJÍA
JEFE DEL DEPARTAMENTO DE CONTABILIDAD

REVISÓ

M.A.O. BEATRIZ ADRIANA SÁNCHEZ MALLIDA
DIRECTORA DE ADMINISTRACIÓN Y FINANZAS

AUTORIZÓ

M. EN D. SANDRA LUCERO ROBLES ESPINOZA
RECTORA



UNIVERSIDAD TECNOLÓGICA EMILIANO ZAPATA DEL ESTADO DE MORELOS
Informe Analítico de la Deuda Pública y Otros Pasivos - LDF
Del 01 de Enero al 31 de octubre de 2023
(Pesos)



Denominación de la Deuda Pública y Otros Pasivos	Saldo al 31 de Diciembre de 2021	Disposiciones del Periodo	Amortizaciones del Periodo	Revaluaciones, Reclasificaciones y Otros Ajustes	Saldo Final del Periodo	Pago de Intereses del Periodo	Pago de Comisiones y demás costos asociados durante el Periodo
Deuda Pública	-	-	-	-	-	-	-
Corto Plazo	-	-	-	-	-	-	-
Instituciones de Crédito	-	-	-	-	-	-	-
Títulos y Valores	-	-	-	-	-	-	-
Arrendamientos Financieros	-	-	-	-	-	-	-
Largo Plazo	-	-	-	-	-	-	-
Instituciones de Crédito	-	-	-	-	-	-	-
Títulos y Valores	-	-	-	-	-	-	-
Arrendamientos Financieros	-	-	-	-	-	-	-
Otros Pasivos	19,552,654	-	-	-	20,858,395	-	-
Total de la Deuda Pública y Otros Pasivos	19,552,654	-	-	-	20,858,395	-	-
Deuda Contingente¹ (Informativo)	-	-	-	-	-	-	-
Deuda Contingente 1	-	-	-	-	-	-	-
Deuda Contingente 2	-	-	-	-	-	-	-
Deuda Contingente xx	-	-	-	-	-	-	-
Valor de Instrumentos Bono Cupón Cero²	-	-	-	-	-	-	-
Instrumento Bono Cupón Cero 1	-	-	-	-	-	-	-
Instrumento Bono Cupón Cero 2	-	-	-	-	-	-	-
Instrumento Bono Cupón Cero 3	-	-	-	-	-	-	-

- 1 Se refiere a cualquier Financiamiento sin fuente o garantía de pago definida, que sea asumida de manera solidaria o subsidiaria por las Entidades Federativas con sus Municipios, organismos descentralizados y empresas de participación estatal mayoritaria y fideicomisos, locales o municipales, y por los Municipios con sus respectivos organismos descentralizados y empresas de participación municipal mayoritaria.
- 2 Se refiere al valor del Bono Cupón Cero que respalda el pago de los créditos asociados al mismo (Activo).

Obligaciones a Corto Plazo	Monto Contratado	Plazo Pactado	Tasa de Interés	Comisiones y Costos Relacionados	Tasa Efectiva
Obligaciones a Corto Plazo (Informativo)	-	-	-	-	-
Crédito 1	-	-	-	-	-
Crédito 2	-	-	-	-	-
Crédito xx	-	-	-	-	-

Bajo protesta de decir verdad declaramos que los Estados Financieros y sus notas, son razonablemente correctos y son responsabilidad del emisor.

ELABORÓ

 C.P. JESÚS SALAZAR MEJÍA
 JEFE DEL DEPARTAMENTO DE CONTABILIDAD

REVISÓ

 M.A.O. BEATRIZ ADRIANA SÁNCHEZ MALLIDA
 DIRECTORA DE ADMINISTRACIÓN Y FINANZAS

AUTORIZÓ

 M. EN D. SANDRA LUCERO ROBLES ESPINOZA
 RECTORA

Denominación de las Obligaciones Diferentes de Financiamiento	Fecha del Contrato	Fecha de inicio de operación del proyecto	Fecha de vencimiento	Monto de la inversión pactado	Plazo pactado	Monto promedio mensual del pago de la contraprestación	Monto promedio mensual del pago de la contraprestación correspondiente al pago de inversión	Monto pagado de la inversión al 31 de enero de 2022	Monto pagado de la inversión actualizado al 31 de enero de 2022	Saldo pendiente por pagar de la inversión al 31 de enero de 2022
Asociaciones Público Privadas (APP's)				-						-
APP 1				-						-
APP 2				-						-
APP 3				-						-
APP xx				-						-
Otros Instrumentos										
Otro Instrumento 1				-						-
Otro Instrumento 2				-						-
Otro Instrumento 3				-						-
Otro Instrumento xx				-						-
Total de Obligaciones Diferentes de Financiamiento				-						-

NO APLICA

Bajo protesta de decir verdad declaramos que los Estados Financieros y sus notas, son razonablemente correctos y son responsabilidad del emisor.

ELABORÓ

C.P. JESÚS SALAZAR MEJÍA
 JEFE DEL DEPARTAMENTO DE CONTABILIDAD

REVISÓ

M.A.O. BEATRIZ ADRIANA SÁNCHEZ MALLIDA
 DIRECTORA DE ADMINISTRACIÓN Y FINANZAS

AUTORIZÓ

M. EN D. SANDRA LUCERO ROBLES ESPINOZA
 RECTORA

Concepto	Hacienda Pública/Patrimonio Contribuido	Hacienda Pública/Patrimonio Generado de Ejercicios Anteriores	Hacienda Pública/Patrimonio Generado del Ejercicio	Exceso o Insuficiencia en la Actualización de la Hacienda Pública / Patrimonio	TOTAL
Hacienda Pública / Patrimonio Contribuido Neto de 2021	308,297,444	-	-	-	308,297,444
<i>Aportaciones</i>	306,819,379	-	-	-	306,819,379
<i>Donaciones de Capital</i>	1,478,065	-	-	-	1,478,065
<i>Actualización de la Hacienda Pública / Patrimonio</i>	-	-	-	-	-
Hacienda Pública / Patrimonio Generado Neto de 2021	-	(99,985,484)	(5,392,237)	-	(105,377,721)
<i>Resultados del Ejercicio (Ahorro / Desahorro)</i>	-	-	(5,392,237)	-	(5,392,237)
<i>Resultados de Ejercicios Anteriores</i>	-	15,427,735	-	-	15,427,735
<i>Revalúos</i>	-	-	-	-	-
<i>Reservas</i>	-	-	-	-	-
<i>Rectificaciones de Resultados de Ejercicios Anteriores</i>	-	(115,413,219)	-	-	(115,413,219)
Exceso o Insuficiencia en la Actualización de la Hacienda Pública / Patrimonio Neto de 2021	-	-	-	-	-
<i>Resultado por Posición Monetaria</i>	-	-	-	-	-
<i>Resultado por Tenencia de Activos no Monetarios</i>	-	-	-	-	-
Hacienda Pública / Patrimonio Neto Final de 2021	308,297,444	(99,985,484)	(5,392,237)	-	202,919,723
Cambios en la Hacienda Pública / Patrimonio Contribuido Neto de 2022	-	-	-	-	-
<i>Aportaciones</i>	-	-	-	-	-
<i>Donaciones de Capital</i>	-	-	-	-	-
<i>Actualización de la Hacienda Pública / Patrimonio</i>	-	-	-	-	-
Variaciones de la Hacienda Pública / Patrimonio Generado Neto de 2022	-	(8,125,097)	10,587,964	-	2,462,867
<i>Resultados del Ejercicio (Ahorro / Desahorro)</i>	-	-	5,767,796	-	5,767,796
<i>Resultados de Ejercicios Anteriores</i>	-	(8,125,097)	5,392,237	-	(2,732,860)
<i>Revalúos</i>	-	-	-	-	-
<i>Reservas</i>	-	-	-	-	-
<i>Rectificaciones de Resultados de Ejercicios Anteriores</i>	-	-	(572,069)	-	(572,069)
Cambios en el Exceso o Insuficiencia en la Actualización de la Hacienda Pública / Patrimonio Neto de 2022	-	-	-	-	-
<i>Resultado por Posición Monetaria</i>	-	-	-	-	-
<i>Resultado por Tenencia de Activos no Monetarios</i>	-	-	-	-	-
Hacienda Pública / Patrimonio Neto Final de 2022	308,297,444	(108,110,581)	5,195,727	-	205,382,590

Bajo protesta de decir verdad declaramos que los Estados Financieros y sus notas, son razonablemente correctos y son responsabilidad del emisor.

ELABORÓ

C. P. JESÚS SALAZAR MEJÍA
JEFE DEL DEPARTAMENTO DE CONTABILIDAD

REVISÓ

M.A.O. BEATRIZ ADRIANA SÁNCHEZ MALLIDA
DIRECTORA DE ADMINISTRACIÓN Y FINANZAS

AUTORIZÓ

M. EN D. SANDRA LUCERO ROBLES ESPINOZA
RECTORA

Concepto	2023	2022	Concepto	2023	2022
Flujos de Efectivo de las Actividades de Operación			Flujos de Efectivo de las Actividades de Inversión		
<i>Origen</i>			<i>Origen</i>		
Impuestos	122,786,166	107,631,686	Bienes Inmuebles, Infraestructura y Construcciones en Proceso	-	-
Cuotas y Aportaciones de Seguridad Social	-	-	Bienes Muebles	-	-
Contribuciones de Mejoras	-	-	Otros Orígenes de Inversión	-	-
Derechos	-	-	<i>Aplicación</i>		
Productos	-	-	Bienes Inmuebles, Infraestructura y Construcciones en Proceso	2,908,677	1,554,193
Aprovechamientos	-	-	Bienes Muebles	2,850,561	1,554,193
Ingresos por Venta de Bienes y Prestación de Servicios	35,366,614	28,374,912	Otras Aplicaciones de Inversión	58,116	-
Participaciones, Aportaciones, Convenios, Incentivos Derivados de la Colaboración Fiscal y Fondos Distintos de Aportaciones	20,000	-	Flujos Netos de Efectivo por Actividades de Inversión	(2,908,677)	(1,554,193)
Transferencias, Asignaciones, Subsidios y Subvenciones, y Pensiones y Jubilaciones	87,399,552	79,256,774	Flujo de Efectivo de las Actividades de Financiamiento		
Otros Orígenes de Operación	-	-	<i>Origen</i>		
<i>Aplicación</i>			Endeudamiento Neto	-	-
Servicios Personales	107,777,122	97,733,252	Interno	-	-
Materiales y Suministros	55,976,883	53,100,595	Externo	-	-
Servicios Generales	7,340,013	7,303,361	Otros Orígenes de Financiamiento	-	-
Transf. Internas y Asignaciones al Sector Público	21,886,586	16,949,842	<i>Aplicación</i>		
Transferencias al resto del Sector Público	-	-	Servicios de la Deuda	-	-
Subsidios y Subvenciones	-	-	Interno	-	-
Ayudas Sociales	2,908,057	4,490,421	Externo	-	-
Pensiones y Jubilaciones	6,108,072	5,525,228	Otras Aplicaciones de Financiamiento	-	-
Transf. a Fideicomisos, Mandatos y Contratos Análogos	-	-	Flujos Netos de Efectivo por Actividades de Financiamiento	-	-
Transferencias a la Seguridad Social	-	-	<i>Incremento/Disminución Neta en el Efectivo y Equivalentes al Efectivo</i>		
Donativos	-	-	Efectivo y Equivalentes al Efectivo al Inicio del Ejercicio	12,100,367	8,344,241
Transferencias al Exterior	-	-	Efectivo y Equivalentes al Efectivo al Final del Ejercicio	58,267,563	47,115,998
Participaciones	-	-			
Aportaciones	-	-			
Convenios	-	-			
Otras Aplicaciones de Operación	13,557,511	10,363,805			
Flujos Netos de Efectivo por Actividades de Operación	15,009,044	9,898,434			

Bajo protesta de decir verdad declaramos que los Estados Financieros y sus notas, son razonablemente correctos y son responsabilidad del emisor.

ELABORÓ

C.P. JESÚS SALAZAR MEJÍA
 JEFE DEL DEPARTAMENTO DE CONTABILIDAD

REVISÓ

M.A.O. BEATRIZ ADRIANA SÁNCHEZ MALLIDA
 DIRECTORA DE ADMINISTRACIÓN Y FINANZAS

AUTORIZÓ

M. EN D. SANDRA LUCERO ROBLES ESPINOZA
 RECTORA

Informe de Pasivos Contingentes

2023

- Demandas Administrativas \$489,325.20

Bajo protesta de decir verdad declaramos que los Estados Financieros y sus Notas son razonablemente correctos y responsabilidad del emisor

ELABORÓ

C.P. JESÚS SALAZAR MEJÍA
JEFE DEL DEPARTAMENTO DE CONTABILIDAD

REVISÓ

M.A.O. BEATRIZ ADRIANA SÁNCHEZ MALLIDA
DIRECTORA DE ADMINISTRACIÓN Y FINANZAS

AUTORIZÓ

M. EN D. SANDRA LUCERO ROBLES ESPINOZA
RECTORA

NOTAS A LOS ESTADOS FINANCIEROS AL 31 DE OCTUBRE DE 2023 Y 2022

Con base a los artículos 46 y 49 de la Ley General de Contabilidad Gubernamental y con el objeto de armonizar y presentar información de utilidad para los distintos usuarios, a continuación, se presentan las notas a los estados de la Universidad Tecnológica Emiliano Zapata del Estado de Morelos (UTEZ), correspondientes a los ejercicios 2023 y 2022, conforme a los siguientes apartados.

- I. Notas de desglose
- II. Notas de memoria
- III. Notas de gestión administrativa

I. NOTAS DE DESGLOSE

I.I. INFORMACIÓN CONTABLE

- 1) NOTAS AL ESTADO DE SITUACIÓN FINANCIERA
 - ✓ ACTIVO

EFFECTIVO Y EQUIVALENTES

Este rubro se integra de los recursos a corto plazo de gran liquidez que son fácilmente convertibles en importes determinados de efectivo, estando sujetos a un riesgo mínimo de cambio en su valor.

EFFECTIVO Y EQUIVALENTES	OCTUBRE 2023	DICIEMBRE 2022
TOTAL	58,267,563.31	46,168,071.75
EFFECTIVO	152,036.01	-
BANCOS	58,115,527.30	46,168,071.75
SUBSIDIO FEDERAL	4,342,349.82	2,490,030.51
SUBSIDIO ESTATAL	18,271,204.18	15,836,989.54
INGRESOS PROPIOS	34,653,691.47	26,992,769.87
CONVENIOS MOVILIDAD	848,281.83	848,281.83

DERECHOS A RECIBIR EFECTIVO Y EQUIVALENTES

Representan los derechos de cobro originados en el desarrollo de las actividades de la Universidad, de los cuales se espera recibir una contraprestación representada en recursos, bienes o servicios en un plazo menor o igual a doce meses.

CUENTAS POR COBRAR	VENCIMIENTO 2023			VENCIMIENTO 2022	OCTUBRE 2023	DICIEMBRE 2022
	A 90 días	A 180 días	Menor o igual a 365 días	Mayor a 365 días		
TOTAL	-	-	-	246,000.00	246,000.00	2,162,279.56
CONVENIOS	-	-	-	246,000.00	246,000.00	246,000.00
SAAGROS S. DE R.L. M.I.	-	-	-	246,000.00	246,000.00	246,000.00

DEUDORES DIVERSOS	VENCIMIENTO 2023			VENCIMIENTO 2022	OCTUBRE 2023	DICIEMBRE 2022
	A 90 días	A 180 días	Menor o igual a 365 días	Mayor a 365 días		
TOTAL	5,916.89	578,373.47	63,927.56	5,343.43	653,561.35	362,169.38
FEDERAL	-	-	-	2,925.72	2,925.72	2,925.73
DIVERSOS	-	-	-	171.09	171.09	171.09
IMSS	-	-	-	2,754.63	2,754.63	2,754.63
SUBSIDIO ESTATAL	-	578,199.29	26,417.82	1,665.37	606,282.48	1,665.37
RAQUEL RAMÍREZ MARÍN	-	-	26,417.82	-	26,417.82	-
INGRESOS PROPIOS	5,916.89	174.18	37,509.74	752.34	44,353.15	357,578.28
NESTOR EFRAIN CRUZ MEDRANO	1,100.00	-	-	-	1,100.00	0.02
EDUARDO GARCÍA BENÍTEZ	-	-	-	257.25	257.25	257.25
RAQUEL RAMÍREZ MARÍN	-	-	37,179.68	-	37,179.68	35,601.68
ARMANDO VARGAS CHÁVEZ	3,000.00	-	-	-	3,000.00	-
VICENTE VELÁSQUEZ CARRILLO	1,651.86	-	-	-	1,651.86	0.01
AT&T COMUNICACIONES DIGITALES S. DE R.L. DE C.V.	165.03	165.03	330.06	495.09	1,155.21	605.11
JESUS SALAZAR MEJIA	-	9.15	-	-	9.15	-

BIENES MUEBLES, INMUEBLES E INTANGIBLES

Representado por el monto de todo tipo de bienes inmuebles y muebles necesarios para el desempeño de las actividades de la Universidad y las construcciones en proceso que se están realizando en las instalaciones de la Universidad, con la finalidad de constituir un pilar en la formación de profesionales de alto nivel tecnológico y satisfacer las necesidades del alumnado a través de su moderna infraestructura.

BIENES INMUEBLES	OCTUBRE 2023	DICIEMBRE 2022
TOTAL	223,316,939.56	223,316,939.56
TERRENOS	56,739,624.00	56,739,624.00
EDIFICIOS	153,964,189.15	153,964,189.15
INFRAESTRUCTURA	12,613,126.41	12,613,126.41

UNIVERSIDAD TECNOLÓGICA EMILIANO ZAPATA DEL ESTADO DE MORELOS

BIENES MUEBLES	OCTUBRE 2023	DICIEMBRE 2022
TOTAL	136,173,477.58	134,222,580.97
MUEBLES DE OFICINA Y ESTANTERÍA	12,026,964.09	12,135,308.26
MUEBLES, EXCEPTO DE OFICINA Y ESTANTERÍA	219,167.59	201,167.59
EQUIPO DE CÓMPUTO Y DE TECNOLOGÍAS DE LA INFORMACIÓN	47,325,792.43	44,985,318.24
OTROS MOBILIARIOS Y EQUIPOS DE ADMINISTRACIÓN	4,731,428.26	4,464,837.88
EQUIPOS Y APARATOS AUDIOVISUALES	2,427,904.81	2,374,485.72
APARATOS DEPORTIVOS	73,213.39	73,213.39
CAMARAS FOTOGRAFICAS Y DE VIDEO	691,261.47	691,261.47
OTRO MOBILIARIO Y EQUIPO EDUCACIONAL Y RECREATIVO	28,930,873.16	28,918,183.77
EQUIPO MEDICO Y DE LABORATORIO	4,450,433.47	4,451,433.28
INSTRUMENTAL MEDICO Y DE LABORATORIO	347,260.38	347,260.38
VEHICULOS Y EQUIPO TERRESTRE	3,963,590.00	4,474,990.00
CARROCERIA Y REMOLQUES	63,800.00	63,800.00
MAQUINARIA Y EQUIPO INDUSTRIAL	12,549,149.42	12,540,140.51
MAQUINARIA Y EQUIPO DE CONSTRUCCIÓN	6,958.84	6,958.84
SISTEMAS DE AIRE ACONDICIONADO, CALEFACCIÓN Y DE	112,348.32	112,348.32
EQUIPO DE COMUNICACIÓN Y TELECOMUNICACIÓN	2,497,134.36	2,555,369.99
EQUIPOS DE GENERACIÓN ELÉCTRICA, APARATOS Y ACCESORIOS	8,388,256.65	8,431,251.47
HERRAMIENTAS Y MÁQUINAS-HERRAMIENTA	7,128,929.87	7,146,904.91
OTROS EQUIPOS	202,471.07	206,806.95
BIENES ARTÍSTICOS, CULTURALES Y CIENTÍFICOS	36,540.00	41,540.00

ACTIVOS INTANGIBLES	OCTUBRE 2023	DICIEMBRE 2022
TOTAL	3,432,099.48	3,375,877.37
SOFTWARE	3,432,099.48	3,375,877.37

DEPRECIACIÓN, DETERIORO Y AMORTIZACIÓN	OCTUBRE 2023	DICIEMBRE 2022
TOTAL	195,854,069.96	187,278,173.72
DEPRECIACIÓN ACUMULADA DE BIENES INMUEBLES	64,167,140.69	59,509,723.97
DEPRECIACIÓN ACUMULADA DE INFRAESTRUCTURA	2,401,720.26	1,935,932.47
DEPRECIACIÓN ACUMULADA DE BIENES MUEBLES	125,900,039.50	122,458,851.94
AMORTIZACIÓN ACUMULADA DE ACTIVOS INTANGIBLES	3,385,169.51	3,373,665.34

Del 01 de enero al 31 de octubre de 2023 y 2022 el cargo por depreciación fue por \$8,891,990.33y \$6,129,400.72 respectivamente.

Del 01 de enero al 31 de octubre de 2023 y 2022 el cargo por amortización fue por \$13,396.06 y \$4,167.96 respectivamente. Los años de vida útil son 3 y la tasa de amortización en cada ejercicio es por el 33.3%.

La depreciación de los bienes muebles e inmuebles se calcula con el método de línea recta con base a los años de vida útil y al porcentaje de depreciación anual emitido por el Consejo Nacional de Armonización Contable “Parámetros de Estimación de Vida Útil”, publicados en el Diario Oficial de la Federación el 31 de julio de 2012.

Tasas de depreciación

CONCEPTO	AÑOS DE VIDA UTIL	PORCENTAJE
BIENES INMUEBLES, INFRAESTRUCTURA Y CONSTRUCCIONES EN PROCESO		
EDIFICIOS NO HABITACIONALES	30	3.30 %
INFRAESTRUCTURA	25	4 %
BIENES MUEBLES		
MOBILIARIO Y EQUIPO DE ADMINISTRACIÓN		
MUEBLES DE OFICINA Y ESTANTERÍA	10	10 %
MUEBLES, EXCEPTO DE OFICINA Y ESTANTERÍA	10	10 %
EQUIPO DE CÓMPUTO Y DE TECNOLOGÍAS DE LA INFORMACIÓN	3	33.30 %
OTROS MOBILIARIOS Y EQUIPOS DE ADMINISTRACIÓN	10	10 %
MOBILIARIO Y EQUIPO EDUCACIONAL Y RECREATIVO		
EQUIPOS Y APARATOS AUDIOVISUALES	3	33.30 %
APARATOS DEPORTIVOS	5	20 %
CÁMARAS FOTOGRÁFICAS Y DE VIDEO	3	33.30 %
OTRO MOBILIARIO Y EQUIPO EDUCACIONAL Y RECREATIVO	5	20 %
INSTRUMENTAL MÉDICO Y DE LABORATORIO		
EQUIPO DE TRANSPORTE		
AUTOMÓVILES Y EQUIPO TERRESTRE	5	20 %
MAQUINARIA, OTROS EQUIPOS Y HERRAMIENTAS	10	10 %

✓ PASIVO

CUENTAS POR PAGAR A CORTO PLAZO

Representan los adeudos que la Universidad deberá cubrir en un plazo menor o igual a doce meses derivados de su propia operación.

CONCEPTO	VENCIMIENTO 2023			VENCIMIENTO 2022		OCTUBRE 2023	DICIEMBRE 2022
	A 90 días	A 180 días	Menor o igual a 365 días	Mayor a 365 días			
TOTAL	4,788,505.26	426,930.05	11,234,069.02	2,021,938.62		17,749,004.10	14,300,485.71
SERVICIOS PERSONALES POR PAGAR A CORTO PLAZO	1,453,772.66	-	10,649,402.51	1,906,386.70		13,287,123.02	8,499,408.20
SUELDOS BASE AL PERSONAL PERMANENTE	-	-	5,827.21	589.82		6,417.03	586,690.64
PRIMAS POR AÑOS DE SERVICIOS EFECTIVOS PRESTADOS	71,870.81	-	-	743,665.89		815,536.70	1,016,738.97
PRIMAS DE VACACIONES, DOMINICAL Y GRATIFICACIÓN DE FIN DE AÑO	-	-	10,356,055.30	-		10,356,055.30	5,564,628.73
PRIMAS DE VACACIONES Y DOMINICAL	-	-	1,456.80	147.46		1,604.26	147.46
SEGURIDAD SOCIAL Y SEGUROS POR PAGAR A CP	1,319,365.69	-	-	3,169.03		1,322,534.72	1,049,704.10
OTRAS PRESTACIONES SOCIALES Y ECONÓMICAS	62,536.16	-	143,031.60	579,407.25		784,975.01	1,460,042.15
INDEMNIZACIONES	-	-	143,031.60	579,183.83		722,215.43	581,610.29
OTRAS PRESTACIONES SOCIALES Y ECONÓMICAS	52,016.16	-	-	126.38		52,142.54	142,274.14
OTRAS PRESTACIONES SOCIALES Y ECONÓMICAS	10,520.00	-	-	97.04		10,617.04	1,334,774.67
PROVEEDORES POR PAGAR A CORTO PLAZO	1,501,735.28	65.64	0.00	48,917.17		1,550,718.09	1,298,670.72
DEUDAS POR ADQUISICIÓN DE BIENES Y CONTRATACIÓN DE	1,486,735.28	65.64	0.00	48,917.17		1,535,718.09	960,522.23
DEUDAS POR ADQUISICIÓN DE BIENES INMUEBLES, MUEBLES E	15,000.00	-	-	-		15,000.00	338,148.49
TRANSFERENCIAS OTORGADAS POR PAGAR A CORTO PLAZO	326,650.43	428,355.26	577,970.48	0.01		1,332,976.16	536,981.26
BECAS Y OTRAS AYUDAS PARA PROGRAMAS DE CAPACITACIÓN	13,582.00	1,000.00	-	-		14,582.00	4,627.40
PENSIÓN	313,068.43	427,355.26	577,970.48	0.01		1,318,394.16	532,353.86
RETENCIONES Y CONTRIBUCIONES POR PAGAR A CORTO PLAZO	1,506,346.89	1,490.85	6,696.03	66,634.76		1,578,186.83	3,965,425.53
IMPUESTOS POR PAGAR	539,254.89	0.74	3,457.12	5,220.59		547,933.34	2,582,648.53
SUBSIDIO FEDERAL	486,630.97	0.28	3,443.87	3,176.05		493,250.61	1,888,440.85
ISR RETENCIONES POR SALARIOS	486,630.97	0.33	-	121.18		486,751.82	3,266,172.02
ISR RETENCIONES POR SALARIOS-PROV DE FIN	-	0.05	3,443.87	3,054.87		6,498.79	32,384.95
SUBSIDIO ESTATAL	44,036.18	0.91	13.93	762.34		44,813.36	638,228.97
ISR RETENCIONES POR SALARIOS	7,709.48	0.32	4.39	0.86		7,713.33	1,035,230.80
ISR RETENCIONES JUBILACIONES	36,326.70	0.70	1.97	0.17		36,329.54	228,750.37
ISR RETENCIONES POR SALARIOS-PROV DE FIN	-	0.11	7.57	763.03		770.49	3,465.59
INGRESOS PROPIOS	8,587.74	0.11	0.68	1,282.20		9,869.37	52,230.06
ISR RETENCIONES POR SALARIOS	-	-	-	1,282.19		1,282.19	-
ISR RETENCIONES POR SERV. PROFESIONALES	7,443.67	0.10	-	0.01		7,443.78	-
ISR RETENCIONES RESICO	1,143.27	0.11	0.23	-		1,142.93	-
2 AL MILLAR	0.80	0.12	0.45	-		0.47	-
ICTSGEM	567,868.85	-	-	-		567,868.85	732,395.74
SUBSIDIO FEDERAL	428,425.21	-	-	-		428,425.21	159,959.53
SUBSIDIO ESTATAL	139,443.64	-	-	-		139,443.64	572,436.21
IMPUESTO SOBRE NOMINA	92,838.69	-	2,999.00	820.72		96,658.41	272,527.69
OTRAS RETENCIONES-FONACOT	12,676.93	-	-	-		12,676.93	13,887.85
APORTACIONES POR PAGAR	293,707.53	1,491.59	239.91	60,593.45		353,049.30	363,965.72

DOCUMENTOS POR PAGAR A CORTO PLAZO

Representa el monto de los adeudos documentados derivados de operaciones de la Universidad con vencimiento menor o igual a doce meses.

CONCEPTO	VENCIMIENTO 2023				VENCIMIENTO 2022	OCTUBRE 2023	DICIEMBRE 2022
	A 90 días	A 180 días	Menor o igual a 365 días	Mayor a 365 días			
TOTAL	666.36	-	25,846.25	2,600,428.10	-	2,626,940.71	2,601,063.47
ACREEDORES DIVERSOS	666.36	-	25,846.25	2,527,553.25	-	2,554,065.86	2,528,188.62
SUBSIDIO FEDERAL	-	-	25,846.25	34,339.61	-	60,185.86	34,457.50
SUBSIDIO ESTATAL	-	-	-	2,152,070.23	-	2,152,070.23	2,152,584.23
INGRESOS PROPIOS	666.36	-	-	-	-	666.36	-
CONVENIOS	-	-	-	324,309.93	-	324,309.93	324,313.31
DIVERSOS	-	-	-	16,833.48	-	16,833.48	16,833.48
AGUINALDOS POR PAGAR	-	-	-	72,874.85	-	72,874.85	72,874.85
SUBSIDIO ESTATAL	-	-	-	5,783.73	-	5,783.73	5,783.73
EJERCICIO 2016	-	-	-	37,319.88	-	37,319.88	37,319.88
EJERCICIO 2018	-	-	-	29,771.24	-	29,771.24	29,771.24

CUENTAS POR PAGAR A LARGO PLAZO

Representa el monto de los adeudos que la Universidad deberá pagar en un plazo mayor a doce meses.

CONCEPTO	VENCIMIENTO 2023				VENCIMIENTO 2022	OCTUBRE 2023	DICIEMBRE 2022
	A 90 días	A 180 días	Menor o igual a 365 días	Mayor a 365 días			
PROVEEDORES POR PAGAR A LARGO PLAZO	-	-	-	482,449.65	-	482,449.65	482,449.65
INGRESOS PROPIOS	-	-	-	8,700.00	-	8,700.00	8,700.00
CONVENIOS	-	-	-	473,749.65	-	473,749.65	473,749.65

2) NOTAS AL ESTADO DE ACTIVIDADES

OTROS INGRESOS Y BENEFICIOS

Ingresos de Gestión

INGRESOS PROPIOS	OCTUBRE 2023	OCTUBRE 2022
TOTAL	35,366,613.82	16,279,692.46
FICHA	2,058,500.00	2,025,000.00
INSCRIPCIÓN TSU	629,770.00	1,350.00
INSCRIPCIÓN INGENIERÍA	337,935.00	2,010.00
EXAMEN EXTRAORDINARIO	189,410.00	73,024.00
CERTIFICADO DE ESTUDIOS	105,430.00	111,460.00
BOLETA	1,200.00	135.00
CONSTANCIA DE ESTUDIOS	93,510.00	39,796.00
HISTORIAL ACADÉMICO	11,430.00	7,373.00
COTEJO Y ENTREGA DE DOCUMENTOS OFICIALES	42,940.00	19,764.00
REPOSICIÓN DE CREDENCIAL	44,400.00	15,855.00
ADEUDO DE BIBLIOTECA	5,010.00	3,225.00
VISITAS DE ESTUDIOS	494,395.40	62,278.00
APORTACIÓN DE LIBRO TSU	246,100.00	600.00
APORTACIÓN DE LIBRO INGENIERÍA	343,700.00	7,047.00
SERVICIOS DE CAPACITACIÓN	260,200.00	-
OTROS INGRESOS	1,665,374.34	102,849.53
ANUALIDAD CISCO	202,000.00	93,500.00

INGRESOS PROPIOS	OCTUBRE 2023	OCTUBRE 2022
INCUBADORA	40,250.00	12,750.00
CUOTA DE RECUPERACIÓN SERVICIO CAIRF	167,455.00	61,000.00
UNIFORMES	316,800.00	279,200.40
TOMA DE MATERIAS POR ASESORÍA	10,140.00	-
NATACIÓN	63,780.00	17,740.00
APORTACIÓN	2,200.00	1,754.20
SERVICIO DE SPA	187,973.00	135,000.00
REVISIÓN DE REPORTE DE ESTADÍAS EXTEMPORÁNEO	22,800.00	5,940.00
ACTA DE EXAMEN	1,900.00	960.00
CARTA PASANTE	2,470.00	9,280.00
SEMINARIO DE TITULACIÓN	101,400.00	100,700.00
ESTADÍAS	1,633,592.00	483,800.00
CUOTA CUATRIMESTRAL TSU	10,934,579.08	5,472,423.00
CUOTA CUATRIMESTRAL ING. O LIC.	7,234,843.00	4,210,153.00
CERTIFICACIÓN DE ESTUDIOS	2,917,580.00	1,035,740.00
CURSO DE INGLÉS SABATINO	17,085.00	7,375.00
TALLER FRANCÉS	135,200.00	52,800.00
TALLER DE PREPARACIÓN PARA INGRESO A LA UNIVERSIDAD	567,449.00	563,812.00
APORTACIÓN USO DE ESPACIO	329,100.00	12,000.00
CERTIFICACIÓN MICROSOFT OFFICE EXCEL	113,900.00	300.00
CURSO SOLIDWORKS	74,520.00	71,620.00
EXAMEN DE CERTIFICACIÓN ADOBE PHOTOSHOP	129,200.00	82,650.00
CURSO DE EXCEL NIVEL BÁSICO	33,200.00	18,600.00
EVALUACIONES EN LÍNEA TOEFL ITP	43,950.00	22,680.00
SENIOR ENGLISH COURSE	520,565.00	100,164.00
LIBRO NEW LETS SPREED UP	243,040.00	2,802.00
TALLER DE PRECALCULO	1,280.00	10,735.00
TIENDA HALCONES	32,263.00	36,860.80
CONSTANCIA DE SERVICIO SOCIAL	190.00	160.00
TALLER DE PROGRAMACIÓN DE PLC'S	27,500.00	4,700.00
RECOLECCIÓN DE RESIDUOS	3,837.00	-
CONSULTA DE VALORACIÓN-TERAPIA FÍSICA	12,450.00	-
CERTIFICACIÓN MARKETING DIGITAL	184,000.00	-
CERTIFICACIONES ESTÁNDARES CONOCER EC-0301 Y EC-0217.1	72,100.00	-
TALLER DE EXCEL AVANZADO	29,700.00	-
3er Foro Internacional de Turismo 2023	143,000.00	-
Certificación English Score	393,600.00	-
Curso de Selección	959,000.00	-
Exámen de Certificación Adobe Illustrator	109,250.00	-
Certificación de solidworks de Nanotecnología	2,000.00	-
Libro de ingles	323,470.00	-
Libro Ingles ODISSEY	407,430.00	-
Programación de Brazo Robótico	46,000.00	-
Taller de nivelación de matemáticas	19,780.00	-
Control Automático	16,688.00	-
Certificación BMC professional DACEA	2,400.00	-
Finanzas Personales	4,400.00	-

Participaciones, Aportaciones, Convenios, Incentivos Derivados de la Colaboración Fiscal, Fondos Distintos de Aportaciones, Transferencias, Asignaciones, Subsidios y Subvenciones, y Pensiones y Jubilaciones.

PARTICIPACIONES, APORTACIONES, CONVENIOS, INCENTIVOS DERIVADOS DE LA COLABORACIÓN FISCAL Y FONDOS DISTINTOS DE APORTACIONES

CONVENIOS	OCTUBRE 2023	OCTUBRE 2022
TOTAL	20,000.00	-
PRODEP	20,000	-

TRANSFERENCIAS, ASIGNACIONES, SUBSIDIOS Y SUBVENCIONES, Y PENSIONES Y JUBILACIONES

SUBSIDIOS Y SUBVENCIONES	OCTUBRE 2023	OCTUBRE 2022
TOTAL	87,399,552.54	45,870,568.04
SUBSIDIOS FEDERAL	44,997,538.43	22,969,029.03
SUBSIDIOS ESTATAL	42,402,014.11	22,901,539.01

Otros ingresos y beneficios

INGRESOS FINANCIEROS	OCTUBRE 2023	OCTUBRE 2022
TOTAL	408,247.37	109,901.76
FEDERAL	57,879.80	13,490.82
ESTATAL	87,316.61	3,716.79
INGRESOS PROPIOS	263,050.96	89,012.96

Gastos y Otras Pérdidas:

GASTOS DE FUNCIONAMIENTO	OCTUBRE 2023	OCTUBRE 2022
TOTAL	98,172,127.29	51,732,552.43
SERVICIOS PERSONALES	67,564,152.80	37,336,190.33
REMUNERACIONES AL PERSONAL DE CARÁCTER PERMANENTE	42,649,913.65	23,739,205.46
REMUNERACIONES ADICIONALES Y ESPECIALES	12,141,131.23	6,722,170.65
SEGURIDAD SOCIAL	8,965,758.07	4,432,114.43
OTRAS PRESTACIONES SOCIALES Y ECONÓMICAS	3,807,349.85	2,442,699.79
MATERIALES Y SUMINISTROS	7,357,624.75	3,832,848.45
MATERIALES DE ADMINISTRACIÓN	3,297,819.18	1,141,827.01
ALIMENTOS Y UTENSILIOS	275,959.14	198,391.11
MATERIALES Y ARTÍCULOS DE CONSTRUCCIÓN Y REPARACIÓN	1,901,275.47	831,293.50
PRODUCTOS QUÍMICOS, FARMACÉUTICOS Y DE LABORATORIO	213,895.64	555,217.79
COMBUSTIBLES, LUBRICANTES Y ADITIVOS	213,934.80	101,395.62
VESTUARIO, BLANCOS, PRENDAS DE PROTECCIÓN	493,142.01	341,760.85
HERRAMIENTAS, REFACCIONES Y ACCESORIOS MENORES	961,598.51	657,146.33
SERVICIOS GENERALES	23,250,349.74	10,563,513.65
SERVICIOS BÁSICOS	4,317,176.80	2,258,424.97
SERVICIOS DE ARRENDAMIENTO	3,877,355.15	656,859.99
SERVICIOS PROFESIONALES, CIENTÍFICOS	5,847,727.77	2,898,340.40
SERVICIOS FINANCIEROS, BANCARIOS Y COMERCIALES	382,671.02	96,433.52
SERVICIOS DE INSTALACIÓN, REPARACIÓN, MANTENIMIENTO	6,306,682.92	2,986,322.89
SERVICIOS DE COMUNICACIÓN SOCIAL Y PUBLICIDAD	287,294.69	156,201.02
SERVICIOS DE TRASLADO Y VIÁTICOS	1,200,119.13	739,124.56
SERVICIOS OFICIALES	88,859.57	97,310.72
OTROS SERVICIOS GENERALES	942,462.69	674,495.58

TRANSFERENCIAS, ASIGNACIONES Y SUBSIDIOS	OCTUBRE 2023	OCTUBRE 2022
TOTAL	10,349,104.61	4,766,050.21
AYUDAS SOCIALES	2,922,638.65	826,033.37
BECAS	2,922,638.65	824,033.37
PENSIONES Y JUBILACIONES	7,426,465.96	3,940,016.84
PENSIONES	7,426,465.96	3,940,016.84

OTROS GASTOS Y PERDIDAS EXTRAORDINARIAS	OCTUBRE 2023	OCTUBRE 2022
ESTIMACIONES, DEPRECIACIONES, DETERIOROS	8,905,386.39	6,133,568.68

OTROS GASTOS	OCTUBRE 2023	OCTUBRE 2022
OTROS GASTOS VARIOS	-	4,000.00
DONACIONES EN ESPECIE	-	4,000.00

3) NOTAS AL ESTADO DE VARIACIÓN EN LA HACIENDA PÚBLICA

El patrimonio contribuido se integra principalmente de las aportaciones iniciales y demás disposiciones económicas que se destinaron para su objeto, el patrimonio generado proviene de las actividades por concepto de subsidios federales, estatales e ingresos propios.

HACIENDA PUBLICA / PATRIMONIO	OCTUBRE 2023	OCTUBRE 2022
TOTAL	199,614,793.83	204,447,390.11
PATRIMONIO CONTRIBUIDO	308,297,443.35	299,661,342.87
PATRIMONIO GENERADO	- 108,682,649.52	- 95,213,952.76

4) NOTAS AL ESTADO DE FLUJOS DE EFECTIVO

Efectivo y equivalentes

CONCEPTO	OCTUBRE 2023	OCTUBRE 2022
EFECTIVO	152,036.01	11,308.84
BANCOS / TESORERÍA	58,115,527.30	40,458,921.53
BANCOS / DEPENDENCIAS Y OTROS	-	-
INVERSIONES TEMPORALES (HASTA 3 MESES)	-	-
FONDOS CON AFECTACIÓN ESPECÍFICA	-	-
DEPÓSITOS DE FONDOS DE TERCEROS EN GARANTÍA Y/O	-	-
OTROS EFECTIVOS Y EQUIVALENTES	-	-
TOTAL DE EFECTIVO Y EQUIVALENTES	58,267,563.31	40,470,230.37

Adquisiciones de bienes muebles e inmuebles

CONCEPTO	PARTIDA	INGRESOS PROPIOS
Muebles, excepto de oficina y estantería	1201	18,000.00
Otro mobiliario y equipo educacional y recreativo	2901	22,492.40
Software	9101	58,116.00
Equipo de cómputo y de tecnologías de la información	1501	2,486,664.28
Otros mobiliarios y equipos de administración	1901	298,793.96
Maquinaria y equipo industrial	6201	24,610.56
TOTAL		2,908,677.20

De la partida de Equipo de cómputo y de tecnologías de la información se adquirió un switch de distribución y un switch de acceso mediante la factura A-634, con un valor total de \$182,133.92.

De igual manera, de la partida de Otros mobiliarios y equipos de administración se adquirió un Minisplit marca Mabe con un valor de \$13,903.76 mediante la factura 3529, de la partida de Maquinaria y equipo Industrial se compró una bomba centrífuga con valor de \$24,610.56 mediante la factura FA5563. La adquisición de los bienes fue por ingresos propios.

Se informa que se afectó la partida denominada Equipos y aparatos audiovisuales por la baja de un activo por deteriorado con un monto de \$28,767.00 y, se realizó la reposición de una pantalla marca Samsung con valor de 1.00

Los bienes muebles e intangibles se registran contablemente cuando su valor es igual o superior a 70 UMAS, lo anterior de acuerdo con lo permitido en las Reglas Específicas del Registro y Valoración del Patrimonio emitidas por el Consejo Nacional de Armonización Contable.

Conciliación de los Flujos de Efectivo Netos de las Actividades de Operación y la cuenta de Ahorro/Desahorro antes de Rubros Extraordinarios.

CONCEPTO	OCTUBRE 2023	OCTUBRE 2022
RESULTADOS DEL EJERCICIO AHORRO/DESAHORRO	\$2,427,087.21	1,933,593.05
MOVIMIENTOS DE PARTIDAS (O RUBROS) QUE NO AFECTAN AL EFECTIVO	8,905,386.39	7,579,127.68
DEPRECIACIÓN	8,891,990.33	6,129,400.72
AMORTIZACIÓN	13,396.06	4,167.96
INCREMENTOS EN LAS PROVISIONES	-	-
INCREMENTO EN INVERSIONES PRODUCIDO POR REVALUACIÓN	-	-
GANANCIA / PÉRDIDA EN VENTA DE BIENES MUEBLES, INMUEBLES E INTANGIBLES	-	-
INCREMENTO EN CUENTAS POR COBRAR	-	1,445,559.00
FLUJOS DE EFECTIVO NETOS DE LAS ACTIVIDADES DE OPERACIÓN	\$11,332,473.60	9,512,720.73

5) CONCILIACIÓN ENTRE LOS INGRESOS PRESUPUESTARIOS Y CONTABLES, ASÍ COMO ENTRE LOS EGRESOS PRESUPUESTARIOS Y LOS GASTOS CONTABLES

Universidad Tecnológica Emiliano Zapata del Estado de Morelos Conciliación entre los Ingresos Presupuestarios y Contables Correspondiente del 01 de enero al 31 de octubre de 2023 (Cifras en pesos)		
1. Ingresos Presupuestarios		122,786,167
2. Más ingresos contables no presupuestarios		408,247
Ingresos Financieros	408,247	
Incremento por variación de inventarios		
Disminución del exceso de estimaciones por pérdida o deterioro u obsolescencia		
Disminución del exceso de provisiones		
Otros ingresos y beneficios varios		
Otros ingresos contables no presupuestarios		
3. Menos ingresos presupuestarios no contables		-
Productos de capital		
Aprovechamientos capital		
Ingresos derivados de financiamientos		
Otros Ingresos presupuestarios no contables	-	
4. Ingresos Contables (4 = 1 + 2 - 3)		123,194,414

UNIVERSIDAD TECNOLÓGICA EMILIANO ZAPATA DEL ESTADO DE MORELOS

Universidad Tecnológica Emiliano Zapata del Estado de Morelos Conciliación entre los Egresos Presupuestarios y los Gastos Contables Correspondiente del 01 de enero al 31 de octubre de 2023 (Cifras en pesos)		
1. Total de egresos (presupuestarios)		111,429,909
2. Menos egresos presupuestarios no contables		2,908,677
Mobiliario y equipo de administración	2,721,272	
Mobiliario y equipo educacional y recreativo	104,678	
Equipo e instrumental médico y de laboratorio		
Vehículos y equipo de transporte		
Equipo de defensa y seguridad		
Maquinaria, otros equipos y herramientas	24,611	
Activos biológicos		
Bienes inmuebles		
Activos intangibles	58,116	
Obra pública en bienes propios		
Acciones y participaciones de capital		
Compra de títulos y valores		
Inversiones en fideicomisos, mandatos y otros análogos		
Provisiones para contingencias y otras erogaciones especiales		
Amortización de la deuda pública		
Adeudos de ejercicios fiscales anteriores (ADEFAS)	-	
Otros Egresos Presupuestales No Contables		
3. Más Gasto Contables No Presupuestales		8,905,386
Estimaciones, depreciaciones, deterioros, obsolescencia y amortizaciones	8,905,386	
Provisiones		
Disminución de inventarios		
Aumento por insuficiencia de estimaciones por pérdida o deterioro u obsolescencia		
Aumento por insuficiencia de provisiones		
Otros Gastos		
Otros Gastos Contables No Presupuestales	0	
4. Total de Gasto Contable (4 = 1 - 2 + 3)		117,426,618

II. NOTAS DE MEMORIA (CUENTAS DE ORDEN)

Las cuentas de orden se utilizan para registrar movimientos de valores que no afecten o modifiquen el balance del ente contable, sin embargo, su incorporación en libros es necesaria con fines de recordatorio contable, de control y en general sobre los aspectos administrativos, o bien, para consignar sus derechos o responsabilidades contingentes que puedan, o no, presentarse en el futuro.

CUENTAS DE ORDEN PRESUPUESTARIAS

CONCEPTO	2023
LEY DE INGRESOS ESTIMADA	129,371,924
LEY DE INGRESOS POR EJECUTAR	17,206,484
MODIFICACIONES A LA LEY DE INGRESOS ESTIMADA	10,620,727
LEY DE INGRESOS DEVENGADA	-
LEY DE INGRESOS RECAUDADA	122,786,167
PRESUPUESTO DE EGRESOS APROBADO	129,371,924
PRESUPUESTO DE EGRESOS POR EJERCER	27,965,368
MODIFICACIONES AL PRESUPUESTO DE EGRESOS APROBADO	10,620,727
PRESUPUESTO DE EGRESOS COMPROMETIDO	597,374
PRESUPUESTO DE EGRESOS DEVENGADO	14,301,621
PRESUPUESTO DE EGRESOS EJERCIDO	0
PRESUPUESTO DE EGRESOS PAGADO	97,128,288

Se realizó ampliación a los ingresos propios por un importe de \$388,554.76 (Trescientos ochenta y ocho mil quinientos cincuenta y cuatro pesos 76/100 m.n.) como remanente de ejercicios anteriores, así como \$282,374.23 (Doscientos ochenta y dos mil trescientos setenta y cuatro pesos 23/100 m.n.) que corresponde a remanente del ejercicio 2022.

De igual manera se realiza ampliación a los ingresos propios por la obtención de una recaudación mayor a la estimada en el presupuesto autorizado para el ejercicio 2023, por un importe total durante el mes de octubre de \$2,864,802.08 (Dos millones ochocientos sesenta y cuatro mil ochocientos dos pesos 08/100 m.n.).

Además de lo anterior, se realiza ampliación al Recursos Estatal por los rendimientos generados en la cuenta 7016 8658433 de BBVA Bancomer durante el periodo enero-octubre por un monto total de \$78,571.34 (Setenta y ocho mil quinientos setenta y un pesos 34/100 m.n.).

III. NOTAS DE GESTIÓN ADMINISTRATIVA

1. INTRODUCCIÓN

De conformidad en lo dispuesto por la Constitución Política de los Estados Unidos Mexicanos, las Universidades e Instituciones de Educación Superior tienen como finalidad educar, investigar y difundir la cultura con base a los principios constitucionales y respetando la libertad de cátedra y de discusión de ideas, encausando dicha educación al desarrollo armónico de todas las facultades del ser humano, fomentando en él, el amor a la Patria.

Conforme a estos principios constitucionales, además de impartir la educación preescolar, la primaria y la secundaria, la Federación de manera concurrente con las autoridades locales educativas les compete impulsar el desarrollo de la enseñanza tecnológica y de la investigación científica y tecnológica.

La prestación de este servicio público, además de sujetarse a las formalidades de cada entidad federativa, se debe apegar a los términos que en el convenio respectivo hayan acordado el Ejecutivo Federal y el Gobierno Estatal para coordinar o unificar las actividades educativas a que se refiere la Ley General de Educación.

El Ejecutivo Estatal presentó ante esta Soberanía la iniciativa de Decreto que crea la Universidad Emiliano Zapata, toda vez que a éste le corresponde fomentar la educación pública en todos sus grados, reconociéndose la planeación concertada y estratégica entre los diversos niveles de gobierno, a través de la celebración de convenios de colaboración, ya sea para la prestación de este servicio público, como para la ejecución de las obras que se relacionen con la educación, como sería la construcción de planteles educativos, o bien, obras que tengan algún propósito de beneficio colectivo.

El objeto de la Universidad es formar personas conforme a los requerimientos y necesidades del sector productivo y participar en la definición de la oferta de los servicios de educación profesional, así como llevar a cabo programas de vinculación con los sectores públicos, privado y social que contribuyan a consolidar el desarrollo tecnológico y social de la comunidad.

La Universidad fue creada como un Organismo Público Descentralizado, con personalidad jurídica y patrimonio propios, sectorizado a la Secretaría de Educación del Estado de Morelos, como dependencia coordinadora de sector. Además, forma parte del Sistema Nacional de Universidades Tecnológicas.

2. PANORAMA ECONÓMICO Y FINANCIERO

La economía a nivel mundial tuvo un impacto financiero por la pandemia de COVID-19, ocasionando costos humanos en todo el mundo. Para evitar la propagación y proteger vidas, fue necesario recurrir a confinamientos y cierres generalizados, la Universidad se vio afectada también por dicha situación, recurriendo a nuevas formas para cumplir sus objetivos.

El crecimiento de la economía se prevé que se normalice a medida que las actividades vuelvan a su estado normal, sin embargo, existe la posibilidad de un nuevo resurgimiento del virus, retrasos más graves en la economía y tensiones financieras. El elevado nivel de incertidumbre impide aumentar las probabilidades de lograr mejores resultados.

3. AUTORIZACIÓN E HISTORIA

A) FECHA DE CREACIÓN DEL ENTE

Mediante el Decreto 1175 publicado el 23 de agosto del año 2000, en el Periódico oficial “Tierra y Libertad” número 4071 y sus modificaciones de fecha 03 de marzo de 2004, Decreto 120, Periódico oficial “Tierra y Libertad” número 4315 y 10 de junio de 2009, Decreto 1425, Periódico oficial “Tierra y Libertad” número 4716; se crea la Universidad Tecnológica “Emiliano Zapata” del Estado de Morelos, como un Organismo Público Descentralizado con personalidad Jurídica y patrimonio propios, con domicilio en el Municipio de Emiliano Zapata, sectorizado inicialmente a la Secretaría de Bienestar Social del Estado de Morelos, hoy Secretaría de Educación, como dependencia coordinadora del sector. Además, forma parte del Sistema Nacional de Universidades Tecnológicas y Politécnicas.

B) PRINCIPALES CAMBIOS EN SU ESTRUCTURA

La Universidad no ha sufrido cambios en su estructura desde la fecha de su creación, sin embargo, es importante mencionar que la Universidad Tecnológica Emiliano Zapata del Estado de Morelos, fue sectorizada a la Secretaría de Educación del Poder Ejecutivo Estatal, de conformidad con el Acuerdo de Sectorización de diversas Entidades de la Administración Pública Paraestatal del estado de Morelos, publicado en el Periódico Oficial “Tierra y Libertad” número 5048 Alcance, de fecha 05 de diciembre de 2012.

4. ORGANIZACIÓN Y OBJETO SOCIAL

a) OBJETO SOCIAL

La universidad Tecnológica Emiliano Zapata del Estado de Morelos, tendrá por objeto lo siguiente:

1. Impartir educación tecnológica del nivel superior, para formar técnicos superiores universitarios que hayan egresado del bachillerato aptos para la aplicación y generación de conocimientos y la solución creativa de los problemas, con un sentido de innovación ~~al incorporar los avances científicos y tecnológicos de acuerdo con los requerimientos de desarrollo económico y social de la región, el Estado y el País.~~

Ofrecer e impartir programas de continuidad de estudios para sus egresados, y para los de otras Instituciones de Educación Superior, que impartan el mismo tipo educativo,

que permitan a los estudiantes alcanzar el nivel académico de licenciatura, conforme a las disposiciones aplicables, considerando para tal efecto los planes y programas de estudio, carreras, y modalidades educativas que apruebe la Secretaría de Educación pública a través de la Subsecretaría de Educación Superior de la Coordinación General de Universidades Tecnológicas, los cuales deberán garantizar una formación profesional y una cultura científica y tecnológica.

2. Realizar proyectos de desarrollo tecnológico que permitan el avance del conocimiento, que fortalezcan la enseñanza tecnológica y el mejor aprovechamiento social de los recursos naturales y materiales que contribuyan a elevar la calidad de vida de la sociedad.

3. Llevar a cabo programas de vinculación con los sectores público, privado y social que contribuyan a consolidar el desarrollo tecnológico y social de la comunidad y,

4. Promover la cultura humanística y universal.

b) PRINCIPAL ACTIVIDAD

Para el cumplimiento de su objeto la Universidad tendrá las siguientes atribuciones:

1. Adoptar la organización administrativa y académica que corresponda al modelo educativo de la Universidad de acuerdo con los lineamientos generales previstos en la ley aplicable;
2. Regular el desarrollo de sus funciones sustantivas y de apoyo, así como la estructura y atribuciones de sus órganos;
3. Plantar y programar la enseñanza e incorporar en sus planes y programas de estudios los temas particulares o regionales;
4. Determinar sus programas de desarrollo y vinculación;
5. Establecer procedimientos de acreditación y certificación de estudios;
6. Expedir certificados de estudios y títulos;
7. Revalidar y establecer equivalencias de los estudios realizados en otras instituciones educativas nacionales y extranjeras;
8. Regular los procedimientos de selección e ingresos de los alumnos y establecer las normas para su permanencia en la Universidad;
9. Establecer los procedimientos de ingreso, permanencia y promoción de su personal académico;
10. Aplicar programas de superación académica y actualización, dirigidos tanto a los miembros de la comunidad universitaria como a la población en general.
11. Impulsar estrategias de concertación con los sectores público, social y privado para fortalecer las actividades productivas;
12. Celebrar convenios de colaboración con instituciones y organismo nacionales, extranjeros y multinacionales para el desarrollo y fortalecimiento de su objeto;

13. Organizar actividades que permitan a la comunidad el acceso a la cultura;
14. Administrar su patrimonio conforme a lo establecido en este Decreto, expidiendo las disposiciones internas que lo regulen y
15. Expedir las disposiciones necesarias con el fin de hacer efectivas las atribuciones que se le confieren, para el cumplimiento de su objeto.

c) EJERCICIO FISCAL

La presentación de los Estados Financieros corresponde a un ejercicio fiscal 2023, por el periodo comprendido del 01 al 31 de octubre de 2023.

d) RÉGIMEN JURÍDICO

Por ser una Persona Moral con fines no lucrativos, está obligada a retener las siguientes contribuciones:

1. El Impuesto Sobre la Renta (ISR) conforme a lo estipulado en el Título III de la Ley de dicho impuesto.
2. Las cuotas obrero-patronales de acuerdo con lo establecido en la Ley de Instituto Mexicano del Seguro Social (IMSS).
3. El impuesto sobre erogaciones por remuneraciones al trabajo personal, como lo indica la Ley General de Hacienda del Estado de Morelos, en su capítulo séptimo BIS.

La Institución Educativa se rige principalmente por las siguientes Leyes y Decretos:

1. Decreto 1175 que crea la Universidad Tecnológica “Emiliano Zapata” del Estado de Morelos.
2. Ley Orgánica de la Administración Pública del Estado de Morelos.
3. Ley General de Contabilidad Gubernamental.

e) CONSIDERACIONES FISCALES

Conforme a la legislación fiscal la UTEZ tributa en el Título III de la Ley del Impuesto Sobre la Renta (ISR) del régimen de las personas morales con fines no lucrativos, por lo que, no es causante del ISR y en consecuencia del Impuesto al Valor Agregado (IVA); solamente tiene la obligación de retener los impuestos federales correspondientes cuando realice pagos a terceros, así como exigir la documentación que reúna los requisitos fiscales que se establecen en el Código Fiscal de la Federación.

f) ESTRUCTURA ORGANIZACIONAL BÁSICA

De acuerdo al artículo 7 del decreto de creación de la Universidad Tecnológica Emiliano Zapata del Estado de Morelos, son los siguientes:

1. Un Rector;
2. Órganos auxiliares del rector;
3. Secretarios;
4. Directores de área;
5. Directores de carrera;
6. Subdirectores;
7. Órganos Colegiados y,
8. Un patronato.

Así mismo, el Rector tendrá las siguientes facultades y obligaciones:

1. Dirigir administrar y coordinar el desarrollo de las actividades técnicas y administrativas de la Universidad y dictar los acuerdos y disposiciones tendientes a dicho fin;
2. Será el representante legal de la Universidad, con facultades generales para pleitos y cobranzas, actos de administración y para suscribir títulos de crédito, con todas las facultades generales y aún las especiales que conforme a la Ley, requieran cláusula especial, sin limitación alguna;
3. Dirigir técnica y administrativamente a la Universidad;
4. Conducir el funcionamiento de la Universidad vigilando el cumplimiento de los planes y programas de trabajo;
5. Vigilar el cumplimiento de las disposiciones y acuerdos que normen la estructura y funcionamiento de la Universidad;
6. Elaborar los programas institucionales de corto, mediano y largo plazo y los correspondientes presupuestos de la Universidad, para presentarlos a la aprobación del Consejo Directivo;
7. Propone al Consejo Directivo la creación de planteles análogos, conforme a la normatividad interior, políticas, lineamientos y criterios generales del Sistema Nacional de Universidades Tecnológicas y acorde con las necesidades de la región o del Estado;
8. Informar al Patronato y a las principales fuentes de financiamiento de la Universidad sobre el destino dado a los recursos financieros;
9. Rendir al Consejo Directivo un informe anual por escrito, de las actividades realizadas por la Universidad en el ejercicio anterior, acompañado de un balance general contable y los demás datos financieros que sean necesarios;
10. Proponer la designación de los servidores públicos de las áreas académicas y administrativas de la Universidad, cambios, licencias, así como sueldos y demás prestaciones, de conformidad a las disposiciones aplicables;

11. Concurrir a las sesiones del Consejo Directivo, con voz, pero sin voto;
12. Cumplir y hacer cumplir las disposiciones generales y acuerdos de este órgano;
13. Proporcionar al órgano de control, las facilidades y el apoyo técnico y administrativo que requiera para su eficiente funcionamiento;
14. Celebrar convenios de coordinación y colaboración con diversos sectores, en materias relativas al funcionamiento, operación y desarrollo;
15. Expedir los manuales administrativos que hayan sido aprobados por el Consejo Directivo, y
16. Las demás que le confieren este ordenamiento, las normas y disposiciones Reglamentarias de la Universidad, las disposiciones legales aplicables y el Consejo Directivo.

g) FIDEICOMISOS, MANDATOS Y ANÁLOGOS

La Universidad por el periodo que se reporta no tiene Fideicomisos, Mandatos y Análogos.

5. BASES DE PREPARACIÓN DE LOS ESTADOS FINANCIEROS

Son preparados sobre la base de valor histórico original, de conformidad con las Normas de Información Financiera, Ley General de Contabilidad Gubernamental, de la Ley de Presupuesto, Contabilidad y Gastos Público y demás normatividad Gubernamental aplicable.

6. POLÍTICAS DE CONTABILIDAD SIGNIFICATIVAS

El patrimonio de la Universidad se constituirá por:

- a) Todos los bienes muebles e inmuebles que se le afecten, transfieran o adquieran;
- b) Los recursos que se le asignen;
- c) Los ingresos propios que genere;
- d) Las aportaciones, legados y donaciones que a su favor se realicen;
- e) Los subsidios que le otorgue el Gobierno del Estado y los Municipios; y
- f) Los demás ingresos, derechos y bienes que adquiera por cualquier título legal.

El gasto de la Universidad tanto de servicios personales, como de operación conservación y mantenimiento, se financiará con los recursos que aporte el Gobierno Federal conforme al convenio suscrito, así como los que, de acuerdo con sus compromisos adquiridos le aporte el Gobierno Estatal, al igual que de los recursos propios que obtenga por la prestación de los servicios autorizados.

El registro de operaciones contables se realizó a través del Sistema Automatizado de Administración y Contabilidad Gubernamental.NET (SAACG.NET), el cual está diseñado

para operar de tal manera que facilita e integra las operaciones presupuestales, administrativas, contables y financieras, construyendo automáticamente la contabilidad gubernamental armonizada con un enfoque de gestión.

a) Efectos de la Inflación en la Información Financiera

De enero a diciembre de 2022 y 2021, la inflación determinada a través del Índice Nacional de Precios al Consumidor, que publica a partir de julio de 2011 el Instituto Nacional de Geografía y Estadística (INEGI), fue de 7.82% y 7.36%, respectivamente. La inflación acumulada por los últimos 3 años fue de 13.33%, nivel que, de acuerdo con la Norma Internacional de Contabilidad del Sector Público (NICS 10 - Información Financiera en Economías Hiperinflacionarias), se deberá actualizar el patrimonio cuando el índice Nacional de Precios al Consumidor acumulada durante un periodo de tres años sea igual o superior al 100%.

b) Operaciones en el extranjero

La Universidad no lleva a cabo operaciones en el extranjero.

c) Efectivo y Equivalentes de Efectivo

El efectivo, bancos y otros equivalentes de efectivo se reconocen a su valor nominal.

d) Derechos a recibir efectivo o equivalentes

El efectivo y equivalentes de efectivo a recibir o equivalentes se reconocen a su cifra nominal; en el momento de la transacción o realización, al ejercicio al que fueron asignados y/o efectivamente concretados.

7. POSICIÓN EN MONEDA EXTRANJERA Y PROTECCIÓN POR RIESGO CAMBIARIO

Las operaciones en monedas extranjeras se registran al tipo de cambio vigente a la fecha de su celebración.

8. REPORTE ANALÍTICO DEL ACTIVO

a. Bienes inmuebles, infraestructura y construcciones en proceso

Los bienes inmuebles se registran a su costo de adquisición.

b. Bienes muebles

Los bienes muebles se valúan a su costo de adquisición o su equivalente, los cuales no exceden su valor de reposición y de reemplazo.

c. Activos intangibles

Los activos intangibles se reconocen cuando éstos cumplen las siguientes características: son identificables, proporcionan beneficios económicos futuros y se tiene un control sobre dichos beneficios.

d. Cuentas por pagar y pasivos acumulados

Los pasivos y provisiones se reconocen cuando: (i) existe una obligación presente (legal o asumida) como resultado de un evento pasado, (ii) es probable que se requiera la salida de recursos económicos como medio para liquidar dicha obligación, y (iii) la obligación puede ser estimada razonablemente.

Las provisiones son objeto de revisión a fin de cada ejercicio y ajustadas, en su caso, para reflejar la mejor estimación existente en ese momento.

Las provisiones por pasivos contingentes se reconocen solamente cuando es probable la salida de recursos para su extinción. Asimismo, las contingencias solamente se reconocen cuando generan una pérdida.

f. Bienes inmuebles, infraestructura y construcciones en proceso

La vida útil se revisa periódicamente y, si las expectativas actuales varían significativamente de las estimaciones previas, se ajustarán los cargos en los periodos que restan de vida útil. Los activos que son utilizados por la Universidad fundamentalmente en su propósito de otorgar servicios de educación, los cuales representan el valor más importante de su patrimonio, con el transcurso del tiempo, éstos sufren un desgaste y/o deterioro intrínseco.

Las reparaciones no se capitalizan debido a que su efecto es conservar el activo en condiciones normales de servicio. El importe se registra en los gastos del periodo.

Las adaptaciones o mejoras serán capitalizables cuando prolonguen la vida útil del bien.

La depreciación se calcula a través del método de línea recta con base a los años de vida útil y al porcentaje de depreciación anual emitido por el Consejo Nacional de

Armonización Contable “Parámetros de Estimación de Vida Útil”, publicados en el Diario Oficial de la Federación el 31 de julio de 2012.

g. Bienes muebles

La vida útil se revisa periódicamente y, si las expectativas actuales varían significativamente de las estimaciones previas, se ajustarán los cargos en los periodos que restan de vida útil. Los activos que son utilizados por la Universidad fundamentalmente en su propósito de otorgar servicios de educación, los cuales representan el valor más importante de su patrimonio, con el transcurso del tiempo, éstos sufren un desgaste y/o deterioro intrínseco.

En el caso de los activos ligados a la tecnología están sujetos a la obsolescencia por los cambios tecnológicos, resultando en pérdidas de valor. La UTEZ considera indispensable reflejar en sus estados financieros consolidados valores apegados a la realidad económica, al valor razonable y utilidad física que tienen a la fecha de la emisión de la información financiera, por lo que su política de valuación de activos consiste en determinar su valor con base en la vida útil, el estado físico de los bienes, las condiciones económicas del mercado, la tecnología y su utilización. El efecto de valuación en el periodo no originó un incremento o disminución del valor de los activos.

La depreciación se calcula a través del método de línea recta con base a los años de vida útil y al porcentaje de depreciación anual emitido por el Consejo Nacional de Armonización Contable “Parámetros de Estimación de Vida Útil”, publicados en el Diario Oficial de la Federación el 31 de julio de 2012.

h. Activos intangibles

Los activos intangibles adquiridos, se expresan a su costo.

Los intangibles cuyo costo sea inferior a las políticas aplicables, se registran contablemente como un gasto y serán sujetos a los controles correspondientes.

9. FIDEICOMISOS, MANDATOS Y ANÁLOGOS

La Universidad no cuenta con fideicomisos, mandatos o análogos a la fecha.

10. REPORTE DE LA RECAUDACIÓN

La recaudación del periodo se integra de la siguiente forma:

INGRESOS	2023
TOTAL	123,194,413.73
INGRESOS PROPIOS	35,366,613.82
SUBSIDIOS Y SUBVENCIONES	87,399,552.54
INGRESOS FINANCIEROS	408,247.37
CONVENIOS	20,000.00

11. INFORMACIÓN SOBRE LA DEUDA Y EL REPORTE ANALÍTICO DE LA DEUDA

La Universidad al 31 de octubre de 2023, no tiene contraída deuda.

12. CALIFICACIONES OTORGADAS

La Universidad no ha sido sujeta a calificación crediticia ya que no solicita recursos mediante créditos, pues el recurso para su operación es el asignado por el Gobierno Federal y Estatal, así como el generado por la prestación de sus servicios autorizados.

13. PROCESO DE MEJORA

a) Principales Políticas de control interno.

La Universidad se rige por el “Acuerdo por el que se emiten las disposiciones y el manual administrativo en materia de control interno para la Administración pública del estado de Morelos” mediante el cual se desarrollan las sesiones del Comité de Control y Desempeño Institucional (COCODI) con el propósito de cumplir con las estrategias, objetivos y metas de corto, mediano y largo plazo, mediante el modelo de control interno y el proceso de Administración de riesgos.

b) Medidas de desempeño financiero, metas y alcance.

La Universidad ejerce sus recursos financieros para lograr la excelencia académica mediante los criterios de legalidad, honestidad, eficiencia, eficacia económica, racionalidad, austeridad, transparencia, control, rendición de cuentas y equidad de género.

Eficiendo los recursos para lograr la superación académica de nuestros estudiantes mediante una plantilla docente que se mantiene actualizada y en constante capacitación, así como logrando que las instalaciones cuenten con la infraestructura adecuada para las necesidades tecnológicas y ergonómicas de los estudiantes, además de proporcionarles un entorno amigable con el medio ambiente.

14. INFORMACIÓN POR SEGMENTOS

La información por segmentos no le es aplicable a la UTEZ.

15. EVENTOS POSTERIORES AL CIERRE

No existieron eventos posteriores al cierre del periodo que afectaran la elaboración de los estados financieros de la UTEZ.

16. PARTES RELACIONADAS

La UTEZ no tiene partes relacionadas que tengan que reportarse dentro de sus estados financieros.

17. RESPONSABILIDAD SOBRE LA PRESENTACIÓN RAZONABLE DE LA INFORMACIÓN CONTABLE

Los estados financieros y sus notas al 31 de octubre de 2023 fueron emitidos el 10 de noviembre de 2023 por la administración de la Universidad Tecnológica Emiliano Zapata del Estado de Morelos en cumplimiento a la normativa aplicable y para los efectos conducentes.


“Bajo protesta de decir verdad declaramos que los Estados Financieros y sus notas, son razonablemente correctos y son responsabilidad del emisor”.

ELABORÓ



C.P. JESÚS SALAZAR MEJÍA
JEFE DEL DEPARTAMENTO DE CONTABILIDAD

REVISÓ



M.A.O. BEATRIZ ADRIANA SÁNCHEZ MALLIDA
DIRECTORA DE ADMINISTRACIÓN Y FINANZAS

AUTORIZÓ



M. EN D. SANDRA LUCERO ROBLES ESPINOZA
RECTORA



UNIVERSIDAD TECNOLÓGICA EMILIANO ZAPATA DEL ESTADO DE MORELOS
Conciliación entre los Ingresos Presupuestarios y Contables
Del 01 de Enero al 31 de octubre de 2023
(Pesos)



1. Total de Ingresos Presupuestarios	122,786,167
2. Más Ingresos Contables No Presupuestarios	408,247
2.1 Ingresos Financieros	408,247
2.2 Incremento por Variación de Inventarios	-
2.3 Disminución del Exceso de Estimaciones por Pérdida o Deterioro u Obsolescencia	-
2.4 Disminución del Exceso de Provisiones	-
2.5 Otros Ingresos y Beneficios Varios	-
2.6 Otros Ingresos Contables No Presupuestarios	-
3. Menos Ingresos Presupuestarios No Contables	-
3.1 Aprovechamientos Patrimoniales	-
3.2 Ingresos Derivados de Financiamientos	-
3.3 Otros Ingresos Presupuestarios No Contables	-
4. Total de Ingresos Contables	123,194,414

UNIVERSIDAD TECNOLÓGICA EMILIANO ZAPATA DEL ESTADO DE MORELOS
Conciliación entre los Egresos Presupuestarios y los Gastos Contables
Del 01 de Enero al 31 de octubre de 2023
(Pesos)



1. Total de Egresos Presupuestarios		111,429,909
2. Menos Egresos Presupuestarios No Contables		2,908,677
2.1	Materias Primas y Materiales de Producción y Comercialización	-
2.2	Materiales y Suministros	-
2.3	Mobiliario y Equipo de Administración	2,721,272
2.4	Mobiliario y Equipo Educacional y Recreativo	104,678
2.5	Equipo e Instrumental Médico y de Laboratorio	-
2.6	Vehículos y Equipo de Transporte	-
2.7	Equipo de Defensa y Seguridad	-
2.8	Maquinaria, Otros Equipos y Herramientas	24,611
2.9	Activos Biológicos	-
2.10	Bienes Inmuebles	-
2.11	Activos Intangibles	58,116
2.12	Obra Pública en Bienes de Dominio Público	-
2.13	Obra Pública en Bienes Propios	-
2.14	Acciones y Participaciones de Capital	-
2.15	Compra de Títulos y Valores	-
2.16	Concesión de Préstamos	-
2.17	Inversiones en Fideicomisos, Mandatos y Otros Análogos	-
2.18	Provisiones para Contingencias y Otras Erogaciones Especiales	-
2.19	Amortización de la Deuda Publica	-
2.20	Adeudos de Ejercicios Fiscales Anteriores (ADEFAS)	-
2.21	Otros Egresos Presupuestarios No Contables	-
3. Más Gastos Contables No Presupuestarios		8,905,386
3.1	Estimaciones, Depreciaciones, Deterioros, Obsolescencia y Amortizaciones	8,905,386
3.2	Provisiones	-
3.3	Disminución de Inventarios	-
3.4	Aumento por Insuficiencia de Estimaciones por Pérdida o Deterioro u Obsolescencia	-
3.5	Aumento por Insuficiencia de Provisiones	-
3.6	Otros Gastos	-
3.7	Otros Gastos Contables No Presupuestarios	-
4. Total de Gastos Contables		117,426,618

OCTUBRE 2023

ESTADOS FINANCIEROS
UNIVERSIDAD TECNOLÓGICA EMILIANO ZAPATA DEL ESTADO DE MORELOS

Presupuestaria
Información

UNIVERSIDAD TECNOLÓGICA
EMILIANO ZAPATA DEL ESTADO DE MORELOS



Concepto	Estimado / Aprobado	Devengado	Recaudado / Pagado
A. Ingresos Totales (A = A1 + A2 + A3)	129,371,924	122,786,166	122,786,166
A1. Ingresos de Libre Disposición	29,000,000	35,366,614	35,366,614
A2. Transferencias Federales Etiquetadas	100,371,924	87,419,552	87,419,552
A3. Financiamiento Neto	-	-	-
B. Egresos Presupuestarios¹ (B = B1 + B2)	129,371,924	111,429,909	97,128,288
B1. Gasto No Etiquetado (sin incluir Amortización de la Deuda Pública)	29,000,000	32,533,228	31,230,089
B2. Gasto Etiquetado (sin incluir Amortización de la Deuda Pública)	100,371,924	78,896,681	65,898,199
C. Remanentes del Ejercicio Anterior (C = C1 + C2)	-	4,155,541	4,155,541
C1. Remanentes de Ingresos de Libre Disposición aplicados en el periodo	-	4,155,541	4,155,541
C2. Remanentes de Transferencias Federales Etiquetadas aplicados en el periodo	-	-	-
I. Balance Presupuestario (I = A - B + C)	-	15,511,798	29,813,419
II. Balance Presupuestario sin Financiamiento Neto (II = I - A3)	-	15,511,798	29,813,419
III. Balance Presupuestario sin Financiamiento Neto y sin Remanentes del Ejercicio Anterior (III = II - C)	-	11,356,257	25,657,878

Concepto	Aprobado	Devengado	Pagado
E. Intereses, Comisiones y Gastos de la Deuda (E = E1 + E2)	-	-	-
E1. Intereses, Comisiones y Gastos de la Deuda con Gasto No Etiquetado	-	-	-
E2. Intereses, Comisiones y Gastos de la Deuda con Gasto Etiquetado	-	-	-
IV. Balance Primario (IV = III + E)	-	11,356,257	25,657,878

Concepto	Estimado / Aprobado	Devengado	Recaudado / Pagado
F. Financiamiento (F = F1 + F2)	-	-	-
F1. Financiamiento con Fuente de Pago de Ingresos de Libre Disposición	-	-	-
F2. Financiamiento con Fuente de Pago de Transferencias Federales Etiquetadas	-	-	-
G. Amortización de la Deuda (G = G1 + G2)	-	-	-
G1. Amortización de la Deuda Pública con Gasto No Etiquetado	-	-	-
G2. Amortización de la Deuda Pública con Gasto Etiquetado	-	-	-
A3. Financiamiento Neto (A3 = F - G)	-	-	-

Concepto	Estimado / Aprobado	Devengado	Recaudado / Pagado
A1. Ingresos de Libre Disposición	29,000,000	35,366,614	35,366,614
A3.1 Financiamiento Neto con Fuente de Pago de Ingresos de Libre Disposición (A3.1 = F1 - G1)	-	-	-
F1. Financiamiento con Fuente de Pago de Ingresos de Libre Disposición	-	-	-
G1. Amortización de la Deuda Pública con Gasto No Etiquetado	-	-	-
B1. Gasto No Etiquetado (sin incluir Amortización de la Deuda Pública)	29,000,000	32,533,228	31,230,089
C1. Remanentes de Ingresos de Libre Disposición aplicados en el periodo	-	4,155,541	4,155,541
V. Balance Presupuestario de Recursos Disponibles (V = A1 + A3.1 - B1 + C1)	-	6,988,927	8,292,066
VI. Balance Presupuestario de Recursos Disponibles sin Financiamiento Neto (VI = V - A3.1)	-	6,988,927	8,292,066

Concepto	Estimado / Aprobado	Devengado	Recaudado / Pagado
A2. Transferencias Federales Etiquetadas	100,371,924	87,419,552	87,419,552
A3.2 Financiamiento Neto con Fuente de Pago de Transferencias Federales Etiquetadas (A3.2 = F2 - G2)	-	-	-
F2. Financiamiento con Fuente de Pago de Transferencias Federales Etiquetadas	-	-	-
G2. Amortización de la Deuda Pública con Gasto Etiquetado	-	-	-
B2. Gasto Etiquetado (sin incluir Amortización de la Deuda Pública)	100,371,924	78,896,681	65,898,199
C2. Remanentes de Transferencias Federales Etiquetadas aplicados en el periodo	-	-	-
VII. Balance Presupuestario de Recursos Etiquetados (VII = A2 + A3.2 - B2 + C2)	-	8,522,871	21,521,353
VIII. Balance Presupuestario de Recursos Etiquetados sin Financiamiento Neto (VIII = VII - A3.2)	-	8,522,871	21,521,353

ELABORÓ

C.P. JOANA TRUJILLO JIMÉNEZ

JEFA DEL DEPARTAMENTO DE PROGRAMACIÓN Y PRESUPUESTO

REVISÓ

M.A.O. BEATRIZ ADRIANA SÁNCHEZ MALLIDA
DIRECTORA DE ADMINISTRACIÓN Y FINANZAS

AUTORIZÓ

M. EN D. SANDRA LUCEÑO ROBLES ESPINOZA
RECTORA



Universidad Tecnológica Emiliano Zapata del Estado de Morelos
Estado Analítico de Ingresos
Del 1 de enero al 31 de octubre de 2023
(Pesos)



Rubro de Ingresos	Ingreso					Diferencia
	Estimado	Ampliaciones y Reducciones	Modificado	Devengado	Recaudado	
	(1)	(2)	(3= 1 + 2)	(4)	(5)	
Impuestos	-	-	-	-	-	-
Cuotas y Aportaciones de Seguridad Social	-	-	-	-	-	-
Contribuciones de Mejoras	-	-	-	-	-	-
Derechos	-	-	-	-	-	-
Productos	-	-	-	-	-	-
Aprovechamientos	-	-	-	-	-	-
Ingresos por Venta de Bienes, Prestación de Servicios y Otros Ingresos	29,000,000	10,600,727	39,600,727	35,366,614	35,366,614	6,366,614
Participaciones, Aportaciones, Convenios, Incentivos Derivados de la Colaboración Fiscal y Fondos Distintos de Aportaciones	-	20,000	20,000	20,000	20,000	20,000
Transferencias, Asignaciones, Subsidios y Subvenciones, y Pensiones y Jubilaciones	100,371,924	-	100,371,924	87,399,552	87,399,552	(12,972,372)
Ingresos Derivados de Financiamientos	-	-	-	-	-	-
Total	129,371,924	10,620,727	139,992,651	122,786,166	122,786,166	(6,585,758)
				Ingresos excedentes		

Estado Analítico de Ingresos Por Fuente de Financiamiento	Ingreso					Diferencia
	Estimado	Ampliaciones y Reducciones	Modificado	Devengado	Recaudado	
	(1)	(2)	(3= 1 + 2)	(4)	(5)	
Ingresos del Poder Ejecutivo Federal o Estatal y de los Municipios	-	20,000	20,000	20,000	20,000	20,000
Impuestos	-	-	-	-	-	-
Cuotas y Aportaciones de Seguridad Social	-	-	-	-	-	-
Contribuciones de Mejoras	-	-	-	-	-	-
Derechos	-	-	-	-	-	-
Productos ¹	-	-	-	-	-	-
Aprovechamientos ²	-	-	-	-	-	-
Participaciones, Aportaciones, Convenios, Incentivos Derivados de la Colaboración Fiscal y Fondos Distintos de Aportaciones	-	20,000	20,000	20,000	20,000	20,000
Transferencias, Asignaciones, Subsidios y Subvenciones, y Pensiones y Jubilaciones	-	-	-	-	-	-
Ingresos de los Entes Públicos de los Poderes Legislativo y Judicial, de los Órganos Autónomos y del Sector Paraestatal o Paramunicipal, así como de las Empresas Productivas del Estado	129,371,924	10,600,727	139,972,651	122,766,166	122,766,166	(6,605,758)
Cuotas y Aportaciones de Seguridad Social	-	-	-	-	-	-
Productos ¹	-	-	-	-	-	-
Ingresos por Venta de Bienes, Prestación de Servicios y Otros Ingresos ³	29,000,000	10,600,727	39,600,727	35,366,614	35,366,614	6,366,614
Transferencias, Asignaciones, Subsidios y Subvenciones, y Pensiones y Jubilaciones	100,371,924	-	100,371,924	87,399,552	87,399,552	(12,972,372)
Ingresos Derivados de Financiamientos	-	-	-	-	-	-
Ingresos Derivados de Financiamientos	-	-	-	-	-	-
Total	129,371,924	10,620,727	139,992,651	122,786,166	122,786,166	(6,585,758)
				Ingresos excedentes		

¹ Incluye intereses que generan las cuentas bancarias de los entes públicos en productos.

² Incluye donativos en efectivo del Poder Ejecutivo, entre otros aprovechamientos.

³ Se refiere a los ingresos propios obtenidos por los Poderes Legislativo y Judicial, los Órganos Autónomos y las entidades de la administración pública paraestatal y paramunicipal, por sus actividades diversas no inherentes a su operación que generan recursos y que no sean ingresos por venta de bienes o prestación de servicios, tales como donativos en efectivo, entre otros.

ELABORÓ

REVISÓ

AUTORIZÓ

C.P. JOANA TRUJILLO JIMÉNEZ
JEFA DEL DEPARTAMENTO DE PROGRAMACIÓN Y PRESUPUESTO

M.A.O. BEATRIZ ADRIANA SÁNCHEZ MALLIDA
DIRECTORA DE ADMINISTRACIÓN Y FINANZAS

M. EN D. SANDRA LUCERO ROBLES ESPINOZA
RECTORA

Concepto	Ingreso					Diferencia
	Estimado	Ampliaciones/ (Reducciones)	Modificado	Devengado	Recaudado	
Ingresos de Libre Disposición						
<i>Impuestos</i>						
<i>Cuotas y Aportaciones de Seguridad Social</i>						
<i>Contribuciones de Mejoras</i>						
<i>Derechos</i>						
<i>Productos</i>						
<i>Aprovechamientos</i>						
<i>Ingresos por Venta de Bienes y Prestación de Servicios</i>	29,000,000	10,600,727	39,600,727	35,366,614	35,366,614	(6,366,614)
<i>Participaciones</i>						
Fondo General de Participaciones						
Fondo de Fomento Municipal						
Fondo de Fiscalización y Recaudación						
Fondo de Compensación						
Fondo de Extracción de Hidrocarburos						
Impuesto Especial Sobre Producción y Servicios						
0.136% de la Recaudación Federal Participable						
3.17% Sobre Extracción de Petróleo						
Gasolinas y Diésel						
Fondo del Impuesto Sobre la Renta						
Fondo de Estabilización de los Ingresos de las Ent. Fed.						
<i>Incentivos Derivados de la Colaboración Fiscal</i>						
Tenencia o Uso de Vehículos						
Fondo de Compensación ISAN						
Impuesto Sobre Automóviles Nuevos						
Fondo de Compensación de Repecos-Intermedios						
Otros Incentivos Económicos						
<i>Transferencias y Asignaciones</i>						
<i>Convenios</i>						
Otros Convenios y Subsidios						
<i>Otros Ingresos de Libre Disposición</i>						
Participaciones en Ingresos Locales						
Otros Ingresos de Libre Disposición						
Total de Ingresos de Libre Disposición	29,000,000	10,600,727	39,600,727	35,366,614	35,366,614	6,366,614
Ingresos Excedentes de Ingresos de Libre Disposición						
Transferencias Federales Etiquetadas						
<i>Aportaciones</i>						
Fondo de Aport. para la Nómina Educativa y Gto. Op.						
Fondo de Aportaciones para los Servicios de Salud						
Fondo de Aportaciones para la Infraestructura Social						
Fondo de Aport. para el Fortalecimiento de los Municipios y de las Demarcaciones Territoriales del Distrito Federal						
Fondo de Aportaciones Múltiples						
Fondo de Aport. para la Educación Tec. y de Adultos						
Fondo de Aportaciones para la Seguridad Pública de los Estados y del Distrito Federal						
Fondo de Aportaciones para el Fortalecimiento de las Entidades Federativas						
<i>Convenios</i>		20,000	20,000	20,000	20,000	20,000
Convenios de Protección Social en Salud						
Convenios de Descentralización						
Convenios de Reasignación						
Otros Convenios y Subsidios		20,000	20,000	20,000	20,000	20,000
<i>Fondos Distintos de Aportaciones</i>						
Fondo para Entidades Federativas y Municipios Productores de Hidrocarburos						
Fondo Minero						
<i>Transferencias, Asignaciones, Subsidios y Subvenciones, y Pensiones y Jubilaciones</i>	100,371,924		100,371,924	87,399,552	87,399,552	12,972,372
<i>Otras Transferencias Federales Etiquetadas</i>						
Total de Transferencias Federales Etiquetadas	100,371,924	20,000	100,391,924	87,419,552	87,419,552	12,992,372
Ingresos Derivados de Financiamientos						
<i>Ingresos Derivados de Financiamientos</i>						
Total de Ingresos	129,371,924	10,620,727	139,992,651	122,786,166	122,786,166	(6,585,758)
Datos Informativos						
1. Ingresos Derivados de Financiamientos con Fuente de Pago de Ingresos de Libre Disposición						
2. Ingresos Derivados de Financiamientos con Fuente de Pago de Transferencias Federales Etiquetadas						
3. Ingresos Derivados de Financiamientos						

ELABORÓ

C.P. JOANA TRUJILLO JIMÉNEZ
JEFA DEL DEPARTAMENTO DE PROGRAMACIÓN Y PRESUPUESTO

REVISÓ

M.A.O. BEATRIZ ADRIANA SÁNCHEZ MALLIDA
DIRECTORA DE ADMINISTRACIÓN Y FINANZAS

AUTORIZÓ

M. EN D. SANDRA LUCERO ROBLES ESPINOZA
RECTORA



Universidad Tecnológica Emiliano Zapata del Estado de Morelos
Estado Analítico del Ejercicio del Presupuesto de Egresos
Clasificación por Objeto del Gasto (Capítulo y Concepto)
Del 1 de enero al 31 de octubre de 2023
(Pesos)



Concepto	Egresos					Subejercicio 6 = (3 - 4)
	Aprobado 1	Ampliaciones/ 2	Modificado 3 = (1 + 2)	Devengado 4	Pagado 5	
Servicios Personales	87,229,293	-	87,229,293	67,564,153	55,976,883	19,665,140
Remuneraciones al Personal de Carácter Permanente	55,081,862	-	55,081,862	42,649,914	42,649,914	12,431,948
Remuneraciones al Personal de Carácter Transitorio	-	-	-	-	-	-
Remuneraciones Adicionales y Especiales	13,821,806	(431,136)	13,390,670	12,141,131	1,935,763	1,249,539
Seguridad Social	12,099,179	431,136	12,530,315	8,965,758	7,646,392	3,564,557
Otras Prestaciones Sociales y Económicas	6,226,446	-	6,226,446	3,807,350	3,744,814	2,419,096
Previsiones	-	-	-	-	-	-
Pago de Estímulos a Servidores Públicos	-	-	-	-	-	-
Materiales y Suministros	5,536,000	3,230,110	8,766,110	7,357,625	7,340,013	1,408,485
Materiales de Admón, Emisión de Doctos. y Artículos Oficiales	1,750,000	1,905,796	3,655,796	3,297,819	3,297,819	357,977
Alimentos y Utensilios	148,000	298,630	446,630	275,959	275,959	170,671
Materias Primas y Materiales de Producción y Comercialización	5,000	(5,000)	-	-	-	-
Materiales y Artículos de Construcción y de Reparación	1,061,000	840,277	1,901,277	1,901,275	1,901,275	2
Productos Químicos, Farmacéuticos y de Laboratorio	582,000	(363,038)	218,962	213,896	213,896	5,066
Combustibles, Lubricantes y Aditivos	220,000	43,904	263,904	213,935	196,323	49,969
Vestuario, Blancos, Prendas de Protección y Artículos Deportivos	640,000	674,423	1,314,423	493,142	493,142	821,281
Materiales y Suministros Para Seguridad	-	-	-	-	-	-
Herramientas, Refacciones y Accesorios Menores	1,130,000	(164,882)	965,118	961,599	961,599	3,519
Servicios Generales	22,936,631	5,079,603	28,016,234	23,250,349	21,886,586	4,765,885
Servicios Básicos	3,667,000	1,520,428	5,187,428	4,317,177	3,905,582	870,251
Servicios de Arrendamiento	2,850,000	1,788,458	4,638,458	3,877,355	3,854,703	761,103
Servicios Profesionales, Científicos, Técnicos y Otros Servicios	5,732,000	1,601,084	7,333,084	5,847,727	5,423,341	1,485,357
Servicios Financieros, Bancarios y Comerciales	409,700	(1,075)	408,625	382,671	381,688	25,954
Servicios de Instalación, Reparación, Mantto. y Conservación	7,825,000	(449,601)	7,375,399	6,306,683	5,895,584	1,068,716
Servicios de Comunicación Social y Publicidad	200,000	141,000	341,000	287,295	287,295	53,705
Servicios de Traslado y Viáticos	1,585,000	(281,905)	1,303,095	1,200,119	1,200,119	102,976
Servicios Oficiales	200,000	(43,000)	157,000	88,860	88,860	68,140
Otros Servicios Generales	467,931	804,214	1,272,145	942,462	849,414	329,683
Transferencias, Asignaciones, Subsidios y Otras Ayudas	11,120,000	1,839,460	12,959,460	10,349,105	9,016,129	2,610,355
Transferencias Internas y Asignaciones al Sector Público	-	-	-	-	-	-
Transferencias al Resto del Sector Público	-	-	-	-	-	-
Subsidios y Subvenciones	-	-	-	-	-	-
Ayudas Sociales	1,820,000	1,839,460	3,659,460	2,922,639	2,908,057	736,821
Pensiones y Jubilaciones	9,300,000	-	9,300,000	7,426,466	6,108,072	1,873,534
Transferencias a Fideicomisos, Mandatos y Otros Análogos	-	-	-	-	-	-
Transferencias a la Seguridad Social	-	-	-	-	-	-
Donativos	-	-	-	-	-	-
Transferencias al Exterior	-	-	-	-	-	-
Bienes Muebles, Inmuebles e Intangibles	2,550,000	471,554	3,021,554	2,908,677	2,908,677	112,877
Mobiliario y Equipo de Administración	2,490,000	337,999	2,827,999	2,721,272	2,721,272	106,727
Mobiliario y Equipo Educacional y Recreativo	60,000	50,828	110,828	104,678	104,678	6,150
Equipo e Instrumental Médico y de Laboratorio	-	-	-	-	-	-
Vehículos y Equipo de Transporte	-	-	-	-	-	-
Equipo de Defensa y Seguridad	-	-	-	-	-	-
Maquinaria, Otros Equipos y Herramientas	-	24,611	24,611	24,611	24,611	-
Activos Biológicos	-	-	-	-	-	-
Bienes Inmuebles	-	58,116	58,116	58,116	58,116	-
Activos Intangibles	-	-	-	-	-	-
Inversión Pública	-	-	-	-	-	-
Obra Pública en Bienes de Dominio Público	-	-	-	-	-	-
Obra Pública en Bienes Propios	-	-	-	-	-	-
Proyectos Productivos y Acciones de Fomento	-	-	-	-	-	-
Inversiones Financieras y Otras Provisiones	-	-	-	-	-	-
Inversiones Para el Fomento de Actividades Productivas	-	-	-	-	-	-
Acciones y Participaciones de Capital	-	-	-	-	-	-
Compra de Títulos y Valores	-	-	-	-	-	-
Concesión de Préstamos	-	-	-	-	-	-
Inversiones en Fideicomisos, Mandatos y Otros Análogos	-	-	-	-	-	-
Otras Inversiones Financieras	-	-	-	-	-	-
Provisiones para Contingencias y Otras Erogaciones Especiales	-	-	-	-	-	-
Participaciones y Aportaciones	-	-	-	-	-	-
Participaciones	-	-	-	-	-	-
Aportaciones	-	-	-	-	-	-
Convenios	-	-	-	-	-	-
Deuda Pública	-	-	-	-	-	-
Amortización de la Deuda Pública	-	-	-	-	-	-
Intereses de la Deuda Pública	-	-	-	-	-	-
Comisiones de la Deuda Pública	-	-	-	-	-	-
Gastos de la Deuda Pública	-	-	-	-	-	-
Costo por Coberturas	-	-	-	-	-	-
Apoyos Financieros	-	-	-	-	-	-
Adeudos de Ejercicios Fiscales Anteriores (Adefas)	-	-	-	-	-	-
Total del Gasto	129,371,924	10,620,727	139,992,651	111,429,909	97,128,288	28,562,742

ELABORÓ

C.P. JOANA TRUJILLO JIMÉNEZ
JEFA DEL DEPARTAMENTO DE PROGRAMACIÓN Y PRESUPUESTO

REVISÓ

M.A.O. BEATRIZ ADRIANA SÁNCHEZ MALLIDA
DIRECTORA DE ADMINISTRACIÓN Y FINANZAS

AUTORIZÓ

M. EN D. SANDRA LUCERO ROBLES ESPINOZA
RECTORA



Universidad Tecnológica Emiliano Zapata del Estado de Morelos
Estado Analítico del Ejercicio del Presupuesto de Egresos Detallado - LDF
Clasificación por Objeto del Gasto (Capítulo y Concepto)
Del 1 de enero al 31 de octubre de 2023
(Pesos)



Concepto	Egresos					Subejercicio
	Aprobado	Ampliaciones / (Reducciones)	Modificado	Devengado	Pagado	
Gasto No Etiquetado	29,000,000	10,522,156	39,522,156	32,533,228	31,230,089	6,988,928
Servicios Personales	-	-	-	-	-	-
Remuneraciones al Personal de Carácter Permanente	-	-	-	-	-	-
Remuneraciones al Personal de Carácter Transitorio	-	-	-	-	-	-
Remuneraciones Adicionales y Especiales	-	-	-	-	-	-
Seguridad Social	-	-	-	-	-	-
Otras Prestaciones Sociales y Económicas	-	-	-	-	-	-
Previsiones	-	-	-	-	-	-
Pago de Estímulos a Servidores Públicos	-	-	-	-	-	-
Materiales y Suministros	5,536,000	3,230,110	8,766,110	7,357,625	7,340,013	1,408,485
Materiales de Admón., Emisión de Doctos. y Art. Oficiales	1,750,000	1,905,796	3,655,796	3,297,819	3,297,819	357,977
Alimentos y Utensilios	148,000	298,630	446,630	275,959	275,959	170,671
Materias Primas y Materiales de Prod. y Comercialización	5,000	(5,000)	-	-	-	-
Materiales y Artículos de Construcción y de Reparación	1,061,000	840,277	1,901,277	1,901,275	1,901,275	2
Productos Químicos, Farmacéuticos y de Laboratorio	582,000	(363,038)	218,962	213,896	213,896	5,066
Combustibles, Lubricantes y Aditivos	220,000	43,904	263,904	213,935	196,323	49,969
Vestuario, Blancos, Prendas de Protección y Art. Deportivos	640,000	674,423	1,314,423	493,142	493,142	821,281
Materiales y Suministros Para Seguridad	-	-	-	-	-	-
Herramientas, Refacciones y Accesorios Menores	1,130,000	(164,882)	965,118	961,599	961,599	3,519
Servicios Generales	19,094,000	5,001,032	24,095,032	19,364,287	18,093,342	4,730,745
Servicios Básicos	2,567,000	1,661,040	4,228,040	3,357,789	2,946,194	870,251
Servicios de Arrendamiento	2,850,000	1,788,458	4,638,458	3,877,355	3,854,703	761,103
Servicios Profesionales, Científicos, Técnicos y Otros Serv.	3,290,000	1,636,604	4,926,604	3,441,247	3,016,861	1,485,357
Servicios Financieros, Bancarios y Comerciales	407,000	(1,075)	405,925	382,671	381,688	23,254
Servicios de Instalación, Reparación, Mantto. y Conservación	7,825,000	(449,601)	7,375,399	6,306,683	5,895,584	1,068,716
Servicios de Comunicación Social y Publicidad	200,000	141,000	341,000	287,295	287,295	53,705
Servicios de Traslado y Viáticos	1,585,000	(281,905)	1,303,095	1,200,119	1,200,119	102,976
Servicios Oficiales	200,000	(43,000)	157,000	88,860	88,860	68,140
Otros Servicios Generales	170,000	549,511	719,511	422,268	422,038	297,243
Transferencias, Asignaciones, Subsidios y Otras Ayudas	1,820,000	1,839,460	3,659,460	2,922,639	2,908,057	736,821
Transferencias Internas y Asignaciones al Sector Público	-	-	-	-	-	-
Transferencias al Resto del Sector Público	-	-	-	-	-	-
Subsidios y Subvenciones	-	-	-	-	-	-
Ayudas Sociales	1,820,000	1,839,460	3,659,460	2,922,639	2,908,057	736,821
Pensiones y Jubilaciones	-	-	-	-	-	-
Transferencias a Fideicomisos, Mandatos y Otros Análogos	-	-	-	-	-	-
Transferencias a la Seguridad Social	-	-	-	-	-	-
Donativos	-	-	-	-	-	-
Transferencias al Exterior	-	-	-	-	-	-
Bienes Muebles, Inmuebles e Intangibles	2,550,000	451,554	3,001,554	2,888,677	2,888,677	112,877
Mobiliario y Equipo de Administración	2,490,000	317,999	2,807,999	2,701,272	2,701,272	106,727
Mobiliario y Equipo Educativo y Recreativo	60,000	50,828	110,828	104,678	104,678	6,150
Equipo e Instrumental Médico y de Laboratorio	-	-	-	-	-	-
Vehículos y Equipo de Transporte	-	-	-	-	-	-
Equipo de Defensa y Seguridad	-	-	-	-	-	-
Maquinaria, Otros Equipos y Herramientas	-	24,611	24,611	24,611	24,611	-
Activos Biológicos	-	-	-	-	-	-
Bienes Inmuebles	-	58,116	58,116	58,116	58,116	-
Activos Intangibles	-	-	-	-	-	-
Inversión Pública	-	-	-	-	-	-
Obra Pública en Bienes de Dominio Público	-	-	-	-	-	-
Obra Pública en Bienes Propios	-	-	-	-	-	-
Proyectos Productivos y Acciones de Fomento	-	-	-	-	-	-
Inversiones Financieras y Otras Provisiones	-	-	-	-	-	-
Inversiones Para el Fomento de Actividades Productivas	-	-	-	-	-	-
Acciones y Participaciones de Capital	-	-	-	-	-	-
Compra de Títulos y Valores	-	-	-	-	-	-
Concesión de Préstamos	-	-	-	-	-	-
Inversiones en Fideicomisos, Mandatos y Otros Análogos	-	-	-	-	-	-
Fideicomiso de Desastres Naturales (Informativo)	-	-	-	-	-	-
Otras Inversiones Financieras	-	-	-	-	-	-
Provisiones para Contingencias y Otras Erogaciones Especiales	-	-	-	-	-	-
Participaciones y Aportaciones	-	-	-	-	-	-
Participaciones	-	-	-	-	-	-
Aportaciones	-	-	-	-	-	-
Convenios	-	-	-	-	-	-
Deuda Pública	-	-	-	-	-	-
Amortización de la Deuda Pública	-	-	-	-	-	-
Intereses de la Deuda Pública	-	-	-	-	-	-
Comisiones de la Deuda Pública	-	-	-	-	-	-
Gastos de la Deuda Pública	-	-	-	-	-	-
Costo por Coberturas	-	-	-	-	-	-
Apoyos Financieros	-	-	-	-	-	-
Adeudos de Ejercicios Fiscales Anteriores (Adefas)	-	-	-	-	-	-



Universidad Tecnológica Emiliano Zapata del Estado de Morelos
Estado Analítico del Ejercicio del Presupuesto de Egresos Detallado - LDF
Clasificación por Objeto del Gasto (Capítulo y Concepto)
Del 1 de enero al 31 de octubre de 2023
(Pesos)



Concepto	Egresos					
	Aprobado	Ampliaciones / (Reducciones)	Modificado	Devengado	Pagado	Subejercicio
Gasto Etiquetado	100,371,924	98,571	100,470,495	78,896,681	65,898,199	21,573,814
Servicios Personales	87,229,293	-	87,229,293	67,564,153	55,976,883	19,665,140
Remuneraciones al Personal de Carácter Permanente	55,081,862	-	55,081,862	42,649,914	42,649,914	12,431,948
Remuneraciones al Personal de Carácter Transitorio	-	-	-	-	-	-
Remuneraciones Adicionales y Especiales	13,821,806	(431,136)	13,390,670	12,141,131	1,935,763	1,249,539
Seguridad Social	12,099,179	431,136	12,530,315	8,965,758	7,646,392	3,564,557
Otras Prestaciones Sociales y Económicas	6,226,446	-	6,226,446	3,807,350	3,744,814	2,419,096
Previsiones	-	-	-	-	-	-
Pago de Estímulos a Servidores Públicos	-	-	-	-	-	-
Materiales y Suministros	-	-	-	-	-	-
Materiales de Admón., Emisión de Doctos. y Art. Oficiales	-	-	-	-	-	-
Alimentos y Utensilios	-	-	-	-	-	-
Materias Primas y Materiales de Prod. y Comercialización	-	-	-	-	-	-
Materiales y Artículos de Construcción y de Reparación	-	-	-	-	-	-
Productos Químicos, Farmacéuticos y de Laboratorio	-	-	-	-	-	-
Combustibles, Lubricantes y Aditivos	-	-	-	-	-	-
Vestuario, Blancos, Prendas de Protección y Art. Deportivos	-	-	-	-	-	-
Materiales y Suministros Para Seguridad	-	-	-	-	-	-
Herramientas, Refacciones y Accesorios Menores	-	-	-	-	-	-
Servicios Generales	3,842,631	78,571	3,921,202	3,886,062	3,793,244	35,140
Servicios Básicos	1,100,000	(140,612)	959,388	959,388	959,388	-
Servicios de Arrendamiento	-	-	-	-	-	-
Servicios Profesionales, Científicos, Técnicos y Otros Serv.	2,442,000	(35,520)	2,406,480	2,406,480	2,406,480	-
Servicios Financieros, Bancarios y Comerciales	2,700	-	2,700	-	-	2,700
Servicios de Instalación, Reparación, Mantto. y Conservación	-	-	-	-	-	-
Servicios de Comunicación Social y Publicidad	-	-	-	-	-	-
Servicios de Traslado y Viáticos	-	-	-	-	-	-
Servicios Oficiales	-	-	-	-	-	-
Otros Servicios Generales	297,931	254,703	552,634	520,194	427,376	32,440
Transferencias, Asignaciones, Subsidios y Otras Ayudas	9,300,000	-	9,300,000	7,426,466	6,108,072	1,873,534
Transferencias Internas y Asignaciones al Sector Público	-	-	-	-	-	-
Transferencias al Resto del Sector Público	-	-	-	-	-	-
Subsidios y Subvenciones	-	-	-	-	-	-
Ayudas Sociales	-	-	-	-	-	-
Pensiones y Jubilaciones	9,300,000	-	9,300,000	7,426,466	6,108,072	1,873,534
Transferencias a Fideicomisos, Mandatos y Otros Análogos	-	-	-	-	-	-
Transferencias a la Seguridad Social	-	-	-	-	-	-
Donativos	-	-	-	-	-	-
Transferencias al Exterior	-	-	-	-	-	-
Bienes Muebles, Inmuebles e Intangibles	-	20,000	20,000	20,000	20,000	-
Mobiliario y Equipo de Administración	-	20,000	20,000	20,000	20,000	-
Mobiliario y Equipo Educativo y Recreativo	-	-	-	-	-	-
Equipo e Instrumental Médico y de Laboratorio	-	-	-	-	-	-
Vehículos y Equipo de Transporte	-	-	-	-	-	-
Equipo de Defensa y Seguridad	-	-	-	-	-	-
Maquinaria, Otros Equipos y Herramientas	-	-	-	-	-	-
Activos Biológicos	-	-	-	-	-	-
Bienes Inmuebles	-	-	-	-	-	-
Activos Intangibles	-	-	-	-	-	-
Inversión Pública	-	-	-	-	-	-
Obra Pública en Bienes de Dominio Público	-	-	-	-	-	-
Obra Pública en Bienes Propios	-	-	-	-	-	-
Proyectos Productivos y Acciones de Fomento	-	-	-	-	-	-
Inversiones Financieras y Otras Provisiones	-	-	-	-	-	-
Inversiones Para el Fomento de Actividades Productivas	-	-	-	-	-	-
Acciones y Participaciones de Capital	-	-	-	-	-	-
Compra de Títulos y Valores	-	-	-	-	-	-
Concesión de Préstamos	-	-	-	-	-	-
Inversiones en Fideicomisos, Mandatos y Otros Análogos	-	-	-	-	-	-
Fideicomiso de Desastres Naturales (Informativo)	-	-	-	-	-	-
Otras Inversiones Financieras	-	-	-	-	-	-
Provisiones para Contingencias y Otras Erogaciones Especiales	-	-	-	-	-	-
Participaciones y Aportaciones	-	-	-	-	-	-
Participaciones	-	-	-	-	-	-
Aportaciones	-	-	-	-	-	-
Convenios	-	-	-	-	-	-
Deuda Pública	-	-	-	-	-	-
Amortización de la Deuda Pública	-	-	-	-	-	-
Intereses de la Deuda Pública	-	-	-	-	-	-
Comisiones de la Deuda Pública	-	-	-	-	-	-
Gastos de la Deuda Pública	-	-	-	-	-	-
Costo por Coberturas	-	-	-	-	-	-
Apoyos Financieros	-	-	-	-	-	-
Adeudos de Ejercicios Fiscales Anteriores (Adefas)	-	-	-	-	-	-
Total de Egresos	129,371,924	10,620,727	139,992,651	111,429,909	97,128,288	28,562,742

ELABORÓ

C.P. JOANA TRUJILLO JIMÉNEZ
JEFA DEL DEPARTAMENTO DE PROGRAMACIÓN Y PRESUPUESTO

REVISÓ

M.A.O. BEATRIZ ADRIANA SÁNCHEZ MALLIDA
DIRECTORA DE ADMINISTRACIÓN Y FINANZAS

AUTORIZÓ

M. EN D. SANDRA LUCCERO ROBLES ESPINOZA
RECTORA



Universidad Tecnológica Emiliano Zapata del Estado de Morelos
 Estado Analítico del Ejercicio del Presupuesto de Egresos
 Clasificación Administrativa
 Del 1 de enero al 31 de octubre de 2023
 (Pesos)



Concepto	Egresos					Subejercicio
	Aprobado	Ampliaciones/ (Reducciones)	Modificado	Devengado	Pagado	
	1	2	3 = (1 + 2)	4	5	
Jefatura de la Oficina de la Gobernatura del Estado	-	-	-	-	-	-
Secretaría de Gobierno	-	-	-	-	-	-
Secretaría de Hacienda	-	-	-	-	-	-
Secretaría de Desarrollo Económico y del Trabajo	-	-	-	-	-	-
Secretaría de Desarrollo Agropecuario	-	-	-	-	-	-
Secretaría de Obras Públicas	-	-	-	-	-	-
Secretaría de Educación	-	-	-	-	-	-
Secretaría de Salud	-	-	-	-	-	-
Secretaría de Administración	-	-	-	-	-	-
Secretaría de la Contraloría	-	-	-	-	-	-
Comisión Estatal de Seguridad Pública	-	-	-	-	-	-
Consejería Jurídica	-	-	-	-	-	-
Secretaría de Turismo y Cultura	-	-	-	-	-	-
Secretaría de Desarrollo Social	-	-	-	-	-	-
Secretaría de Desarrollo Sustentable	-	-	-	-	-	-
Secretaría de Movilidad y Transporte	-	-	-	-	-	-
Gastos Institucionales	-	-	-	-	-	-
Total del Gasto	-	-	-	-	-	-

Universidad Tecnológica Emiliano Zapata del Estado de Morelos
 Estado Analítico del Ejercicio del Presupuesto de Egresos
 Clasificación Administrativa
 Del 1 de enero al 31 de octubre de 2023

Concepto	Egresos					Subejercicio
	Aprobado	Ampliaciones/ (Reducciones)	Modificado	Devengado	Pagado	
	1	2	3 = (1 + 2)	4	5	
Poder Ejecutivo	-	-	-	-	-	-
Poder Legislativo	-	-	-	-	-	-
Poder Judicial	-	-	-	-	-	-
Organismos Autónomos	-	-	-	-	-	-
Poder Ejecutivo de los Municipios	-	-	-	-	-	-
Total del Gasto	-	-	-	-	-	-

Sector Paraestatal del Gobierno del Estado de Morelos
 Estado Analítico del Ejercicio del Presupuesto de Egresos
 Clasificación Administrativa
 Del 1 de enero al 31 de octubre de 2023

Concepto	Egresos					Subejercicio
	Aprobado	Ampliaciones/ (Reducciones)	Modificado	Devengado	Pagado	
	1	2	3 = (1 + 2)	4	5	
Entidades Paraestatales y Fideicomisos No Empresariales y No Financieros	129,371,924	10,620,727	139,992,651	111,429,909	97,128,288	28,562,742
Instituciones Públicas de la Seguridad Social	-	-	-	-	-	-
Entidades Paraestatales Empresariales No Financieras con Participación Estatal Mayoritaria	-	-	-	-	-	-
Fideicomisos Empresariales No Financieros con Participación Estatal Mayoritaria	-	-	-	-	-	-
Entidades Paraestatales Empresariales Financieras Monetarias con Participación Estatal Mayoritaria	-	-	-	-	-	-
Entidades Paraestatales Empresariales Financieras No Monetarias con Participación Estatal Mayoritaria	-	-	-	-	-	-
Fideicomisos Financieros Públicos con Participación Estatal Mayoritaria	-	-	-	-	-	-
Total del Gasto	129,371,924	10,620,727	139,992,651	111,429,909	97,128,288	28,562,742

ELABORÓ

C.P. JOANA TRUJILLO JIMÉNEZ
 JEFA DEL DEPARTAMENTO DE PROGRAMACIÓN Y PRESUPUESTO

REVISÓ

M.A.O. BEATRIZ ADRIANA SÁNCHEZ MALLIDA
 DIRECTORA DE ADMINISTRACIÓN Y FINANZAS

AUTORIZÓ

M. EN D. SANDRA LUCERO ROBLES ESPINOZA
 RECTORA

Concepto	Egresos					Subejercicio
	Aprobado	Ampliaciones/ (Reducciones)	Modificado	Devengado	Pagado	
Gasto No Etiquetado	29,000,000	10,522,156	39,522,156	32,533,228	31,230,089	6,988,928
Jefatura de la Oficina de la Gobernatura del Estado	-	-	-	-	-	-
Secretaría de Gobierno	-	-	-	-	-	-
Secretaría de Hacienda	-	-	-	-	-	-
Secretaría de Desarrollo Económico y del Trabajo	-	-	-	-	-	-
Secretaría de Desarrollo Agropecuario	-	-	-	-	-	-
Secretaría de Obras Públicas	-	-	-	-	-	-
Secretaría de Educación	-	-	-	-	-	-
Secretaría de Salud	-	-	-	-	-	-
Secretaría de Administración	-	-	-	-	-	-
Secretaría de la Contraloría	-	-	-	-	-	-
Comisión Estatal de Seguridad Pública	-	-	-	-	-	-
Consejería Jurídica	-	-	-	-	-	-
Secretaría de Turismo y Cultura	-	-	-	-	-	-
Secretaría de Desarrollo Social	-	-	-	-	-	-
Secretaría de Desarrollo Sustentable	-	-	-	-	-	-
Secretaría de Movilidad y Transporte	-	-	-	-	-	-
Gastos Institucionales	-	-	-	-	-	-
Poder Legislativo	-	-	-	-	-	-
Poder Judicial	-	-	-	-	-	-
Organismos Autónomos	-	-	-	-	-	-
Entidades Paraestatales y Fideicomisos No Empresariales	29,000,000	10,522,156	39,522,156	32,533,228	31,230,089	6,988,928
Fideicomisos Empresariales No Financieros con	-	-	-	-	-	-
Poder Ejecutivo de los Municipios	-	-	-	-	-	-
Gasto Etiquetado	100,371,924	98,571	100,470,495	78,896,681	65,898,199	21,573,814
Jefatura de la Oficina de la Gobernatura del Estado	-	-	-	-	-	-
Secretaría de Gobierno	-	-	-	-	-	-
Secretaría de Hacienda	-	-	-	-	-	-
Secretaría de Desarrollo Económico y del Trabajo	-	-	-	-	-	-
Secretaría de Desarrollo Agropecuario	-	-	-	-	-	-
Secretaría de Obras Públicas	-	-	-	-	-	-
Secretaría de Educación	-	-	-	-	-	-
Secretaría de Salud	-	-	-	-	-	-
Secretaría de Administración	-	-	-	-	-	-
Secretaría de la Contraloría	-	-	-	-	-	-
Comisión Estatal de Seguridad Pública	-	-	-	-	-	-
Consejería Jurídica	-	-	-	-	-	-
Secretaría de Turismo y Cultura	-	-	-	-	-	-
Secretaría de Desarrollo Social	-	-	-	-	-	-
Secretaría de Desarrollo Sustentable	-	-	-	-	-	-
Secretaría de Movilidad y Transporte	-	-	-	-	-	-
Gastos Institucionales	-	-	-	-	-	-
Poder Legislativo	-	-	-	-	-	-
Poder Judicial	-	-	-	-	-	-
Organismos Autónomos	-	-	-	-	-	-
Entidades Paraestatales y Fideicomisos No Empresariales	100,371,924	98,571	100,470,495	78,896,681	65,898,199	21,573,814
Fideicomisos Empresariales No Financieros con	-	-	-	-	-	-
Poder Ejecutivo de los Municipios	-	-	-	-	-	-
Total de Egresos	129,371,924	10,620,727	139,992,651	111,429,909	97,128,288	28,562,742

ELABORÓ

REVISÓ

AUTORIZÓ

C.P. JOAQUÍN TRUJILLO JIMÉNEZ
JEFE DEL DEPARTAMENTO DE PROGRAMACIÓN Y PRESUPUESTO

M.A.O. BEATRIZ ADRIANA SÁNCHEZ MALLIDA
DIRECTORA DE ADMINISTRACIÓN Y FINANZAS

M. EN D. SANDRA LUCERO ROBLES ESPINOZA
RECTORA



Universidad Tecnológica Emiliano Zapata del Estado de Morelos
 Estado Analítico del Ejercicio del Presupuesto de Egresos
 Clasificación Funcional (Finalidad y Función)
 Del 1 de enero al 31 de octubre de 2023
 (Pesos)



Concepto	Egresos					Subejercicio
	Aprobado	Ampliaciones/ (Reducciones)	Modificado	Devengado	Pagado	
	1	2	3 = (1 + 2)	4	5	
Gobierno						
Legislación						
Justicia						
Coordinación de la Política de Gobierno						
Relaciones Exteriores						
Asuntos Financieros y Hacendarios						
Seguridad Nacional						
Asuntos de Orden Público y de Seguridad Interior						
Otros Servicios Generales						
Desarrollo Social	129,371,924	10,620,727	139,992,651	111,429,909	97,128,288	28,562,742
Protección Ambiental						
Vivienda y Servicios a la Comunidad						
Salud						
Recreación, Cultura y Otras Manifestaciones Sociales						
Educación	129,371,924	10,620,727	139,992,651	111,429,909	97,128,288	28,562,742
Protección Social						
Otros Asuntos Sociales						
Desarrollo Económico						
Asuntos Económicos, Comerciales y Laborales en General						
Agropecuaria, Silvicultura, Pesca y Caza						
Combustibles y Energía						
Minería, Manufacturas y Construcción						
Transporte						
Comunicaciones						
Turismo						
Ciencia, Tecnología e Innovación						
Otras Industrias y Otros Asuntos Económicos						
Otras no Clasificadas en Funciones Anteriores						
Transacciones de la Deuda Pública / Costo Financiero de la Deuda						
Transferencias, Participaciones y Aportaciones entre Diferentes						
Saneamiento del Sistema Financiero						
Adeudos de Ejercicios Fiscales Anteriores						
Total del Gasto	129,371,924	10,620,727	139,992,651	111,429,909	97,128,288	28,562,742

ELABORÓ

C.P. JOANA BURELO JIMÉNEZ
 JEFA DEL DEPARTAMENTO DE PROGRAMACIÓN Y PRESUPUESTO

REVISÓ

M.A.O. BEATRIZ ADRIANA SÁNCHEZ MALLIDA
 DIRECTORA DE ADMINISTRACIÓN Y FINANZAS

AUTORIZÓ

M. EN D. SANDRA LUCERO ROBLES ESPINOZA
 RECTORA



Universidad Tecnológica Emiliano Zapata del Estado de Morelos
 Estado Analítico del Ejercicio del Presupuesto de Egresos Detallado - LDF
 Clasificación Funcional (Finalidad y Función)
 Del 1 de enero al 31 de octubre de 2023
 (Pesos)



Concepto	Egresos					Subejercicio
	Aprobado	Ampliaciones/ (Reducciones)	Modificado	Devengado	Pagado	
Gasto No Etiquetado	29,000,000	10,522,156	39,522,156	32,533,228	31,230,089	6,988,928
<i>Gobierno</i>						
Legislación						
Justicia						
Coordinación de la Política de Gobierno						
Relaciones Exteriores						
Asuntos Financieros y Hacendarios						
Seguridad Nacional						
Asuntos de Orden Público y de Seguridad Interior						
Otros Servicios Generales						
<i>Desarrollo Social</i>	29,000,000	10,522,156	39,522,156	32,533,228	31,230,089	6,988,928
Protección Ambiental						
Vivienda y Servicios a la Comunidad						
Salud						
Recreación, Cultura y Otras Manifestaciones Sociales						
Educación	29,000,000	10,522,156	39,522,156	32,533,228	31,230,089	6,988,928
Protección Social						
Otros Asuntos Sociales						
<i>Desarrollo Económico</i>						
Asuntos Económicos, Comerciales y Laborales en Gral.						
Agropecuaria, Silvicultura, Pesca y Caza						
Combustibles y Energía						
Minería, Manufacturas y Construcción						
Transporte						
Comunicaciones						
Turismo						
Ciencia, Tecnología e Innovación						
Otras Industrias y Otros Asuntos Económicos						
<i>Otras no Clasificadas en Funciones Anteriores</i>						
Transacciones de la Deuda Pública / Costo Financiero de la Deuda						
Transferencias, Participaciones y Aportaciones entre Diferentes Niveles y Ordenes de Gobierno						
Saneamiento del Sistema Financiero						
Adeudos de Ejercicios Fiscales Anteriores						
Gasto Etiquetado	100,371,924	98,571	100,470,495	78,896,681	65,898,199	21,573,814
<i>Gobierno</i>						
Legislación						
Justicia						
Coordinación de la Política de Gobierno						
Relaciones Exteriores						
Asuntos Financieros y Hacendarios						
Seguridad Nacional						
Asuntos de Orden Público y de Seguridad Interior						
Otros Servicios Generales						
<i>Desarrollo Social</i>	100,371,924	98,571	100,470,495	78,896,681	65,898,199	21,573,814
Protección Ambiental						
Vivienda y Servicios a la Comunidad						
Salud						
Recreación, Cultura y Otras Manifestaciones Sociales						
Educación	100,371,924	98,571	100,470,495	78,896,681	65,898,199	21,573,814
Protección Social						
Otros Asuntos Sociales						
<i>Desarrollo Económico</i>						
Asuntos Económicos, Comerciales y Laborales en Gral.						
Agropecuaria, Silvicultura, Pesca y Caza						
Combustibles y Energía						
Minería, Manufacturas y Construcción						
Transporte						
Comunicaciones						
Turismo						
Ciencia, Tecnología e Innovación						
Otras Industrias y Otros Asuntos Económicos						
<i>Otras no Clasificadas en Funciones Anteriores</i>						
Transacciones de la Deuda Pública / Costo Financiero de la Deuda						
Transferencias, Participaciones y Aportaciones entre Diferentes Niveles y Ordenes de Gobierno						
Saneamiento del Sistema Financiero						
Adeudos de Ejercicios Fiscales Anteriores						
Total del Egresos	129,371,924	10,620,727	139,992,651	111,429,909	97,128,288	28,562,742

ELABORÓ

 C.P. JOANA TRUJILLO JIMÉNEZ
 JEFA DEL DEPARTAMENTO DE PROGRAMACIÓN Y PRESUPUESTO

REVISÓ

 M.A.O. BEATRIZ ADRIANA SÁNCHEZ MALLIDA
 DIRECTORA DE ADMINISTRACIÓN Y FINANZAS

AUTORIZÓ

 M. EN D. SANDRA LUCERO ROBLES ESPINOZA
 RECTORA



Universidad Tecnológica Emiliano Zapata del Estado de Morelos
Estado Analítico del Ejercicio del Presupuesto de Egresos Detallado - LDF
Clasificación de Servicios Personales por Categoría
Del 1 de enero al 31 de octubre de 2023
(Pesos)



Concepto	Egresos					Subejercicio
	Aprobado	Ampliaciones/ (Reducciones)	Modificado	Devengado	Pagado	
Gasto No Etiquetado	-	-	-	-	-	-
<i>Personal Administrativo y de Servicio Público</i>	-	-	-	-	-	-
<i>Magisterio</i>	-	-	-	-	-	-
<i>Servicios de Salud</i>	-	-	-	-	-	-
Personal Administrativo	-	-	-	-	-	-
Personal Médico, Paramédico y afín	-	-	-	-	-	-
<i>Seguridad Pública</i>	-	-	-	-	-	-
<i>Gastos Asociados a la Implementación de Nuevas Leyes Fed. o Reformas a las Mismas</i>	-	-	-	-	-	-
Nombre del Programa o Ley 1	-	-	-	-	-	-
Nombre del Programa o Ley 2	-	-	-	-	-	-
<i>Sentencias Laborales Definitivas</i>	-	-	-	-	-	-
Gasto Etiquetado	87,229,293	-	87,229,293	67,564,153	55,976,883	19,665,140
<i>Personal Administrativo y de Servicio Público</i>	<i>87,229,293</i>	-	<i>87,229,293</i>	<i>67,564,153</i>	<i>55,976,883</i>	<i>19,665,140</i>
<i>Magisterio</i>	-	-	-	-	-	-
<i>Servicios de Salud</i>	-	-	-	-	-	-
Personal Administrativo	-	-	-	-	-	-
Personal Médico, Paramédico y afín	-	-	-	-	-	-
<i>Seguridad Pública</i>	-	-	-	-	-	-
<i>Gastos Asociados a la Implementación de Nuevas Leyes Fed. o Reformas a las Mismas</i>	-	-	-	-	-	-
Nombre del Programa o Ley 1	-	-	-	-	-	-
Nombre del Programa o Ley 2	-	-	-	-	-	-
<i>Sentencias Laborales Definitivas</i>	-	-	-	-	-	-
Total del Gasto en Servicios Personales	87,229,293	-	87,229,293	67,564,153	55,976,883	19,665,140


ELABORÓ


 C.P. JOANA TRUJILLO JIMÉNEZ
 JEFA DEL DEPARTAMENTO DE PROGRAMACIÓN Y PRESUPUESTO

REVISÓ


 M.A.O. BEATRIZ ADRIANA SÁNCHEZ MALLIDA
 DIRECTORA DE ADMINISTRACIÓN Y FINANZAS

AUTORIZÓ


 M. EN D. SANDRA LUCERO ROBLES ESPINOZA
 RECTORA




Universidad Tecnológica Emiliano Zapata del Estado de Morelos
Estado Analítico del Ejercicio del Presupuesto de Egresos
Clasificación Económica (por Tipo de Gasto)
Del 1 de enero al 31 de octubre de 2023
(Pesos)



Concepto	Egresos					Subejercicio 6 = (3 - 4)
	Aprobado	Ampliaciones/ (Reducciones)	Modificado	Devengado	Pagado	
	1	2	3 = (1 + 2)	4	5	
Gasto Corriente	117,521,924	10,149,173	127,671,097	101,094,766	88,111,539	26,576,331
Gasto de Capital	2,550,000	471,554	3,021,554	2,908,677	2,908,677	112,877
Amortización de la Deuda y Disminución de Pasivos	-	-	-	-	-	-
Pensiones y Jubilaciones	9,300,000	-	9,300,000	7,426,466	6,108,072	1,873,534
Participaciones	-	-	-	-	-	-
Total del Gasto	129,371,924	10,620,727	139,992,651	111,429,909	97,128,288	28,562,742


ELABORÓ


 C.P. JOANA TRUJILLO JIMÉNEZ
 JEFA DEL DEPARTAMENTO DE PROGRAMACIÓN Y PRESUPUESTO

REVISÓ


 M.A.O. BEATRIZ ADRIANA SÁNCHEZ MALLIDA
 DIRECTORA DE ADMINISTRACIÓN Y FINANZAS

AUTORIZÓ


 M. EN D. SANDRA LUCERO ROBLES ESPINOZA
 RECTORA

CONCEPTO	INGRESOS				EGRESOS			RESULTADO DEL FLUJO DE FONDOS
	AUTORIZADO	MODIFICADO	DEVENGADO	RECAUDADO	AUTORIZADO	MODIFICADO	EJERCIDO	
NO ETIQUETADO	29,000,000	6,366,614	35,366,614	35,366,614	29,000,000	6,366,614	28,377,687	6,988,927
Ingresos Propios	29,000,000	6,366,614	35,366,614	35,366,614	29,000,000	6,366,614	28,377,687	6,988,927
ETIQUETADO	100,371,924	78,571.00	87,399,552	87,399,552	100,371,924	78,571	78,876,681	8,522,871
Subsidio Federal	49,489,507	-	44,997,538	44,997,538	49,489,507	-	45,005,428	7,890
Subsidio Estatal	50,882,417	78,571.00	42,402,014	42,402,014	50,882,417	78,571.00	33,871,252	8,530,762
SUMAS TOTALES	129,371,924	6,445,185	122,766,166	122,766,166	129,371,924	6,445,185	107,254,368	15,511,798

CONCEPTO	OTROS INGRESOS				EGRESOS			RESULTADO DEL FLUJO DE FONDOS
	AUTORIZADO	MODIFICADO	DEVENGADO	RECAUDADO	AUTORIZADO	MODIFICADO	EJERCIDO	
NO ETIQUETADO	-	4,155,541	-	-	-	4,155,541	4,155,541	-
Ingresos Propios	-	4,155,541	-	-	-	4,155,541	4,155,541	-
ETIQUETADO	-	20,000	20,000	20,000	-	20,000	20,000	-
Otros Subsidios Federales extraordinarios	-	20,000	20,000	20,000	-	20,000	20,000	-
SUMAS TOTALES	-	4,175,541	20,000	20,000	-	4,175,541	4,175,541	20,000

CONCEPTO	INGRESOS				EGRESOS			RESULTADO DEL FLUJO DE FONDOS
	AUTORIZADO	MODIFICADO	DEVENGADO	RECAUDADO	AUTORIZADO	MODIFICADO	EJERCIDO	
NO ETIQUETADO	29,000,000	10,522,156	35,366,614	35,366,614	29,000,000	10,522,156	32,533,228	2,833,386
ETIQUETADO	100,371,924	98,571.00	87,419,552	87,419,552	100,371,924	98,571	78,896,681	8,522,871
SUMAS TOTALES	129,371,924	10,620,727	122,786,166	122,786,166	129,371,924	10,620,727	111,429,909	11,356,257

ELABORÓ

C.P. JOANA TRUJILLO JIMÉNEZ
JEFA DEL DEPARTAMENTO DE PROGRAMACIÓN Y PRESUPUESTO

REVISÓ

M.A.O. BEATRIZ ADRIANA SÁNCHEZ MALLIDA
DIRECTORA DE ADMINISTRACIÓN Y FINANZAS

AUTORIZÓ

M. EN D. SANDRA LUCERO ROBLES ESPINOZA
RECTORA



UNIVERSIDAD TECNOLÓGICA
EMILIANO ZAPATA DEL ESTADO DE MORELOS

Información Programática



Universidad Tecnológica Emiliano Zapata del Estado de Morelos
Gasto por Categoría Programática
Del 1 de enero al 31 de octubre de 2023
(Pesos)



Concepto	Egresos					Subejercicio 6 = (3 - 4)
	Aprobado	Ampliaciones/ (Reducciones)	Modificado	Devengado	Pagado	
	1	2	3 = (1 + 2)	4	5	
Programas						
<i>Subsidios: Sector Social y Privado o Ent. Federativas y Municipios</i>						
Sujetos a Reglas de Operación	100,371,924	98,571	100,470,495	78,896,681	65,898,199	21,573,814
Otros Subsidios	-	20,000	20,000	20,000	20,000	-
	100,371,924	78,571	100,450,495	78,876,681	65,878,199	21,573,814
<i>Desempeño de las Funciones</i>						
Prestación de Servicios Públicos	29,000,000	10,522,156	39,522,156	32,533,228	31,230,089	6,988,928
Provisión de Bienes Públicos	29,000,000	10,522,156	39,522,156	32,533,228	31,230,089	6,988,928
Planeación, Seguimiento y Evaluación de Políticas Públicas	-	-	-	-	-	-
Promoción y Fomento	-	-	-	-	-	-
Regulación y Supervisión	-	-	-	-	-	-
Funciones de las Fuerzas Armadas (Únicamente Gobierno Federal)	-	-	-	-	-	-
Específicos	-	-	-	-	-	-
Proyectos de Inversión	-	-	-	-	-	-
<i>Administrativos y de Apoyo</i>						
Apoyo al Proceso Presupuestario y para Mejorar la Eficiencia Institucional	-	-	-	-	-	-
Apoyo a la Función Pública y al Mejoramiento de la Gestión	-	-	-	-	-	-
Operaciones Ajenas	-	-	-	-	-	-
<i>Compromisos</i>						
Obligaciones de Cumplimiento de Resolución Jurisdiccional	-	-	-	-	-	-
Desastres Naturales	-	-	-	-	-	-
<i>Obligaciones</i>						
Pensiones y Jubilaciones	-	-	-	-	-	-
Aportaciones a la Seguridad Social	-	-	-	-	-	-
Aportaciones a Fondos de Estabilización	-	-	-	-	-	-
Aportaciones a Fondos de Inversión y Reestructura de Pensiones	-	-	-	-	-	-
<i>Programas de Gasto Federalizado (Gobierno Federal)</i>						
Gasto Federalizado	-	-	-	-	-	-
<i>Participaciones a Entidades Federativas y Municipios</i>						
Costo financiero, deuda o apoyos a deudores y ahorradores de la banca	-	-	-	-	-	-
<i>Adeudos de ejercicios fiscales anteriores</i>						
Adeudos de ejercicios fiscales anteriores	-	-	-	-	-	-
Total del Gasto	129,371,924	10,620,727	139,992,651	111,429,909	97,128,288	28,562,742

ELABORO

C.P. JOANA TRUJILLO JIMÉNEZ
JEFA DEL DEPARTAMENTO DE PROGRAMACIÓN Y PRESUPUESTO

REVISÓ

M.A.O. BEATRIZ ADRIANA SÁNCHEZ MALLIDA
DIRECTORA DE ADMINISTRACIÓN Y FINANZAS

AUTORIZO

M. EN D. SANDRA LUCERO ROBLES ESPINOZA
RECTORA



Universidad Tecnológica Emiliano Zapata del Estado de Morelos
Indicadores de Postura Fiscal
Del 1 de enero al 31 de octubre de 2023
(Pesos)



Concepto	Estimado	Devengado	Pagado ³
I. Ingresos Presupuestarios (I=1+2)	129,371,924	122,786,166	122,786,166
1. Ingresos del Gobierno de la Entidad Federativa 1	29,000,000	35,366,614	35,366,614
2. Ingresos del Sector Paraestatal 1	100,371,924	87,419,552	87,419,552
II. Egresos Presupuestarios (II=3+4)	129,371,924	111,429,909	97,128,288
3. Egresos del Gobierno de la Entidad Federativa 2	-	-	-
4. Egresos del Sector Paraestatal 2	129,371,924	111,429,909	97,128,288
III. Balance Presupuestario (Superávit o Déficit) (III = I - II)	-	11,356,257	25,657,878

Concepto	Estimado	Devengado	Pagado ³
III. Balance presupuestario (Superávit o Déficit)	-	11,356,257	25,657,878
IV. Intereses, Comisiones y Gastos de la Deuda	-	-	-
V. Balance Primario (Superávit o Déficit) (V= III - IV)	-	11,356,257	25,657,878

Concepto	Estimado	Devengado	Pagado ³
A. Financiamiento	-	-	-
B. Amortización de la deuda	-	-	-
C. Endeudamiento ó desendeudamiento (C = A - B)	-	-	-

1 Los Ingresos que se presentan son los ingresos presupuestarios totales sin incluir los ingresos por financiamientos. Los Ingresos del Gobierno de la Entidad Federativa corresponden a los del Poder Ejecutivo, Legislativo Judicial y Autónomos.

2 Los egresos que se presentan son los egresos presupuestarios totales sin incluir los egresos por amortización. Los egresos del Gobierno de la Entidad Federativa corresponden a los del Poder Ejecutivo, Legislativo, Judicial y Órganos Autónomos.

3 Para Ingresos se reportan los ingresos recaudados; para egresos se reportan los egresos pagados.

ELABORÓ

C.P. JOANA TRUJILLO JIMÉNEZ
JEFA DEL DEPARTAMENTO DE PROGRAMACIÓN Y PRESUPUESTO

REVISÓ

M.A.O. BEATRIZ ADRIANA SÁNCHEZ MALLIDA
DIRECTORA DE ADMINISTRACIÓN Y FINANZAS

AUTORIZÓ

M. EN D. SANDRA LUCERO ROBLES ESPINOZA
RECTORA

Programas y Proyectos de Inversión

2023

- No aplica.

Bajo protesta de decir verdad declaramos que los Estados Financieros y sus Notas son razonablemente correctos y responsabilidad del emisor

ELABORÓ

C.P. JOANA TRUJILLO JIMÉNEZ
JEFA DEL DEPARTAMENTO DE PROGRAMACIÓN
Y PRESUPUESTO

REVISÓ

M.A.O. BEATRIZ ADRIANA SÁNCHEZ
MALLIDA
DIRECTORA DE ADMINISTRACIÓN Y

AUTORIZÓ

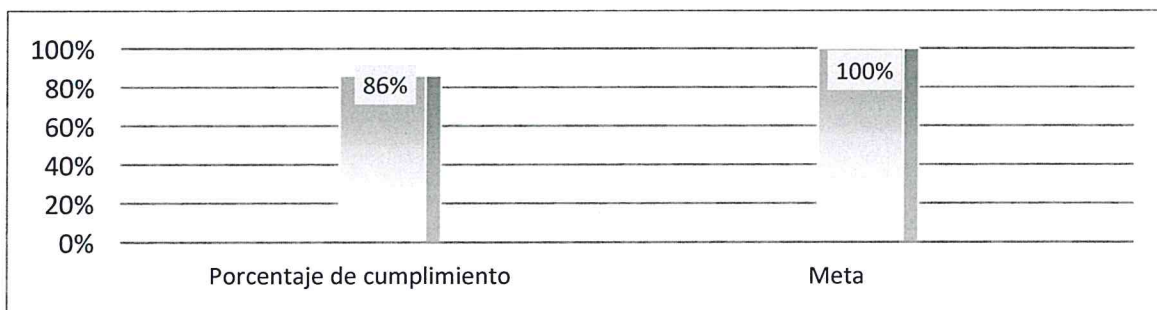
M. EN D. SANDRA LUCERO ROBLES ESPINOZA
RECTORA

UNIVERSIDAD TECNOLÓGICA EMILIANO ZAPATA DEL ESTADO DE MORELOS

Indicadores de Resultados

N°	Objetivo	Meta	Indicador
16	Aplicar los recursos autorizados para operación y mantenimiento de los procesos de la UTEZ.	Que el 100% de los recursos autorizados para el desarrollo de las tareas y metas de la UTEZ sean ejercidos en su totalidad.	Total de presupuesto ejercido
			Total de presupuesto autorizado

Total de presupuesto ejercido	Total de presupuesto autorizado	Porcentaje de cumplimiento	Meta
111,429,909	129,371,924	86%	100%



Bajo protesta de decir verdad declaramos que los Estados Financieros y sus Notas son razonablemente correctos y responsabilidad del emisor.

ELABORÓ

C.P. JOANA TRUJILLO JIMÉNEZ
JEFA DEL DEPARTAMENTO DE PROGRAMACIÓN
Y PRESUPUESTO

REVISÓ

M.A.O. BEATRIZ ADRIANA SÁNCHEZ
MALLIDA
DIRECTORA DE ADMINISTRACIÓN Y

AUTORIZÓ

M. EN D. SANDRA LUCERO ROBLES ESPINOZA
RECTORA



Anexos

- Relación de Bienes Inmuebles que Componen el Patrimonio (Se entrega en electrónico).
- Relación de Bienes Muebles que Componen el Patrimonio (Se entrega en electrónico).

Bajo protesta de decir verdad declaramos que los Estados Financieros y sus Notas son razonablemente correctos y responsabilidad del emisor.

ELABORÓ

C.P. JESÚS SALAZAR MEJÍA
JEFE DEL DEPARTAMENTO DE CONTABILIDAD

REVISÓ

M.A.O. BEATRIZ ADRIANA SÁNCHEZ MALLIDA
DIRECTORA DE ADMINISTRACIÓN Y FINANZAS

AUTORIZÓ

M. EN D. SANDRA LUCERO ROBLES ESPINOZA
RECTORA



UNIVERSIDAD TECNOLÓGICA EMILIANO ZAPATA DEL ESTADO DE MORELOS
Relación de Cuentas Bancarias Productivas Específicas
Al 31 de octubre de 2023



Clave	Fondo, Programa o Convenio	Datos de la Cuenta Bancaria	
		Institución Bancaria	Número de Cuenta
1	Subsidio Federal 2021	Banamex	7016/6220678
2	Ingresos Propios 2021	Banamex	7016/7091456
3	Remanente de Ingresos Propios del Ejercicio Fiscal 2019	Banamex	7015/1994642
4	Ingresos Propios	Banamex	9196/523
5	Laudos Laborales	Banamex	7003/4123789
6	Remanente de Ingresos Propios del Ejercicio Fiscal 2020	Banamex	7009/6281860
7	Prima de Antigüedad	Banamex	7009/5107646
8	Ingresos Propios 2022	Banamex	7011/203118
9	Subsidio Estatal 2022	Banamex	7011/0353640
10	Subsidio Federal 2022	Banamex	7016 - 7979619
11	Subsidio Estatal 2023	Banamex	7016/8658433
12	Ingresos Propios 2023	Banamex	7016/7979627
13	Pagadora UTEZ	Banamex	7016/8658441
14	PRODEP	Banamex	7017/12680

Relación de esquemas bursátiles y de coberturas financieras

Formato libre

(Artículo 46, último párrafo LGCG)

- No aplica.

Bajo protesta de decir verdad declaramos que los Estados Financieros y sus Notas son razonablemente correctos y responsabilidad del emisor.

ELABORÓ

C.P. JESÚS SALAZAR MEJÍA
JEFE DEL DEPARTAMENTO DE CONTABILIDAD

REVISÓ

M.A.O. BEATRIZ ADRIANA SÁNCHEZ MALLIDA
DIRECTORA DE ADMINISTRACIÓN Y FINANZAS

AUTORIZÓ

M. EN D. SANDRA LÚCERO ROBLES ESPINOZA
RECTORA

NÚMERO	CARGO	ACUMULADO DE SUELDOS Y SALARIOS	PRESTACIONES SOCIALES (P. VAC.)	PRESTACIONES SOCIALES (AGUINALDO)	TOTAL
1	Rectora	706,008	8,306	-	714,315
2	Secretario Académico	419,680	4,753	-	424,434
3	Directora de la División Académica de TIC	376,181	4,194	-	380,375
4	Director de la División Académica de Mecánica Industrial	376,181	4,194	-	380,375
5	Director de la División Académica Económico-Administrativo	344,069	3,808	-	347,877
6	Directora de la División Académica de Terapia Física	376,181	4,194	-	380,375
7	Directora de Administración y Finanzas	376,623	4,194	-	380,817
8	Director de Planeación y Servicios Escolares	344,069	3,808	-	347,877
9	Abogado General	376,181	4,194	-	380,375
10	Jefe del Departamento de Recursos Materiales y Servicios	208,015	2,204	-	210,219
11	Jefa del Departamento de Atención a Estudiantes	195,757	2,062	-	197,819
12	Jefa de Departamento de Estadías y Seguimiento a Egresados	192,279	2,062	-	194,342
13	Jefa de Departamento de Programación y Presupuesto	208,076	2,204	-	210,280
14	Jefa de Departamento de Personal	208,027	2,204	-	210,231
15	Jefa de Departamento de Tutoría y Apoyo Psicopedagógico	207,316	2,204	-	209,520
16	Jefa del Departamento de Prensa y Difusión	200,546	2,204	-	202,750
17	Jefe de Departamento de Desarrollo Académico	185,275	2,062	-	187,337
18	Jefe del Departamento de Tecnologías de la Información	208,782	2,965	15,895	227,641
19	Jefa de Departamento de Enlace de Rectoría	207,990	2,204	-	210,194
20	Jefa de Departamento de Contabilidad	198,845	2,008	-	200,853
21	Jefa del Departamento Desarrollo Empresarial y Educación Continua	189,898	1,995	-	191,892
22	Jefa Departamento de Investigación y Desarrollo Tecnológico	206,827	2,204	-	209,031
23	Jefa de Departamento de Calidad	207,342	2,204	-	209,546
24	Jefe de Departamento DACEA	186,937	1,995	-	188,932
25	Jefe de Departamento DATID	208,029	2,204	-	210,233
26	Jefe de Departamento Academia de Idiomas	169,483	1,820	-	171,303
27	Jefe de Departamento de Adquisiciones y Proyectos	177,545	2,204	-	179,749
28	Subdirector de Vinculación y Proyectos Estratégicos	187,966	1,348	-	189,314
	SUMA:	7,450,107	82,005	15,895	7,548,007


ELABORÓ


 C.P. VICENTE VELÁSQUEZ CARRILLO
 JEFE DEL DEPARTAMENTO DE PERSONAL

REVISÓ


 M.A.O. BEATRIZ ADRIANA SÁNCHEZ MALLIDA
 DIRECTORA DE ADMINISTRACIÓN Y FINANZAS

AUTORIZÓ


 M. EN D. SANDRA LUCERO ROBLES ESPINOZA
 RECTORA



UNIVERSIDAD TECNOLÓGICA EMILIANO ZAPATA MORELOS

Balanza de Comprobación del 01/ene./2023 al 31/oct./2023
Cuentas con saldos y movimientos acumulado. (De la cuenta: 1000 a la 9999)

Usr: lizbethmorales
Rep: rptBalanzaComprobacion

Fecha y 15/nov./2023
hora de Impresión 01:13 p. m.

Nat.	Cuenta	Nombre de la cuenta	SALDO ANTERIOR		MOVIMIENTOS		SALDO ACTUAL	
			DEUDOR	ACREEDOR	DEUDOR	ACREEDOR	DEUDOR	ACREEDOR
D	1111	EFFECTIVO	-\$875.41	\$0.00	\$824,983.88	\$672,072.46	\$152,036.01	\$0.00
D	1112	BANCOS/TESORERÍA	\$46,168,071.75	\$0.00	\$242,099,016.76	\$230,151,561.21	\$58,115,527.30	\$0.00
D	1122	CUENTAS POR COBRAR A CORTO PLAZO	\$2,162,279.56	\$0.00	\$122,786,166.72	\$124,702,446.28	\$246,000.00	\$0.00
D	1123	DEUDORES DIVERSOS POR COBRAR A CORTO PLAZO	\$362,169.38	\$0.00	\$5,827,158.60	\$5,535,766.63	\$653,561.35	\$0.00
D	1129	OTROS DERECHOS A RECIBIR EFECTIVO O EQUIVALENTES A CORTO PLAZO	\$143,507.63	\$0.00	\$4,534.97	\$142,629.19	\$5,413.41	\$0.00
D	1231	TERRENOS	\$56,739,624.00	\$0.00	\$0.00	\$0.00	\$56,739,624.00	\$0.00
D	1233	EDIFICIOS NO HABITACIONALES	\$153,964,189.15	\$0.00	\$0.00	\$0.00	\$153,964,189.15	\$0.00
D	1234	INFRAESTRUCTURA	\$12,613,126.41	\$0.00	\$0.00	\$0.00	\$12,613,126.41	\$0.00
D	1241	MOBILIARIO Y EQUIPO DE ADMINISTRACIÓN	\$61,786,631.97	\$0.00	\$2,906,681.55	\$389,961.15	\$64,303,352.37	\$0.00
D	1242	MOBILIARIO Y EQUIPO EDUCACIONAL Y RECREATIVO	\$32,057,144.35	\$0.00	\$104,679.49	\$38,571.01	\$32,123,252.83	\$0.00
D	1243	EQUIPO E INSTRUMENTAL MÉDICO Y DE LABORATORIO	\$4,798,693.66	\$0.00	\$0.00	\$999.81	\$4,797,693.85	\$0.00
D	1244	VEHÍCULOS Y EQUIPO DE TRANSPORTE	\$4,538,790.00	\$0.00	\$0.00	\$511,400.00	\$4,027,390.00	\$0.00
D	1246	MAQUINARIA, OTROS EQUIPOS Y HERRAMIENTAS	\$30,999,780.99	\$0.00	\$308,939.95	\$423,472.41	\$30,885,248.53	\$0.00
D	1247	COLECCIONES, OBRAS DE ARTE Y OBJETOS VALIOSOS	\$41,540.00	\$0.00	\$0.00	\$5,000.00	\$36,540.00	\$0.00
D	1251	SOFTWARE	\$3,375,877.37	\$0.00	\$58,116.00	\$1,893.89	\$3,432,099.48	\$0.00
A	1261	DEPRECIACIÓN ACUMULADA DE BIENES INMUEBLES	\$0.00	\$59,509,723.97	\$0.00	\$4,657,416.72	\$0.00	\$64,167,140.69
A	1262	DEPRECIACIÓN ACUMULADA DE INFRAESTRUCTURA	\$0.00	\$1,935,932.47	\$0.00	\$465,787.79	\$0.00	\$2,401,720.26
A	1263	DEPRECIACIÓN ACUMULADA DE BIENES MUEBLES	\$0.00	\$122,458,851.94	\$1,175,464.95	\$4,616,652.51	\$0.00	\$125,900,039.50
A	1265	AMORTIZACIÓN ACUMULADA DE ACTIVOS INTANGIBLES	\$0.00	\$3,373,665.34	\$1,891.89	\$13,396.06	\$0.00	\$3,385,169.51
A	2111	SERVICIOS PERSONALES POR PAGAR A CORTO PLAZO	\$0.00	\$9,098,603.54	\$64,068,406.23	\$68,256,925.71	\$0.00	\$13,287,123.02
A	2112	PROVEEDORES POR PAGAR A CORTO PLAZO	\$0.00	\$342,848.91	\$35,232,870.54	\$36,440,739.72	\$0.00	\$1,550,718.09
A	2115	TRANSFERENCIAS OTORGADAS POR PAGAR A CORTO PLAZO	\$0.00	\$805,011.98	\$9,821,140.43	\$10,349,104.61	\$0.00	\$1,332,976.16
A	2117	RETENCIONES Y CONTRIBUCIONES POR PAGAR A CORTO PLAZO	\$0.00	\$6,222,676.18	\$23,284,799.84	\$18,640,310.49	\$0.00	\$1,578,186.83
A	2129	OTROS DOCUMENTOS POR PAGAR A CORTO PLAZO	\$0.00	\$2,601,063.47	\$1,058,698.63	\$1,084,575.87	\$0.00	\$2,626,940.71
A	2211	PROVEEDORES POR PAGAR A LARGO PLAZO	\$0.00	\$482,449.65	\$0.00	\$0.00	\$0.00	\$482,449.65
A	3110	APORTACIONES	\$0.00	\$306,819,378.84	\$0.00	\$0.00	\$0.00	\$306,819,378.84
A	3120	DONACIONES DE CAPITAL	\$0.00	\$1,478,064.51	\$0.00	\$0.00	\$0.00	\$1,478,064.51
A	3210	RESULTADOS DEL EJERCICIO (AHORRO/ DESAHORRO)	\$0.00	-\$5,392,235.97	-\$5,392,235.97	\$0.00	\$0.00	\$0.00
A	3220	RESULTADOS DE EJERCICIOS ANTERIORES	\$0.00	\$15,427,734.52	\$2,733,384.78	-\$5,391,711.39	\$0.00	\$7,302,638.35
A	3250	RECTIFICACIONES DE RESULTADOS DE EJERCICIOS ANTERIORES	\$0.00	\$5,700.00	\$0.00	\$0.00	\$0.00	\$5,700.00
A	3251	CAMBIOS EN POLÍTICAS CONTABLES	\$0.00	-\$113,780,328.54	\$424,926.61	\$391,770.86	\$0.00	-\$113,813,484.29
A	3252	CAMBIOS POR ERRORES CONTABLES	\$0.00	-\$1,638,590.00	\$538,913.58	\$0.00	\$0.00	-\$2,177,503.58
A	4173	INGRESOS POR VENTA DE BIENES Y PRESTACIÓN DE SERVICIOS DE ENTIDADES PARAESTATALES Y FIDEICOMISOS NO EMPRESARIALES Y NO FINANCIEROS	\$0.00	\$0.00	\$0.81	\$35,366,614.63	\$0.00	\$35,366,613.82
A	4213	CONVENIOS	\$0.00	\$0.00	\$0.00	\$20,000.00	\$0.00	\$20,000.00
A	4223	SUBSIDIOS Y SUBVENCIONES	\$0.00	\$0.00	\$0.00	\$87,399,552.54	\$0.00	\$87,399,552.54



UNIVERSIDAD TECNOLÓGICA EMILIANO ZAPATA MORELOS

Balanza de Comprobación del 01/ene./2023 al 31/oct./2023
Cuentas con saldos y movimientos acumulado. (De la cuenta: 1000 a la 9999)

Utr. lizbethmorales
Rep: rptBalanzaComprobacion

Fecha y | 15/nov./2023
hora de Impresión | 01:13 p. m.

Nat.	Cuenta	Nombre de la cuenta	SALDO ANTERIOR		MOVIMIENTOS		SALDO ACTUAL	
			DEUDOR	ACREEDOR	DEUDOR	ACREEDOR	DEUDOR	ACREEDOR
A	4319	OTROS INGRESOS FINANCIEROS	\$0.00	\$0.00	\$1,183,483.18	\$1,591,730.55	\$0.00	\$408,247.37
A	4399	OTROS INGRESOS Y BENEFICIOS VARIOS	\$0.00	\$0.00	\$0.00	\$1.00	\$0.00	\$1.00
D	5111	REMUNERACIONES AL PERSONAL DE CARÁCTER PERMANENTE	\$0.00	\$0.00	\$42,649,913.65	\$0.00	\$42,649,913.65	\$0.00
D	5113	REMUNERACIONES ADICIONALES Y ESPECIALES	\$0.00	\$0.00	\$12,141,131.23	\$0.00	\$12,141,131.23	\$0.00
D	5114	SEGURIDAD SOCIAL	\$0.00	\$0.00	\$9,171,326.54	\$205,568.47	\$8,965,758.07	\$0.00
D	5115	OTRAS PRESTACIONES SOCIALES Y ECONÓMICAS	\$0.00	\$0.00	\$3,807,349.85	\$0.00	\$3,807,349.85	\$0.00
D	5121	MATERIALES DE ADMINISTRACIÓN, EMISIÓN DE DOCUMENTOS Y ARTÍCULOS OFICIALES	\$0.00	\$0.00	\$3,297,819.18	\$0.00	\$3,297,819.18	\$0.00
D	5122	ALIMENTOS Y UTENSILIOS	\$0.00	\$0.00	\$275,959.14	\$0.00	\$275,959.14	\$0.00
D	5124	MATERIALES Y ARTÍCULOS DE CONSTRUCCIÓN Y DE REPARACIÓN	\$0.00	\$0.00	\$1,901,275.47	\$0.00	\$1,901,275.47	\$0.00
D	5125	PRODUCTOS QUÍMICOS, FARMACÉUTICOS Y DE LABORATORIO	\$0.00	\$0.00	\$213,895.64	\$0.00	\$213,895.64	\$0.00
D	5126	COMBUSTIBLES, LUBRICANTES Y ADITIVOS	\$0.00	\$0.00	\$213,934.80	\$0.00	\$213,934.80	\$0.00
D	5127	VESTUARIO, BLANCOS, PRENDAS DE PROTECCIÓN Y ARTÍCULOS DEPORTIVOS	\$0.00	\$0.00	\$493,142.01	\$0.00	\$493,142.01	\$0.00
D	5129	HERRAMIENTAS, REFACCIONES Y ACCESORIOS MENORES	\$0.00	\$0.00	\$961,598.51	\$0.00	\$961,598.51	\$0.00
D	5131	SERVICIOS BÁSICOS	\$0.00	\$0.00	\$4,317,176.80	\$0.00	\$4,317,176.80	\$0.00
D	5132	SERVICIOS DE ARRENDAMIENTO	\$0.00	\$0.00	\$3,877,355.15	\$0.00	\$3,877,355.15	\$0.00
D	5133	SERVICIOS PROFESIONALES, CIENTÍFICOS Y TÉCNICOS Y OTROS SERVICIOS	\$0.00	\$0.00	\$5,847,727.77	\$0.00	\$5,847,727.77	\$0.00
D	5134	SERVICIOS FINANCIEROS, BANCARIOS Y COMERCIALES	\$0.00	\$0.00	\$382,671.02	\$0.00	\$382,671.02	\$0.00
D	5135	SERVICIOS DE INSTALACIÓN, REPARACIÓN, MANTENIMIENTO Y CONSERVACIÓN	\$0.00	\$0.00	\$6,306,682.92	\$0.00	\$6,306,682.92	\$0.00
D	5136	SERVICIOS DE COMUNICACIÓN SOCIAL Y PUBLICIDAD	\$0.00	\$0.00	\$287,294.69	\$0.00	\$287,294.69	\$0.00
D	5137	SERVICIOS DE TRASLADO Y VIÁTICOS	\$0.00	\$0.00	\$1,200,119.13	\$0.00	\$1,200,119.13	\$0.00
D	5138	SERVICIOS OFICIALES	\$0.00	\$0.00	\$88,859.57	\$0.00	\$88,859.57	\$0.00
D	5139	OTROS SERVICIOS GENERALES	\$0.00	\$0.00	\$942,462.69	\$0.00	\$942,462.69	\$0.00
D	5242	BECAS	\$0.00	\$0.00	\$2,922,638.65	\$0.00	\$2,922,638.65	\$0.00
D	5251	PENSIONES	\$0.00	\$0.00	\$7,426,465.96	\$0.00	\$7,426,465.96	\$0.00
D	5513	DEPRECIACIÓN DE BIENES INMUEBLES	\$0.00	\$0.00	\$4,234,015.20	\$0.00	\$4,234,015.20	\$0.00
D	5514	DEPRECIACIÓN DE INFRAESTRUCTURA	\$0.00	\$0.00	\$420,437.60	\$0.00	\$420,437.60	\$0.00
D	5515	DEPRECIACIÓN DE BIENES MUEBLES	\$0.00	\$0.00	\$4,234,046.37	\$1,214.39	\$4,232,831.98	\$0.00
D	5517	AMORTIZACIÓN DE ACTIVOS INTANGIBLES	\$0.00	\$0.00	\$13,396.06	\$0.00	\$13,396.06	\$0.00
D	5518	DISMINUCIÓN DE BIENES POR PÉRDIDA U OBSOLESCENCIA	\$0.00	\$0.00	\$4,705.55	\$0.00	\$4,705.55	\$0.00
D	7410	DEMANDAS JUDICIALES EN PROCESO DE RESOLUCIÓN	\$0.00	\$0.00	\$489,325.20	\$0.00	\$489,325.20	\$0.00
A	7420	RESOLUCIÓN DE DEMANDAS EN PROCESO JUDICIAL	\$0.00	\$0.00	\$0.00	\$489,325.20	\$0.00	\$489,325.20
D	8110	LEY DE INGRESOS ESTIMADA	\$0.00	\$0.00	\$129,371,924.00	\$0.00	\$129,371,924.00	\$0.00
A	8120	LEY DE INGRESOS POR EJECUTAR	\$0.00	\$0.00	\$122,786,166.72	\$139,992,650.93	\$0.00	\$17,206,484.21
D	8130	MODIFICACIONES A LA LEY DE INGRESOS ESTIMADA	\$0.00	\$0.00	\$10,620,726.93	\$0.00	\$10,620,726.93	\$0.00
A	8140	LEY DE INGRESOS DEVENGADA	\$0.00	\$0.00	\$122,786,166.72	\$122,786,166.72	\$0.00	\$0.00



UNIVERSIDAD TECNOLÓGICA EMILIANO ZAPATA MORELOS

Balanza de Comprobación del 01/ene./2023 al 31/oct./2023
Cuentas con saldos y movimientos acumulado. (De la cuenta: 1000 a la 9999)

Fecha y | 15/nov./2023
hora de Impresión | 01:13 p. m.

Usr: lizbethmorales
Rep: rptBalanzaComprobacion

Nat.	Cuenta	Nombre de la cuenta	SALDO ANTERIOR		MOVIMIENTOS		SALDO ACTUAL	
			DEUDOR	ACREEDOR	DEUDOR	ACREEDOR	DEUDOR	ACREEDOR
A	8150	LEY DE INGRESOS RECAUDADA	\$0.00	\$0.00	\$0.00	\$122,786,166.72	\$0.00	\$122,786,166.72
A	8210	PRESUPUESTO DE EGRESOS APROBADO	\$0.00	\$0.00	\$0.00	\$129,371,924.00	\$0.00	\$129,371,924.00
D	8220	PRESUPUESTO DE EGRESOS POR EJERCER	\$0.00	\$0.00	\$158,952,651.11	\$130,987,283.28	\$27,965,367.83	\$0.00
A	8230	MODIFICACIONES AL PRESUPUESTO DE EGRESOS APROBADO	\$0.00	\$0.00	\$18,960,000.18	\$29,580,727.11	\$0.00	\$10,620,726.93
D	8240	PRESUPUESTO DE EGRESOS COMPROMETIDO	\$0.00	\$0.00	\$112,027,283.10	\$111,429,909.10	\$597,374.00	\$0.00
D	8250	PRESUPUESTO DE EGRESOS DEVENGADO	\$0.00	\$0.00	\$111,429,909.10	\$97,128,287.80	\$14,301,621.30	\$0.00
D	8260	PRESUPUESTO DE EGRESOS EJERCIDO	\$0.00	\$0.00	\$97,128,287.80	\$97,128,287.78	\$0.02	\$0.00
D	8270	PRESUPUESTO DE EGRESOS PAGADO	\$0.00	\$0.00	\$97,128,287.78	\$0.00	\$97,128,287.78	\$0.00
Sumas =>			\$409,750,550.81	\$409,750,550.81	\$1,608,366,153.21	\$1,608,366,153.21	\$819,996,300.04	\$819,996,300.04