



UNIVERSIDAD TECNOLÓGICA
EMILIANO ZAPATA DEL ESTADO DE MORELOS

ESTADOS FINANCIEROS
UNIVERSIDAD TECNOLÓGICA EMILIANO ZAPATA DEL ESTADO DE MORELOS

| SEPTIEMBRE 2023



Introducción

Introducción

La Universidad Tecnológica Emiliano Zapata del Estado de Morelos fue creada mediante el Decreto 1175 publicado el 23 de agosto del año 2000, en el Periódico oficial "Tierra y Libertad" número 4071 y sus modificaciones de fecha 03 de marzo de 2004, Decreto 120, Periódico oficial "Tierra y Libertad" número 4315 y 10 de junio de 2009, Decreto 1425, Periódico oficial "Tierra y Libertad" número 4716; se crea como un Organismo Público Descentralizado con personalidad Jurídica y patrimonio propios, con domicilio en el Municipio de Emiliano Zapata, sectorizado inicialmente a la Secretaría de Bienestar Social del Estado de Morelos, hoy Secretaría de Educación, como dependencia coordinadora del sector. Además, forma parte del Sistema Nacional de Universidades Tecnológicas y Politécnicas.

La cual tiene por objeto lo siguiente:

1. Impartir educación tecnológica del nivel superior, además de ofrecer e impartir programas de continuidad de estudios para sus egresados, y para los de otras Instituciones de Educación Superior.
2. Realizar proyectos de desarrollo tecnológico.
3. Llevar a cabo programas de vinculación con los sectores público, privado y social, y.
4. Promover la cultura humanística y universal.

Los Estados Financieros del mes de abril de 2023 de la Universidad Tecnológica Emiliano Zapata del Estado de Morelos se integran de la siguiente forma:

Información Contable

- Estado de actividades
- Estado de situación financiera
- Estado de situación financiera Detallado – LDF
- Estado de cambios en la situación financiera
- Estado analítico del activo
- Estado analítico de la deuda y otros pasivos
- Informe analítico de la deuda pública y otros pasivos - LDF
- Informe analítico de obligaciones diferentes de financiamientos - LDF
- Estado de variación en la Hacienda Pública
- Estado de flujos de efectivo
- Informe de pasivos contingentes
- Notas a los estados financieros
- Conciliación entre los Ingresos Presupuestarios

- Conciliación entre los Egresos Presupuestarios y los gastos Contables

Información Presupuestaria

- Balance presupuestario – LDF
- Estado analítico de ingresos
- Estado analítico de ingresos Detallado - LDF
- Estado analítico del ejercicio del presupuesto de egresos:
 - Clasificación por objeto del gasto (capítulo y concepto)
 - Clasificación por objeto del gasto - LDF
 - Clasificación administrativa
 - Clasificación administrativa – LDF
 - Clasificación funcional (finalidad y función)
 - Clasificación funcional - LDF
 - Clasificación de servicios personales por categoría
 - Clasificación económica (por tipo de gasto)
- Endeudamiento neto
- Intereses de la deuda
- Flujo de fondos

Información Programática

- Gasto por categoría programática
- Indicadores de postura fiscal
- Programas y proyectos de inversión
- Indicadores de resultados

Anexos

- Relación de bienes muebles que componen el patrimonio
- Relación de bienes inmuebles que componen el patrimonio
- Relación de Cuentas Bancarias Productivas Específicas
- Relación de esquemas bursátiles y de coberturas financieras



Información Contable



UNIVERSIDAD TECNOLÓGICA EMILIANO ZAPATA DEL ESTADO DE MORELOS
Estado de Actividades
Del 01 de Enero al 30 de septiembre de 2022 y 2023
(Pesos)



Concepto	2023	2022	Concepto	2023	2022
INGRESOS Y OTROS BENEFICIOS			GASTOS Y OTRAS PÉRDIDAS		
<i>Ingresos de la Gestión</i>	32,501,811	25,342,454	<i>Gastos de Funcionamiento</i>	87,545,335	79,681,106
Impuestos	-	-	Servicios Personales	59,799,393	56,610,411
Cuotas y Aportaciones de Seguridad Social	-	-	Materiales y Suministros	7,067,249	6,622,302
Contribuciones de Mejoras	-	-	Servicios Generales	20,678,693	16,448,393
Derechos	-	-		-	-
Productos	-	-	<i>Transferencias, Asignaciones, Subsidios y Otras Ayudas</i>	9,331,142	10,380,700
Aprovechamientos	-	-	Transferencias Internas y Asignaciones al Sector Público	-	-
Ingresos por Venta de Bienes y Prestación de Servicios	32,501,811	25,342,454	Transferencias al Resto del Sector Público	-	-
			Subsidios y Subvenciones	-	-
<i>Participaciones, Aportaciones, Convenios, Incentivos Derivados de la Colaboración Fiscal, Fondos Distintos de Aportaciones, Transferencias, Asignaciones, Subsidios y Subvenciones, y Pensiones y Jubilaciones</i>	78,679,330	71,146,572	Ayudas Sociales	2,685,406	4,310,834
Participaciones, Aportaciones, Convenios, Incentivos Derivados de la Colaboración Fiscal y Fondos Distintos de Aportaciones	20,000	-	Pensiones y Jubilaciones	6,645,736	6,069,866
Transferencias, Asignaciones, Subsidios y Subvenciones, y Pensiones y Jubilaciones	78,659,330	71,146,572	Transferencias a Fideicomisos, Mandatos y Contratos Análogos	-	-
			Transferencias a la Seguridad Social	-	-
			Donativos	-	-
			Transferencias al Exterior	-	-
<i>Otros Ingresos y Beneficios</i>	1,387,824	193,482	<i>Participaciones y Aportaciones</i>	-	-
Ingresos Financieros	1,387,824	177,557	Participaciones	-	-
Incremento por Variación de Inventarios	-	-	Aportaciones	-	-
Disminución del Exceso de Estimaciones por Pérdida o Deterioro u Obsolescencia	-	-	Convenios	-	-
Disminución del Exceso de Provisiones	-	-			
Otros Ingresos y Beneficios Varios	-	15,925	<i>Intereses, Comisiones y Otros Gastos de la Deuda Pública</i>	-	-
			Intereses de la Deuda Pública	-	-
			Comisiones de la Deuda Pública	-	-
			Gastos de la Deuda Pública	-	-
			Costo por Coberturas	-	-
			Apoyos Financieros	-	-
Total de Ingresos y Otros Beneficios	112,568,965	96,682,508	<i>Otros Gastos y Pérdidas Extraordinarias</i>	7,984,449	9,018,438
			Estimaciones, Depreciaciones, Deterioros, Obsolescencia y Amortizaciones	7,984,449	9,014,438
			Provisiones	-	-
			Disminución de Inventarios	-	-
			Aumento por Insuficiencia de Estimaciones por Pérdida o Deterioro u Obsolescencia	-	4,000
			Aumento por Insuficiencia de Provisiones	-	-
			Otros Gastos	-	-
			<i>Inversión Pública</i>	-	-
			Inversión Pública no Capitalizable	-	-
			Total de Gastos y Otras Pérdidas	104,860,926	99,080,244
			Resultados del Ejercicio (Ahorro/Desahorro)	7,708,039	(2,397,736)

Bajo protesta de decir verdad declaramos que los Estados Financieros y sus notas, son razonablemente correctos y son responsabilidad del emisor.

ELABORÓ

C. P. JESÚS SALAZAR MEJÍA
JEFE DEL DEPARTAMENTO DE CONTABILIDAD

REVISÓ

M. A. O. BEATRIZ ADRIANA SÁNCHEZ MALLIDA
DIRECTORA DE ADMINISTRACIÓN Y FINANZAS

AUTORIZÓ

M. EN D. SANDRA LUCERO ROBLES ESPINOZA
RECTORA

CONCEPTO	Año		CONCEPTO	Año	
	2023	2022		2023	2022
ACTIVO			PASIVO		
<i>Activo Circulante</i>			<i>Pasivo Circulante</i>		
Efectivo y Equivalentes	55,556,943	44,165,167	Cuentas por Pagar a Corto Plazo	15,081,660	14,298,109
Derechos a Recibir Efectivo o Equivalentes	2,567,776	3,177,935	Documentos por Pagar a Corto Plazo	2,641,700	2,602,064
Derechos a Recibir Bienes o Servicios	-	-	Porción a Corto Plazo de la Deuda Pública a Largo Plazo	-	-
Inventarios	-	-	Títulos y Valores a Corto Plazo	-	-
Almacenes	-	-	Pasivos Diferidos a Corto Plazo	-	-
Estimación por Pérdida o Deterioro de Activos Circulantes	-	-	Fondos y Bienes de Terceros en Garantía y/o Administración a Corto Plazo	-	-
Otros Activos Circulantes	-	-	Provisiones a Corto Plazo	-	-
Total de Activos Circulantes	58,124,719	47,343,102	Otros Pasivos a Corto Plazo	-	-
			Total de Pasivos Circulantes	17,723,360	16,900,173
<i>Activo No Circulante</i>			<i>Pasivo No Circulante</i>		
Inversiones Financieras a Largo Plazo	-	-	Cuentas por Pagar a Largo Plazo	482,450	482,450
Derechos a Recibir Efectivo o Equivalentes a Largo Plazo	-	-	Documentos por Pagar a Largo Plazo	-	-
Bienes Inmuebles, Infraestructura y Construcciones en Proceso	223,316,940	223,316,940	Deuda Pública a Largo Plazo	-	-
Bienes Muebles	135,858,833	134,276,250	Pasivos Diferidos a Largo Plazo	-	-
Activos Intangibles	3,432,099	3,375,877	Fondos y Bienes de Terceros en Garantía y/o en Administración a Largo Plazo	-	-
Depreciación, Deterioro y Amortización Acumulada de Bienes	(194,961,901)	(184,753,585)	Provisiones a Largo Plazo	-	-
Activos Diferidos	-	-	Total de Pasivos No Circulantes	482,450	482,450
Estimación por Pérdida o Deterioro de Activos no Circulantes	-	-	Total del Pasivo	18,205,810	17,382,623
Otros Activos no Circulantes	-	-	HACIENDA PÚBLICA / PATRIMONIO		
Total de Activos No Circulantes	167,645,971	176,215,482	<i>Hacienda Pública / Patrimonio Contribuido</i>	308,297,444	308,297,443
Total del Activo	225,770,690	223,558,584	Aportaciones	306,819,379	306,819,379
			Donaciones de Capital	1,478,065	1,478,064
			Actualización de la Hacienda Pública / Patrimonio	-	-
			<i>Hacienda Pública / Patrimonio Generado</i>	(100,732,564)	(102,121,482)
			Resultados del Ejercicio (Ahorro / Desahorro)	7,708,039	(2,397,736)
			Resultados de Ejercicios Anteriores	7,667,449	15,929,274
			Revalúos	-	-
			Reservas	-	-
			Rectificaciones de Resultados de Ejercicios Anteriores	(116,108,052)	(115,653,020)
			<i>Exceso o Insuficiencia en la Actualización de la Hacienda Pública / Patrimonio</i>	-	-
			Resultado por Posición Monetaria	-	-
			Resultado por Tenencia de Activos no Monetarios	-	-
			Total Hacienda Pública / Patrimonio	207,564,880	206,175,961
			Total del Pasivo y Hacienda Pública / Patrimonio	225,770,690	223,558,584

Bajo protesta de decir verdad declaramos que los Estados Financieros y sus notas, son razonablemente correctos y son responsabilidad del emisor.

ELABORÓ

C.P. JESÚS SALAZAR MEJÍA
JEFE DEL DEPARTAMENTO DE CONTABILIDAD

REVISÓ

M.A.O. BEATRIZ ADRIANA SÁNCHEZ MALLIDA
DIRECTORA DE ADMINISTRACIÓN Y FINANZAS

AUTORIZÓ

M. EN D. SANDRA LUCERO ROBLES ESPINOZA
RECTORA



UNIVERSIDAD TECNOLÓGICA EMILIANO ZAPATA DEL ESTADO DE MORELOS
Estado de Situación Financiera Detallado - LDF
Al 31 de Diciembre de 2022 y al 30 de septiembre de 2023
(Pesos)



CONCEPTO	31 de septiembre 2023	31 de diciembre 2022	CONCEPTO	31 de septiembre 2023	31 de diciembre 2022
ACTIVO			PASIVO		
<i>Activo Circulante</i>			<i>Pasivo Circulante</i>		
Efectivo y Equivalentes	55,556,943	46,167,196	Cuentas por Pagar a Corto Plazo	15,081,660	16,469,141
Efectivo	197,711	-	Servicios Personales por Pagar a Corto Plazo	11,175,805	9,098,604
Bancos/Tesorería	55,359,232	46,167,196	Proveedores por Pagar a Corto Plazo	1,080,892	342,849
Bancos/Dependencias y Otros	-	-	Contratistas por Obras Públicas por Pagar a Corto Plazo	-	-
Inversiones Temporales (Hasta 3 meses)	-	-	Participaciones y Aportaciones por Pagar a Corto Plazo	-	-
Fondos con Afectación Específica	-	-	Transferencias Otorgadas por Pagar a Corto Plazo	1,334,166	805,012
Depósitos de Fondos de Terceros en Garantía y/o Admón.	-	-	Int., Comisiones y Otros Gastos de la Deuda Púb. por Pagar a Corto Plazo	-	-
Otros Efectivos y Equivalentes	-	-	Retenciones y Contribuciones por Pagar a Corto Plazo	1,490,797	6,222,676
Derechos a Recibir Efectivo o Equivalentes	2,567,776	2,667,957	Devoluciones de la Ley de Ingresos por Pagar a Corto Plazo	-	-
Inversiones Financieras de Corto Plazo	-	-	Otras Cuentas por Pagar a Corto Plazo	-	-
Cuentas por Cobrar a Corto Plazo	1,903,738	2,162,280	Documentos por Pagar a Corto Plazo	2,641,700	2,601,063
Deudores Diversos por Cobrar a Corto Plazo	657,638	362,169	Documentos Comerciales por Pagar a Corto Plazo	-	-
Ingresos por Recuperar a Corto Plazo	-	-	Documentos con Contratistas por Obras Púb. por Pagar a Corto Plazo	-	-
Deudores por Anticipos de la Tesorería a Corto Plazo	-	-	Otros Documentos por Pagar a Corto Plazo	2,641,700	2,601,063
Préstamos Otorgados a Corto Plazo	-	-	Porción a Corto Plazo de la Deuda Pública a Largo Plazo	-	-
Otros Derechos a Recibir Efectivo o Equiv. a Corto Plazo	6,400	143,508	Porción a Corto Plazo de la Deuda Pública	-	-
Derechos a Recibir Bienes o Servicios	-	-	Porción a Corto Plazo de Arrendamiento Financiero	-	-
Ant. a Proveedores por Adq. de Bienes y Prest. de Serv. a Corto Plazo	-	-	Títulos y Valores a Corto Plazo	-	-
Ant. a Proveedores por Adq. de Bienes Inm. y Muebles a Corto Plazo	-	-	Pasivos Diferidos a Corto Plazo	-	-
Ant. a Proveedores por Adq. de Bienes Intangibles a Corto Plazo	-	-	Ingresos Cobrados por Adelantado a Corto Plazo	-	-
Anticipo a Contratistas por Obras Públicas a Corto Plazo	-	-	Intereses Cobrados por Adelantado a Corto Plazo	-	-
Otros Derechos a Recibir Bienes o Servicios a Corto Plazo	-	-	Otros Pasivos Diferidos a Corto Plazo	-	-
Inventarios	-	-	Fondos y Bienes de Terceros en Garantía y/o Admón. a C. P.	-	-
Inventario de Mercancías para Venta	-	-	Fondos en Garantía a Corto Plazo	-	-
Inventario de Mercancías Terminadas	-	-	Fondos en Administración a Corto Plazo	-	-
Inventario de Mercancías en Proceso de Elaboración	-	-	Fondos Contingentes a Corto Plazo	-	-
Inventario de Materias Primas, Mat. y Suministros para Producción	-	-	Fondos de Fideicomisos, Mandatos y Contratos Análogos a Corto Plazo	-	-
Bienes en Tránsito	-	-	Otros Fondos de Terceros en Garantía y/o Administración a Corto Plazo	-	-
Almacenes	-	-	Valores y Bienes en Garantía a Corto Plazo	-	-
Estimación por Pérdida o Deterioro de Activos Circulantes	-	-	Provisiones a Corto Plazo	-	-
Est. para Ctas. Incobrables por Derechos a Recibir Efectivo o Equiv.	-	-	Provisión para Demandas y Juicios a Corto Plazo	-	-
Estimación por Deterioro de Inventarios	-	-	Provisión para Contingencias a Corto Plazo	-	-
Otros Activos Circulantes	-	-	Otras Provisiones a Corto Plazo	-	-
Valores en Garantía	-	-	Otros Pasivos a Corto Plazo	-	-
Bienes en Garantía (excluye depósitos de fondos)	-	-	Ingresos por Clasificar	-	-
Bienes Deriv. de Embargos, Decom., Aseguramientos y Dación en Pago	-	-	Recaudación por Participar	-	-
Adquisición con Fondos de Terceros	-	-	Otros Pasivos Circulantes	-	-
Total de Activos Circulantes	58,124,719	48,835,153	Total de Pasivos Circulantes	17,723,360	19,070,204



UNIVERSIDAD TECNOLÓGICA EMILIANO ZAPATA DEL ESTADO DE MORELOS
Estado de Situación Financiera Detallado - LDF
Al 31 de Diciembre de 2022 y al 30 de septiembre de 2023
(Pesos)



CONCEPTO	31 de septiembre 2023	31 de diciembre 2022	CONCEPTO	31 de septiembre 2023	31 de diciembre 2022
Activo No Circulante			Pasivo No Circulante		
Inversiones Financieras a Largo Plazo	-	-	Cuentas por Pagar a Largo Plazo	482,450	482,450
Derechos a Recibir Efectivo o Equivalentes a Largo Plazo	-	-	Documentos por Pagar a Largo Plazo	-	-
Bienes Inmuebles, Infraestructura y Const. en Proceso	223,316,940	223,316,940	Deuda Pública a Largo Plazo	-	-
Bienes Muebles	135,858,833	134,222,581	Pasivos Diferidos a Largo Plazo	-	-
Activos Intangibles	3,432,099	3,375,877	Fdos. y Bienes de Terceros en Garantía y/o en Admón. a L.P.	-	-
Depreciación, Deterioro y Amortización Acumulada de Bienes	(194,961,901)	(187,278,174)	Provisiones a Largo Plazo	-	-
Activos Diferidos	-	-	Total de Pasivos No Circulantes	482,450	482,450
Estimación por Pérdida o Deterioro de Activos no Circulantes	-	-	Total del Pasivo	18,205,810	19,552,654
Otros Activos no Circulantes	-	-			
Total de Activos No Circulantes	167,645,971	173,637,224	HACIENDA PÚBLICA / PATRIMONIO		
Total del Activo	225,770,690	222,472,377	Hacienda Pública / Patrimonio Contribuido	308,297,444	308,297,444
			Aportaciones	306,819,379	306,819,379
			Donaciones de Capital	1,478,065	1,478,065
			Actualización de la Hacienda Pública / Patrimonio	-	-
			Hacienda Pública / Patrimonio Generado	(100,732,564)	(105,377,721)
			Resultados del Ejercicio (Ahorro / Desahorro)	7,708,039	(5,392,237)
			Resultados de Ejercicios Anteriores	7,667,449	15,427,735
			Revalúos	-	-
			Reservas	-	-
			Rectificaciones de Resultados de Ejercicios Anteriores	(116,108,052)	(115,413,219)
			Exceso o Insuficiencia en la Actualización de la Hacienda Pública / Patrimonio	-	-
			Resultado por Posición Monetaria	-	-
			Resultado por Tenencia de Activos no Monetarios	-	-
			Total Hacienda Pública / Patrimonio	207,564,880	202,919,723
			Total del Pasivo y Hacienda Pública / Patrimonio	225,770,690	222,472,377

Bajo protesta de decir verdad declaramos que los Estados Financieros y sus notas, son razonablemente correctos y son responsabilidad del emisor.

ELABORÓ

C.P. JESÚS SALAZAR MEJÍA
JEFE DEL DEPARTAMENTO DE CONTABILIDAD

REVISÓ

M.A.O. BEATRIZ ADRIANA SÁNCHEZ MALLIDA
DIRECTORA DE ADMINISTRACIÓN Y FINANZAS

AUTORIZÓ

M. EN D. SANDRA LUCERO ROBLES ESPINOZA
RECTORA



UNIVERSIDAD TECNOLÓGICA EMILIANO ZAPATA DEL ESTADO DE MORELOS
 Estado de Cambios en la Situación Financiera
 Del 01 de Enero al 30 de septiembre de 2023
 (Pesos)



Concepto	Origen	Aplicación	Concepto	Origen	Aplicación
ACTIVO	7,783,908	11,082,221	PASIVO	40,637	1,387,481
<i>Activo Circulante</i>	<i>100,181</i>	<i>9,389,747</i>	<i>Pasivo Circulante</i>	<i>40,637</i>	<i>1,387,481</i>
Efectivo y Equivalentes	-	9,389,747	Cuentas por Pagar a Corto Plazo	-	1,387,481
Derechos a Recibir Efectivo o Equivalentes	100,181	-	Documentos por Pagar a Corto Plazo	40,637	-
Derechos a Recibir Bienes o Servicios	-	-	Porción a Corto Plazo de la Deuda Pública a Largo Plazo	-	-
Inventarios	-	-	Títulos y Valores a Corto Plazo	-	-
Almacenes	-	-	Pasivos Diferidos a Corto Plazo	-	-
Estimación por Pérdida o Deterioro de Activos Circulantes	-	-	Fdos. y Bienes de Terceros en Garantía y/o Admón. a C. P.	-	-
Otros Activos Circulantes	-	-	Provisiones a Corto Plazo	-	-
			Otros Pasivos a Corto Plazo	-	-
<i>Activo No Circulante</i>	<i>7,683,727</i>	<i>1,692,474</i>	<i>Pasivo No Circulante</i>	-	-
Inversiones Financieras a Largo Plazo	-	-	Cuentas por Pagar a Largo Plazo	-	-
Derechos a Recibir Efectivo o Equivalentes a Largo Plazo	-	-	Documentos por Pagar a Largo Plazo	-	-
Bienes Inmuebles, Infraestructura y Constr. en Proceso	-	-	Deuda Pública a Largo Plazo	-	-
Bienes Muebles	-	1,636,252	Pasivos Diferidos a Largo Plazo	-	-
Activos Intangibles	-	56,222	Fdos. y Bienes de Terceros en Garantía y/o Admón. a L. P.	-	-
Depreciación, Deterioro y Amort. Acumulada de Bienes	7,683,727	-	Provisiones a Largo Plazo	-	-
Activos Diferidos	-	-			
Est. por Pérdida o Deterioro de Activos no Circulantes	-	-	HACIENDA PÚBLICA / PATRIMONIO	13,100,276	8,455,119
Otros Activos no Circulantes	-	-	<i>Hacienda Pública / Patrimonio Contribuido</i>	-	-
			Aportaciones	-	-
			Donaciones de Capital	-	-
			Actualización de la Hacienda Pública / Patrimonio	-	-
			<i>Hacienda Pública / Patrimonio Generado</i>	<i>13,100,276</i>	<i>8,455,119</i>
			Resultados del Ejercicio (Ahorro / Desahorro)	13,100,276	-
			Resultados de Ejercicios Anteriores	-	7,760,286
			Revalúos	-	-
			Reservas	-	-
			Rectificaciones de Resultados de Ejercicios Anteriores	-	694,833
			<i>Exceso o Insuficiencia en la Actualización de la Hacienda Pública / Patrimonio</i>	-	-
			Resultado por Posición Monetaria	-	-
			Resultado por Tenencia de Activos no Monetarios	-	-

Bajo protesta de decir verdad declaramos que los Estados Financieros y sus notas, son razonablemente correctos y son responsabilidad del emisor.

ELABORÓ

C.P. JESÚS SALAZAR MEJÍA
JEFE DEL DEPARTAMENTO DE CONTABILIDAD

REVISÓ

M.A.O. BEATRIZ ADRIANA SÁNCHEZ MALLIDA
DIRECTORA DE ADMINISTRACIÓN Y FINANZAS

AUTORIZO

M. EN D. SANDRA LUGERO ROBLES ESPINOZA
RECTORA



UNIVERSIDAD TECNOLÓGICA EMILIANO ZAPATA DEL ESTADO DE MORELOS
Estado Analítico del Activo
Del 01 de Enero al 30 de septiembre de 2023
(Pesos)



Concepto	Saldo Inicial 1	Cargos del Periodo 2	Abonos del Periodo 3	Saldo Final 4 = (1 + 2 - 3)	Variación del Periodo (4 - 1)
ACTIVO	222,472,377	340,467,308	337,168,995	225,770,690	3,298,313
<i>Activo Circulante</i>	<i>48,835,153</i>	<i>336,283,716</i>	<i>326,994,150</i>	<i>58,124,719</i>	<i>9,289,566</i>
Efectivo y Equivalentes	46,167,196	219,460,507	210,070,760	55,556,943	9,389,747
Derechos a Recibir Efectivo o Equivalentes	2,667,957	116,823,209	116,923,390	2,567,776	(100,181)
Derechos a Recibir Bienes o Servicios	-	-	-	-	-
Inventarios	-	-	-	-	-
Almacenes	-	-	-	-	-
Estimación por Pérdida o Deterioro de Activos Circulantes	-	-	-	-	-
Otros Activos Circulantes	-	-	-	-	-
<i>Activo No Circulante</i>	<i>173,637,224</i>	<i>4,183,592</i>	<i>10,174,845</i>	<i>167,645,971</i>	<i>(5,991,253)</i>
Inversiones Financieras a Largo Plazo	-	-	-	-	-
Derechos a Recibir Efectivo o Equivalentes a Largo Plazo	-	-	-	-	-
Bienes Inmuebles, Infraestructura y Constr. en Proceso	223,316,940	-	-	223,316,940	-
Bienes Muebles	134,222,581	2,976,887	1,340,635	135,858,833	1,636,252
Activos Intangibles	3,375,877	58,116	1,894	3,432,099	56,222
Depreciación, Deterioro y Amort. Acumulada de Bienes	(187,278,174)	1,148,589	8,832,316	(194,961,901)	(7,683,727)
Activos Diferidos	-	-	-	-	-
Est. por Pérdida o Deterioro de Activos no Circulantes	-	-	-	-	-
Otros Activos no Circulantes	-	-	-	-	-

Bajo protesta de decir verdad declaramos que los Estados Financieros y sus notas, son razonablemente correctos y son responsabilidad del emisor.

ELABORÓ

C.P. JESÚS SALAZAR MEJÍA

JEFE DEL DEPARTAMENTO DE CONTABILIDAD

REVISÓ

M.A.O. BEATRIZ ADRIANA SÁNCHEZ MALLIDA
DIRECTORA DE ADMINISTRACIÓN Y FINANZAS

AUTORIZÓ

M. EN D. SANDRA LUCERO ROBLES ESPINOZA
RECTORA

(Pesos)

Denominación de las Deudas	Moneda de Contratación	Institución o País Acreedor	Saldo Inicial del Periodo	Saldo Final del Periodo
DEUDA PÚBLICA				
Corto Plazo				
Deuda Interna	Pesos		-	-
Instituciones de Crédito			-	-
Títulos y Valores			-	-
Arrendamientos Financieros			-	-
Deuda Externa	Pesos		-	-
Organismos Financieros Internacionales			-	-
Deuda Bilateral			-	-
Títulos y Valores			-	-
Arrendamientos Financieros			-	-
<i>Subtotal a Corto Plazo</i>			-	-
Largo Plazo				
Deuda Interna	Pesos		-	-
Instituciones de Crédito			-	-
Títulos y Valores			-	-
Arrendamientos Financieros			-	-
Deuda Externa	Pesos		-	-
Organismos Financieros Internacionales			-	-
Deuda Bilateral			-	-
Títulos y Valores			-	-
Arrendamientos Financieros			-	-
<i>Subtotal a Largo Plazo</i>			-	-
Otros Pasivos			19,552,654	18,205,810
Total Deuda y Otros Pasivos			19,552,654	18,205,810

Bajo protesta de decir verdad declaramos que los Estados Financieros y sus notas, son razonablemente correctos y son responsabilidad del emisor.

ELABORÓ



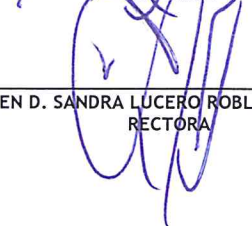
C.P. JESÚS SALAZAR MEJÍA
JEFE DEL DEPARTAMENTO DE CONTABILIDAD

REVISÓ



M.A.O. BEATRIZ ADRIANA SÁNCHEZ MALLIDA
DIRECTORA DE ADMINISTRACIÓN Y FINANZAS

AUTORIZÓ



M. EN D. SANDRA LÚCERO ROBLES ESPINOZA
RECTORA

Denominación de la Deuda Pública y Otros Pasivos	Saldo al 31 de Diciembre de 2021	Disposiciones del Período	Amortizaciones del Período	Revaluaciones, Reclasificaciones y Otros Ajustes	Saldo Final del Período	Pago de Intereses del Período	Pago de Comisiones y demás costos asociados durante el Período
Deuda Pública	-	-	-	-	-	-	-
Corto Plazo	-	-	-	-	-	-	-
Instituciones de Crédito	-	-	-	-	-	-	-
Títulos y Valores	-	-	-	-	-	-	-
Arrendamientos Financieros	-	-	-	-	-	-	-
Largo Plazo	-	-	-	-	-	-	-
Instituciones de Crédito	-	-	-	-	-	-	-
Títulos y Valores	-	-	-	-	-	-	-
Arrendamientos Financieros	-	-	-	-	-	-	-
Otros Pasivos	19,552,654	-	-	-	18,205,810	-	-
Total de la Deuda Pública y Otros Pasivos	19,552,654	-	-	-	18,205,810	-	-
Deuda Contingente¹ (Informativo)	-	-	-	-	-	-	-
Deuda Contingente 1	-	-	-	-	-	-	-
Deuda Contingente 2	-	-	-	-	-	-	-
Deuda Contingente xx	-	-	-	-	-	-	-
Valor de Instrumentos Bono Cupón Cero²	-	-	-	-	-	-	-
Instrumento Bono Cupón Cero 1	-	-	-	-	-	-	-
Instrumento Bono Cupón Cero 2	-	-	-	-	-	-	-
Instrumento Bono Cupón Cero 3	-	-	-	-	-	-	-

- 1 Se refiere a cualquier Financiamiento sin fuente o garantía de pago definida, que sea asumida de manera solidaria o subsidiaria por las Entidades Federativas con sus Municipios, organismos descentralizados y empresas de participación estatal mayoritaria y fideicomisos, locales o municipales, y por los Municipios con sus respectivos organismos descentralizados y empresas de participación municipal mayoritaria.
- 2 Se refiere al valor del Bono Cupón Cero que respalda el pago de los créditos asociados al mismo (Activo).

Obligaciones a Corto Plazo	Monto Contratado	Plazo Pactado	Tasa de Interés	Comisiones y Costos Relacionados	Tasa Efectiva
Obligaciones a Corto Plazo (Informativo)	-	-	-	-	-
Crédito 1	-	-	-	-	-
Crédito 2	-	-	-	-	-
Crédito xx	-	-	-	-	-

Bajo protesta de decir verdad declaramos que los Estados Financieros y sus notas, son razonablemente correctos y son responsabilidad del emisor.

ELABORÓ

C.P. JESÚS SALAZAR MEJÍA
 JEFE DEL DEPARTAMENTO DE CONTABILIDAD

REVISÓ

M.A.O. BEATRIZ ADRIANA SÁNCHEZ MALLIDA
 DIRECTORA DE ADMINISTRACIÓN Y FINANZAS

AUTORIZO

M. EN D. SANDRA LUCERO ROBLES ESPINOZA
 RECTORA

Denominación de las Obligaciones Diferentes de Financiamiento	Fecha del Contrato	Fecha de inicio de operación del proyecto	Fecha de vencimiento	Monto de la inversión pactado	Plazo pactado	Monto promedio mensual del pago de la contraprestación	Monto promedio mensual del pago de la contraprestación correspondiente al pago de inversión	Monto pagado de la inversión al 31 de enero de 2022	Monto pagado de la inversión actualizado al 31 de enero de 2022	Saldo pendiente por pagar de la inversión al 31 de enero de 2022
Asociaciones Público Privadas (APP's)				-		-	-	-	-	-
APP 1				-		-	-	-	-	-
APP 2				-		-	-	-	-	-
APP 3				-		-	-	-	-	-
APP xx				-		-	-	-	-	-
Otros Instrumentos				-		-	-	-	-	-
Otro Instrumento 1				-		-	-	-	-	-
Otro Instrumento 2				-		-	-	-	-	-
Otro Instrumento 3				-		-	-	-	-	-
Otro Instrumento xx				-		-	-	-	-	-
Total de Obligaciones Diferentes de Financiamiento				-		-	-	-	-	-

NO APLICA

Bajo protesta de decir verdad declaramos que los Estados Financieros y sus notas, son razonablemente correctos y son responsabilidad del emisor.

ELABORÓ

 C.P. JESUS SALAZAR MEJÍA
 JEFE DEL DEPARTAMENTO DE CONTABILIDAD

REVISÓ

 M.A.O. BEATRIZ ARIANA SÁNCHEZ MALLIDA
 DIRECTORA DE ADMINISTRACIÓN Y FINANZAS

AUTORIZÓ

 M. EN D. SANDRA LUCERO ROBLES ESPINOZA
 RECTORA

Concepto	Hacienda Pública/Patrimonio Contribuido	Hacienda Pública/Patrimonio Generado de Ejercicios Anteriores	Hacienda Pública/Patrimonio Generado del Ejercicio	Exceso o Insuficiencia en la Actualización de la Hacienda Pública / Patrimonio	TOTAL
Hacienda Pública / Patrimonio Contribuido Neto de 2021	308,297,444	-	-	-	308,297,444
<i>Aportaciones</i>	306,819,379	-	-	-	306,819,379
<i>Donaciones de Capital</i>	1,478,065	-	-	-	1,478,065
<i>Actualización de la Hacienda Pública / Patrimonio</i>	-	-	-	-	-
Hacienda Pública / Patrimonio Generado Neto de 2021	-	(99,985,484)	(5,392,237)	-	(105,377,721)
<i>Resultados del Ejercicio (Ahorro / Desahorro)</i>	-	-	(5,392,237)	-	(5,392,237)
<i>Resultados de Ejercicios Anteriores</i>	-	15,427,735	-	-	15,427,735
<i>Revalúos</i>	-	-	-	-	-
<i>Reservas</i>	-	-	-	-	-
<i>Rectificaciones de Resultados de Ejercicios Anteriores</i>	-	(115,413,219)	-	-	(115,413,219)
Exceso o Insuficiencia en la Actualización de la Hacienda Pública / Patrimonio Neto de 2021	-	-	-	-	-
<i>Resultado por Posición Monetaria</i>	-	-	-	-	-
<i>Resultado por Tenencia de Activos no Monetarios</i>	-	-	-	-	-
Hacienda Pública / Patrimonio Neto Final de 2021	308,297,444	(99,985,484)	(5,392,237)	-	202,919,723
Cambios en la Hacienda Pública / Patrimonio Contribuido Neto de 2022	-	-	-	-	-
<i>Aportaciones</i>	-	-	-	-	-
<i>Donaciones de Capital</i>	-	-	-	-	-
<i>Actualización de la Hacienda Pública / Patrimonio</i>	-	-	-	-	-
Variaciones de la Hacienda Pública / Patrimonio Generado Neto de 2022	-	(7,760,286)	12,405,443	-	4,645,157
<i>Resultados del Ejercicio (Ahorro / Desahorro)</i>	-	-	7,708,039	-	7,708,039
<i>Resultados de Ejercicios Anteriores</i>	-	(7,760,286)	5,392,237	-	(2,368,049)
<i>Revalúos</i>	-	-	-	-	-
<i>Reservas</i>	-	-	-	-	-
<i>Rectificaciones de Resultados de Ejercicios Anteriores</i>	-	-	(694,833)	-	(694,833)
Cambios en el Exceso o Insuficiencia en la Actualización de la Hacienda Pública / Patrimonio Neto de 2022	-	-	-	-	-
<i>Resultado por Posición Monetaria</i>	-	-	-	-	-
<i>Resultado por Tenencia de Activos no Monetarios</i>	-	-	-	-	-
Hacienda Pública / Patrimonio Neto Final de 2022	308,297,444	(107,745,770)	7,013,206	-	207,564,880

Bajo protesta de decir verdad declaramos que los Estados Financieros y sus notas, son razonablemente correctos y son responsabilidad del emisor.

ELABORÓ

C. P. JESÚS SALAZAR MEJÍA
JEFE DEL DEPARTAMENTO DE CONTABILIDAD

REVISÓ

M.A.O. BEATRIZ ADRIANA SÁNCHEZ MALLIDA
DIRECTORA DE ADMINISTRACIÓN Y FINANZAS

AUTORIZÓ

M. EN D. SANDRA LUCERO ROBLES ESPINOZA
RECTORA



UNIVERSIDAD TECNOLÓGICA EMILIANO ZAPATA DEL ESTADO DE MORELOS
Estado de Flujos de Efectivo
Del 01 de Enero al 30 de septiembre de 2022 y 2023
(Pesos)



Concepto	2023	2022	Concepto	2023	2022
Flujos de Efectivo de las Actividades de Operación			Flujos de Efectivo de las Actividades de Inversión		
<i>Origen</i>	109,523,403	96,213,193	<i>Origen</i>	-	-
Impuestos	-	-	Bienes Inmuebles, Infraestructura y Construcciones en Proceso	-	-
Cuotas y Aportaciones de Seguridad Social	-	-	Bienes Muebles	-	-
Contribuciones de Mejoras	-	-	Otros Orígenes de Inversión	-	-
Derechos	-	-	<i>Aplicación</i>	2,688,028	1,554,193
Productos	-	-	Bienes Inmuebles, Infraestructura y Construcciones en Proceso	-	-
Aprovechamientos	-	-	Bienes Muebles	2,629,912	1,554,193
Ingresos por Venta de Bienes y Prestación de Servicios	30,956,043	25,342,454	Otras Aplicaciones de Inversión	58,116	-
Participaciones, Aportaciones, Convenios, Incentivos Derivados de la Colaboración Fiscal y Fondos Distintos de Aportaciones	20,000	-	Flujos Netos de Efectivo por Actividades de Inversión	(2,688,028)	(1,554,193)
Transferencias, Asignaciones, Subsidios y Subvenciones, y Pensiones y Jubilaciones	78,547,360	70,870,739	Flujo de Efectivo de las Actividades de Financiamiento		
Otros Orígenes de Operación	-	-	<i>Origen</i>	-	-
<i>Aplicación</i>	97,445,628	89,265,590	Endeudamiento Neto	-	-
Servicios Personales	50,323,441	47,865,706	Interno	-	-
Materiales y Suministros	7,042,171	6,512,456	Externo	-	-
Servicios Generales	19,772,845	15,223,492	Otros Orígenes de Financiamiento	-	-
Transf. Internas y Asignaciones al Sector Público	-	-	<i>Aplicación</i>	-	-
Transferencias al resto del Sector Público	-	-	Servicios de la Deuda	-	-
Subsidios y Subvenciones	-	-	Interno	-	-
Ayudas Sociales	2,658,374	4,293,734	Externo	-	-
Pensiones y Jubilaciones	5,338,603	4,908,065	Otras Aplicaciones de Financiamiento	-	-
Transf. a Fideicomisos, Mandatos y Contratos Análogos	-	-	Flujos Netos de Efectivo por Actividades de Financiamiento	-	-
Transferencias a la Seguridad Social	-	-	Incremento/Disminución Neta en el Efectivo y Equivalentes al Efectivo	9,389,747	5,393,410
Donativos	-	-	Efectivo y Equivalentes al Efectivo al Inicio del Ejercicio	46,167,196	38,771,757
Transferencias al Exterior	-	-	Efectivo y Equivalentes al Efectivo al Final del Ejercicio	55,556,943	44,165,167
Participaciones	-	-			
Aportaciones	-	-			
Convenios	-	-			
Otras Aplicaciones de Operación	12,310,194	10,462,137			
Flujos Netos de Efectivo por Actividades de Operación	12,077,775	6,947,603			

Bajo protesta de decir verdad declaramos que los Estados Financieros y sus notas, son razonablemente correctos y son responsabilidad del emisor.

ELABORÓ

C.P. JESÚS SALAZAR MEJÍA
JEFE DEL DEPARTAMENTO DE CONTABILIDAD

REVISÓ

M.A.O. BEATRIZ ADRIANA SÁNCHEZ MALLIDA
DIRECTORA DE ADMINISTRACIÓN Y FINANZAS

AUTORIZÓ

M. EN D. SANDRA-LUCERO ROBLES ESPINOZA
RECTORA

Informe de Pasivos Contingentes

2023

- Demandas Administrativas \$489,325.20

Bajo protesta de decir verdad declaramos que los Estados Financieros y sus Notas son razonablemente correctos y responsabilidad del emisor

ELABORÓ

C.P. JESÚS SALAZAR MEJÍA
JEFE DEL DEPARTAMENTO DE CONTABILIDAD

REVISÓ

M.A.O. BEATRIZ ADRIANA SÁNCHEZ MALLIDA
DIRECTORA DE ADMINISTRACIÓN Y FINANZAS

AUTORIZÓ

M. EN D. SANDRA LUCERO ROBLES ESPINOZA
RECTORA

NOTAS A LOS ESTADOS FINANCIEROS

AL 30 DE SEPTIEMBRE DE 2023 Y 2022

Con base a los artículos 46 y 49 de la Ley General de Contabilidad Gubernamental y con el objeto de armonizar y presentar información de utilidad para los distintos usuarios, a continuación, se presentan las notas a los estados de la Universidad Tecnológica Emiliano Zapata del Estado de Morelos (UTEZ), correspondientes a los ejercicios 2023 y 2022, conforme a los siguientes apartados.

- I. Notas de desglose
- II. Notas de memoria
- III. Notas de gestión administrativa

I. NOTAS DE DESGLOSE

I.1. INFORMACIÓN CONTABLE

- 1) NOTAS AL ESTADO DE SITUACIÓN FINANCIERA
 - ✓ ACTIVO

EFFECTIVO Y EQUIVALENTES

Este rubro se integra de los recursos a corto plazo de gran liquidez que son fácilmente convertibles en importes determinados de efectivo, estando sujetos a un riesgo mínimo de cambio en su valor.

EFFECTIVO Y EQUIVALENTES	SEPTIEMBRE 2023	DICIEMBRE 2022
TOTAL	55,556,943.45	46,168,071.75
EFFECTIVO	197,711.01	-
BANCOS	55,359,232.44	46,168,071.75
SUBSIDIO FEDERAL	5,470,734.18	2,490,030.51
SUBSIDIO ESTATAL	14,687,573.57	15,836,989.54
INGRESOS PROPIOS	34,352,628.31	26,992,769.87
CONVENIOS MOVILIDAD	848,296.38	848,281.83

DERECHOS A RECIBIR EFECTIVO Y EQUIVALENTES

Representan los derechos de cobro originados en el desarrollo de las actividades de la Universidad, de los cuales se espera recibir una contraprestación representada en recursos, bienes o servicios en un plazo menor o igual a doce meses.

CUENTAS POR COBRAR	VENCIMIENTO 2023			VENCIMIENTO 2022	SEPTIEMBRE 2023	DICIEMBRE 2022
	A 90 días	A 180 días	Menor o igual a 365 días	Mayor a 365 días		
TOTAL	111,969.46	-	-	246,000.00	357,969.46	2,162,279.56
CONVENIOS	-	-	-	246,000.00	246,000.00	246,000.00
S4AGROS S. DE R.L. M.I.	-	-	-	246,000.00	246,000.00	246,000.00
SUBSIDIOS Y SUBVENCIONES	111,969.46	-	-	-	111,969.46	1,896,279.56

* Se informa que Gobierno del Estado de Morelos adeuda la cantidad de \$111,969.46 de la factura 6976 correspondiente al gasto operativo de la 2a. quincena de septiembre 2023.

DEUDORES DIVERSOS	VENCIMIENTO 2023			VENCIMIENTO 2022	SEPTIEMBRE 2023	DICIEMBRE 2022
	A 90 días	A 180 días	Menor o igual a 365 días	Mayor a 365 días		
TOTAL	7,625.27	578,364.32	66,327.56	5,288.42	657,605.57	362,169.38
FEDERAL	-	-	-	2,925.72	2,925.72	2,925.73
DIVERSOS	-	-	-	171.09	171.09	171.09
IMSS	-	-	-	2,754.63	2,754.63	2,754.63
SUBSIDIO ESTATAL	-	578,199.29	26,417.82	1,665.37	606,282.48	1,665.37
DAVID ROMEL MORA CRUZ	-	578,199.29	-	-	578,199.29	-
RAQUEL RAMÍREZ MARIN	-	-	26,417.82	-	26,417.82	-
INGRESOS PROPIOS	7,625.27	165.03	39,909.74	697.33	48,397.37	357,578.28
NESTOR EFRAIN CRUZ MEDRANO	4,050.00	-	-	-	4,050.00	0.02
EDUARDO GARCÍA BENÍTEZ	-	-	-	257.25	257.25	257.25
RAQUEL RAMÍREZ MARIN	-	-	37,179.68	-	37,179.68	35,601.68
VICENTE VELÁSQUEZ CARRILLO	1,651.86	-	-	-	1,651.86	0.01
AT&T COMUNICACIONES DIGITALES S. DE R.L. DE C.V.,	165.03	165.03	330.06	440.08	1,100.20	605.11
BEBIDAS PURIFICADAS S DE R.L. DE C.V.	-	-	2,400.00	-	2,400.00	-
JESUS SALAZAR MEJIA	1,758.38	-	-	-	1,758.38	-

BIENES MUEBLES, INMUEBLES E INTANGIBLES

Representado por el monto de todo tipo de bienes inmuebles y muebles necesarios para el desempeño de las actividades de la Universidad y las construcciones en proceso que se están realizando en las instalaciones de la Universidad, con la finalidad de constituir un pilar en la formación de profesionales de alto nivel tecnológico y satisfacer las necesidades del alumnado a través de su moderna infraestructura.

BIENES INMUEBLES	SEPTIEMBRE 2023	DICIEMBRE 2022
TOTAL	223,316,939.56	223,316,939.56
TERRENOS	56,739,624.00	56,739,624.00
EDIFICIOS	153,964,189.15	153,964,189.15
INFRAESTRUCTURA	12,613,126.41	12,613,126.41

UNIVERSIDAD TECNOLÓGICA EMILIANO ZAPATA DEL ESTADO DE MORELOS

BIENES MUEBLES	SEPTIEMBRE 2023	DICIEMBRE 2022
TOTAL	135,858,831.75	134,222,580.97
MUEBLES DE OFICINA Y ESTANTERÍA	12,026,964.09	12,135,308.26
MUEBLES, EXCEPTO DE OFICINA Y ESTANTERÍA	219,167.59	201,167.59
EQUIPO DE CÓMPUTO Y DE TECNOLOGÍAS DE LA INFORMACIÓN	47,143,658.51	44,985,318.24
OTROS MOBILIARIOS Y EQUIPOS DE ADMINISTRACIÓN	4,717,524.50	4,464,837.88
EQUIPOS Y APARATOS AUDIOVISUALES	2,456,671.81	2,374,485.72
APARATOS DEPORTIVOS	73,213.39	73,213.39
CAMARAS FOTOGRAFICAS Y DE VIDEO	691,261.47	691,261.47
OTRO MOBILIARIO Y EQUIPO EDUCACIONAL Y RECREATIVO	28,930,873.16	28,918,183.77
EQUIPO MEDICO Y DE LABORATORIO	4,450,433.47	4,451,433.28
INSTRUMENTAL MEDICO Y DE LABORATORIO	347,260.38	347,260.38
VEHICULOS Y EQUIPO TERRESTRE	3,963,590.00	4,474,990.00
CARROCERIA Y REMOLQUES	63,800.00	63,800.00
MAQUINARIA Y EQUIPO INDUSTRIAL	12,524,538.86	12,540,140.51
MAQUINARIA Y EQUIPO DE CONSTRUCCIÓN	6,958.84	6,958.84
SISTEMAS DE AIRE ACONDICIONADO, CALEFACCIÓN Y DE	112,348.32	112,348.32
EQUIPO DE COMUNICACIÓN Y TELECOMUNICACIÓN	2,497,134.36	2,555,369.99
EQUIPOS DE GENERACIÓN ELÉCTRICA, APARATOS Y ACCESORIOS	8,388,256.65	8,431,251.47
HERRAMIENTAS Y MÁQUINAS-HERRAMIENTA	7,128,929.87	7,146,904.91
OTROS EQUIPOS	79,706.48	206,806.95
BIENES ARTÍSTICOS, CULTURALES Y CIENTÍFICOS	36,540.00	41,540.00

ACTIVOS INTANGIBLES	SEPTIEMBRE 2023	DICIEMBRE 2022
TOTAL	3,432,099.48	3,375,877.37
SOFTWARE	3,432,099.48	3,375,877.37

DEPRECIACIÓN, DETERIORO Y AMORTIZACIÓN	SEPTIEMBRE 2023	DICIEMBRE 2022
TOTAL	194,961,900.57	187,278,173.72
DEPRECIACIÓN ACUMULADA DE BIENES INMUEBLES	63,743,739.17	59,509,723.97
DEPRECIACIÓN ACUMULADA DE INFRAESTRUCTURA	2,359,676.50	1,935,932.47
DEPRECIACIÓN ACUMULADA DE BIENES MUEBLES	125,474,928.11	122,458,851.94
AMORTIZACIÓN ACUMULADA DE ACTIVOS INTANGIBLES	3,383,556.79	3,373,665.34

Del 01 de enero al 30 de septiembre de 2023 y 2022 el cargo por depreciación fue por \$7,972,665.66 y \$6,129,400.72 respectivamente.

Del 01 de enero al 30 de septiembre de 2023 y 2022 el cargo por amortización fue por \$11,783.34 y \$4,167.96 respectivamente. Los años de vida útil son 3 y la tasa de amortización en cada ejercicio es por el 33.3%.

La depreciación de los bienes muebles e inmuebles se calcula con el método de línea recta con base a los años de vida útil y al porcentaje de depreciación anual emitido por el Consejo Nacional de Armonización Contable "Parámetros de Estimación de Vida Útil", publicados en el Diario Oficial de la Federación el 31 de julio de 2012.

Tasas de depreciación

CONCEPTO	AÑOS DE VIDA UTIL	PORCENTAJE
BIENES INMUEBLES, INFRAESTRUCTURA Y CONSTRUCCIONES EN PROCESO		
EDIFICIOS NO HABITACIONALES	30	3.30 %
INFRAESTRUCTURA	25	4 %
BIENES MUEBLES		
MOBILIARIO Y EQUIPO DE ADMINISTRACIÓN		
MUEBLES DE OFICINA Y ESTANTERÍA	10	10 %
MUEBLES, EXCEPTO DE OFICINA Y ESTANTERÍA	10	10 %
EQUIPO DE CÓMPUTO Y DE TECNOLOGÍAS DE LA INFORMACIÓN	3	33.30 %
OTROS MOBILIARIOS Y EQUIPOS DE ADMINISTRACIÓN	10	10 %
MOBILIARIO Y EQUIPO EDUCACIONAL Y RECREATIVO		
EQUIPOS Y APARATOS AUDIOVISUALES	3	33.30 %
APARATOS DEPORTIVOS	5	20 %
CÁMARAS FOTOGRÁFICAS Y DE VIDEO	3	33.30 %
OTRO MOBILIARIO Y EQUIPO EDUCACIONAL Y RECREATIVO	5	20 %
INSTRUMENTAL MÉDICO Y DE LABORATORIO	5	20 %
EQUIPO DE TRANSPORTE		
AUTOMÓVILES Y EQUIPO TERRESTRE	5	20 %
MAQUINARIA, OTROS EQUIPOS Y HERRAMIENTAS	10	10 %

✓ PASIVO

CUENTAS POR PAGAR A CORTO PLAZO

Representan los adeudos que la Universidad deberá cubrir en un plazo menor o igual a doce meses derivados de su propia operación.

CONCEPTO	VENCIMIENTO 2023			VENCIMIENTO 2022		SEPTIEMBRE 2023	DICIEMBRE 2022
	A 90 días	A 180 días	Menor o igual a 365 días	Mayor a 365 días			
TOTAL	3,582,896.86	426,849.31	9,772,479.34	2,021,939.45	15,081,726.11	14,300,485.71	
SERVICIOS PERSONALES POR PAGAR A CORTO PLAZO	658,427.65	-	9,333,430.16	1,906,386.70	11,175,805.66	8,499,408.20	
SUELDOS BASE AL PERSONAL PERMANENTE	-	-	5,827.21	589.82	6,417.03	586,690.64	
PRIMAS POR AÑOS DE SERVICIOS EFECTIVOS PRESTADOS	71,870.81	-	-	743,665.89	815,536.70	1,016,738.97	
PRIMAS DE VACACIONES, DOMINICAL Y GRATIFICACIÓN DE FIN DE AÑO	-	-	9,040,082.95	-	9,040,082.95	5,564,628.73	
PRIMAS DE VACACIONES Y DOMINICAL	-	-	1,456.80	147.46	1,604.26	147.46	
SEGURIDAD SOCIAL Y SEGUROS POR PAGAR A CP	534,752.03	-	-	3,169.03	537,921.06	1,049,704.10	
OTRAS PRESTACIONES SOCIALES Y ECONÓMICAS	51,804.81	-	143,031.60	579,407.25	774,243.66	1,460,042.15	
INDEMNIZACIONES	-	-	143,031.60	579,183.83	722,215.43	581,610.29	
OTRAS PRESTACIONES SOCIALES Y ECONÓMICAS	51,804.81	-	-	126.38	51,931.19	142,274.14	
OTRAS PRESTACIONES SOCIALES Y ECONÓMICAS	-	-	-	97.04	97.04	1,334,774.67	
PROVEEDORES POR PAGAR A CORTO PLAZO	1,032,040.41	-	0.00	48,917.17	1,080,957.58	1,298,670.72	
DEUDAS POR ADQUISICIÓN DE BIENES Y CONTRATACIÓN DE	1,032,040.41	-	0.00	48,917.17	1,080,957.58	960,522.23	
TRANSFERENCIAS OTORGADAS POR PAGAR A CORTO PLAZO	475,632.94	425,055.23	433,477.86	0.01	1,334,166.02	536,981.26	
BECAS Y OTRAS AYUDAS PARA PROGRAMAS DE CAPACITACIÓN	26,032.00	1,000.00	-	-	27,032.00	4,627.40	
PENSIÓN	449,600.94	424,055.23	433,477.86	0.01	1,307,134.02	532,353.86	
RETENCIONES Y CONTRIBUCIONES POR PAGAR A CORTO PLAZO	1,416,795.86	1,794.08	5,571.32	66,635.59	1,490,796.85	3,965,425.53	
IMPUESTOS POR PAGAR	530,340.87	438.01	3,018.74	5,221.42	539,019.04	2,582,648.53	
SUBSIDIO FEDERAL	506,182.11	436.81	3,006.78	3,176.05	512,801.75	1,888,440.85	
ISR RETENCIONES POR SALARIOS	506,182.11	0.33	-	121.18	506,302.96	3,266,172.02	
ISR RETENCIONES POR SALARIOS-PROV DE FIN	-	437.14	3,006.78	3,054.87	6,498.79	32,384.95	
SUBSIDIO ESTATAL	11,930.29	0.84	12.64	763.17	12,706.94	638,228.97	
ISR RETENCIONES POR SALARIOS	10,104.59	0.33	4.39	0.86	10,108.45	1,035,230.80	
ISR RETENCIONES JUBILACIONES	1,825.70	0.62	0.68	1.00	1,828.00	228,750.37	
ISR RETENCIONES POR SALARIOS-PROV DE FIN	-	0.11	7.57	763.03	770.49	3,465.59	
INGRESOS PROPIOS	12,228.47	0.36	0.68	1,282.20	13,510.35	52,230.06	
ISR RETENCIONES POR SALARIOS	-	-	-	1,282.19	1,282.19	-	
ISR RETENCIONES POR SERVS. PROFESIONALES	12,224.00	0.07	-	0.01	12,223.94	-	
ISR RETENCIONES RESICO	4.09	0.11	0.23	-	3.75	-	
2 AL MILLAR	0.38	0.54	0.45	-	0.47	-	
ICTSGEM	561,722.17	-	-	-	561,722.17	732,395.74	
SUBSIDIO FEDERAL	422,363.02	-	-	-	422,363.02	159,959.53	
SUBSIDIO ESTATAL	139,359.15	-	-	-	139,359.15	572,436.21	
IMPUESTO SOBRE NOMINA	97,045.79	1,027.00	2,789.00	820.72	101,682.51	272,527.69	
OTRAS RETENCIONES-FONACOT	14,188.54	-	-	-	14,188.54	13,887.85	
APORTACIONES POR PAGAR	213,498.49	329.07	236.42	60,593.45	274,184.59	363,965.72	

DOCUMENTOS POR PAGAR A CORTO PLAZO

Representa el monto de los adeudos documentados derivados de operaciones de la Universidad con vencimiento menor o igual a doce meses.

CONCEPTO	VENCIMIENTO 2023			VENCIMIENTO 2022		SEPTIEMBRE 2023	DICIEMBRE 2022
	A 90 días	A 180 días	Menor o igual a 365 días	Mayor a 365 días			
TOTAL	15,426.20	-	25,846.25	2,600,428.10		2,641,700.55	2,601,063.47
ACREEDORES DIVERSOS	15,426.20	-	25,846.25	2,527,553.25		2,568,825.70	2,528,188.62
SUBSIDIO FEDERAL	-	-	25,846.25	34,339.61		60,185.86	34,457.50
SUBSIDIO ESTATAL	-	-	-	2,152,070.23		2,152,070.23	2,152,584.23
INGRESOS PROPIOS	15,426.20	-	-	-		15,426.20	-
CONVENIOS	-	-	-	324,309.93		324,309.93	324,313.31
DIVERSOS	-	-	-	16,833.48		16,833.48	16,833.48
AGUINALDOS POR PAGAR	-	-	-	72,874.85		72,874.85	72,874.85
SUBSIDIO ESTATAL	-	-	-	5,783.73		5,783.73	5,783.73
EJERCICIO 2016	-	-	-	37,319.88		37,319.88	37,319.88
EJERCICIO 2018	-	-	-	29,771.24		29,771.24	29,771.24

CUENTAS POR PAGAR A LARGO PLAZO

Representa el monto de los adeudos que la Universidad deberá pagar en un plazo mayor a doce meses.


CONCEPTO	VENCIMIENTO 2023			VENCIMIENTO 2022		SEPTIEMBRE 2023	DICIEMBRE 2022
	A 90 días	A 180 días	Menor o igual a 365 días	Mayor a 365 días			
PROVEEDORES POR PAGAR A LARGO PLAZO	-	-	-	482,449.65		482,449.65	482,449.65
INGRESOS PROPIOS	-	-	-	8,700.00		8,700.00	8,700.00
CONVENIOS	-	-	-	473,749.65		473,749.65	473,749.65

2) NOTAS AL ESTADO DE ACTIVIDADES

OTROS INGRESOS Y BENEFICIOS

Ingresos de Gestión

INGRESOS PROPIOS	SEPTIEMBRE 2023	SEPTIEMBRE 2022
TOTAL	30,956,042.98	16,279,692.46
FICHA	2,058,500.00	2,025,000.00
INSCRIPCIÓN TSU	629,770.00	1,350.00
INSCRIPCIÓN INGENIERÍA	326,820.00	2,010.00
EXAMEN EXTRAORDINARIO	189,410.00	73,024.00
CERTIFICADO DE ESTUDIOS	91,940.00	111,460.00
BOLETA	1,150.00	135.00
CONSTANCIA DE ESTUDIOS	85,770.00	39,796.00
HISTORIAL ACADÉMICO	10,980.00	7,373.00
COTEJO Y ENTREGA DE DOCUMENTOS OFICIALES	39,140.00	19,764.00
REPOSICIÓN DE CREDENCIAL	40,320.00	15,855.00
ADEUDO DE BIBLIOTECA	4,790.00	3,225.00
VISITAS DE ESTUDIOS	416,045.40	62,278.00
APORTACIÓN DE LIBRO TSU	236,500.00	600.00
APORTACIÓN DE LIBRO INGENIERÍA	338,100.00	7,047.00



INGRESOS PROPIOS	SEPTIEMBRE 2023	SEPTIEMBRE 2022
SERVICIOS DE CAPACITACIÓN	260,200.00	-
OTROS INGRESOS	52,604.50	102,849.53
ANUALIDAD CISCO	202,000.00	93,500.00
INCUBADORA	30,000.00	12,750.00
CUOTA DE RECUPERACIÓN SERVICIO CAIRF	151,805.00	61,000.00
UNIFORMES	316,800.00	279,200.40
TOMA DE MATERIAS POR ASESORÍA	8,580.00	-
NATACIÓN	62,180.00	17,740.00
APORTACIÓN	2,200.00	1,754.20
SERVICIO DE SPA	182,563.00	135,000.00
REVISIÓN DE REPORTE DE ESTADÍAS EXTEMPORÁNEO	22,040.00	5,940.00
ACTA DE EXAMEN	1,900.00	960.00
CARTA PASANTE	2,470.00	9,280.00
SEMINARIO DE TITULACIÓN	88,400.00	100,700.00
ESTADÍAS	1,472,893.00	483,800.00
CUOTA CUATRIMESTRAL TSU	9,798,739.08	5,472,423.00
CUOTA CUATRIMESTRAL ING. O LIC.	6,041,711.00	4,210,153.00
CERTIFICACIÓN DE ESTUDIOS	2,903,980.00	1,035,740.00
CURSO DE INGLÉS SABATINO	17,085.00	7,375.00
TALLER FRANCÉS	126,800.00	52,800.00
TALLER DE PREPARACIÓN PARA INGRESO A LA UNIVERSIDAD	567,449.00	563,812.00
APORTACIÓN USO DE ESPACIO	298,150.00	12,000.00
CERTIFICACIÓN MICROSOFT OFFICE EXCEL	105,200.00	300.00
CURSO SOLIDWORKS	74,520.00	71,620.00
EXAMEN DE CERTIFICACIÓN ADOBE PHOTOSHOP	129,200.00	82,650.00
CURSO DE EXCEL NIVEL BÁSICO	33,200.00	18,600.00
EVALUACIONES EN LÍNEA TOEFL ITP	43,950.00	22,680.00
SENIOR ENGLISH COURSE	519,315.00	100,164.00
LIBRO NEW LETS SPREED UP	243,040.00	2,802.00
TALLER DE PRECALCULO	1,280.00	10,735.00
TIENDA HALCONES	26,134.00	36,860.80
CONSTANCIA DE SERVICIO SOCIAL	190.00	160.00
TALLER DE PROGRAMACIÓN DE PLC'S	27,500.00	4,700.00
RECOLECCIÓN DE RESIDUOS	3,837.00	-
CONSULTA DE VALORACIÓN-TERAPIA FÍSICA	11,250.00	
CERTIFICACIÓN MARKETING DIGITAL	184,000.00	
CERTIFICACIONES ESTÁNDARES CONOCER EC-0301 Y EC-0217.1	72,100.00	
TALLER DE EXCEL AVANZADO	29,700.00	
3er Foro Internacional de Turismo 2023	143,000.00	
Certificación English Score	389,400.00	
Curso de Selección	959,000.00	
Exámen de Certificación Adobe Illustrator	109,250.00	
Certificación de solidworks de Nanotecnología	2,000.00	
Libro de ingles	323,470.00	
Libro Ingles ODISSEY	390,960.00	
Programación de Brazo Robótico	22,500.00	
Taller de excel intermedio-Avanzado	3,550.00	
Taller de nivelación de matemáticas	16,580.00	
Control Automático	12,132.00	

Participaciones, Aportaciones, Convenios, Incentivos Derivados de la Colaboración Fiscal, Fondos Distintos de Aportaciones, Transferencias, Asignaciones, Subsidios y Subvenciones, y Pensiones y Jubilaciones.

PARTICIPACIONES, APORTACIONES, CONVENIOS, INCENTIVOS DERIVADOS DE LA COLABORACIÓN FISCAL Y FONDOS DISTINTOS DE APORTACIONES

CONVENIOS	SEPTIEMBRE 2023	SEPTIEMBRE 2022
TOTAL	20,000.00	-
PRODEP	20,000	-

TRANSFERENCIAS, ASIGNACIONES, SUBSIDIOS Y SUBVENCIONES, Y PENSIONES Y JUBILACIONES

SUBSIDIOS Y SUBVENCIONES	SEPTIEMBRE 2023	DICIEMBRE 2022
TOTAL	78,659,330.07	45,870,568.04
SUBSIDIOS FEDERAL	40,497,517.37	22,969,029.03
SUBSIDIOS ESTATAL	38,161,812.70	22,901,539.01

Otros ingresos y beneficios

INGRESOS FINANCIEROS	SEPTIEMBRE 2023	SEPTIEMBRE 2022
TOTAL	1,387,824.85	106,220.57
FEDERAL	53,266.37	13,490.82
ESTATAL	65,964.15	3,716.79
INGRESOS PROPIOS	1,268,579.78	89,012.96
CONVENIOS	14.55	-

Gastos y Otras Pérdidas:

GASTOS DE FUNCIONAMIENTO	SEPTIEMBRE 2023	SEPTIEMBRE 2022
TOTAL	87,545,433.05	51,732,552.43
SERVICIOS PERSONALES	59,799,393.18	37,336,190.33
REMUNERACIONES AL PERSONAL DE CARÁCTER PERMANENTE	38,034,215.00	23,739,205.46
REMUNERACIONES ADICIONALES Y ESPECIALES	10,719,210.44	6,722,170.65
SEGURIDAD SOCIAL	7,646,392.38	4,432,114.43
OTRAS PRESTACIONES SOCIALES Y ECONÓMICAS	3,399,575.36	2,442,699.79
MATERIALES Y SUMINISTROS	7,067,248.82	3,832,848.45
MATERIALES DE ADMINISTRACIÓN	3,156,676.60	1,141,827.01
ALIMENTOS Y UTENSILIOS	261,614.52	198,391.11
MATERIALES Y ARTÍCULOS DE CONSTRUCCIÓN Y REPARACIÓN	1,882,530.82	831,293.50
PRODUCTOS QUÍMICOS, FARMACÉUTICOS Y DE LABORATORIO	195,771.82	555,217.79
COMBUSTIBLES, LUBRICANTES Y ADITIVOS	194,548.13	101,395.62
VESTUARIO, BLANCOS, PRENDAS DE PROTECCIÓN	487,176.59	341,760.85
HERRAMIENTAS, REFACCIONES Y ACCESORIOS MENORES	888,930.34	657,146.33
SERVICIOS GENERALES	20,678,791.05	10,563,513.65
SERVICIOS BÁSICOS	3,833,393.10	2,258,424.97
SERVICIOS DE ARRENDAMIENTO	3,455,941.34	656,859.99
SERVICIOS PROFESIONALES, CIENTÍFICOS	5,061,263.11	2,898,340.40
SERVICIOS FINANCIEROS, BANCARIOS Y COMERCIALES	380,716.38	96,433.52
SERVICIOS DE INSTALACIÓN, REPARACIÓN, MANTENIMIENTO	5,553,244.20	2,986,322.89
SERVICIOS DE COMUNICACIÓN SOCIAL Y PUBLICIDAD	285,794.69	156,201.02
SERVICIOS DE TRASLADO Y VIÁTICOS	1,187,412.87	739,124.56
SERVICIOS OFICIALES	83,175.57	97,310.72
OTROS SERVICIOS GENERALES	837,849.79	674,495.58

TRANSFERENCIAS, ASIGNACIONES Y SUBSIDIOS	SEPTIEMBRE 2023	SEPTIEMBRE 2022
TOTAL	9,331,142.82	4,766,050.21
AYUDAS SOCIALES	2,685,406.31	826,033.37
BECAS	2,685,406.31	824,033.37
PENSIONES Y JUBILACIONES	6,645,736.51	3,940,016.84
PENSIONES	6,645,736.51	3,940,016.84

OTROS GASTOS Y PERDIDAS EXTRAORDINARIAS	SEPTIEMBRE 2023	SEPTIEMBRE 2022
ESTIMACIONES, DEPRECIACIONES, DETERIOROS	7,984,449.00	6,133,568.68

OTROS GASTOS	SEPTIEMBRE 2023	SEPTIEMBRE 2022
OTROS GASTOS VARIOS	-	4,000.00
DONACIONES EN ESPECIE	-	4,000.00

3) NOTAS AL ESTADO DE VARIACIÓN EN LA HACIENDA PÚBLICA

El patrimonio contribuido se integra principalmente de las aportaciones iniciales y demás disposiciones económicas que se destinaron para su objeto, el patrimonio generado proviene de las actividades por concepto de subsidios federales, estatales e ingresos propios.

HACIENDA PUBLICA / PATRIMONIO	SEPTIEMBRE 2023	DICIEMBRE 2022
TOTAL	199,856,839.77	204,447,390.11
PATRIMONIO CONTRIBUIDO	308,297,443.35	299,661,342.87
PATRIMONIO GENERADO	- 108,440,603.58	- 95,213,952.76

4) NOTAS AL ESTADO DE FLUJOS DE EFECTIVO

Efectivo y equivalentes

CONCEPTO	SEPTIEMBRE 2023	SEPTIEMBRE 2023
EFECTIVO	197,711.01	11,308.84
BANCOS / TESORERÍA	55,359,232.44	40,458,921.53
BANCOS / DEPENDENCIAS Y OTROS	-	-
INVERSIONES TEMPORALES (HASTA 3 MESES)	-	-
FONDOS CON AFECTACIÓN ESPECÍFICA	-	-
DEPÓSITOS DE FONDOS DE TERCEROS EN GARANTÍA Y/O	-	-
OTROS EFECTIVOS Y EQUIVALENTES	-	-
TOTAL DE EFECTIVO Y EQUIVALENTES	55,556,943.45	40,470,230.37

Adquisiciones de bienes muebles e inmuebles

CONCEPTO	PARTIDA	INGRESOS PROPIOS
Muebles, excepto de oficina y estantería	1201	18,000.00
Otro mobiliario y equipo educacional y recreativo	2901	22,492.40
Software	9101	58,116.00
Equipo de cómputo y de tecnologías de la información	1501	2,304,530.36
Otros mobiliarios y equipos de administración	1901	284,890.20
	TOTAL	2,688,028.96

Se realizó la compra de un equipo de cómputo Laptop Hp Pavilion 15-EG0514LA mediante factura FM-2518 con un valor de \$20,000.00, aunado también se adquirieron Laptops y Computadora de escritorio Desktop mediante la factura MEXP-496, con un valor de \$488,522.41.

De la partida de Otros mobiliarios y equipos de administración se adquirieron 4 Torniquetes Motorizados de Acero Inoxidable con un valor de \$209,844.00 mediante la factura ILA-7636 y 4 Pantallas Smart T.V. de 65" Philips Roku mediante la factura FM-2528, con un valor de \$75,046.20 La adquisición de la mercancía fue por ingresos propios.

Los bienes muebles e intangibles se registran contablemente cuando su valor es igual o superior a 70 UMAS, lo anterior de acuerdo con lo permitido en las Reglas Específicas del Registro y Valoración del Patrimonio emitidas por el Consejo Nacional de Armonización Contable.

Conciliación de los Flujos de Efectivo Netos de las Actividades de Operación y la cuenta de Ahorro/Desahorro antes de Rubros Extraordinarios.

CONCEPTO	SEPTIEMBRE 2023	SEPTIEMBRE 2022
RESULTADOS DEL EJERCICIO AHORRO/DESAHORRO	\$2,427,087.21	1,933,593.05
MOVIMIENTOS DE PARTIDAS (O RUBROS) QUE NO AFECTAN AL EFECTIVO	7,984,449.00	7,579,127.68
DEPRECIACIÓN	7,972,665.66	6,129,400.72
AMORTIZACIÓN	11,783.34	4,167.96
INCREMENTOS EN LAS PROVISIONES	-	-
INCREMENTO EN INVERSIONES PRODUCIDO POR REVALUACIÓN	-	-
GANANCIA / PÉRDIDA EN VENTA DE BIENES MUEBLES, INMUEBLES E INTANGIBLES	-	-
INCREMENTO EN CUENTAS POR COBRAR	-	1,445,559.00
FLUJOS DE EFECTIVO NETOS DE LAS ACTIVIDADES DE OPERACIÓN	\$10,411,536.21	9,512,720.73

5) CONCILIACIÓN ENTRE LOS INGRESOS PRESUPUESTARIOS Y CONTABLES, ASÍ COMO ENTRE LOS EGRESOS PRESUPUESTARIOS Y LOS GASTOS CONTABLES

Universidad Tecnológica Emiliano Zapta del Estado de Morelos Conciliación entre los Ingresos Presupuestarios y Contables Correspondiente del 01 de enero al 30 de septiembre de 2023 (Cifras en pesos)		
1. Ingresos Presupuestarios		111,181,141
2. Más ingresos contables no presupuestarios		1,387,824
Ingresos Financieros	1,387,824	
Incremento por variación de inventarios		
Disminución del exceso de estimaciones por pérdida o deterioro u obsolescencia		
Disminución del exceso de provisiones		
Otros ingresos y beneficios varios		
Otros ingresos contables no presupuestarios		
3. Menos ingresos presupuestarios no contables		-
Productos de capital		
Aprovechamientos capital		
Ingresos derivados de financiamientos		
Otros Ingresos presupuestarios no contables	-	
4. Ingresos Contables (4 = 1 + 2 - 3)		112,568,965

Universidad Tecnológica Emiliano Zapata del Estado de Morelos Conciliación entre los Egresos Presupuestarios y los Gastos Contables Correspondiente del 01 de enero al 30 de septiembre de 2023 (Cifras en pesos)		
1. Total de egresos (presupuestarios)		99,564,507
2. Menos egresos presupuestarios no contables		2,688,029
Mobiliario y equipo de administración	2,525,234	
Mobiliario y equipo educacional y recreativo	104,679	
Equipo e instrumental médico y de laboratorio		
Vehículos y equipo de transporte		
Equipo de defensa y seguridad		
Maquinaria, otros equipos y herramientas		
Activos biológicos		
Bienes inmuebles		
Activos intangibles	58,116	
Obra pública en bienes propios		
Acciones y participaciones de capital		
Compra de títulos y valores		
Inversiones en fideicomisos, mandatos y otros análogos		
Provisiones para contingencias y otras erogaciones especiales		
Amortización de la deuda pública		
Adeudos de ejercicios fiscales anteriores (ADEFAS)	-	
Otros Egresos Presupuestales No Contables		
3. Más Gasto Contables No Presupuestales		7,984,448
Estimaciones, depreciaciones, deterioros, obsolescencia y amortizaciones	7,984,448	
Provisiones		
Disminución de inventarios		
Aumento por insuficiencia de estimaciones por pérdida o deterioro u obsolescencia		
Aumento por insuficiencia de provisiones		
Otros Gastos		
Otros Gastos Contables No Presupuestales	0	
4. Total de Gasto Contable (4 = 1 - 2 + 3)		104,860,926

II. NOTAS DE MEMORIA (CUENTAS DE ORDEN)

Las cuentas de orden se utilizan para registrar movimientos de valores que no afecten o modifiquen el balance del ente contable, sin embargo, su incorporación en libros es necesaria con fines de recordatorio contable, de control y en general sobre los aspectos administrativos, o bien, para consignar sus derechos o responsabilidades contingentes que puedan, o no, presentarse en el futuro.

CUENTAS DE ORDEN PRESUPUESTARIAS

CONCEPTO	2023
LEY DE INGRESOS ESTIMADA	129,371,924
LEY DE INGRESOS POR EJECUTAR	25,197,206
MODIFICACIONES A LA LEY DE INGRESOS ESTIMADA	7,006,425
LEY DE INGRESOS DEVENGADA	1,657,738
LEY DE INGRESOS RECAUDADA	109,523,404
PRESUPUESTO DE EGRESOS APROBADO	129,371,924
PRESUPUESTO DE EGRESOS POR EJERCER	36,813,833
MODIFICACIONES AL PRESUPUESTO DE EGRESOS APROBADO	7,006,425
PRESUPUESTO DE EGRESOS COMPROMETIDO	-
PRESUPUESTO DE EGRESOS DEVENGADO	11,712,945
PRESUPUESTO DE EGRESOS EJERCIDO	28,099
PRESUPUESTO DE EGRESOS PAGADO	87,823,472

Se integran a los ingresos propios, el recurso excedente del ejercicio 2022 por un importe de \$900,247.21 (Novecientos mil doscientos cuarenta y siete pesos 21/100 M.N.), así como el remanente de ejercicios anteriores por \$787,899.00 (Setecientos ochenta y siete mil ochocientos noventa y nueve pesos 00/100 M.N.).

Derivado de una recaudación mayor a la estimada, se realiza ampliación a los ingresos propios al cierre del mes de septiembre por la cantidad total de \$1,956,043.34 (Un millón novecientos cincuenta y seis mil cuarenta y tres pesos 34/100 M.N.).

Adicional a lo anterior, se realiza ampliación por concepto de rendimientos generados en las cuentas correspondientes al ingreso propio \$364,810.53 (Trescientos sesenta y cuatro mil ochocientos diez pesos 53/100 M.N.) correspondiente a los meses de enero y febrero, así como la cantidad de \$1,180,958.23 (Un millón ciento ochenta mil novecientos cincuenta y ocho pesos 23/100 M.N.) por los rendimientos generados de marzo a septiembre en cuentas de Ingresos Propios.

III. NOTAS DE GESTIÓN ADMINISTRATIVA

1. INTRODUCCIÓN

De conformidad en lo dispuesto por la Constitución Política de los Estados Unidos Mexicanos, las Universidades e Instituciones de Educación Superior tienen como finalidad educar, investigar y difundir la cultura con base a los principios constitucionales y respetando la libertad de cátedra y de discusión de ideas, encausando dicha educación al desarrollo armónico de todas las facultades del ser humano, fomentando en él, el amor a la Patria.

Conforme a estos principios constitucionales, además de impartir la educación preescolar, la primaria y la secundaria, la Federación de manera concurrente con las autoridades locales educativas les compete impulsar el desarrollo de la enseñanza tecnológica y de la investigación científica y tecnológica.

La prestación de este servicio público, además de sujetarse a las formalidades de cada entidad federativa, se debe apegar a los términos que en el convenio respectivo hayan acordado el Ejecutivo Federal y el Gobierno Estatal para coordinar o unificar las actividades educativas a que se refiere la Ley General de Educación.

El Ejecutivo Estatal presentó ante esta Soberanía la iniciativa de Decreto que crea la Universidad Emiliano Zapata, toda vez que a éste le corresponde fomentar la educación pública en todos sus grados, reconociéndose la planeación concertada y estratégica entre los diversos niveles de gobierno, a través de la celebración de convenios de colaboración, ya sea para la prestación de este servicio público, como para la ejecución de las obras que se relacionen con la educación, como sería la construcción de planteles educativos, o bien, obras que tengan algún propósito de beneficio colectivo.

El objeto de la Universidad es formar personas conforme a los requerimientos y necesidades del sector productivo y participar en la definición de la oferta de los servicios de educación profesional, así como llevar a cabo programas de vinculación con los sectores públicos, privado y social que contribuyan a consolidar el desarrollo tecnológico y social de la comunidad.

La Universidad fue creada como un Organismo Público Descentralizado, con personalidad jurídica y patrimonio propios, sectorizado a la Secretaría de Educación del Estado de Morelos, como dependencia coordinadora de sector. Además, forma parte del Sistema Nacional de Universidades Tecnológicas.

2. PANORAMA ECONÓMICO Y FINANCIERO

La economía a nivel mundial tuvo un impacto financiero por la pandemia de COVID-19, ocasionando costos humanos en todo el mundo. Para evitar la propagación y proteger vidas, fue necesario recurrir a confinamientos y cierres generalizados, la Universidad

se vio afectada también por dicha situación, recurriendo a nuevas formas para cumplir sus objetivos.

El crecimiento de la economía se prevé que se normalice a medida que las actividades vuelvan a su estado normal, sin embargo, existe la posibilidad de un nuevo resurgimiento del virus, retrasos más graves en la economía y tensiones financieras. El elevado nivel de incertidumbre impide aumentar las probabilidades de lograr mejores resultados.

3. AUTORIZACIÓN E HISTORIA

A) FECHA DE CREACIÓN DEL ENTE

Mediante el Decreto 1175 publicado el 23 de agosto del año 2000, en el Periódico oficial “Tierra y Libertad” número 4071 y sus modificaciones de fecha 03 de marzo de 2004, Decreto 120, Periódico oficial “Tierra y Libertad” número 4315 y 10 de junio de 2009, Decreto 1425, Periódico oficial “Tierra y Libertad” número 4716; se crea la Universidad Tecnológica “Emiliano Zapata” del Estado de Morelos, como un Organismo Público Descentralizado con personalidad Jurídica y patrimonio propios, con domicilio en el Municipio de Emiliano Zapata, sectorizado inicialmente a la Secretaría de Bienestar Social del Estado de Morelos, hoy Secretaría de Educación, como dependencia coordinadora del sector. Además, forma parte del Sistema Nacional de Universidades Tecnológicas y Politécnicas.

B) PRINCIPALES CAMBIOS EN SU ESTRUCTURA

La Universidad no ha sufrido cambios en su estructura desde la fecha de su creación, sin embargo, es importante mencionar que la Universidad Tecnológica Emiliano Zapata del Estado de Morelos, fue sectorizada a la Secretaría de Educación del Poder Ejecutivo Estatal, de conformidad con el Acuerdo de Sectorización de diversas Entidades de la Administración Pública Paraestatal del estado de Morelos, publicado en el Periódico Oficial “Tierra y Libertad” número 5048 Alcance, de fecha 05 de diciembre de 2012.

4. ORGANIZACIÓN Y OBJETO SOCIAL

a) OBJETO SOCIAL

La universidad Tecnológica Emiliano Zapata del Estado de Morelos, tendrá por objeto lo siguiente:

1. Impartir educación tecnológica del nivel superior, para formar técnicos superiores universitarios que hayan egresado del bachillerato aptos para la aplicación y generación de conocimientos y la solución creativa de los problemas, con un sentido de innovación al incorporar los avances científicos y tecnológicos de acuerdo con los requerimientos de desarrollo económico y social de la región, el Estado y el País.

Ofrecer e impartir programas de continuidad de estudios para sus egresados, y para los de otras Instituciones de Educación Superior, que impartan el mismo tipo educativo, que permitan a los estudiantes alcanzar el nivel académico de licenciatura, conforme a las disposiciones aplicables, considerando para tal efecto los planes y programas de estudio, carreras, y modalidades educativas que apruebe la Secretaría de Educación pública a través de la Subsecretaría de Educación Superior de la Coordinación General de Universidades Tecnológicas, los cuales deberán garantizar una formación profesional y una cultura científica y tecnológica.

2. Realizar proyectos de desarrollo tecnológico que permitan el avance del conocimiento, que fortalezcan la enseñanza tecnológica y el mejor aprovechamiento social de los recursos naturales y materiales que contribuyan a elevar la calidad de vida de la sociedad.

3. Llevar a cabo programas de vinculación con los sectores público, privado y social que contribuyan a consolidar el desarrollo tecnológico y social de la comunidad y,

4. Promover la cultura humanística y universal.

b) PRINCIPAL ACTIVIDAD

Para el cumplimiento de su objeto la Universidad tendrá las siguientes atribuciones:

1. Adoptar la organización administrativa y académica que corresponda al modelo educativo de la Universidad de acuerdo con los lineamientos generales previstos en la ley aplicable;
2. Regular el desarrollo de sus funciones sustantivas y de apoyo, así como la estructura y atribuciones de sus órganos;
3. Plantar y programar la enseñanza e incorporar en sus planes y programas de estudios los temas particulares o regionales;
4. Determinar sus programas de desarrollo y vinculación;
5. Establecer procedimientos de acreditación y certificación de estudios;
6. Expedir certificados de estudios y títulos;
7. Revalidar y establecer equivalencias de los estudios realizados en otras instituciones educativas nacionales y extranjeras;
8. Regular los procedimientos de selección e ingresos de los alumnos y establecer las normas para su permanencia en la Universidad;
9. Establecer los procedimientos de ingreso, permanencia y promoción de su personal académico;
10. Aplicar programas de superación académica y actualización, dirigidos tanto a los miembros de la comunidad universitaria como a la población en general.
11. Impulsar estrategias de concertación con los sectores público, social y privado para fortalecer las actividades productivas;

12. Celebrar convenios de colaboración con instituciones y organismo nacionales, extranjeros y multinacionales para el desarrollo y fortalecimiento de su objeto;
13. Organizar actividades que permitan a la comunidad el acceso a la cultura;
14. Administrar su patrimonio conforme a lo establecido en este Decreto, expidiendo las disposiciones internas que lo regulen y
15. Expedir las disposiciones necesarias con el fin de hacer efectivas las atribuciones que se le confieren, para el cumplimiento de su objeto.

c) EJERCICIO FISCAL

La presentación de los Estados Financieros corresponde a un ejercicio fiscal 2023, por el periodo comprendido del 01 al 30 de septiembre de 2023.

d) RÉGIMEN JURÍDICO

Por ser una Persona Moral con fines no lucrativos, está obligada a retener las siguientes contribuciones:

1. El Impuesto Sobre la Renta (ISR) conforme a lo estipulado en el Título III de la Ley de dicho impuesto.
2. Las cuotas obrero-patronales de acuerdo con lo establecido en la Ley de Instituto Mexicano del Seguro Social (IMSS).
3. El impuesto sobre erogaciones por remuneraciones al trabajo personal, como lo indica la Ley General de Hacienda del Estado de Morelos, en su capítulo séptimo BIS.

La Institución Educativa se rige principalmente por las siguientes Leyes y Decretos:

1. Decreto 1175 que crea la Universidad Tecnológica “Emiliano Zapata” del Estado de Morelos.
2. Ley Orgánica de la Administración Pública del Estado de Morelos.
3. Ley General de Contabilidad Gubernamental.

e) CONSIDERACIONES FISCALES

Conforme a la legislación fiscal la UTEZ tributa en el Título III de la Ley del Impuesto Sobre la Renta (ISR) del régimen de las personas morales con fines no lucrativos, por lo que, no es causante del ISR y en consecuencia del Impuesto al Valor Agregado (IVA); solamente tiene la obligación de retener los impuestos federales correspondientes cuando realice pagos a terceros, así como exigir la documentación que reúna los requisitos fiscales que se establecen en el Código Fiscal de la Federación.

f) ESTRUCTURA ORGANIZACIONAL BÁSICA

De acuerdo al artículo 7 del decreto de creación de la Universidad Tecnológica Emiliano Zapata del Estado de Morelos, son los siguientes:

1. Un Rector;
2. Órganos auxiliares del rector;
3. Secretarios;
4. Directores de área;
5. Directores de carrera;
6. Subdirectores;
7. Órganos Colegiados y,
8. Un patronato.

Así mismo, el Rector tendrá las siguientes facultades y obligaciones:

1. Dirigir administrar y coordinar el desarrollo de las actividades técnicas y administrativas de la Universidad y dictar los acuerdos y disposiciones tendientes a dicho fin;
2. Será el representante legal de la Universidad, con facultades generales para pleitos y cobranzas, actos de administración y para suscribir títulos de crédito, con todas las facultades generales y aún las especiales que conforme a la Ley, requieran cláusula especial, sin limitación alguna;
3. Dirigir técnica y administrativamente a la Universidad;
4. Conducir el funcionamiento de la Universidad vigilando el cumplimiento de los planes y programas de trabajo;
5. Vigilar el cumplimiento de las disposiciones y acuerdos que normen la estructura y funcionamiento de la Universidad;
6. Elaborar los programas institucionales de corto, mediano y largo plazo y los correspondientes presupuestos de la Universidad, para presentarlos a la aprobación del Consejo Directivo;
7. Propone al Consejo Directivo la creación de planteles análogos, conforme a la normatividad interior, políticas, lineamientos y criterios generales del Sistema Nacional de Universidades Tecnológicas y acorde con las necesidades de la región o del Estado;
8. Informar al Patronato y a las principales fuentes de financiamiento de la Universidad sobre el destino dado a los recursos financieros;
9. Rendir al Consejo Directivo un informe anual por escrito, de las actividades realizadas por la Universidad en el ejercicio anterior, acompañado de un balance general contable y los demás datos financieros que sean necesarios;

10. Proponer la designación de los servidores públicos de las áreas académicas y administrativas de la Universidad, cambios, licencias, así como sueldos y demás prestaciones, de conformidad a las disposiciones aplicables;
11. Concurrir a las sesiones del Consejo Directivo, con voz, pero sin voto;
12. Cumplir y hacer cumplir las disposiciones generales y acuerdos de este órgano;
13. Proporcionar al órgano de control, las facilidades y el apoyo técnico y administrativo que requiera para su eficiente funcionamiento;
14. Celebrar convenios de coordinación y colaboración con diversos sectores, en materias relativas al funcionamiento, operación y desarrollo;
15. Expedir los manuales administrativos que hayan sido aprobados por el Consejo Directivo, y
16. Las demás que le confieren este ordenamiento, las normas y disposiciones Reglamentarias de la Universidad, las disposiciones legales aplicables y el Consejo Directivo.

g) FIDEICOMISOS, MANDATOS Y ANÁLOGOS

La Universidad por el periodo que se reporta no tiene Fideicomisos, Mandatos y Análogos.

5. BASES DE PREPARACIÓN DE LOS ESTADOS FINANCIEROS

Son preparados sobre la base de valor histórico original, de conformidad con las Normas de Información Financiera, Ley General de Contabilidad Gubernamental, de la Ley de Presupuesto, Contabilidad y Gastos Público y demás normatividad Gubernamental aplicable.

6. POLÍTICAS DE CONTABILIDAD SIGNIFICATIVAS

El patrimonio de la Universidad se constituirá por:

- a) Todos los bienes muebles e inmuebles que se le afecten, transfieran o adquieran;
- b) Los recursos que se le asignen;
- c) Los ingresos propios que genere;
- d) Las aportaciones, legados y donaciones que a su favor se realicen;
- e) Los subsidios que le otorgue el Gobierno del Estado y los Municipios; y
- f) Los demás ingresos, derechos y bienes que adquiera por cualquier título legal.

El gasto de la Universidad tanto de servicios personales, como de operación conservación y mantenimiento, se financiará con los recursos que aporte el Gobierno Federal conforme al convenio suscrito, así como los que, de acuerdo con sus

compromisos adquiridos le aporte el Gobierno Estatal, al igual que de los recursos propios que obtenga por la prestación de los servicios autorizados.

El registro de operaciones contables se realizó a través del Sistema Automatizado de Administración y Contabilidad Gubernamental.NET (SAACG.NET), el cual está diseñado para operar de tal manera que facilita e integra las operaciones presupuestales, administrativas, contables y financieras, construyendo automáticamente la contabilidad gubernamental armonizada con un enfoque de gestión.

a) Efectos de la Inflación en la Información Financiera

De enero a diciembre de 2022 y 2021, la inflación determinada a través del Índice Nacional de Precios al Consumidor, que publica a partir de julio de 2011 el Instituto Nacional de Geografía y Estadística (INEGI), fue de 7.82% y 7.36%, respectivamente. La inflación acumulada por los últimos 3 años fue de 13.33%, nivel que, de acuerdo con la Norma Internacional de Contabilidad del Sector Público (NICS 10 - Información Financiera en Economías Hiperinflacionarias), se deberá actualizar el patrimonio cuando el índice Nacional de Precios al Consumidor acumulada durante un periodo de tres años sea igual o superior al 100%.

b) Operaciones en el extranjero

La Universidad no lleva a cabo operaciones en el extranjero.

c) Efectivo y Equivalentes de Efectivo

El efectivo, bancos y otros equivalentes de efectivo se reconocen a su valor nominal.

d) Derechos a recibir efectivo o equivalentes

El efectivo y equivalentes de efectivo a recibir o equivalentes se reconocen a su cifra nominal; en el momento de la transacción o realización, al ejercicio al que fueron asignados y/o efectivamente concretados.

7. POSICIÓN EN MONEDA EXTRANJERA Y PROTECCIÓN POR RIESGO CAMBIARIO

Las operaciones en monedas extranjeras se registran al tipo de cambio vigente a la fecha de su celebración.

8. REPORTE ANALÍTICO DEL ACTIVO

a. Bienes inmuebles, infraestructura y construcciones en proceso

Los bienes inmuebles se registran a su costo de adquisición.

b. Bienes muebles

Los bienes muebles se valúan a su costo de adquisición o su equivalente, los cuales no exceden su valor de reposición y de reemplazo.

c. Activos intangibles

Los activos intangibles se reconocen cuando éstos cumplen las siguientes características: son identificables, proporcionan beneficios económicos futuros y se tiene un control sobre dichos beneficios.

d. Cuentas por pagar y pasivos acumulados

Los pasivos y provisiones se reconocen cuando: (i) existe una obligación presente (legal o asumida) como resultado de un evento pasado, (ii) es probable que se requiera la salida de recursos económicos como medio para liquidar dicha obligación, y (iii) la obligación puede ser estimada razonablemente.

Las provisiones son objeto de revisión a fin de cada ejercicio y ajustadas, en su caso, para reflejar la mejor estimación existente en ese momento.

Las provisiones por pasivos contingentes se reconocen solamente cuando es probable la salida de recursos para su extinción. Asimismo, las contingencias solamente se reconocen cuando generan una pérdida.

f. Bienes inmuebles, infraestructura y construcciones en proceso

La vida útil se revisa periódicamente y, si las expectativas actuales varían significativamente de las estimaciones previas, se ajustarán los cargos en los periodos que restan de vida útil. Los activos que son utilizados por la Universidad fundamentalmente en su propósito de otorgar servicios de educación, los cuales representan el valor más importante de su patrimonio, con el transcurso del tiempo, éstos sufren un desgaste y/o deterioro intrínseco.

Las reparaciones no se capitalizan debido a que su efecto es conservar el activo en condiciones normales de servicio. El importe se registra en los gastos del periodo.

Las adaptaciones o mejoras serán capitalizables cuando prolonguen la vida útil del bien.

La depreciación se calcula a través del método de línea recta con base a los años de vida útil y al porcentaje de depreciación anual emitido por el Consejo Nacional de

Armonización Contable “Parámetros de Estimación de Vida Útil”, publicados en el Diario Oficial de la Federación el 31 de julio de 2012.

g. Bienes muebles

La vida útil se revisa periódicamente y, si las expectativas actuales varían significativamente de las estimaciones previas, se ajustarán los cargos en los periodos que restan de vida útil. Los activos que son utilizados por la Universidad fundamentalmente en su propósito de otorgar servicios de educación, los cuales representan el valor más importante de su patrimonio, con el transcurso del tiempo, éstos sufren un desgaste y/o deterioro intrínseco.

En el caso de los activos ligados a la tecnología están sujetos a la obsolescencia por los cambios tecnológicos, resultando en pérdidas de valor. La UTEZ considera indispensable reflejar en sus estados financieros consolidados valores apegados a la realidad económica, al valor razonable y utilidad física que tienen a la fecha de la emisión de

la información financiera, por lo que su política de valuación de activos consiste en determinar su valor con base en la vida útil, el estado físico de los bienes, las condiciones económicas del mercado, la tecnología y su utilización. El efecto de valuación en el periodo no originó un incremento o disminución del valor de los activos. La depreciación se calcula a través del método de línea recta con base a los años de vida útil y al porcentaje de depreciación anual emitido por el Consejo Nacional de Armonización Contable “Parámetros de Estimación de Vida Útil”, publicados en el Diario Oficial de la Federación el 31 de julio de 2012.

h. Activos intangibles

Los activos intangibles adquiridos, se expresan a su costo.

Los intangibles cuyo costo sea inferior a las políticas aplicables, se registran contablemente como un gasto y serán sujetos a los controles correspondientes.

9. FIDEICOMISOS, MANDATOS Y ANÁLOGOS

La Universidad no cuenta con fideicomisos, mandatos o análogos a la fecha.

10. REPORTE DE LA RECAUDACIÓN

La recaudación del periodo se integra de la siguiente forma:

INGRESOS	2023
TOTAL	111,023,197.90
INGRESOS PROPIOS	30,956,042.98
SUBSIDIOS Y SUBVENCIONES	78,659,330.07
INGRESOS FINANCIEROS	1,387,824.85
CONVENIOS	20,000.00

11. INFORMACIÓN SOBRE LA DEUDA Y EL REPORTE ANALÍTICO DE LA DEUDA

La Universidad al 30 de septiembre de 2023, no tiene contraída deuda.

12. CALIFICACIONES OTORGADAS

La Universidad no ha sido sujeta a calificación crediticia ya que no solicita recursos mediante créditos, pues el recurso para su operación es el asignado por el Gobierno Federal y Estatal, así como el generado por la prestación de sus servicios autorizados.

13. PROCESO DE MEJORA

a) Principales Políticas de control interno.

La Universidad se rige por el “Acuerdo por el que se emiten las disposiciones y el manual administrativo en materia de control interno para la Administración pública del estado de Morelos” mediante el cual se desarrollan las sesiones del Comité de Control y

Desempeño Institucional (COCODI) con el propósito de cumplir con las estrategias, objetivos y metas de corto, mediano y largo plazo, mediante el modelo de control interno y el proceso de Administración de riesgos.

b) Medidas de desempeño financiero, metas y alcance.

La Universidad ejerce sus recursos financieros para lograr la excelencia académica mediante los criterios de legalidad, honestidad, eficiencia, eficacia economía, racionalidad, austeridad, transparencia, control, rendición de cuentas y equidad de género.

Eficiendo los recursos para lograr la superación académica de nuestros estudiantes mediante una plantilla docente que se mantiene actualizada y en constante capacitación, así como logrando que las instalaciones cuenten con la infraestructura adecuada para las necesidades tecnológicas y ergonómicas de los estudiantes, además de proporcionales un entorno amigable con el medio ambiente.

14. INFORMACIÓN POR SEGMENTOS

La información por segmentos no le es aplicable a la UTEZ.

15. EVENTOS POSTERIORES AL CIERRE

No existieron eventos posteriores al cierre del periodo que afectaran la elaboración de los estados financieros de la UTEZ.

16. PARTES RELACIONADAS

La UTEZ no tiene partes relacionadas que tengan que reportarse dentro de sus estados financieros.

17. RESPONSABILIDAD SOBRE LA PRESENTACIÓN RAZONABLE DE LA INFORMACIÓN CONTABLE

Los estados financieros y sus notas al 30 de septiembre de 2023 fueron emitidos el 09 de octubre de 2023 por la administración de la Universidad Tecnológica Emiliano Zapata del Estado de Morelos en cumplimiento a la normativa aplicable y para los efectos conducentes.

“Bajo protesta de decir verdad declaramos que los Estados Financieros y sus notas, son razonablemente correctos y son responsabilidad del emisor”.

ELABORÓ

C.P. JESÚS SALAZAR MEJÍA
JEFE DEL DEPARTAMENTO DE CONTABILIDAD

REVISÓ

M.A.O. BEATRIZ ADRIANA SÁNCHEZ MALLIDA
DIRECTORA DE ADMINISTRACIÓN Y FINANZAS

AÚTORIZÓ

M. EN D. SANDRA LUCERO ROBLES ESPINOZA
RECTORA



UNIVERSIDAD TECNOLÓGICA EMILIANO ZAPATA DEL ESTADO DE MORELOS
Conciliación entre los Ingresos Presupuestarios y Contables
Del 01 de Enero al 30 de septiembre de 2023
(Pesos)



1. Total de Ingresos Presupuestarios	111,181,141
2. Más Ingresos Contables No Presupuestarios	1,387,824
2.1 Ingresos Financieros	1,387,824
2.2 Incremento por Variación de Inventarios	-
2.3 Disminución del Exceso de Estimaciones por Pérdida o Deterioro u Obsolescencia	-
2.4 Disminución del Exceso de Provisiones	-
2.5 Otros Ingresos y Beneficios Varios	-
2.6 Otros Ingresos Contables No Presupuestarios	-
3. Menos Ingresos Presupuestarios No Contables	-
3.1 Aprovechamientos Patrimoniales	-
3.2 Ingresos Derivados de Financiamientos	-
3.3 Otros Ingresos Presupuestarios No Contables	-
4. Total de Ingresos Contables	112,568,965

UNIVERSIDAD TECNOLÓGICA EMILIANO ZAPATA DEL ESTADO DE MORELOS
Conciliación entre los Egresos Presupuestarios y los Gastos Contables
Del 01 de Enero al 30 de septiembre de 2023
(Pesos)



1. Total de Egresos Presupuestarios		99,564,507
2. Menos Egresos Presupuestarios No Contables		2,688,029
2.1	Materias Primas y Materiales de Producción y Comercialización	-
2.2	Materiales y Suministros	-
2.3	Mobiliario y Equipo de Administración	2,525,234
2.4	Mobiliario y Equipo Educacional y Recreativo	104,679
2.5	Equipo e Instrumental Médico y de Laboratorio	-
2.6	Vehículos y Equipo de Transporte	-
2.7	Equipo de Defensa y Seguridad	-
2.8	Maquinaria, Otros Equipos y Herramientas	-
2.9	Activos Biológicos	-
2.10	Bienes Inmuebles	-
2.11	Activos Intangibles	58,116
2.12	Obra Pública en Bienes de Dominio Público	-
2.13	Obra Pública en Bienes Propios	-
2.14	Acciones y Participaciones de Capital	-
2.15	Compra de Títulos y Valores	-
2.16	Concesión de Préstamos	-
2.17	Inversiones en Fideicomisos, Mandatos y Otros Análogos	-
2.18	Provisiones para Contingencias y Otras Erogaciones Especiales	-
2.19	Amortización de la Deuda Publica	-
2.20	Adeudos de Ejercicios Fiscales Anteriores (ADEFAS)	-
2.21	Otros Egresos Presupuestarios No Contables	-
3. Más Gastos Contables No Presupuestarios		7,984,448
3.1	Estimaciones, Depreciaciones, Deterioros, Obsolescencia y Amortizaciones	7,984,448
3.2	Provisiones	-
3.3	Disminución de Inventarios	-
3.4	Aumento por Insuficiencia de Estimaciones por Pérdida o Deterioro u Obsolescencia	-
3.5	Aumento por Insuficiencia de Provisiones	-
3.6	Otros Gastos	-
3.7	Otros Gastos Contables No Presupuestarios	-
4. Total de Gastos Contables		104,860,926



Información Presupuestaria

ESTADOS FINANCIEROS
UNIVERSIDAD TECNOLÓGICA EMILIANO ZAPATA DEL ESTADO DE MORELOS

SEPTIEMBRE 2023

Concepto	Estimado / Aprobado	Devengado	Recaudado / Pagado
A. Ingresos Totales (A = A1 + A2 + A3)	129,371,924	111,181,141	109,523,404
A1. Ingresos de Libre Disposición	29,000,000	32,501,811	30,956,043
A2. Transferencias Federales Etiquetadas	100,371,924	78,679,330	78,567,361
A3. Financiamiento Neto	-	-	-
B. Egresos Presupuestarios (B = B1 + B2)	129,371,924	99,564,507	87,823,463
B1. Gasto No Etiquetado (sin incluir Amortización de la Deuda Pública)	29,000,000	29,306,134	28,348,176
B2. Gasto Etiquetado (sin incluir Amortización de la Deuda Pública)	100,371,924	70,258,373	59,475,287
C. Remanentes del Ejercicio Anterior (C = C1 + C2)	-	3,484,612	3,484,612
C1. Remanentes de Ingresos de Libre Disposición aplicados en el periodo	-	3,484,612	3,484,612
C2. Remanentes de Transferencias Federales Etiquetadas aplicados en el periodo	-	-	-
I. Balance Presupuestario (I = A - B + C)	-	15,101,246	25,184,553
II. Balance Presupuestario sin Financiamiento Neto (II = I - A3)	-	15,101,246	25,184,553
III. Balance Presupuestario sin Financiamiento Neto y sin Remanentes del Ejercicio Anterior (III = II - C)	-	11,616,634	21,699,941

Concepto	Aprobado	Devengado	Pagado
E. Intereses, Comisiones y Gastos de la Deuda (E = E1 + E2)	-	-	-
E1. Intereses, Comisiones y Gastos de la Deuda con Gasto No Etiquetado	-	-	-
E2. Intereses, Comisiones y Gastos de la Deuda con Gasto Etiquetado	-	-	-
IV. Balance Primario (IV = III + E)	-	11,616,634	21,699,941

Concepto	Estimado / Aprobado	Devengado	Recaudado / Pagado
F. Financiamiento (F = F1 + F2)	-	-	-
F1. Financiamiento con Fuente de Pago de Ingresos de Libre Disposición	-	-	-
F2. Financiamiento con Fuente de Pago de Transferencias Federales Etiquetadas	-	-	-
G. Amortización de la Deuda (G = G1 + G2)	-	-	-
G1. Amortización de la Deuda Pública con Gasto No Etiquetado	-	-	-
G2. Amortización de la Deuda Pública con Gasto Etiquetado	-	-	-
A3. Financiamiento Neto (A3 = F - G)	-	-	-

Concepto	Estimado / Aprobado	Devengado	Recaudado / Pagado
A1. Ingresos de Libre Disposición	29,000,000	32,501,811	30,956,043
A3.1 Financiamiento Neto con Fuente de Pago de Ingresos de Libre Disposición (A3.1 = F1 - G1)	-	-	-
F1. Financiamiento con Fuente de Pago de Ingresos de Libre Disposición	-	-	-
G1. Amortización de la Deuda Pública con Gasto No Etiquetado	-	-	-
B1. Gasto No Etiquetado (sin incluir Amortización de la Deuda Pública)	29,000,000	29,306,134	28,348,176
C1. Remanentes de Ingresos de Libre Disposición aplicados en el periodo	-	3,484,612	3,484,612
V. Balance Presupuestario de Recursos Disponibles (V = A1 + A3.1 - B1 + C1)	-	6,680,289	6,092,479
VI. Balance Presupuestario de Recursos Disponibles sin Financiamiento Neto (VI = V - A3.1)	-	6,680,289	6,092,479

Concepto	Estimado / Aprobado	Devengado	Recaudado / Pagado
A2. Transferencias Federales Etiquetadas	100,371,924	78,679,330	78,567,361
A3.2 Financiamiento Neto con Fuente de Pago de Transferencias Federales Etiquetadas (A3.2 = F2 - G2)	-	-	-
F2. Financiamiento con Fuente de Pago de Transferencias Federales Etiquetadas	-	-	-
G2. Amortización de la Deuda Pública con Gasto Etiquetado	-	-	-
B2. Gasto Etiquetado (sin incluir Amortización de la Deuda Pública)	100,371,924	70,258,373	59,475,287
C2. Remanentes de Transferencias Federales Etiquetadas aplicados en el periodo	-	-	-
VII. Balance Presupuestario de Recursos Etiquetados (VII = A2 + A3.2 - B2 + C2)	-	8,420,957	19,092,074
VIII. Balance Presupuestario de Recursos Etiquetados sin Financiamiento Neto (VIII = VII - A3.2)	-	8,420,957	19,092,074

ELABORÓ

C.P. JOHANA TRUJILLO JIMÉNEZ
JEFA DEL DEPARTAMENTO DE PROGRAMACIÓN Y PRESUPUESTO

REVISÓ

M.A.O. BEATRIZ ADRIANA SÁNCHEZ MALLIDA
DIRECTORA DE ADMINISTRACIÓN Y FINANZAS

AUTORIZÓ

M. EN D. SANDRA LUJERO ROBLES ESPINOZA
RECTORA

Rubro de Ingresos	Ingreso					Diferencia
	Estimado	Ampliaciones y Reducciones	Modificado	Devengado	Recaudado	
	(1)	(2)	(3= 1 + 2)	(4)	(5)	
Impuestos	-	-	-	-	-	-
Cuotas y Aportaciones de Seguridad Social	-	-	-	-	-	-
Contribuciones de Mejoras	-	-	-	-	-	-
Derechos	-	-	-	-	-	-
Productos	-	-	-	-	-	-
Aprovechamientos	-	-	-	-	-	-
Ingresos por Venta de Bienes, Prestación de Servicios y Otros Ingresos	29,000,000	6,986,425	35,986,425	32,501,811	30,956,043	1,956,043
Participaciones, Aportaciones, Convenios, Incentivos Derivados de la Colaboración Fiscal y Fondos Distintos de Aportaciones	-	20,000	20,000	20,000	20,000	20,000
Transferencias, Asignaciones, Subsidios y Subvenciones, y Pensiones y Jubilaciones	100,371,924	-	100,371,924	78,659,330	78,547,361	(21,824,563)
Ingresos Derivados de Financiamientos	-	-	-	-	-	-
Total	129,371,924	7,006,425	136,378,349	111,181,141	109,523,404	(19,848,520)
				Ingresos excedentes		

Estado Analítico de Ingresos Por Fuente de Financiamiento	Ingreso					Diferencia
	Estimado	Ampliaciones y Reducciones	Modificado	Devengado	Recaudado	
	(1)	(2)	(3= 1 + 2)	(4)	(5)	
Ingresos del Poder Ejecutivo Federal o Estatal y de los Municipios	-	-	-	-	-	-
Impuestos	-	-	-	-	-	-
Cuotas y Aportaciones de Seguridad Social	-	-	-	-	-	-
Contribuciones de Mejoras	-	-	-	-	-	-
Derechos	-	-	-	-	-	-
Productos ¹	-	-	-	-	-	-
Aprovechamientos ²	-	-	-	-	-	-
Participaciones, Aportaciones, Convenios, Incentivos Derivados de la Colaboración Fiscal y Fondos Distintos de Aportaciones	-	-	-	-	-	-
Transferencias, Asignaciones, Subsidios y Subvenciones, y Pensiones y Jubilaciones	-	-	-	-	-	-
Ingresos de los Entes Públicos de los Poderes Legislativo y Judicial, de los Órganos Autónomos y del Sector Paraestatal o Paramunicipal, así como de las Empresas Productivas del Estado	129,371,924	6,986,425	136,358,349	111,161,141	109,503,404	(19,868,520)
Cuotas y Aportaciones de Seguridad Social	-	-	-	-	-	-
Productos ¹	-	-	-	-	-	-
Ingresos por Venta de Bienes, Prestación de Servicios y Otros Ingresos ³	29,000,000	6,986,425	35,986,425	32,501,811	30,956,043	1,956,043
Transferencias, Asignaciones, Subsidios y Subvenciones, y Pensiones y Jubilaciones	100,371,924	-	100,371,924	78,659,330	78,547,361	(21,824,563)
Ingresos Derivados de Financiamientos	-	-	-	-	-	-
Ingresos Derivados de Financiamientos	-	-	-	-	-	-
Total	129,371,924	6,986,425	136,358,349	111,161,141	109,503,404	(19,868,520)
				Ingresos excedentes		

¹ Incluye intereses que generan las cuentas bancarias de los entes públicos en productos.

² Incluye donativos en efectivo del Poder Ejecutivo, entre otros aprovechamientos.

³ Se refiere a los ingresos propios obtenidos por los Poderes Legislativo y Judicial, los Órganos Autónomos y las entidades de la administración pública paraestatal y paramunicipal, por sus actividades diversas no inherentes a su operación que generan recursos y que no sean ingresos por venta de bienes o prestación de servicios, tales como donativos en efectivo, entre otros.

ELABORÓ

C.P. JOANA TRUJILLO JIMÉNEZ
JEFA DEL DEPARTAMENTO DE PROGRAMACIÓN Y PRESUPUESTO

REVISÓ

M.A.O. BEATRIZ ADRIANA SÁNCHEZ MALLIDA
DIRECTORA DE ADMINISTRACIÓN DE PROGRAMACIÓN Y FINANZAS

AUTORIZÓ

M. EN D. SANDRA LUCERO ROBLES ESPINOZA
RECTORA



Tercer Informe de Cuenta Pública
 UNIVERSIDAD TECNOLÓGICA EMILIANO ZAPATA DEL ESTADO DE MORELOS
 Estado Analítico de Ingresos Detallado - LDF
 Del 1 de enero al 30 de septiembre de 2023
 (Cifras en Pesos)



Concepto	Ingreso					Diferencia
	Estimado	Ampliaciones/ (Reducciones)	Modificado	Devengado	Recaudado	
Ingresos de Libre Disposición						
<i>Impuestos</i>	-	-	-	-	-	-
<i>Cuotas y Aportaciones de Seguridad Social</i>	-	-	-	-	-	-
<i>Contribuciones de Mejoras</i>	-	-	-	-	-	-
<i>Derechos</i>	-	-	-	-	-	-
<i>Productos</i>	-	-	-	-	-	-
<i>Aprovechamientos</i>	-	-	-	-	-	-
<i>Ingresos por Venta de Bienes y Prestación de Servicios</i>	29,000,000	6,986,425	35,986,425	32,501,811	30,956,043	1,956,043
<i>Participaciones</i>	-	-	-	-	-	-
Fondo General de Participaciones	-	-	-	-	-	-
Fondo de Fomento Municipal	-	-	-	-	-	-
Fondo de Fiscalización y Recaudación	-	-	-	-	-	-
Fondo de Compensación	-	-	-	-	-	-
Fondo de Extracción de Hidrocarburos	-	-	-	-	-	-
Impuesto Especial Sobre Producción y Servicios	-	-	-	-	-	-
0.136% de la Recaudación Federal Participable	-	-	-	-	-	-
3.17% Sobre Extracción de Petróleo	-	-	-	-	-	-
Gasolinas y Diésel	-	-	-	-	-	-
Fondo del Impuesto Sobre la Renta	-	-	-	-	-	-
Fondo de Estabilización de los Ingresos de las Ent. Fed.	-	-	-	-	-	-
<i>Incentivos Derivados de la Colaboración Fiscal</i>	-	-	-	-	-	-
Tenencia o Uso de Vehículos	-	-	-	-	-	-
Fondo de Compensación ISAN	-	-	-	-	-	-
Impuesto Sobre Automóviles Nuevos	-	-	-	-	-	-
Fondo de Compensación de Repecos-Intermedios	-	-	-	-	-	-
Otros Incentivos Económicos	-	-	-	-	-	-
<i>Transferencias y Asignaciones</i>	-	-	-	-	-	-
<i>Convenios</i>	-	-	-	-	-	-
Otros Convenios y Subsidios	-	-	-	-	-	-
<i>Otros Ingresos de Libre Disposición</i>	-	-	-	-	-	-
Participaciones en Ingresos Locales	-	-	-	-	-	-
Otros Ingresos de Libre Disposición	-	-	-	-	-	-
Total de Ingresos de Libre Disposición	29,000,000	6,986,425	35,986,425	32,501,811	30,956,043	1,956,043
Ingresos Excedentes de Ingresos de Libre Disposición						
<i>Transferencias Federales Etiquetadas</i>						
<i>Aportaciones</i>	-	-	-	-	-	-
Fondo de Aport. para la Nómina Educativa y Gto. Op.	-	-	-	-	-	-
Fondo de Aportaciones para los Servicios de Salud	-	-	-	-	-	-
Fondo de Aportaciones para la Infraestructura Social	-	-	-	-	-	-
Fondo de Aport. para el Fortalecimiento de los Municipios y de las Demarcaciones Territoriales del Distrito Federal	-	-	-	-	-	-
Fondo de Aportaciones Múltiples	-	-	-	-	-	-
Fondo de Aport. para la Educación Tec. y de Adultos	-	-	-	-	-	-
Fondo de Aportaciones para la Seguridad Pública de los Estados y del Distrito Federal	-	-	-	-	-	-
Fondo de Aportaciones para el Fortalecimiento de las Entidades Federativas	-	-	-	-	-	-
<i>Convenios</i>	-	20,000	20,000	20,000	20,000	20,000
Convenios de Protección Social en Salud	-	-	-	-	-	-
Convenios de Descentralización	-	-	-	-	-	-
Convenios de Reasignación	-	-	-	-	-	-
Otros Convenios y Subsidios	-	20,000	20,000	20,000	20,000	20,000
<i>Fondos Distintos de Aportaciones</i>	-	-	-	-	-	-
Fondo para Entidades Federativas y Municipios Productores de Hidrocarburos	-	-	-	-	-	-
Fondo Minero	-	-	-	-	-	-
<i>Transferencias, Asignaciones, Subsidios y Subvenciones, y Pensiones y Jubilaciones</i>	100,371,924	-	100,371,924	78,659,330	78,547,361	(21,824,563)
<i>Otras Transferencias Federales Etiquetadas</i>	-	-	-	-	-	-
Total de Transferencias Federales Etiquetadas	100,371,924	20,000	100,391,924	78,679,330	78,567,361	(21,804,563)
Ingresos Derivados de Financiamientos						
<i>Ingresos Derivados de Financiamientos</i>	-	-	-	-	-	-
Total de Ingresos	129,371,924	7,006,425	136,378,349	111,181,141	109,523,404	(19,848,520)
Datos Informativos						
1. Ingresos Derivados de Financiamientos con Fuente de Pago de Ingresos de Libre Disposición	-	-	-	-	-	-
2. Ingresos Derivados de Financiamientos con Fuente de Pago de Transferencias Federales Etiquetadas	-	-	-	-	-	-
3. Ingresos Derivados de Financiamientos	-	-	-	-	-	-

ELABORÓ

C.P. JOAQUÍN TRUJILLO JIMÉNEZ
 JEFE DEL DEPARTAMENTO DE PROGRAMACIÓN Y PRESUPUESTO

REVISÓ

M.A.O. BEATRIZ ADRIANA SÁNCHEZ MALLIDA
 DIRECTORA DE ADMINISTRACIÓN Y FINANZAS

AUTORIZÓ

M. EN D. SANDRA LUCERO ROBLES ESPINOZA
 RECTORA



Tercer Informe de Cuenta Pública
UNIVERSIDAD TECNOLÓGICA EMILIANO ZAPATA DEL ESTADO DE MORELOS
 Estado Analítico del Ejercicio del Presupuesto de Egresos
 Clasificación por Objeto del Gasto (Capítulo y Concepto)
 Del 1 de enero al 30 de septiembre de 2023
 (Cifras en Pesos)



Concepto	Egresos					Subejercicio
	Aprobado	Ampliaciones/ (Reducciones)	Modificado	Devengado	Pagado	
	1	2	3 = (1 + 2)	4	5	
Servicios Personales	87,229,293	-	87,229,293	59,799,393	50,323,441	27,429,900
Remuneraciones al Personal de Carácter Permanente	55,081,862	-	55,081,862	38,034,215	38,034,215	17,047,647
Remuneraciones al Personal de Carácter Transitorio	-	-	-	-	-	-
Remuneraciones Adicionales y Especiales	13,821,806	(431,136)	13,390,670	10,719,211	1,829,815	2,671,459
Seguridad Social	12,099,179	431,136	12,530,315	7,646,392	7,111,640	4,883,923
Otras Prestaciones Sociales y Económicas	6,226,446	-	6,226,446	3,399,575	3,347,771	2,826,871
Previsiones	-	-	-	-	-	-
Pago de Estímulos a Servidores Públicos	-	-	-	-	-	-
Materiales y Suministros	5,536,000	3,007,137	8,543,137	7,067,249	7,042,171	1,475,888
Materiales de Admón, Emisión de Doctos. y Artículos Oficiales	1,750,000	1,910,007	3,660,007	3,156,677	3,156,677	503,330
Alimentos y Utensilios	148,000	163,630	311,630	261,614	261,614	50,016
Materias Primas y Materiales de Producción y Comercialización	5,000	(5,000)	-	-	-	-
Materiales y Artículos de Construcción y de Reparación	1,061,000	835,374	1,896,374	1,882,531	1,882,531	13,843
Productos Químicos, Farmacéuticos y de Laboratorio	582,000	(378,930)	203,070	195,772	195,772	7,298
Combustibles, Lubricantes y Aditivos	220,000	28,904	248,904	194,548	169,471	54,356
Vestuario, Blancos, Prendas de Protección y Artículos Deportivos	640,000	693,183	1,333,183	487,177	487,176	846,006
Materiales y Suministros Para Seguridad	-	-	-	-	-	-
Herramientas, Refacciones y Accesorios Menores	1,130,000	(240,031)	889,969	888,930	888,930	1,039
Servicios Generales	22,936,631	1,870,408	24,807,039	20,678,694	19,772,846	4,128,345
Servicios Básicos	3,667,000	592,015	4,259,015	3,833,393	3,459,131	425,622
Servicios de Arrendamiento	2,850,000	1,198,304	4,048,304	3,455,844	3,378,187	592,460
Servicios Profesionales, Científicos, Técnicos y Otros Servicios	5,732,000	1,044,055	6,776,055	5,061,263	4,750,047	1,714,792
Servicios Financieros, Bancarios y Comerciales	409,700	(1,075)	408,625	380,716	379,702	27,909
Servicios de Instalación, Reparación, Mantto. y Conservación	7,825,000	(1,110,209)	6,714,791	5,553,244	5,509,619	1,161,547
Servicios de Comunicación Social y Publicidad	200,000	87,000	287,000	285,795	285,795	1,205
Servicios de Traslado y Viáticos	1,585,000	(391,881)	1,193,119	1,187,413	1,187,413	5,706
Servicios Oficiales	200,000	(43,000)	157,000	83,176	83,175	73,824
Otros Servicios Generales	467,931	495,199	963,130	837,850	739,777	125,280
Transferencias, Asignaciones, Subsidios y Otras Ayudas	11,120,000	1,839,460	12,959,460	9,331,142	7,996,976	3,628,318
Transferencias Internas y Asignaciones al Sector Público	-	-	-	-	-	-
Transferencias al Resto del Sector Público	-	-	-	-	-	-
Subsidios y Subvenciones	-	-	-	-	-	-
Ayudas Sociales	1,820,000	1,839,460	3,659,460	2,685,406	2,658,374	974,054
Pensiones y Jubilaciones	9,300,000	-	9,300,000	6,645,736	5,338,602	2,654,264
Transferencias a Fideicomisos, Mandatos y Otros Análogos	-	-	-	-	-	-
Transferencias a la Seguridad Social	-	-	-	-	-	-
Donativos	-	-	-	-	-	-
Transferencias al Exterior	-	-	-	-	-	-
Bienes Muebles, Inmuebles e Intangibles	2,550,000	289,420	2,839,420	2,688,029	2,688,029	151,391
Mobiliario y Equipo de Administración	2,490,000	180,476	2,670,476	2,525,234	2,525,234	145,242
Mobiliario y Equipo Educativo y Recreativo	60,000	50,828	110,828	104,679	104,679	6,149
Equipo e Instrumental Médico y de Laboratorio	-	-	-	-	-	-
Vehículos y Equipo de Transporte	-	-	-	-	-	-
Equipo de Defensa y Seguridad	-	-	-	-	-	-
Maquinaria, Otros Equipos y Herramientas	-	-	-	-	-	-
Activos Biológicos	-	-	-	-	-	-
Bienes Inmuebles	-	-	-	-	-	-
Activos Intangibles	-	58,116	58,116	58,116	58,116	-
Inversión Pública	-	-	-	-	-	-
Obra Pública en Bienes de Dominio Público	-	-	-	-	-	-
Obra Pública en Bienes Propios	-	-	-	-	-	-
Proyectos Productivos y Acciones de Fomento	-	-	-	-	-	-
Inversiones Financieras y Otras Provisiones	-	-	-	-	-	-
Inversiones Para el Fomento de Actividades Productivas	-	-	-	-	-	-
Acciones y Participaciones de Capital	-	-	-	-	-	-
Compra de Títulos y Valores	-	-	-	-	-	-
Concesión de Préstamos	-	-	-	-	-	-
Inversiones en Fideicomisos, Mandatos y Otros Análogos	-	-	-	-	-	-
Otras Inversiones Financieras	-	-	-	-	-	-
Provisiones para Contingencias y Otras Erogaciones Especiales	-	-	-	-	-	-
Participaciones y Aportaciones	-	-	-	-	-	-
Participaciones	-	-	-	-	-	-
Aportaciones	-	-	-	-	-	-
Convenios	-	-	-	-	-	-
Deuda Pública	-	-	-	-	-	-
Amortización de la Deuda Pública	-	-	-	-	-	-
Intereses de la Deuda Pública	-	-	-	-	-	-
Comisiones de la Deuda Pública	-	-	-	-	-	-
Gastos de la Deuda Pública	-	-	-	-	-	-
Costo por Coberturas	-	-	-	-	-	-
Apoyos Financieros	-	-	-	-	-	-
Adeudos de Ejercicios Fiscales Anteriores (Adefas)	-	-	-	-	-	-
Total del Gasto	129,371,924	7,006,425	136,378,349	99,564,507	87,823,463	36,813,842

ELABORÓ:

C.P. JOANA TRUJILLO JIMÉNEZ
 JEFA DEL DEPARTAMENTO DE PROGRAMACIÓN Y PRESUPUESTO

REVISÓ:

M.A.O. BEATRIZ ADRIANA SÁNCHEZ MALLIDA
 DIRECTORA DE ADMINISTRACIÓN Y FINANZAS

AUTORIZÓ:

M. EN D. SANDRA LUCERO ROBLES ESPINOZA
 RECTORA

Concepto	Egresos					Subejercicio
	Aprobado	Ampliaciones / (Reducciones)	Modificado	Devengado	Pagado	
Gasto No Etiquetado	29,000,000	6,986,425	35,986,425	29,306,134	28,348,176	6,680,291
<i>Servicios Personales</i>	-	-	-	-	-	-
Remuneraciones al Personal de Carácter Permanente	-	-	-	-	-	-
Remuneraciones al Personal de Carácter Transitorio	-	-	-	-	-	-
Remuneraciones Adicionales y Especiales	-	-	-	-	-	-
Seguridad Social	-	-	-	-	-	-
Otras Prestaciones Sociales y Económicas	-	-	-	-	-	-
Previsiones	-	-	-	-	-	-
Pago de Estímulos a Servidores Públicos	-	-	-	-	-	-
<i>Materiales y Suministros</i>	5,536,000	3,007,137	8,543,137	7,067,249	7,042,171	1,475,888
Materiales de Admón., Emisión de Doctos. y Art. Oficiales	1,750,000	1,910,007	3,660,007	3,156,677	3,156,677	503,330
Alimentos y Utensilios	148,000	163,630	311,630	261,614	261,614	50,016
Materias Primas y Materiales de Prod. y Comercialización	5,000	(5,000)	-	-	-	-
Materiales y Artículos de Construcción y de Reparación	1,061,000	835,374	1,896,374	1,882,531	1,882,531	13,843
Productos Químicos, Farmacéuticos y de Laboratorio	582,000	(378,930)	203,070	195,772	195,772	7,298
Combustibles, Lubricantes y Aditivos	220,000	28,904	248,904	194,548	169,471	54,356
Vestuario, Blancos, Prendas de Protección y Art. Deportivos	640,000	693,183	1,333,183	487,177	487,176	846,006
Materiales y Suministros Para Seguridad	-	-	-	-	-	-
Herramientas, Refacciones y Accesorios Menores	1,130,000	(240,031)	889,969	888,930	888,930	1,039
<i>Servicios Generales</i>	19,094,000	1,870,408	20,964,408	16,885,450	15,979,602	4,078,958
Servicios Básicos	2,567,000	732,627	3,299,627	2,874,005	2,499,743	425,622
Servicios de Arrendamiento	2,850,000	1,198,304	4,048,304	3,455,844	3,378,187	592,460
Servicios Profesionales, Científicos, Técnicos y Otros Serv.	3,290,000	1,056,465	4,346,465	2,654,783	2,343,567	1,691,682
Servicios Financieros, Bancarios y Comerciales	407,000	(1,075)	405,925	380,716	379,702	25,209
Servicios de Instalación, Reparación, Mantto. y Conservación	7,825,000	(1,110,209)	6,714,791	5,553,244	5,509,619	1,161,547
Servicios de Comunicación Social y Publicidad	200,000	87,000	287,000	285,795	285,795	1,205
Servicios de Traslado y Viáticos	1,585,000	(391,881)	1,193,119	1,187,413	1,187,413	5,706
Servicios Oficiales	200,000	(43,000)	157,000	83,176	83,175	73,824
Otros Servicios Generales	170,000	342,177	512,177	410,474	312,401	101,703
<i>Transferencias, Asignaciones, Subsidios y Otras Ayudas</i>	1,820,000	1,839,460	3,659,460	2,685,406	2,658,374	974,054
Transferencias Internas y Asignaciones al Sector Público	-	-	-	-	-	-
Transferencias al Resto del Sector Público	-	-	-	-	-	-
Subsidios y Subvenciones	-	-	-	-	-	-
Ayudas Sociales	1,820,000	1,839,460	3,659,460	2,685,406	2,658,374	974,054
Pensiones y Jubilaciones	-	-	-	-	-	-
Transferencias a Fideicomisos, Mandatos y Otros Análogos	-	-	-	-	-	-
Transferencias a la Seguridad Social	-	-	-	-	-	-
Donativos	-	-	-	-	-	-
Transferencias al Exterior	-	-	-	-	-	-
<i>Bienes Muebles, Inmuebles e Intangibles</i>	2,550,000	269,420	2,819,420	2,668,029	2,668,029	151,391
Mobiliario y Equipo de Administración	2,490,000	160,476	2,650,476	2,505,234	2,505,234	145,242
Mobiliario y Equipo Educativo y Recreativo	60,000	50,828	110,828	104,679	104,679	6,149
Equipo e Instrumental Médico y de Laboratorio	-	-	-	-	-	-
Vehículos y Equipo de Transporte	-	-	-	-	-	-
Equipo de Defensa y Seguridad	-	-	-	-	-	-
Maquinaria, Otros Equipos y Herramientas	-	-	-	-	-	-
Activos Biológicos	-	-	-	-	-	-
Bienes Inmuebles	-	-	-	-	-	-
Activos Intangibles	-	58,116	58,116	58,116	58,116	-
<i>Inversión Pública</i>	-	-	-	-	-	-
Obra Pública en Bienes de Dominio Público	-	-	-	-	-	-
Obra Pública en Bienes Propios	-	-	-	-	-	-
Proyectos Productivos y Acciones de Fomento	-	-	-	-	-	-
<i>Inversiones Financieras y Otras Provisiones</i>	-	-	-	-	-	-
Inversiones Para el Fomento de Actividades Productivas	-	-	-	-	-	-
Acciones y Participaciones de Capital	-	-	-	-	-	-
Compra de Títulos y Valores	-	-	-	-	-	-
Concesión de Préstamos	-	-	-	-	-	-
Inversiones en Fideicomisos, Mandatos y Otros Análogos	-	-	-	-	-	-
Fideicomiso de Desastres Naturales (Informativo)	-	-	-	-	-	-
Otras Inversiones Financieras	-	-	-	-	-	-
Provisiones para Contingencias y Otras Erogaciones Especiales	-	-	-	-	-	-
<i>Participaciones y Aportaciones</i>	-	-	-	-	-	-
Participaciones	-	-	-	-	-	-
Aportaciones	-	-	-	-	-	-
Convenios	-	-	-	-	-	-
<i>Deuda Pública</i>	-	-	-	-	-	-
Amortización de la Deuda Pública	-	-	-	-	-	-
Intereses de la Deuda Pública	-	-	-	-	-	-
Comisiones de la Deuda Pública	-	-	-	-	-	-
Gastos de la Deuda Pública	-	-	-	-	-	-
Costo por Coberturas	-	-	-	-	-	-
Apoyos Financieros	-	-	-	-	-	-
Adeudos de Ejercicios Fiscales Anteriores (Adefas)	-	-	-	-	-	-

Concepto	Egresos					Subejercicio
	Aprobado	Ampliaciones / (Reducciones)	Modificado	Devengado	Pagado	
Gasto Etiquetado	100,371,924	20,000	100,391,924	70,258,373	59,475,287	30,133,551
<i>Servicios Personales</i>	<i>87,229,293</i>	-	<i>87,229,293</i>	<i>59,799,393</i>	<i>50,323,441</i>	<i>27,429,900</i>
Remuneraciones al Personal de Carácter Permanente	55,081,862	-	55,081,862	38,034,215	38,034,215	17,047,647
Remuneraciones al Personal de Carácter Transitorio	-	-	-	-	-	-
Remuneraciones Adicionales y Especiales	13,821,806	(431,136)	13,390,670	10,719,211	1,829,815	2,671,459
Seguridad Social	12,099,179	431,136	12,530,315	7,646,392	7,111,640	4,883,923
Otras Prestaciones Sociales y Económicas	6,226,446	-	6,226,446	3,399,575	3,347,771	2,826,871
Previsiones	-	-	-	-	-	-
Pago de Estímulos a Servidores Públicos	-	-	-	-	-	-
<i>Materiales y Suministros</i>	-	-	-	-	-	-
Materiales de Admón., Emisión de Doctos. y Art. Oficiales	-	-	-	-	-	-
Alimentos y Utensilios	-	-	-	-	-	-
Materias Primas y Materiales de Prod. y Comercialización	-	-	-	-	-	-
Materiales y Artículos de Construcción y de Reparación	-	-	-	-	-	-
Productos Químicos, Farmacéuticos y de Laboratorio	-	-	-	-	-	-
Combustibles, Lubricantes y Aditivos	-	-	-	-	-	-
Vestuario, Blancos, Prendas de Protección y Art. Deportivos	-	-	-	-	-	-
Materiales y Suministros Para Seguridad	-	-	-	-	-	-
Herramientas, Refacciones y Accesorios Menores	-	-	-	-	-	-
<i>Servicios Generales</i>	<i>3,842,631</i>	-	<i>3,842,631</i>	<i>3,793,244</i>	<i>3,793,244</i>	<i>49,387</i>
Servicios Básicos	1,100,000	(140,612)	959,388	959,388	959,388	-
Servicios de Arrendamiento	-	-	-	-	-	-
Servicios Profesionales, Científicos, Técnicos y Otros Serv.	2,442,000	(12,410)	2,429,590	2,406,480	2,406,480	23,110
Servicios Financieros, Bancarios y Comerciales	2,700	-	2,700	-	-	2,700
Servicios de Instalación, Reparación, Mantto. y Conservación	-	-	-	-	-	-
Servicios de Comunicación Social y Publicidad	-	-	-	-	-	-
Servicios de Traslado y Viáticos	-	-	-	-	-	-
Servicios Oficiales	-	-	-	-	-	-
Otros Servicios Generales	297,931	153,022	450,953	427,376	427,376	23,577
<i>Transferencias, Asignaciones, Subsidios y Otras Ayudas</i>	<i>9,300,000</i>	-	<i>9,300,000</i>	<i>6,645,736</i>	<i>5,338,602</i>	<i>2,654,264</i>
Transferencias Internas y Asignaciones al Sector Público	-	-	-	-	-	-
Transferencias al Resto del Sector Público	-	-	-	-	-	-
Subsidios y Subvenciones	-	-	-	-	-	-
Ayudas Sociales	-	-	-	-	-	-
Pensiones y Jubilaciones	9,300,000	-	9,300,000	6,645,736	5,338,602	2,654,264
Transferencias a Fideicomisos, Mandatos y Otros Análogos	-	-	-	-	-	-
Transferencias a la Seguridad Social	-	-	-	-	-	-
Donativos	-	-	-	-	-	-
Transferencias al Exterior	-	-	-	-	-	-
<i>Bienes Muebles, Inmuebles e Intangibles</i>	-	<i>20,000</i>	<i>20,000</i>	<i>20,000</i>	<i>20,000</i>	-
Mobiliario y Equipo de Administración	-	20,000	20,000	20,000	20,000	-
Mobiliario y Equipo Educativo y Recreativo	-	-	-	-	-	-
Equipo e Instrumental Médico y de Laboratorio	-	-	-	-	-	-
Vehículos y Equipo de Transporte	-	-	-	-	-	-
Equipo de Defensa y Seguridad	-	-	-	-	-	-
Maquinaria, Otros Equipos y Herramientas	-	-	-	-	-	-
Activos Biológicos	-	-	-	-	-	-
Bienes Inmuebles	-	-	-	-	-	-
Activos Intangibles	-	-	-	-	-	-
<i>Inversión Pública</i>	-	-	-	-	-	-
Obra Pública en Bienes de Dominio Público	-	-	-	-	-	-
Obra Pública en Bienes Propios	-	-	-	-	-	-
Proyectos Productivos y Acciones de Fomento	-	-	-	-	-	-
<i>Inversiones Financieras y Otras Provisiones</i>	-	-	-	-	-	-
Inversiones Para el Fomento de Actividades Productivas	-	-	-	-	-	-
Acciones y Participaciones de Capital	-	-	-	-	-	-
Compra de Títulos y Valores	-	-	-	-	-	-
Concesión de Préstamos	-	-	-	-	-	-
Inversiones en Fideicomisos, Mandatos y Otros Análogos	-	-	-	-	-	-
Fideicomiso de Desastres Naturales (Informativo)	-	-	-	-	-	-
Otras Inversiones Financieras	-	-	-	-	-	-
Provisiones para Contingencias y Otras Erogaciones Especiales	-	-	-	-	-	-
<i>Participaciones y Aportaciones</i>	-	-	-	-	-	-
Participaciones	-	-	-	-	-	-
Aportaciones	-	-	-	-	-	-
Convenios	-	-	-	-	-	-
<i>Deuda Pública</i>	-	-	-	-	-	-
Amortización de la Deuda Pública	-	-	-	-	-	-
Intereses de la Deuda Pública	-	-	-	-	-	-
Comisiones de la Deuda Pública	-	-	-	-	-	-
Gastos de la Deuda Pública	-	-	-	-	-	-
Costo por Coberturas	-	-	-	-	-	-
Apoyos Financieros	-	-	-	-	-	-
Adeudos de Ejercicios Fiscales Anteriores (Adefas)	-	-	-	-	-	-
Total de Egresos	129,371,924	7,006,425	136,378,349	99,564,507	87,823,463	36,813,842

ELABORÓ

 C.P. JOANA TRUJILLO JIMÉNEZ
 JEFA DEL DEPARTAMENTO DE PROGRAMACIÓN Y PRESUPUESTO

REVISÓ

 M.A.O. BEATRIZ ADRIANA SÁNCHEZ MOLLADA
 DIRECTORA DE ADMINISTRACIÓN Y FINANZAS

AUTORIZÓ

 M. EN D. SANDRA LUCERO ROMÁN ESPINOZA
 RECTORA



Tercer Informe de Cuenta Pública
UNIVERSIDAD TECNOLÓGICA EMILIANO ZAPATA DEL ESTADO DE MORELOS
 Estado Analítico del Ejercicio del Presupuesto de Egresos
 Clasificación Administrativa
 Del 1 de enero al 30 de septiembre de 2023
 (Cifras en Pesos)



Concepto	Egresos					Subejercicio 6 = (3 - 4)
	Aprobado	Ampliaciones/ (Reducciones)	Modificado	Devengado	Pagado	
	1	2	3 = (1 + 2)	4	5	
Jefatura de la Oficina de la Gobernatura del Estado	-	-	-	-	-	-
Secretaría de Gobierno	-	-	-	-	-	-
Secretaría de Hacienda	-	-	-	-	-	-
Secretaría de Desarrollo Económico y del Trabajo	-	-	-	-	-	-
Secretaría de Desarrollo Agropecuario	-	-	-	-	-	-
Secretaría de Obras Públicas	-	-	-	-	-	-
Secretaría de Educación	-	-	-	-	-	-
Secretaría de Salud	-	-	-	-	-	-
Secretaría de Administración	-	-	-	-	-	-
Secretaría de la Contraloría	-	-	-	-	-	-
Secretaría de Turismo y Cultura	-	-	-	-	-	-
Secretaría de Desarrollo Social	-	-	-	-	-	-
Secretaría de Desarrollo Sustentable	-	-	-	-	-	-
Secretaría de Movilidad y Transporte	-	-	-	-	-	-
Comisión Estatal de Seguridad Pública	-	-	-	-	-	-
Consejería Jurídica	-	-	-	-	-	-
Gastos Institucionales	-	-	-	-	-	-
Total del Gasto	-	-	-	-	-	-

UNIVERSIDAD TECNOLÓGICA EMILIANO ZAPATA DEL ESTADO DE MORELOS
 Estado Analítico del Ejercicio del Presupuesto de Egresos
 Clasificación Administrativa
 Del 1 de enero al 30 de septiembre de 2023

Concepto	Egresos					Subejercicio 6 = (3 - 4)
	Aprobado	Ampliaciones/ (Reducciones)	Modificado	Devengado	Pagado	
	1	2	3 = (1 + 2)	4	5	
Poder Ejecutivo	-	-	-	-	-	-
Poder Legislativo	-	-	-	-	-	-
Poder Judicial	-	-	-	-	-	-
Organismos Autónomos	-	-	-	-	-	-
Poder Ejecutivo de los Municipios	-	-	-	-	-	-
Total del Gasto	-	-	-	-	-	-

Sector Paraestatal del Gobierno del Estado de Morelos
 Estado Analítico del Ejercicio del Presupuesto de Egresos
 Clasificación Administrativa
 Del 1 de enero al 30 de septiembre de 2023

Concepto	Egresos					Subejercicio 6 = (3 - 4)
	Aprobado	Ampliaciones/ (Reducciones)	Modificado	Devengado	Pagado	
	1	2	3 = (1 + 2)	4	5	
Entidades Paraestatales y Fideicomisos No Empresariales y No Financieros	129,371,924	7,006,425	136,378,349	99,564,507	87,823,463	36,813,842
Instituciones Públicas de la Seguridad Social	-	-	-	-	-	-
Entidades Paraestatales Empresariales No Financieras con Participación Estatal Mayoritaria	-	-	-	-	-	-
Fideicomisos Empresariales No Financieros con Participación Estatal Mayoritaria	-	-	-	-	-	-
Entidades Paraestatales Empresariales Financieras Monetarias con Participación Estatal Mayoritaria	-	-	-	-	-	-
Entidades Paraestatales Empresariales Financieras No Monetarias con Participación Estatal Mayoritaria	-	-	-	-	-	-
Fideicomisos Financieros Públicos con Participación Estatal Mayoritaria	-	-	-	-	-	-
Total del Gasto	129,371,924	7,006,425	136,378,349	99,564,507	87,823,463	36,813,842

ELABORÓ

 C.P. JOANA TRUJILLO JIMÉNEZ
 JEFA DEL DEPARTAMENTO DE PROGRAMACIÓN Y PRESUPUESTO

REVISÓ

 M.A.O. BEATRIZ ADRIANA SÁNCHEZ MALLIDA
 DIRECTORA DE ADMINISTRACIÓN Y FINANZAS

AUTORIZÓ

 M. EN D. SANDRA LUCERO ROBLES ESPINOZA
 RECTORA

Concepto	Egresos					Subejercicio
	Aprobado	Ampliaciones/ (Reducciones)	Modificado	Devengado	Pagado	
Gasto No Etiquetado	29,000,000	6,986,425	35,986,425	29,306,134	28,348,176	6,680,291
Jefatura de la Oficina de la Gobernatura del Estado	-	-	-	-	-	-
Secretaría de Gobierno	-	-	-	-	-	-
Secretaría de Hacienda	-	-	-	-	-	-
Secretaría de Desarrollo Económico y del Trabajo	-	-	-	-	-	-
Secretaría de Desarrollo Agropecuario	-	-	-	-	-	-
Secretaría de Obras Públicas	-	-	-	-	-	-
Secretaría de Educación	-	-	-	-	-	-
Secretaría de Salud	-	-	-	-	-	-
Secretaría de Administración	-	-	-	-	-	-
Secretaría de la Contraloría	-	-	-	-	-	-
Secretaría de Turismo y Cultura	-	-	-	-	-	-
Secretaría de Desarrollo Social	-	-	-	-	-	-
Secretaría de Desarrollo Sustentable	-	-	-	-	-	-
Secretaría de Movilidad y Transporte	-	-	-	-	-	-
Comisión Estatal de Seguridad Pública	-	-	-	-	-	-
Consejería Jurídica	-	-	-	-	-	-
Gastos Institucionales	-	-	-	-	-	-
Poder Legislativo	-	-	-	-	-	-
Poder Judicial	-	-	-	-	-	-
Organismos Autónomos	-	-	-	-	-	-
Entidades Paraestatales y Fideicomisos No Empresariales y No Financieros	29,000,000	6,986,425	35,986,425	29,306,134	28,348,176	6,680,291
Entidades Paraestatales Empresariales No Financieras con Participación Estatal Mayoritaria	-	-	-	-	-	-
Poder Ejecutivo de los Municipios	-	-	-	-	-	-
Gasto Etiquetado	100,371,924	20,000	100,391,924	70,258,373	59,475,287	30,133,551
Jefatura de la Oficina de la Gobernatura del Estado	-	-	-	-	-	-
Secretaría de Gobierno	-	-	-	-	-	-
Secretaría de Hacienda	-	-	-	-	-	-
Secretaría de Desarrollo Económico y del Trabajo	-	-	-	-	-	-
Secretaría de Desarrollo Agropecuario	-	-	-	-	-	-
Secretaría de Obras Públicas	-	-	-	-	-	-
Secretaría de Educación	-	-	-	-	-	-
Secretaría de Salud	-	-	-	-	-	-
Secretaría de Administración	-	-	-	-	-	-
Secretaría de la Contraloría	-	-	-	-	-	-
Secretaría de Turismo y Cultura	-	-	-	-	-	-
Secretaría de Desarrollo Social	-	-	-	-	-	-
Secretaría de Desarrollo Sustentable	-	-	-	-	-	-
Secretaría de Movilidad y Transporte	-	-	-	-	-	-
Comisión Estatal de Seguridad Pública	-	-	-	-	-	-
Consejería Jurídica	-	-	-	-	-	-
Gastos Institucionales	-	-	-	-	-	-
Poder Legislativo	-	-	-	-	-	-
Poder Judicial	-	-	-	-	-	-
Organismos Autónomos	-	-	-	-	-	-
Entidades Paraestatales y Fideicomisos No Empresariales y No Financieros	100,371,924	20,000	100,391,924	70,258,373	59,475,287	30,133,551
Entidades Paraestatales Empresariales No Financieras con Participación Estatal Mayoritaria	-	-	-	-	-	-
Poder Ejecutivo de los Municipios	-	-	-	-	-	-
Total de Egresos	129,371,924	7,006,425	136,378,349	99,564,507	87,823,463	36,813,842


 ELABORÓ
 C.P. IOLANA TRUJILLO JIMÉNEZ
 JEFA DEL DEPARTAMENTO DE PROGRAMACIÓN Y PRESUPUESTO


 REVISÓ
 M.A.O. BEATRIZ ADRIANA SÁNCHEZ MALLADA
 DIRECTORA DE ADMINISTRACIÓN Y FINANZAS


 AUTORIZÓ
 M. EN D. SANDRA LUCERO ROBLES ESPINOZA
 RECTORA



Tercer Informe de Cuenta Pública
UNIVERSIDAD TECNOLÓGICA EMILIANO ZAPATA DEL ESTADO DE MORELOS
 Estado Analítico del Ejercicio del Presupuesto de Egresos
 Clasificación Funcional (Finalidad y Función)
 Del 1 de enero al 30 de septiembre de 2023
 (Cifras en Pesos)



Concepto	Egresos					Subejercicio 6 = (3 - 4)
	Aprobado	Ampliaciones/ (Reducciones)	Modificado	Devengado	Pagado	
	1	2	3 = (1 + 2)	4	5	
Gobierno	-	-	-	-	-	-
Legislación	-	-	-	-	-	-
Justicia	-	-	-	-	-	-
Coordinación de la Política de Gobierno	-	-	-	-	-	-
Relaciones Exteriores	-	-	-	-	-	-
Asuntos Financieros y Hacendarios	-	-	-	-	-	-
Seguridad Nacional	-	-	-	-	-	-
Asuntos de Orden Público y de Seguridad Interior	-	-	-	-	-	-
Otros Servicios Generales	-	-	-	-	-	-
Desarrollo Social	129,371,924	7,006,425	136,378,349	99,564,507	87,823,463	36,813,842
Protección Ambiental	-	-	-	-	-	-
Vivienda y Servicios a la Comunidad	-	-	-	-	-	-
Salud	-	-	-	-	-	-
Recreación, Cultura y Otras Manifestaciones Sociales	-	-	-	-	-	-
Educación	129,371,924	7,006,425	136,378,349	99,564,507	87,823,463	36,813,842
Protección Social	-	-	-	-	-	-
Otros Asuntos Sociales	-	-	-	-	-	-
Desarrollo Económico	-	-	-	-	-	-
Asuntos Económicos, Comerciales y Laborales en General	-	-	-	-	-	-
Agropecuaria, Silvicultura, Pesca y Caza	-	-	-	-	-	-
Combustibles y Energía	-	-	-	-	-	-
Minería, Manufacturas y Construcción	-	-	-	-	-	-
Transporte	-	-	-	-	-	-
Comunicaciones	-	-	-	-	-	-
Turismo	-	-	-	-	-	-
Ciencia, Tecnología e Innovación	-	-	-	-	-	-
Otras Industrias y Otros Asuntos Económicos	-	-	-	-	-	-
Otras no Clasificadas en Funciones Anteriores	-	-	-	-	-	-
Transacciones de la Deuda Pública / Costo Financiero de la Deuda	-	-	-	-	-	-
Transferencias, Participaciones y Aportaciones entre Diferentes Niveles y Ordenes de Gobierno	-	-	-	-	-	-
Saneamiento del Sistema Financiero	-	-	-	-	-	-
Adeudos de Ejercicios Fiscales Anteriores	-	-	-	-	-	-
Total del Gasto	129,371,924	7,006,425	136,378,349	99,564,507	87,823,463	36,813,842

ELABORÓ

 C.P. JOANA TRUJILLO JIMÉNEZ
 JEFA DEL DEPARTAMENTO DE PROGRAMACIÓN Y PRESUPUESTO

REVISÓ

 M.A.O. BEATRIZ ADRIANA SÁNCHEZ MALLIDA
 DIRECTORA DE ADMINISTRACIÓN Y FINANZAS

AUTORIZÓ

 M. EN D. SANDRA LUCERO ROBLES ESPINOZA
 RECTORA



Tercer Informe de Cuenta Pública
UNIVERSIDAD TECNOLÓGICA EMILIANO ZAPATA DEL ESTADO DE MORELOS
 Estado Analítico del Ejercicio del Presupuesto de Egresos Detallado - LDF
 Clasificación Funcional (Finalidad y Función)
 Del 1 de enero al 30 de septiembre de 2023
 (Cifras en Pesos)



Concepto	Egresos					Subejercicio
	Aprobado	Ampliaciones/ (Reducciones)	Modificado	Devengado	Pagado	
Gasto No Etiquetado	29,000,000	6,986,425	35,986,425	29,306,134	28,348,176	6,680,291
<i>Gobierno</i>	-	-	-	-	-	-
Legislación	-	-	-	-	-	-
Justicia	-	-	-	-	-	-
Coordinación de la Política de Gobierno	-	-	-	-	-	-
Relaciones Exteriores	-	-	-	-	-	-
Asuntos Financieros y Hacendarios	-	-	-	-	-	-
Seguridad Nacional	-	-	-	-	-	-
Asuntos de Orden Público y de Seguridad Interior	-	-	-	-	-	-
Otros Servicios Generales	-	-	-	-	-	-
<i>Desarrollo Social</i>	29,000,000	6,986,425	35,986,425	29,306,134	28,348,176	6,680,291
Protección Ambiental	-	-	-	-	-	-
Vivienda y Servicios a la Comunidad	-	-	-	-	-	-
Salud	-	-	-	-	-	-
Recreación, Cultura y Otras Manifestaciones Sociales	-	-	-	-	-	-
Educación	29,000,000	6,986,425	35,986,425	29,306,134	28,348,176	6,680,291
Protección Social	-	-	-	-	-	-
Otros Asuntos Sociales	-	-	-	-	-	-
<i>Desarrollo Económico</i>	-	-	-	-	-	-
Asuntos Económicos, Comerciales y Laborales en Gral.	-	-	-	-	-	-
Agropecuaria, Silvicultura, Pesca y Caza	-	-	-	-	-	-
Combustibles y Energía	-	-	-	-	-	-
Minería, Manufacturas y Construcción	-	-	-	-	-	-
Transporte	-	-	-	-	-	-
Comunicaciones	-	-	-	-	-	-
Turismo	-	-	-	-	-	-
Ciencia, Tecnología e Innovación	-	-	-	-	-	-
Otras Industrias y Otros Asuntos Económicos	-	-	-	-	-	-
<i>Otras no Clasificadas en Funciones Anteriores</i>	-	-	-	-	-	-
Transacciones de la Deuda Pública / Costo Financiero de la Deuda	-	-	-	-	-	-
Transferencias, Participaciones y Aportaciones entre Diferentes Niveles y Ordenes de Gobierno	-	-	-	-	-	-
Saneamiento del Sistema Financiero	-	-	-	-	-	-
Adeudos de Ejercicios Fiscales Anteriores	-	-	-	-	-	-
Gasto Etiquetado	100,371,924	20,000	100,391,924	70,258,373	59,475,287	30,133,551
<i>Gobierno</i>	-	-	-	-	-	-
Legislación	-	-	-	-	-	-
Justicia	-	-	-	-	-	-
Coordinación de la Política de Gobierno	-	-	-	-	-	-
Relaciones Exteriores	-	-	-	-	-	-
Asuntos Financieros y Hacendarios	-	-	-	-	-	-
Seguridad Nacional	-	-	-	-	-	-
Asuntos de Orden Público y de Seguridad Interior	-	-	-	-	-	-
Otros Servicios Generales	-	-	-	-	-	-
<i>Desarrollo Social</i>	100,371,924	20,000	100,391,924	70,258,373	59,475,287	30,133,551
Protección Ambiental	-	-	-	-	-	-
Vivienda y Servicios a la Comunidad	-	-	-	-	-	-
Salud	-	-	-	-	-	-
Recreación, Cultura y Otras Manifestaciones Sociales	-	-	-	-	-	-
Educación	100,371,924	20,000	100,391,924	70,258,373	59,475,287	30,133,551
Protección Social	-	-	-	-	-	-
Otros Asuntos Sociales	-	-	-	-	-	-
<i>Desarrollo Económico</i>	-	-	-	-	-	-
Asuntos Económicos, Comerciales y Laborales en Gral.	-	-	-	-	-	-
Agropecuaria, Silvicultura, Pesca y Caza	-	-	-	-	-	-
Combustibles y Energía	-	-	-	-	-	-
Minería, Manufacturas y Construcción	-	-	-	-	-	-
Transporte	-	-	-	-	-	-
Comunicaciones	-	-	-	-	-	-
Turismo	-	-	-	-	-	-
Ciencia, Tecnología e Innovación	-	-	-	-	-	-
Otras Industrias y Otros Asuntos Económicos	-	-	-	-	-	-
<i>Otras no Clasificadas en Funciones Anteriores</i>	-	-	-	-	-	-
Transacciones de la Deuda Pública / Costo Financiero de la Deuda	-	-	-	-	-	-
Transferencias, Participaciones y Aportaciones entre Diferentes Niveles y Ordenes de Gobierno	-	-	-	-	-	-
Saneamiento del Sistema Financiero	-	-	-	-	-	-
Adeudos de Ejercicios Fiscales Anteriores	-	-	-	-	-	-
Total del Egresos	129,371,924	7,006,425	136,378,349	99,564,507	87,823,463	36,813,842

ELABORÓ

 C.P. JOANA TRUJILLO JIMÉNEZ
 JEFA DEL DEPARTAMENTO DE PROGRAMACIÓN Y PRESUPUESTO

REVISÓ

 M.A.O. BEATRIZ ADRIANA SÁNCHEZ MALLIDA
 DIRECTORA DE ADMINISTRACIÓN Y FINANZAS

AUTORIZÓ

 M. EN D. SANDRA LUCERO ROBLES ESPINOZA
 RECTORA



Tercer Informe de Cuenta Pública
UNIVERSIDAD TECNOLÓGICA EMILIANO ZAPATA DEL ESTADO DE MORELOS
Estado Analítico del Ejercicio del Presupuesto de Egresos Detallado - LDF
Clasificación de Servicios Personales por Categoría
Del 1 de enero al 30 de septiembre de 2023
(Cifras en Pesos)



Concepto	Egresos					Subejercicio
	Aprobado	Ampliaciones/ (Reducciones)	Modificado	Devengado	Pagado	
Gasto No Etiquetado	-	-	-	-	-	-
<i>Personal Administrativo y de Servicio Público</i>	-	-	-	-	-	-
<i>Magisterio</i>	-	-	-	-	-	-
<i>Servicios de Salud</i>	-	-	-	-	-	-
<i>Personal Administrativo</i>	-	-	-	-	-	-
<i>Personal Médico, Paramédico y afín</i>	-	-	-	-	-	-
<i>Seguridad Pública</i>	-	-	-	-	-	-
<i>Gastos Asociados a la Implementación de Nuevas Leyes Fed. o Reformas a las Mismas</i>	-	-	-	-	-	-
Nombre del Programa o Ley 1	-	-	-	-	-	-
Nombre del Programa o Ley 2	-	-	-	-	-	-
<i>Sentencias Laborales Definitivas</i>	-	-	-	-	-	-
Gasto Etiquetado	87,229,293	-	87,229,293	59,799,393	50,323,441	27,429,900
<i>Personal Administrativo y de Servicio Público</i>	<i>87,229,293</i>	-	<i>87,229,293</i>	<i>59,799,393</i>	<i>50,323,441</i>	<i>27,429,900</i>
<i>Magisterio</i>	-	-	-	-	-	-
<i>Servicios de Salud</i>	-	-	-	-	-	-
<i>Personal Administrativo</i>	-	-	-	-	-	-
<i>Personal Médico, Paramédico y afín</i>	-	-	-	-	-	-
<i>Seguridad Pública</i>	-	-	-	-	-	-
<i>Gastos Asociados a la Implementación de Nuevas Leyes Fed. o Reformas a las Mismas</i>	-	-	-	-	-	-
Nombre del Programa o Ley 1	-	-	-	-	-	-
Nombre del Programa o Ley 2	-	-	-	-	-	-
<i>Sentencias Laborales Definitivas</i>	-	-	-	-	-	-
Total del Gasto en Servicios Personales	87,229,293	-	87,229,293	59,799,393	50,323,441	27,429,900

ELABORÓ

 C.P. JOANA TRUJILLO JIMÉNEZ
 JEFA DEL DEPARTAMENTO DE PROGRAMACIÓN Y PRESUPUESTO

REVISÓ

 M.A.O. BEATRIZ ADRIANA SÁNCHEZ MALLIDA
 DIRECTORA DE ADMINISTRACIÓN Y FINANZAS

AUTORIZO

 M. EN D. SANDRA LUCERO ROBLES ESPINOZA
 RECTORA



Tercer Informe de Cuenta Pública
UNIVERSIDAD TECNOLÓGICA EMILIANO ZAPATA DEL ESTADO DE MORELOS
 Estado Analítico del Ejercicio del Presupuesto de Egresos
 Clasificación Económica (por Tipo de Gasto)
 Del 1 de enero al 30 de septiembre de 2023
 (Cifras en Pesos)



Concepto	Egresos					Subejercicio 6 = (3 - 4)
	Aprobado	Ampliaciones/ (Reducciones)	Modificado	Devengado	Pagado	
	1	2	3 = (1 + 2)	4	5	
Gasto Corriente	117,521,924	6,717,005	124,238,929	90,230,742	79,796,832	34,008,187
Gasto de Capital	2,550,000	289,420	2,839,420	2,688,029	2,688,029	151,391
Amortización de la Deuda y Disminución de Pasivos	-	-	-	-	-	-
Pensiones y Jubilaciones	9,300,000	-	9,300,000	6,645,736	5,338,602	2,654,264
Participaciones	-	-	-	-	-	-
Total del Gasto	129,371,924	7,006,425	136,378,349	99,564,507	87,823,463	36,813,842

ELABORÓ

C.P. JOANA TRUJILLO JIMÉNEZ

JEFA DEL DEPARTAMENTO DE PROGRAMACIÓN Y PRESUPUESTO

REVISÓ

M.A.O. BEATRIZ ADRIANA SÁNCHEZ MALLIDA
DIRECTORA DE ADMINISTRACIÓN Y FINANZAS

AUTORIZO

M. EN D. SANDRA LUCERO ROBLES ESPINOZA
RECTORA



Terce Informe de Cuenta Pública
UNIVERSIDAD TECNOLÓGICA EMILIANO ZAPATA DEL ESTADO DE MORELOS
Endeudamiento Neto
Del 1 de enero al 30 de septiembre de 2023
(Cifras en Pesos)



Identificación de Crédito o Instrumento	Contratación / Colocación		Amortización	Endeudamiento Neto
	A	B	B	C = A - B
Créditos Bancarios				
				-
				-
				-
				-
				-
				-
				-
				-
				-
				-
				-
				-
				-
				-
				-
				-
				-
				-
				-
				-
Total Créditos Bancarios		-	-	-
Otros Instrumentos de Deuda				
				-
				-
				-
				-
				-
				-
				-
				-
				-
				-
				-
				-
				-
				-
				-
				-
				-
				-
				-
				-
				-
				-
				-
				-
				-
				-
				-
Total Otros Instrumentos de Deuda		-	-	-
TOTAL		-	-	-

ELABORÓ

C.P. JOANA TRUJILLO JIMÉNEZ
JEFA DEL DEPARTAMENTO DE PROGRAMACIÓN Y PRESUPUESTO

REVISÓ

M.A.O. BEATRIZ ADRIANA SÁNCHEZ MALLIDA
DIRECTORA DE ADMINISTRACIÓN Y FINANZAS

AUTORIZÓ

M. EN D. SANDRA LUCERO ROBLES ESPINOZA
RECTORA



Tercer Informe de Cuenta Pública
UNIVERSIDAD TECNOLÓGICA EMILIANO ZAPATA DEL ESTADO DE MORELOS
 Intereses de la Deuda
 Del 1 de enero al 30 de septiembre de 2023
 (Cifras en Pesos)



Identificación de Crédito o Instrumento	Devengado	Pagado
Créditos Bancarios		
	-	-
	-	-
	-	-
	-	-
	-	-
	-	-
	-	-
	-	-
	-	-
	-	-
	-	-
	-	-
	-	-
	-	-
	-	-
	-	-
	-	-
	-	-
	-	-
	-	-
Total de Intereses de Créditos Bancarios	-	-
Otros Instrumentos de Deuda		
	-	-
	-	-
	-	-
	-	-
	-	-
	-	-
	-	-
	-	-
	-	-
	-	-
	-	-
	-	-
	-	-
	-	-
	-	-
	-	-
	-	-
	-	-
	-	-
	-	-
Total de Intereses de Otros Instrumentos de Deuda	-	-
TOTAL	-	-

ELABORÓ
 C.P. JOANA TRUJILLO JIMÉNEZ
 JEFA DEL DEPARTAMENTO DE PROGRAMACIÓN Y PRESUPUESTO

REVISÓ
 M.A.O. BEATRIZ ADRIANA SÁNCHEZ MALLIDA
 DIRECTORA DE ADMINISTRACIÓN Y FINANZAS

AUTORIZÓ
 M. EN D. SANDRA LUCERO ROBLES ESPINOZA
 RECTORA

CONCEPTO	INGRESOS				EGRESOS			RESULTADO DEL FLUJO DE FONDOS
	AUTORIZADO	MODIFICADO	DEVENGADO	RECAUDADO	AUTORIZADO	MODIFICADO	EJERCIDO	
NO ETIQUETADO	29,000,000	3,501,812	32,501,811	30,956,043	29,000,000	3,501,812	25,821,521	6,680,290
Ingresos Propios	29,000,000	3,501,812	32,501,811	30,956,043	29,000,000	3,501,812	25,821,521	6,680,290
ETIQUETADO	100,371,924	-	78,659,330	78,547,361	100,371,924	-	70,238,374	8,420,957
Subsidio Federal	49,489,507	-	40,497,517	40,497,517	49,489,507	-	39,567,804	929,713
Subsidio Estatal	50,882,417	-	38,161,813	38,049,843	50,882,417	-	30,670,570	7,491,243
SUMAS TOTALES	129,371,924	3,501,812	111,161,141	109,503,404	129,371,924	3,501,812	96,059,895	15,101,246

209,377.02

CONCEPTO	OTROS INGRESOS				EGRESOS			RESULTADO DEL FLUJO DE FONDOS
	AUTORIZADO	MODIFICADO	DEVENGADO	RECAUDADO	AUTORIZADO	MODIFICADO	EJERCIDO	
NO ETIQUETADO	-	3,484,612	-	-	-	3,484,612	3,484,612	0
Ingresos Propios	-	3,484,612	-	-	-	3,484,612	3,484,612	0
ETIQUETADO	-	20,000	20,000	20,000	-	20,000	20,000	-
Otros Subsidios Federales extraordinarios	-	20,000	20,000	20,000	-	20,000	20,000	-
SUMAS TOTALES	-	3,504,612	20,000	20,000	-	3,504,612	3,504,612	20,000

CONCEPTO	INGRESOS				EGRESOS			RESULTADO DEL FLUJO DE FONDOS
	AUTORIZADO	MODIFICADO	DEVENGADO	RECAUDADO	AUTORIZADO	MODIFICADO	EJERCIDO	
NO ETIQUETADO	29,000,000	6,986,425	32,501,811	30,956,043	29,000,000	6,986,425	29,306,133	3,195,678
ETIQUETADO	100,371,924	20,000.00	78,679,330	78,567,361	100,371,924	20,000	70,258,374	8,420,957
SUMAS TOTALES	129,371,924	7,006,425	111,181,141	109,523,404	129,371,924	7,006,425	99,564,507	11,616,634

ELABORÓ

C.P. JOANA TRUJILLO-JIMÉNEZ
JEFA DEL DEPARTAMENTO DE PROGRAMACIÓN Y PRESUPUESTO

REVISÓ

M.A.O. BEATRIZ ADRIANA SÁNCHEZ MALLIDA
DIRECTORA DE ADMINISTRACIÓN Y FINANZAS

AUTORIZÓ

M. EN D. SANDRA LUCERO ROBLES ESPINOZA
RECTORA




UNIVERSIDAD TECNOLÓGICA
EMILIANO ZAPATA DEL ESTADO DE MORELOS

Información Programática

ESTADOS FINANCIEROS
UNIVERSIDAD TECNOLÓGICA EMILIANO ZAPATA DEL ESTADO DE MORELOS

SEPTIEMBRE 2023

Concepto	Egresos					Subejercicio
	Aprobado	Ampliaciones/ (Reducciones)	Modificado	Devengado	Pagado	
	1	2	3 = (1 + 2)	4	5	
Programas						
<i>Subsidios: Sector Social y Privado o Ent. Federativas y Municipios</i>	100,371,924	20,000	100,391,924	70,258,373	59,475,287	30,133,551
Sujetos a Reglas de Operación	-	20,000	20,000	20,000	20,000	-
Otros Subsidios	100,371,924	-	100,371,924	70,238,373	59,455,287	30,133,551
<i>Desempeño de las Funciones</i>	29,000,000	6,986,425	35,986,425	29,306,134	28,348,176	6,680,291
Prestación de Servicios Públicos	29,000,000	6,986,425	35,986,425	29,306,134	28,348,176	6,680,291
Provisión de Bienes Públicos	-	-	-	-	-	-
Planeación, Seguimiento y Evaluación de Políticas Públicas	-	-	-	-	-	-
Promoción y Fomento	-	-	-	-	-	-
Regulación y Supervisión	-	-	-	-	-	-
Funciones de las Fuerzas Armadas (Únicamente Gobierno Federal)	-	-	-	-	-	-
Específicos	-	-	-	-	-	-
Proyectos de Inversión	-	-	-	-	-	-
<i>Administrativos y de Apoyo</i>	-	-	-	-	-	-
Apoyo al Proceso Presupuestario y para Mejorar la Eficiencia Institucional	-	-	-	-	-	-
Apoyo a la Función Pública y al Mejoramiento de la Gestión	-	-	-	-	-	-
Operaciones Ajenas	-	-	-	-	-	-
<i>Compromisos</i>	-	-	-	-	-	-
Obligaciones de Cumplimiento de Resolución Jurisdiccional	-	-	-	-	-	-
Desastres Naturales	-	-	-	-	-	-
<i>Obligaciones</i>	-	-	-	-	-	-
Pensiones y Jubilaciones	-	-	-	-	-	-
Aportaciones a la Seguridad Social	-	-	-	-	-	-
Aportaciones a Fondos de Estabilización	-	-	-	-	-	-
Aportaciones a Fondos de Inversión y Reestructura de Pensiones	-	-	-	-	-	-
<i>Programas de Gasto Federalizado (Gobierno Federal)</i>	-	-	-	-	-	-
Gasto Federalizado	-	-	-	-	-	-
<i>Participaciones a Entidades Federativas y Municipios</i>	-	-	-	-	-	-
<i>Costo financiero, deuda o apoyos a deudores y ahorradores de la banca</i>	-	-	-	-	-	-
<i>Adeudos de ejercicios fiscales anteriores</i>	-	-	-	-	-	-
Total del Gasto	129,371,924	7,006,425	136,378,349	99,564,507	87,823,463	36,813,842

ELABORÓ

 C.P. JOANA TRUJILLO JIMÉNEZ
 JEFA DEL DEPARTAMENTO DE PROGRAMACIÓN Y PRESUPUESTO

REVISÓ

 M.A.O. BEATRIZ ADRIANA SÁNCHEZ MALLIDA
 DIRECTORA DE ADMINISTRACIÓN Y FINANZAS

AUTORIZÓ

 M. EN D. SANDRA LUCERO ROBLES ESPINOZA
 RECTORA



Tercer Informe de Cuenta Pública
UNIVERSIDAD TECNOLÓGICA EMILIANO ZAPATA DEL ESTADO DE MORELOS
Indicadores de Postura Fiscal
Del 1 de enero al 30 de septiembre de 2023
(Cifras en Pesos)



Concepto	Estimado/Aprobado	Devengado	Recaudado/Pagado
I. Ingresos Presupuestarios	129,371,924	111,181,141	109,523,404
1. Ingresos del Gobierno de la Entidad Federativa	-	-	-
2. Ingresos del Sector Paraestatal	129,371,924	111,181,141	109,523,404
II. Egresos Presupuestarios	129,371,924	99,564,507	87,823,463
3. Egresos del Gobierno de la Entidad Federativa	-	-	-
4. Egresos del Sector Paraestatal	129,371,924	99,564,507	87,823,463
III. Balance Presupuestario (Superávit o Déficit) (III= I - II)	-	11,616,634	21,699,941

Concepto	Estimado/Aprobado	Devengado	Recaudado/Pagado
III. Balance presupuestario (Superávit o Déficit)	-	11,616,634	21,699,941
IV. Intereses, Comisiones y Gastos de la Deuda	-	-	-
V. Balance Primario (Superávit o Déficit) (V= III + IV)	-	11,616,634	21,699,941

Concepto	Estimado/Aprobado	Devengado	Recaudado/Pagado
A. Financiamiento	-	-	-
B. Amortización de la deuda	-	-	-
C. Financiamiento Neto	-	-	-

ELABORÓ

C.P. JOANA TRUJILLO JIMÉNEZ
JEFA DEL DEPARTAMENTO DE PROGRAMACIÓN Y PRESUPUESTO

REVISÓ

M.A.O. BEATRIZ ADRIANA SÁNCHEZ MALLIDA
DIRECTORA DE ADMINISTRACIÓN Y FINANZAS

AUORIZÓ

M.-EN-D. SANDRA LUCERO ROBLES ESPINOZA
RECTORA

Programas y Proyectos de Inversión

2023

- No aplica.

Bajo protesta de decir verdad declaramos que los Estados Financieros y sus Notas son razonablemente correctos y responsabilidad del emisor

ELABORÓ




C.P. JOANA TRUJILLO JIMÉNEZ
JEFA DEL DEPARTAMENTO DE PROGRAMACIÓN
Y PRESUPUESTO

REVISÓ



M.A.O. BEATRIZ ADRIANA SÁNCHEZ
MALLIDA
DIRECTORA DE ADMINISTRACIÓN Y

AUTORIZÓ




M. EN D. SANDRA LUCERO ROBLES ESPINOZA
RECTORA

UNIVERSIDAD TECNOLÓGICA EMILIANO ZAPATA DEL ESTADO DE MORELOS

Indicadores de Resultados

N°	Objetivo	Meta	Indicador
16	Aplicar los recursos autorizados para operación y mantenimiento de los procesos de la UTEZ.	Que el 100% de los recursos autorizados para el desarrollo de las tareas y metas de la UTEZ sean ejercidos en su totalidad.	Total de presupuesto ejercido
			Total de presupuesto autorizado

Total de presupuesto ejercido	Total de presupuesto autorizado	Porcentaje de cumplimiento	Meta
99,564,507	129,371,924	77%	100%



Bajo protesta de decir verdad declaramos que los Estados Financieros y sus Notas son razonablemente correctos y responsabilidad del emisor.

ELABORÓ

C.P. JOANA TRUJILLO JIMÉNEZ
JEFA DEL DEPARTAMENTO DE PROGRAMACIÓN
Y PRESUPUESTO

REVISÓ

M.A.O. BEATRIZ ADRIANA SÁNCHEZ
MALLIDA
DIRECTORA DE ADMINISTRACIÓN Y

AUTORIZÓ

M. EN D. SANDRA LUCERO ROBLES ESPINOZA
RECTORA



Anexos

- Relación de Bienes Inmuebles que Componen el Patrimonio (Se entrega en electrónico).
- Relación de Bienes Muebles que Componen el Patrimonio (Se entrega en electrónico).

Bajo protesta de decir verdad declaramos que los Estados Financieros y sus Notas son razonablemente correctos y responsabilidad del emisor.

ELABORÓ

C.P. JESÚS SALAZAR MEJÍA
JEFE DEL DEPARTAMENTO DE CONTABILIDAD

REVISÓ

M.A.O. BEATRIZ ADRIANA SÁNCHEZ MALLIDA
DIRECTORA DE ADMINISTRACIÓN Y FINANZAS

ANTORIZÓ

M. EN D. SANDRA LUCERO ROBLES ESPINOZA
RECTORA

Relación de esquemas bursátiles y de coberturas financieras

Formato libre

(Artículo 46, último párrafo LGCG)

- No aplica.

Bajo protesta de decir verdad declaramos que los Estados Financieros y sus Notas son razonablemente correctos y responsabilidad del emisor.

ELABORÓ

C.P. JESÚS SALAZAR MEJÍA
JEFE DEL DEPARTAMENTO DE CONTABILIDAD

REVISÓ

M.A.O. BEATRIZ ADRIANA SÁNCHEZ MALLIDA
DIRECTORA DE ADMINISTRACIÓN Y FINANZAS

AUTORIZÓ

M. EN D. SANDRA LUCERO ROBLES ESPINOZA
RECTORA
