



UNIVERSIDAD TECNOLÓGICA
EMILIANO ZAPATA DEL ESTADO DE MORELOS

UNIVERSIDAD TECNOLÓGICA EMILIANO ZAPATA DEL ESTADO DE MORELOS

ESTADOS FINANCIEROS

| ENERO 2024



Introducción

Introducción

La Universidad Tecnológica Emiliano Zapata del Estado de Morelos fue creada mediante el Decreto 1175 publicado el 23 de agosto del año 2000, en el Periódico oficial “Tierra y Libertad” número 4071 y sus modificaciones de fecha 03 de marzo de 2004, Decreto 120, Periódico oficial “Tierra y Libertad” número 4315 y 10 de junio de 2009, Decreto 1425, Periódico oficial “Tierra y Libertad” número 4716; se crea como un Organismo Público Descentralizado con personalidad Jurídica y patrimonio propios, con domicilio en el Municipio de Emiliano Zapata, sectorizado inicialmente a la Secretaría de Bienestar Social del Estado de Morelos, hoy Secretaría de Educación, como dependencia coordinadora del sector. Además, forma parte del Sistema Nacional de Universidades Tecnológicas y Politécnicas.

La cual tiene por objeto lo siguiente:

1. Impartir educación tecnológica del nivel superior, además de ofrecer e impartir programas de continuidad de estudios para sus egresados, y para los de otras Instituciones de Educación Superior.
2. Realizar proyectos de desarrollo tecnológico.
3. Llevar a cabo programas de vinculación con los sectores público, privado y social, y.
4. Promover la cultura humanística y universal.

Los Estados Financieros del mes de enero de 2024 de la Universidad Tecnológica Emiliano Zapata del Estado de Morelos se integran de la siguiente forma:

Información Contable

- Estado de actividades
- Estado de situación financiera
- Estado de situación financiera Detallado – LDF
- Estado de cambios en la situación financiera
- Estado analítico del activo
- Estado analítico de la deuda y otros pasivos
- Informe analítico de la deuda pública y otros pasivos - LDF
- Informe analítico de obligaciones diferentes de financiamientos - LDF
- Estado de variación en la Hacienda Pública
- Estado de flujos de efectivo
- Informe de pasivos contingentes
- Notas a los estados financieros

- Conciliación entre los Ingresos Presupuestarios
- Conciliación entre los Egresos Presupuestarios y los gastos Contables

Información Presupuestaria

- Balance presupuestario – LDF
- Estado analítico de ingresos
- Estado analítico de ingresos Detallado - LDF
- Estado analítico del ejercicio del presupuesto de egresos:
 - Clasificación por objeto del gasto (capítulo y concepto)
 - Clasificación por objeto del gasto - LDF
 - Clasificación administrativa
 - Clasificación administrativa – LDF
 - Clasificación funcional (finalidad y función)
 - Clasificación funcional - LDF
 - Clasificación de servicios personales por categoría
 - Clasificación económica (por tipo de gasto)
- Endeudamiento neto
- Intereses de la deuda
- Flujo de fondos

Información Programática

- Gasto por categoría programática
- Indicadores de postura fiscal
- Programas y proyectos de inversión
- Indicadores de resultados

Anexos

- Relación de bienes muebles que componen el patrimonio
- Relación de bienes inmuebles que componen el patrimonio
- Relación de Cuentas Bancarias Productivas Específicas
- Relación de esquemas bursátiles y de coberturas financieras
- Informe de percepciones de los Servicios Público (mandos medios y superior)
- Balanza de comprobación



Información Contable

Concepto	2024	2023	Concepto	2024	2023
INGRESOS Y OTROS BENEFICIOS			GASTOS Y OTRAS PÉRDIDAS		
<i>Ingresos de la Gestión</i>	6,373,152	5,566,894	<i>Gastos de Funcionamiento</i>	8,753,944	8,206,330
Impuestos	-	-	Servicios Personales	7,181,560	6,111,633
Cuotas y Aportaciones de Seguridad Social	-	-	Materiales y Suministros	33,685	406,782
Contribuciones de Mejoras	-	-	Servicios Generales	1,538,699	1,687,915
Derechos	-	-	<i>Transferencias, Asignaciones, Subsidios y Otras Ayudas</i>	1,140,786	900,100
Productos	-	-	Transferencias Internas y Asignaciones al Sector Público	-	-
Aprovechamientos	-	-	Transferencias al Resto del Sector Público	-	-
Ingresos por Venta de Bienes y Prestación de Servicios	6,373,152	5,566,894	Subsidios y Subvenciones	-	-
<i>Participaciones, Aportaciones, Convenios, Incentivos Derivados de la Colaboración Fiscal, Fondos Distintos de Aportaciones, Transferencias, Asignaciones, Subsidios y Subvenciones, y Pensiones y Jubilaciones</i>	7,891,773	4,240,201	Ayudas Sociales	347,128	167,405
Participaciones, Aportaciones, Convenios, Incentivos Derivados de la Colaboración Fiscal y Fondos Distintos de Aportaciones	-	-	Pensiones y Jubilaciones	793,658	732,695
Transferencias, Asignaciones, Subsidios y Subvenciones, y Pensiones y Jubilaciones	7,891,773	4,240,201	Transf. a Fideicomisos, Mandatos y Contratos Análogos	-	-
<i>Otros Ingresos y Beneficios</i>	174,266	30,047	Transferencias a la Seguridad Social	-	-
Ingresos Financieros	174,266	30,047	Donativos	-	-
Incremento por Variación de Inventarios	-	-	Transferencias al Exterior	-	-
Disminución del Exceso de Estimaciones por Pérdida o Deterioro u Obsolescencia	-	-	<i>Participaciones y Aportaciones</i>	-	-
Disminución del Exceso de Provisiones	-	-	Participaciones	-	-
Otros Ingresos y Beneficios Varios	-	-	Aportaciones	-	-
Total de Ingresos y Otros Beneficios	14,439,191	9,837,142	Convenios	-	-
			<i>Intereses, Comisiones y Otros Gastos de la Deuda Púb.</i>	-	-
			Intereses de la Deuda Pública	-	-
			Comisiones de la Deuda Pública	-	-
			Gastos de la Deuda Pública	-	-
			Costo por Coberturas	-	-
			Apoyos Financieros	-	-
			<i>Otros Gastos y Pérdidas Extraordinarias</i>	863,632	904,808
			Estimaciones, Depreciaciones, Deterioros, Obsolescencia y Amortizaciones	863,632	904,808
			Provisiones	-	-
			Disminución de Inventarios	-	-
			Aumento por Insuficiencia de Estimaciones por Pérdida o Deterioro y Obsolescencia	-	-
			Aumento por Insuficiencia de Provisiones	-	-
			Otros Gastos	-	-
			<i>Inversión Pública</i>	-	-
			Inversión Pública no Capitalizable	-	-
			Total de Gastos y Otras Pérdidas	10,758,362	10,011,238
			Resultados del Ejercicio (Ahorro/Desahorro)	3,680,829	(174,096)

Bajo protesta de decir verdad declaramos que los Estados Financieros y sus Notas son razonablemente correctos y responsabilidad del emisor.

ELABORÓ

C.P. JESUS SALAZAR MEJÍA
JEFE DEL DEPARTAMENTO DE CONTABILIDAD

REVISÓ

M.A.O. BEATRIZ ADRIANA SANCHEZ MALLIDA
DIRECTORA DE ADMINISTRACIÓN Y FINANZAS

AUTORIZÓ

M. EN D. SANDRA LUCERO ROBLES ESPINOZA
RECTORA

CONCEPTO	Año		CONCEPTO	Año	
	2024	2023		2024	2023
ACTIVO			PASIVO		
<i>Activo Circulante</i>			<i>Pasivo Circulante</i>		
Efectivo y Equivalentes	44,833,046	46,064,290	Cuentas por Pagar a Corto Plazo	16,843,520	25,425,779
Derechos a Recibir Efectivo o Equivalentes	1,274,817	4,069,609	Documentos por Pagar a Corto Plazo	2,788,396	2,775,242
Derechos a Recibir Bienes o Servicios	-	-	Porción a Corto Plazo de la Deuda Pública a Largo Plazo	-	-
Inventarios	-	-	Titulos y Valores a Corto Plazo	-	-
Almacenes	-	-	Pasivos Diferidos a Corto Plazo	-	-
Estimación por Pérdida o Deterioro de Activos Circulantes	-	-	Fondos y Bienes de Terceros en Garantía y/o Administración a Corto Plazo	-	-
Otros Activos Circulantes	-	-	Provisiones a Corto Plazo	-	-
	-	-	Otros Pasivos a Corto Plazo	-	-
Total de Activos Circulantes	46,107,863	50,133,899	Total de Pasivos Circulantes	19,631,916	28,201,021
<i>Activo No Circulante</i>			<i>Pasivo No Circulante</i>		
Inversiones Financieras a Largo Plazo	-	-	Cuentas por Pagar a Largo Plazo	482,450	482,450
Derechos a Recibir Efectivo o Equivalentes a Largo Plazo	-	-	Documentos por Pagar a Largo Plazo	-	-
Bienes Inmuebles, Infraestructura y Construcciones en Proceso	223,316,940	223,316,940	Deuda Pública a Largo Plazo	-	-
Bienes Muebles	132,970,646	132,970,646	Pasivos Diferidos a Largo Plazo	-	-
Activos Intangibles	2,143,678	2,143,678	Fondos y Bienes de Terceros en Garantía y/o en Administración a Largo Plazo	-	-
Depreciación, Deterioro y Amortización Acumulada de Bienes	(193,682,846)	(192,819,213)	Provisiones a Largo Plazo	-	-
Activos Diferidos	-	-			
Estimación por Pérdida o Deterioro de Activos no Circulantes	-	-	Total de Pasivos No Circulantes	482,450	482,450
Otros Activos no Circulantes	-	-			
Total de Activos No Circulantes	164,748,418	165,612,051	Total del Pasivo	20,114,366	28,683,471
Total del Activo	210,856,281	215,745,950	HACIENDA PÚBLICA / PATRIMONIO		
			<i>Hacienda Pública / Patrimonio Contribuido</i>	308,297,443	308,297,444
			Aportaciones	306,819,379	306,819,379
			Donaciones de Capital	1,478,064	1,478,065
			Actualización de la Hacienda Pública / Patrimonio	-	-
			<i>Hacienda Pública / Patrimonio Generado</i>	(117,555,528)	(121,234,965)
			Resultados del Ejercicio (Ahorro / Desahorro)	3,680,829	(12,622,315)
			Resultados de Ejercicios Anteriores	(5,251,069)	7,372,638
			Revalúos	-	-
			Reservas	-	-
			Rectificaciones de Resultados de Ejercicios Anteriores	(115,985,288)	(115,985,288)
			<i>Exceso o Insuficiencia en la Actualización de la Hacienda Pública / Patrimonio</i>	-	-
			Resultado por Posición Monetaria	-	-
			Resultado por Tenencia de Activos no Monetarios	-	-
			Total Hacienda Pública / Patrimonio	190,741,915	187,062,479
			Total del Pasivo y Hacienda Pública / Patrimonio	210,856,281	215,745,950

Bajo protesta de decir verdad declaramos que los Estados Financieros y sus Notas son razonablemente correctos y responsabilidad del emisor.

ELABORÓ

C.P. JESÚS SALAZAR MEJÍA
JEFE DEL DEPARTAMENTO DE CONTABILIDAD

REVISÓ

M.A.O. BEATRIZ ADRIANA SANCHEZ MALLIDA
DIRECTORA DE ADMINISTRACIÓN Y FINANZAS

AUTORIZÓ

M. EN D. SANDRA LUCERO ROBLES ESPINOZA
RECTORA

CONCEPTO	31 de enero 2024	31 de diciembre 2023	CONCEPTO	31 de enero 2024	31 de diciembre 2023
ACTIVO			PASIVO		
<i>Activo Circulante</i>			<i>Pasivo Circulante</i>		
Efectivo y Equivalentes	44,833,046	46,064,290	Cuentas por Pagar a Corto Plazo	16,843,520	25,425,779
Efectivo	253,509	126,603	Servicios Personales por Pagar a Corto Plazo	4,172,505	12,065,563
Bancos/Tesorería	44,579,537	45,937,687	Proveedores por Pagar a Corto Plazo	9,311,979	9,784,526
Bancos/Dependencias y Otros	-	-	Contratistas por Obras Públicas por Pagar a Corto Plazo	-	-
Inversiones Temporales (Hasta 3 meses)	-	-	Participaciones y Aportaciones por Pagar a Corto Plazo	-	-
Fondos con Afectación Específica	-	-	Transferencias Otorgadas por Pagar a Corto Plazo	202,484	28,893
Depósitos de Fondos de Terceros en Garantía y/o Admón.	-	-	Int., Comisiones y Otros Gastos de la Deuda Púb. por Pagar a Corto Plazo	-	-
Otros Efectivos y Equivalentes	-	-	Retenciones y Contribuciones por Pagar a Corto Plazo	3,156,552	3,546,797
Derechos a Recibir Efectivo o Equivalentes	1,274,817	4,069,609	Devoluciones de la Ley de Ingresos por Pagar a Corto Plazo	-	-
Inversiones Financieras de Corto Plazo	-	-	Otras Cuentas por Pagar a Corto Plazo	-	-
Cuentas por Cobrar a Corto Plazo	410,953	3,416,162	Documentos por Pagar a Corto Plazo	2,788,396	2,775,242
Deudores Diversos por Cobrar a Corto Plazo	858,092	648,034	Documentos Comerciales por Pagar a Corto Plazo	-	-
Ingresos por Recuperar a Corto Plazo	-	-	Documentos con Contratistas por Obras Púb. por Pagar a Corto Plazo	-	-
Deudores por Anticipos de la Tesorería a Corto Plazo	-	-	Otros Documentos por Pagar a Corto Plazo	2,788,396	2,775,242
Préstamos Otorgados a Corto Plazo	-	-	Porción a Corto Plazo de la Deuda Pública a Largo Plazo	-	-
Otros Derechos a Recibir Efectivo o Equiv. a Corto Plazo	5,772	5,413	Porción a Corto Plazo de la Deuda Pública	-	-
Derechos a Recibir Bienes o Servicios	-	-	Porción a Corto Plazo de Arrendamiento Financiero	-	-
Ant. a Proveedores por Adq. de Bienes y Prest. de Serv. a Corto Plazo	-	-	Títulos y Valores a Corto Plazo	-	-
Ant. a Proveedores por Adq. de Bienes Inm. y Muebles a Corto Plazo	-	-	Pasivos Diferidos a Corto Plazo	-	-
Ant. a Proveedores por Adq. de Bienes Intangibles a Corto Plazo	-	-	Ingresos Cobrados por Adelantado a Corto Plazo	-	-
Anticipo a Contratistas por Obras Públicas a Corto Plazo	-	-	Intereses Cobrados por Adelantado a Corto Plazo	-	-
Otros Derechos a Recibir Bienes o Servicios a Corto Plazo	-	-	Otros Pasivos Diferidos a Corto Plazo	-	-
Inventarios	-	-	Fondos y Bienes de Terceros en Garantía y/o Admón. a C. P.	-	-
Inventario de Mercancías para Venta	-	-	Fondos en Garantía a Corto Plazo	-	-
Inventario de Mercancías Terminadas	-	-	Fondos en Administración a Corto Plazo	-	-
Inventario de Mercancías en Proceso de Elaboración	-	-	Fondos Contingentes a Corto Plazo	-	-
Inventario de Materias Primas, Mat. y Suministros para Producción	-	-	Fondos de Fideicomisos, Mandatos y Contratos Análogos a Corto Plazo	-	-
Bienes en Tránsito	-	-	Otros Fondos de Terceros en Garantía y/o Administración a Corto Plazo	-	-
Almacenes	-	-	Valores y Bienes en Garantía a Corto Plazo	-	-
Estimación por Pérdida o Deterioro de Activos Circulantes	-	-	Provisiones a Corto Plazo	-	-
Est. para Ctas. Incobrables por Derechos a Recibir Efectivo o Equiv.	-	-	Provisión para Demandas y Juicios a Corto Plazo	-	-
Estimación por Deterioro de Inventarios	-	-	Provisión para Contingencias a Corto Plazo	-	-
Otros Activos Circulantes	-	-	Otras Provisiones a Corto Plazo	-	-
Valores en Garantía	-	-	Otros Pasivos a Corto Plazo	-	-
Bienes en Garantía (excluye depósitos de fondos)	-	-	Ingresos por Clasificar	-	-
Bienes Deriv. de Embargos, Decom., Aseguramientos y Dación en Pago	-	-	Recaudación por Participar	-	-
Adquisición con Fondos de Terceros	-	-	Otros Pasivos Circulantes	-	-
Total de Activos Circulantes	46,107,863	50,133,899	Total de Pasivos Circulantes	19,631,916	28,201,021

CONCEPTO	31 de enero 2024	31 de diciembre 2023	CONCEPTO	31 de enero 2024	31 de diciembre 2023
Activo No Circulante			Pasivo No Circulante		
Inversiones Financieras a Largo Plazo	-	-	Cuentas por Pagar a Largo Plazo	482,450	482,450
Derechos a Recibir Efectivo o Equivalentes a Largo Plazo	-	-	Documentos por Pagar a Largo Plazo	-	-
Bienes Inmuebles, Infraestructura y Const. en Proceso	223,316,940	223,316,940	Deuda Pública a Largo Plazo	-	-
Bienes Muebles	132,970,646	132,970,646	Pasivos Diferidos a Largo Plazo	-	-
Activos Intangibles	2,143,678	2,143,678	Fdos. y Bienes de Terceros en Garantía y/o en Admón. a L.P.	-	-
Depreciación, Deterioro y Amortización Acumulada de Bienes	(193,682,846)	(192,819,213)	Provisiones a Largo Plazo	-	-
Activos Diferidos	-	-	Total de Pasivos No Circulantes	482,450	482,450
Estimación por Pérdida o Deterioro de Activos no Circulantes	-	-	Total del Pasivo	20,114,366	28,683,471
Otros Activos no Circulantes	-	-			
Total de Activos No Circulantes	164,748,418	165,612,051	HACIENDA PÚBLICA / PATRIMONIO		
Total del Activo	210,856,281	215,745,950	Hacienda Pública / Patrimonio Contribuido	308,297,443	308,297,444
			Aportaciones	306,819,379	306,819,379
			Donaciones de Capital	1,478,064	1,478,065
			Actualización de la Hacienda Pública / Patrimonio	-	-
			Hacienda Pública / Patrimonio Generado	(117,555,528)	(121,234,965)
			Resultados del Ejercicio (Ahorro / Desahorro)	3,680,829	(12,622,315)
			Resultados de Ejercicios Anteriores	(5,251,069)	7,372,638
			Revalúos	-	-
			Reservas	-	-
			Rectificaciones de Resultados de Ejercicios Anteriores	(115,985,288)	(115,985,288)
			Exceso o Insuficiencia en la Actualización de la Hacienda Pública / Patrimonio	-	-
			Resultado por Posición Monetaria	-	-
			Resultado por Tenencia de Activos no Monetarios	-	-
			Total Hacienda Pública / Patrimonio	190,741,915	187,062,479
			Total del Pasivo y Hacienda Pública / Patrimonio	210,856,281	215,745,950

Bajo protesta de decir verdad declaramos que los Estados Financieros y sus Notas son razonablemente correctos y responsabilidad del emisor.

ELABORÓ

C.P. JESÚS SALAZAR MEJÍA
JEFE DEL DEPARTAMENTO DE CONTABILIDAD

REVISÓ

M.A.O. BEATRIZ ADRIANA SANCHEZ MALLIDA
DIRECTORA DE ADMINISTRACIÓN Y FINANZAS

AUTORIZÓ

M. EN D. SANDRA LUCERO ROBLES ESPINOZA
RECTORA

Concepto	Origen	Aplicación	Concepto	Origen	Aplicación
ACTIVO	4,889,669		PASIVO	13,154	8,582,259
<i>Activo Circulante</i>	4,026,036		<i>Pasivo Circulante</i>	13,154	8,582,259
Efectivo y Equivalentes	1,231,244		Cuentas por Pagar a Corto Plazo	-	8,582,259
Derechos a Recibir Efectivo o Equivalentes	2,794,792		Documentos por Pagar a Corto Plazo	13,154	-
Derechos a Recibir Bienes o Servicios	-		Porción a Corto Plazo de la Deuda Pública a Largo Plazo	-	-
Inventarios	-		Títulos y Valores a Corto Plazo	-	-
Almacenes	-		Pasivos Diferidos a Corto Plazo	-	-
Estimación por Pérdida o Deterioro de Activos Circulantes	-		Fdos. y Bienes de Terceros en Garantía y/o Admón. a C. P.	-	-
Otros Activos Circulantes	-		Provisiones a Corto Plazo	-	-
			Otros Pasivos a Corto Plazo	-	-
<i>Activo No Circulante</i>	863,633		<i>Pasivo No Circulante</i>		
Inversiones Financieras a Largo Plazo	-		Cuentas por Pagar a Largo Plazo	-	-
Derechos a Recibir Efectivo o Equivalentes a Largo Plazo	-		Documentos por Pagar a Largo Plazo	-	-
Bienes Inmuebles, Infraestructura y Constr. en Proceso	-		Deuda Pública a Largo Plazo	-	-
Bienes Muebles	-		Pasivos Diferidos a Largo Plazo	-	-
Activos Intangibles	-		Fdos. y Bienes de Terceros en Garantía y/o Admón. a L. P.	-	-
Depreciación, Deterioro y Amort. Acumulada de Bienes	863,633		Provisiones a Largo Plazo	-	-
Activos Diferidos	-				
Est. por Pérdida o Deterioro de Activos no Circulantes	-		HACIENDA PÚBLICA / PATRIMONIO	16,303,144	12,623,708
Otros Activos no Circulantes	-		<i>Hacienda Pública / Patrimonio Contribuido</i>		
			Aportaciones	-	-
			Donaciones de Capital	-	1
			Actualización de la Hacienda Pública / Patrimonio	-	-
			<i>Hacienda Pública / Patrimonio Generado</i>	16,303,144	12,623,707
			Resultados del Ejercicio (Ahorro / Desahorro)	16,303,144	-
			Resultados de Ejercicios Anteriores	-	12,623,707
			Revalúos	-	-
			Reservas	-	-
			Rectificaciones de Resultados de Ejercicios Anteriores	-	-
			<i>Exceso o Insuficiencia en la Actualización de la Hacienda Pública / Patrimonio</i>		
			Resultado por Posición Monetaria	-	-
			Resultado por Tenencia de Activos no Monetarios	-	-

Bajo protesta de decir verdad declaramos que los Estados Financieros y sus Notas son razonablemente correctos y responsabilidad del emisor.

ELABORÓ

C.P. JESUS SALAZAR MEJÍA
JEFE DEL DEPARTAMENTO DE CONTABILIDAD

REVISÓ

M.A.O. BEATRIZ ADRIANA SANCHEZ MALLIDA
DIRECTORA DE ADMINISTRACIÓN Y FINANZAS

AUTORIZÓ

M. EN D. SANDRA LUCERO ROBLES ESPINOZA
RECTORA

Concepto	Saldo Inicial 1	Cargos del Periodo 2	Abonos del Periodo 3	Saldo Final 4 = (1 + 2 - 3)	Variación del Periodo (4 - 1)
ACTIVO	215,745,950	-	55,841,563	159,904,387	(55,841,563)
<i>Activo Circulante</i>	<i>50,133,899</i>	-	<i>54,977,930</i>	<i>(4,844,031)</i>	<i>(54,977,930)</i>
Efectivo y Equivalentes	46,064,290	36,425,283	37,656,527	44,833,046	(1,231,244)
Derechos a Recibir Efectivo o Equivalentes	4,069,609	14,526,611	17,321,403	1,274,817	(2,794,792)
Derechos a Recibir Bienes o Servicios	-	-	-	-	-
Inventarios	-	-	-	-	-
Almacenes	-	-	-	-	-
Estimación por Pérdida o Deterioro de Activos Circulantes	-	-	-	-	-
Otros Activos Circulantes	-	-	-	-	-
<i>Activo No Circulante</i>	<i>165,612,051</i>	-	<i>863,633</i>	<i>164,748,418</i>	<i>(863,633)</i>
Inversiones Financieras a Largo Plazo	-	-	-	-	-
Derechos a Recibir Efectivo o Equivalentes a Largo Plazo	-	-	-	-	-
Bienes Inmuebles, Infraestructura y Constr. en Proceso	223,316,940	-	-	223,316,940	-
Bienes Muebles	132,970,646	-	-	132,970,646	-
Activos Intangibles	2,143,678	-	-	2,143,678	-
Depreciación, Deterioro y Amort. Acumulada de Bienes	(192,819,213)	-	863,633	(193,682,846)	(863,633)
Activos Diferidos	-	-	-	-	-
Est. por Pérdida o Deterioro de Activos no Circulantes	-	-	-	-	-
Otros Activos no Circulantes	-	-	-	-	-

Bajo protesta de decir verdad declaramos que los Estados Financieros y sus Notas son razonablemente correctos y responsabilidad del emisor.

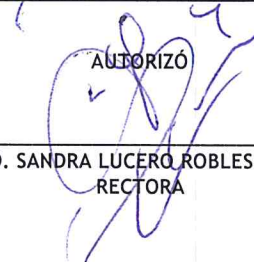
ELABORÓ

REVISÓ

AUTORIZÓ


 C.P. JESÚS SALAZAR MEJÍA
 JEFE DEL DEPARTAMENTO DE CONTABILIDAD


 M.A.O. BEATRIZ ADRIANA SANCHEZ MALLIDA
 DIRECTORA DE ADMINISTRACIÓN Y FINANZAS


 M. EN D. SANDRA LUCERO ROBLES ESPINOZA
 RECTORA



Universidad Tecnológica Emiliano Zapata del Estado de Morelos
Estado Analítico de la Deuda y Otros Pasivos
Del 1 al 31 de enero de 2024
(Pesos)



Denominación de las Deudas	Moneda de Contratación	Institución o País Acreedor	Saldo Inicial del Periodo	Saldo Final del Periodo
DEUDA PÚBLICA				
Corto Plazo				
Deuda Interna	Pesos		-	-
Instituciones de Crédito			-	-
Títulos y Valores			-	-
Arrendamientos Financieros			-	-
Deuda Externa	Pesos		-	-
Organismos Financieros Internacionales			-	-
Deuda Bilateral			-	-
Títulos y Valores			-	-
Arrendamientos Financieros			-	-
<i>Subtotal a Corto Plazo</i>			-	-
Largo Plazo				
Deuda Interna	Pesos		-	-
Instituciones de Crédito			-	-
Títulos y Valores			-	-
Arrendamientos Financieros			-	-
Deuda Externa	Pesos		-	-
Organismos Financieros Internacionales			-	-
Deuda Bilateral			-	-
Títulos y Valores			-	-
Arrendamientos Financieros			-	-
<i>Subtotal a Largo Plazo</i>			-	-
Otros Pasivos			28,683,471	20,114,366
Total Deuda y Otros Pasivos			28,683,471	20,114,366

Bajo protesta de decir verdad declaramos que los Estados Financieros y sus Notas son razonablemente correctos y responsabilidad del emisor.

ELABORÓ

REVISÓ

AUTORIZÓ

C.P. JESUS SALAZAR MEJÍA
JEFE DEL DEPARTAMENTO DE CONTABILIDAD

M.A.O. BEATRIZ ADRIANA SANCHEZ MALLIDA
DIRECTORA DE ADMINISTRACIÓN Y FINANZAS

M. EN D. SANDRA LUCERO ROBLES ESPINOZA
RECTORA



Universidad Tecnológica Emiliano Zapata del Estado de Morelos
Informe Analítico de la Deuda Pública y Otros Pasivos - LDF
Del 1 al 31 de enero de 2024
(Pesos)



Denominación de la Deuda Pública y Otros Pasivos	Saldo al 31 de Diciembre de 2024	Disposiciones del Periodo	Amortizaciones del Periodo	Revaluaciones, Reclasificaciones y Otros Ajustes	Saldo Final del Periodo	Pago de Intereses del Periodo	Pago de Comisiones y demás costos asociados durante el Periodo
Deuda Publica	-	-	-	-	-	-	-
Corto Plazo	-	-	-	-	-	-	-
Instituciones de Crédito	-	-	-	-	-	-	-
Títulos y Valores	-	-	-	-	-	-	-
Arrendamientos Financieros	-	-	-	-	-	-	-
Largo Plazo	-	-	-	-	-	-	-
Instituciones de Crédito	-	-	-	-	-	-	-
Títulos y Valores	-	-	-	-	-	-	-
Arrendamientos Financieros	-	-	-	-	-	-	-
Otros Pasivos	28,683,471	-	-	-	20,114,366	-	-
Total de la Deuda Pública y Otros Pasivos	28,683,471	-	-	-	20,114,366	-	-
Deuda Contingente¹ (Informativo)	-	-	-	-	-	-	-
Deuda Contingente 1	-	-	-	-	-	-	-
Deuda Contingente 2	-	-	-	-	-	-	-
Deuda Contingente xx	-	-	-	-	-	-	-
Valor de Instrumentos Bono Cupón Cero²	-	-	-	-	-	-	-
Instrumento Bono Cupón Cero 1	-	-	-	-	-	-	-
Instrumento Bono Cupón Cero 2	-	-	-	-	-	-	-
Instrumento Bono Cupón Cero 3	-	-	-	-	-	-	-

1 Se refiere a cualquier Financiamiento sin fuente o garantía de pago definida, que sea asumida de manera solidaria o subsidiaria por las Entidades Federativas con sus Municipios, organismos descentralizados y empresas de participación estatal mayoritaria y fideicomisos, locales o municipales, y por los Municipios con sus respectivos organismos descentralizados y empresas de participación municipal mayoritaria.

2 Se refiere al valor del Bono Cupón Cero que respalda el pago de los créditos asociados al mismo (Activo).

Obligaciones a Corto Plazo	Monto Contratado	Plazo Pactado	Tasa de Interés	Comisiones y Costos Relacionados	Tasa Efectiva
Obligaciones a Corto Plazo (Informativo)	-	-	-	-	-
Crédito 1	-	-	-	-	-
Crédito 2	-	-	-	-	-
Crédito xx	-	-	-	-	-

Bajo protesta de decir verdad declaramos que los Estados Financieros y sus Notas son razonablemente correctos y responsabilidad del emisor.

ELABORÓ

C.P. JESUS SALAZAR MEJÍA
JEFE DEL DEPARTAMENTO DE CONTABILIDAD

REVISÓ

M.A.O. BEATRIZ ADRIANA SANCHEZ MALLIDA
DIRECTORA DE ADMINISTRACIÓN Y FINANZAS

AUTORIZÓ

M. EN D. SANDRA LUCERO ROBLES ESPINOZA
RECTORA



Universidad Tecnológica Emiliano Zapata del Estado de Morelos
Informe Analítico de Obligaciones Diferentes de Financiamientos - LDF
Del 1 al 31 de enero de 2024
(Pesos)



Denominación de las Obligaciones Diferentes de Financiamiento	Fecha del Contrato	Fecha de inicio de operación del proyecto	Fecha de vencimiento	Monto de la inversión pactado	Plazo pactado	Monto promedio mensual del pago de la contraprestación	Monto promedio mensual del pago de la contraprestación correspondiente al pago de inversión	Monto pagado de la inversión al 31 de enero de 2024	Monto pagado de la inversión actualizado al 31 de enero de 2024	Saldo pendiente por pagar de la inversión al 31 de enero de 2024
Asociaciones Público Privadas (APP's)				-		-	-	-	-	-
APP 1				-		-	-	-	-	-
APP 2				-		-	-	-	-	-
APP 3				-		-	-	-	-	-
APP xx				-		-	-	-	-	-
Otros Instrumentos				-		-	-	-	-	-
Otro Instrumento 1				-		-	-	-	-	-
Otro Instrumento 2				-		-	-	-	-	-
Otro Instrumento 3				-		-	-	-	-	-
Otro Instrumento xx				-		-	-	-	-	-
Total de Obligaciones Diferentes de Financiamiento				-		-	-	-	-	-

NO APLICA

Bajo protesta de decir verdad declaramos que los Estados Financieros y sus Notas son razonablemente correctos y responsabilidad del emisor.

ELABORÓ

C.P. JESUS SALAZAR MEJÍA
JEFE DEL DEPARTAMENTO DE CONTABILIDAD

REVISÓ

M.A.O. BEATRIZ ADRIANA SANCHEZ MALLIDA
DIRECTORA DE ADMINISTRACIÓN Y FINANZAS

AUTORIZÓ

M. EN D. SANDRA LUCERO ROBLES ESPINOZA
RECTORA

Concepto	Hacienda Pública/Patrimonio Contribuido	Hacienda Pública/Patrimonio Generado de Ejercicios Anteriores	Hacienda Pública/Patrimonio Generado del Ejercicio	Exceso o Insuficiencia en la Actualización de la Hacienda Pública / Patrimonio	TOTAL
Hacienda Pública / Patrimonio Contribuido Neto de 2023	308,297,444	-	-	-	308,297,444
<i>Aportaciones</i>	306,819,379	-	-	-	306,819,379
<i>Donaciones de Capital</i>	1,478,065	-	-	-	1,478,065
<i>Actualización de la Hacienda Pública / Patrimonio</i>	-	-	-	-	-
Hacienda Pública / Patrimonio Generado Neto de 2023	-	(108,612,650)	(12,622,315)	-	(121,234,965)
<i>Resultados del Ejercicio (Ahorro / Desahorro)</i>	-	-	(12,622,315)	-	(12,622,315)
<i>Resultados de Ejercicios Anteriores</i>	-	7,372,638	-	-	7,372,638
<i>Revalúos</i>	-	-	-	-	-
<i>Reservas</i>	-	-	-	-	-
<i>Rectificaciones de Resultados de Ejercicios Anteriores</i>	-	(115,985,288)	-	-	(115,985,288)
Exceso o Insuficiencia en la Actualización de la Hacienda Pública / Patrimonio Neto de 2018	-	-	-	-	-
<i>Resultado por Posición Monetaria</i>	-	-	-	-	-
<i>Resultado por Tenencia de Activos no Monetarios</i>	-	-	-	-	-
Hacienda Pública / Patrimonio Neto Final de 2023	308,297,444	(108,612,650)	(12,622,315)	-	187,062,479
Cambios en la Hacienda Pública / Patrimonio Contribuido Neto de 2024	(1)	-	-	-	(1)
<i>Aportaciones</i>	-	-	-	-	-
<i>Donaciones de Capital</i>	(1)	-	-	-	(1)
<i>Actualización de la Hacienda Pública / Patrimonio</i>	-	-	-	-	-
Variaciones de la Hacienda Pública / Patrimonio Generado Neto de 2024	-	(12,623,707)	16,303,144	-	3,679,437
<i>Resultados del Ejercicio (Ahorro / Desahorro)</i>	-	-	3,680,829	-	3,680,829
<i>Resultados de Ejercicios Anteriores</i>	-	(12,623,707)	12,622,315	-	(1,392)
<i>Revalúos</i>	-	-	-	-	-
<i>Reservas</i>	-	-	-	-	-
<i>Rectificaciones de Resultados de Ejercicios Anteriores</i>	-	-	-	-	-
Cambios en el Exceso o Insuficiencia en la Actualización de la Hacienda Pública / Patrimonio Neto de 2024	-	-	-	-	-
<i>Resultado por Posición Monetaria</i>	-	-	-	-	-
<i>Resultado por Tenencia de Activos no Monetarios</i>	-	-	-	-	-
Hacienda Pública / Patrimonio Neto Final de 2024	308,297,443	(121,236,357)	3,680,829	-	190,741,915

Bajo protesta de decir verdad declaramos que los Estados Financieros y sus Notas son razonablemente correctos y responsabilidad del emisor.

ELABORÓ

C.P. JESÚS SALAZAR MEJÍA
JEFE DEL DEPARTAMENTO DE CONTABILIDAD

REVISÓ

M.A.O. BEATRIZ ADRIANA SANCHEZ MALLIDA
DIRECTORA DE ADMINISTRACIÓN Y FINANZAS

AUTORIZÓ

M. EN D. SANDRA LUCERO ROBLES ESPINOZA
RECTORA

Concepto	2024	2023	Concepto	2024	2023
Flujos de Efectivo de las Actividades de Operación			Flujos de Efectivo de las Actividades de Inversión		
<i>Origen</i>			<i>Origen</i>		
Impuestos	14,149,722	138,014,924	Bienes Inmuebles, Infraestructura y Construcciones en Proceso	-	-
Cuotas y Aportaciones de Seguridad Social	-	-	Bienes Muebles	-	-
Contribuciones de mejoras	-	-	Otros Orígenes de Inversión	-	-
Derechos	-	-			
Productos	-	-	<i>Aplicación</i>		
Aprovechamientos	-	-	Bienes Inmuebles, Infraestructura y Construcciones en Proceso	-	2,992,751
Ingresos por Venta de Bienes y Prestación de Servicios	6,373,152	37,430,417	Bienes Muebles	-	2,934,635
Participaciones, Aportaciones, Convenios, Incentivos	-	20,000	Otras Aplicaciones de Inversión	-	58,116
Derivados de la Colaboración Fiscal y Fondos Distintos de Aportaciones	-	-			
Transferencias, Asignaciones, Subsidios y Subvenciones, y Pensiones y Jubilaciones	7,776,570	100,564,507	Flujos Netos de Efectivo por Act. de Inversión	-	(2,992,751)
Otros Orígenes de Operación	-	-			
			Flujo de Efectivo de las Actividades de Financiamiento		
<i>Aplicación</i>			<i>Origen</i>		
Servicios Personales	15,380,966	135,125,079	Endeudamiento Neto	-	-
Materiales y Suministros	5,464,581	78,413,331	Interno	-	-
Servicios Generales	13,276	8,308,898	Externo	-	-
Transf. Internas y Asignaciones al Sector Público	328,651	27,036,255	Otros Orígenes de Financiamiento	-	-
Transferencias al resto del Sector Público	-	-			
Subsidios y Subvenciones	-	-	<i>Aplicación</i>		
Ayudas Sociales	346,129	3,427,769	Servicios de la Deuda	-	-
Pensiones y Jubilaciones	621,067	6,133,923	Interno	-	-
Transf. a Fideicomisos, Mandatos y Contratos Análogos	-	-	Externo	-	-
Transferencias a la Seguridad Social	-	-	Otras Aplicaciones de Financiamiento	-	-
Donativos	-	-			
Transferencias al Exterior	-	-	Flujos Netos de Efectivo por Act. de Financiamiento	-	-
Participaciones	-	-			
Aportaciones	-	-	Incremento/Disminución Neta en el Efectivo y Equivalentes al Efectivo	(1,231,244)	(102,906)
Convenios	-	-			
Otras Aplicaciones de Operación	8,607,262	11,804,903	Efectivo y Equivalentes al Efectivo al Inicio del Ejercicio	46,064,290	46,167,196
Flujos Netos de Efectivo por Act. de Operación	(1,231,244)	2,889,845	Efectivo y Equivalentes al Efectivo al Final del Ejercicio	44,833,046	46,064,290

Bajo protesta de decir verdad declaramos que los Estados Financieros y sus Notas son razonablemente correctos y responsabilidad del emisor.

ELABORO

C.P. JESÚS SALAZAR MEJÍA
 JEFE DEL DEPARTAMENTO DE CONTABILIDAD

REVISÓ

M.A.O. BEATRIZ ADRIANA SANCHEZ MALLIDA
 DIRECTORA DE ADMINISTRACIÓN Y FINANZAS

AUTORIZO

M. EN D. SANDRA LUCERO ROBLES ESPINOZA
 RECTORA

Informe de Pasivos Contingentes

2023

- Demandas administrativas \$489,325.20

Bajo protesta de decir verdad declaramos que los Estados Financieros y sus Notas son razonablemente correctos y responsabilidad del emisor

ELABORÓ



C.P. JESÚS SALAZAR MEJÍA
JEFE DEL DEPARTAMENTO DE CONTABILIDAD

REVISÓ



M.A.O. BEATRIZ ADRIANA SÁNCHEZ MALLIDA
DIRECTORA DE ADMINISTRACIÓN Y FINANZAS

AUTORIZO



M. EN D. SANDRA LUCERO ROBLES ESPINOZA
RECTORA

NOTAS A LOS ESTADOS FINANCIEROS

AL 31 DE ENERO DE 2024 Y 2023

Con base a los artículos 46 y 49 de la Ley General de Contabilidad Gubernamental y con el objeto de armonizar y presentar información de utilidad para los distintos usuarios, a continuación, se presentan las notas a los estados de la Universidad Tecnológica Emiliano Zapata del Estado de Morelos (UTEZ), correspondientes a los ejercicios 2024 y 2023, conforme a los siguientes apartados.

- I. Notas de desglose
- II. Notas de memoria
- III. Notas de gestión administrativa

I. NOTAS DE DESGLOSE

I.I. INFORMACIÓN CONTABLE

- 1) NOTAS AL ESTADO DE SITUACIÓN FINANCIERA
 - ✓ ACTIVO

EFFECTIVO Y EQUIVALENTES

Este rubro se integra de los recursos a corto plazo de gran liquidez que son fácilmente convertibles en importes determinados de efectivo, estando sujetos a un riesgo mínimo de cambio en su valor.

EFFECTIVO Y EQUIVALENTES	ENERO 2024	DICIEMBRE 2023
TOTAL	45,043,049.24	46,064,290.15
EFFECTIVO	253,509.01	126,603.01
BANCOS	44,789,540.23	45,937,687.14
SUBSIDIO FEDERAL	-	-
SUBSIDIO ESTATAL	8,562,068.63	12,568,368.16
INGRESOS PROPIOS	35,379,189.77	32,521,037.15
CONVENIOS MOVILIDAD	848,281.83	848,281.83

DERECHOS A RECIBIR EFECTIVO Y EQUIVALENTES

Representan los derechos de cobro originados en el desarrollo de las actividades de la Universidad, de los cuales se espera recibir una contraprestación representada en recursos, bienes o servicios en un plazo menor o igual a doce meses.

CUENTAS POR COBRAR	VENCIMIENTO 2024				VENCIMIENTO 2023	
	A 90 días	A 180 días	Menor o igual a 365 días	Mayor a 365 días	ENERO 2024	DICIEMBRE 2023
TOTAL	164,952.75	-	-	246,000.00	410,952.75	3,416,162.29
INGRESOS PROPIOS	-	-	-	-	-	-
CONVENIOS	-	-	-	246,000.00	246,000.00	246,000.00
S4AGROS S. DE R.L. M.I.	-	-	-	246,000.00	246,000.00	246,000.00
INGRESOS POR VENTA DE BIENES Y PRESTACIÓN DE SERVICIOS DE ENTIDADES PARAESTATALES Y FIDEICOMISOS NO EMPRESARIALES Y NO FINANCIEROS	49,750.00	-	-	-	49,750.00	49,750.00
SUBSIDIOS Y SUBVENCIONES	115,202.75	-	-	-	115,202.75	3,120,412.29

* Se informa que Gobierno del Estado de Morelos adeuda la cantidad de \$115,202.75 de la factura 7278 correspondiente al Gasto Operativo de la 2da. Quincena de enero 2024, estatal.

DEUDORES DIVERSOS	VENCIMIENTO 2024				VENCIMIENTO 2023	
	A 90 días	A 180 días	Menor o igual a 365 días	Mayor a 365 días	ENERO 2024	DICIEMBRE 2023
TOTAL	288.11	165.03	604,947.17	42,688.14	648,088.45	648,033.66
FEDERAL	-	-	-	2,925.72	2,925.72	648,033.66
DIVERSOS	-	-	-	171.09	171.09	171.09
IMSS	-	-	-	2,754.63	2,754.63	2,754.63
SUBSIDIO ESTATAL	-	-	604,617.11	1,665.37	606,282.48	606,282.48
DAVID ROMEL MORA CRUZ	-	-	578,199.29	-	578,199.29	578,199.29
RAQUEL RAMÍREZ MARÍN	-	-	26,417.82	-	26,417.82	26,417.82
DEUDORES NOMINA	-	-	-	1,665.37	1,665.37	1,665.37
INGRESOS PROPIOS	288.11	165.03	330.06	38,097.05	38,880.25	38,825.46
EDUARDO GARCÍA BENÍTEZ	-	-	-	257.25	257.25	257.25
RAQUEL RAMÍREZ MARÍN	-	-	-	37,179.68	37,179.68	37,179.68
AT&T COMUNICACIONES DIGITALES S. DE R.L. DE C.V., Intely Vale	164.81 123.30	165.03	330.06	660.12	1,320.02 123.30	1,265.23 123.30

BIENES MUEBLES, INMUEBLES E INTANGIBLES

Representado por el monto de todo tipo de bienes inmuebles y muebles necesarios para el desempeño de las actividades de la Universidad y las construcciones en proceso que se están realizando en las instalaciones de la Universidad, con la finalidad de constituir un pilar en la formación de profesionales de alto nivel tecnológico y satisfacer las necesidades del alumnado a través de su moderna infraestructura.

BIENES INMUEBLES	ENERO 2024	DICIEMBRE 2023
TOTAL	223,316,939.56	223,316,939.56
TERRENOS	56,739,624.00	56,739,624.00
EDIFICIOS	153,964,189.15	153,964,189.15
INFRAESTRUCTURA	12,613,126.41	12,613,126.41

UNIVERSIDAD TECNOLÓGICA EMILIANO ZAPATA DEL ESTADO DE MORELOS

BIENES MUEBLES	ENERO 2024	DICIEMBRE 2023
TOTAL	132,970,646.06	132,970,646.06
MUEBLES DE OFICINA Y ESTANTERÍA	11,664,219.68	11,664,219.68
MUEBLES, EXCEPTO DE OFICINA Y ESTANTERÍA	210,525.59	210,525.59
EQUIPO DE CÓMPUTO Y DE TECNOLOGÍAS DE LA INFORMACIÓN	46,395,452.51	46,395,452.51
OTROS MOBILIARIOS Y EQUIPOS DE ADMINISTRACIÓN	4,106,308.49	4,106,308.49
EQUIPOS Y APARATOS AUDIOVISUALES	2,511,964.13	2,511,964.13
APARATOS DEPORTIVOS	73,213.39	73,213.39
CAMARAS FOTOGRAFICAS Y DE VIDEO	691,261.47	691,261.47
OTRO MOBILIARIO Y EQUIPO EDUCACIONAL Y RECREATIVO	28,386,212.22	28,386,212.22
EQUIPO MEDICO Y DE LABORATORIO	4,450,433.47	4,450,433.47
INSTRUMENTAL MEDICO Y DE LABORATORIO	347,260.38	347,260.38
VEHICULOS Y EQUIPO TERRESTRE	3,963,590.00	3,963,590.00
CARROCERIA Y REMOLQUES	63,800.00	63,800.00
MAQUINARIA Y EQUIPO INDUSTRIAL	12,232,562.75	12,232,562.75
MAQUINARIA Y EQUIPO DE CONSTRUCCIÓN	6,958.84	6,958.84
SISTEMAS DE AIRE ACONDICIONADO, CALEFACCIÓN Y DE	112,348.32	112,348.32
EQUIPO DE COMUNICACIÓN Y TELECOMUNICACIÓN	2,473,915.55	2,473,915.55
EQUIPOS DE GENERACIÓN ELÉCTRICA, APARATOS Y ACCESORIOS	8,194,428.33	8,194,428.33
HERRAMIENTAS Y MÁQUINAS-HERRAMIENTA	6,847,179.87	6,847,179.87
OTROS EQUIPOS	202,471.07	202,471.07
BIENES ARTÍSTICOS, CULTURALES Y CIENTÍFICOS	36,540.00	36,540.00

ACTIVOS INTANGIBLES	ENERO 2024	DICIEMBRE 2023
TOTAL	2,143,677.90	2,143,677.90
SOFTWARE	2,143,677.90	2,143,677.90

DEPRECIACIÓN, DETERIORO Y AMORTIZACIÓN	ENERO 2024	DICIEMBRE 2023
TOTAL	193,682,845.90	192,819,212.69
DEPRECIACIÓN ACUMULADA DE BIENES INMUEBLES	65,437,345.25	65,013,943.73
DEPRECIACIÓN ACUMULADA DE INFRAESTRUCTURA	2,527,851.54	2,485,807.78
DEPRECIACIÓN ACUMULADA DE BIENES MUEBLES	123,616,061.02	123,219,485.81
AMORTIZACIÓN ACUMULADA DE ACTIVOS INTANGIBLES	2,101,588.09	2,099,975.37

Del 01 al 31 de enero de 2024 y 2023 el cargo por depreciación fue por \$862,020.49 y \$904,113.65 respectivamente.

Del 01 al 31 de enero de 2024 y 2023 el cargo por amortización fue por \$1,612.72 y \$694.66 respectivamente. Los años de vida útil son 3 y la tasa de amortización en cada ejercicio es por el 33.3%.

La depreciación de los bienes muebles e inmuebles se calcula con el método de línea recta con base a los años de vida útil y al porcentaje de depreciación anual emitido por el Consejo Nacional de Armonización Contable “Parámetros de Estimación de Vida Útil”, publicados en el Diario Oficial de la Federación el 31 de julio de 2012.

Tasas de depreciación

CONCEPTO	AÑOS DE VIDA UTIL	PORCENTAJE
BIENES INMUEBLES, INFRAESTRUCTURA Y CONSTRUCCIONES EN PROCESO		
EDIFICIOS NO HABITACIONALES	30	3.30 %
INFRAESTRUCTURA	25	4 %
BIENES MUEBLES		
MOBILIARIO Y EQUIPO DE ADMINISTRACIÓN		
MUEBLES DE OFICINA Y ESTANTERÍA	10	10 %
MUEBLES, EXCEPTO DE OFICINA Y ESTANTERÍA	10	10 %
EQUIPO DE CÓMPUTO Y DE TECNOLOGÍAS DE LA INFORMACIÓN	3	33.30 %
OTROS MOBILIARIOS Y EQUIPOS DE ADMINISTRACIÓN	10	10 %
MOBILIARIO Y EQUIPO EDUCACIONAL Y RECREATIVO		
EQUIPOS Y APARATOS AUDIOVISUALES	3	33.30 %
APARATOS DEPORTIVOS	5	20 %
CÁMARAS FOTOGRÁFICAS Y DE VIDEO	3	33.30 %
OTRO MOBILIARIO Y EQUIPO EDUCACIONAL Y RECREATIVO	5	20 %
INSTRUMENTAL MÉDICO Y DE LABORATORIO		
EQUIPO DE TRANSPORTE		
AUTOMÓVILES Y EQUIPO TERRESTRE	5	20 %
MAQUINARIA, OTROS EQUIPOS Y HERRAMIENTAS		
	10	10 %

✓ PASIVO

CUENTAS POR PAGAR A CORTO PLAZO

Representan los adeudos que la Universidad deberá cubrir en un plazo menor o igual a doce meses derivados de su propia operación.

CONCEPTO	VENCIMIENTO 2024				VENCIMIENTO 2023	
	A 90 días	A 180 días	Menor o igual a 365 días	Mayor a 365 días	ENERO 2024	DICIEMBRE 2023
TOTAL	14,751,912.56	74,936.81	437.03	2,644,498.83	16,749,346.38	14,300,485.71
SERVICIOS PERSONALES POR PAGAR A CORTO PLAZO	2,472,651.75	71,870.81	-	2,350,421.26	4,172,504.97	12,065,562.89
SUELDOS BASE AL PERSONAL PERMANENTE	-	-	-	6,417.03	6,417.03	6,417.03
PRIMAS POR AÑOS DE SERVICIOS EFECTIVOS PRESTADOS	-	71,870.81	-	743,665.89	815,536.70	815,536.70
PRIMAS DE VACACIONES, DOMINICAL Y GRATIFICACIÓN DE FIN DE AÑO	1,100,345.36	-	-	150,687.35	1,251,032.71	6,164,012.18
PRIMAS DE VACACIONES Y DOMINICAL	-	-	-	1,604.26	1,604.26	1,604.26
SEGURIDAD SOCIAL Y SEGUROS POR PAGAR A CP	587,804.11	-	-	3,169.03	590,973.14	1,281,375.26
OTRAS PRESTACIONES SOCIALES Y ECONÓMICAS	784,502.28	-	-	722,438.85	1,506,941.13	3,796,617.46
INDEMNIZACIONES	-	-	-	722,215.43	722,215.43	722,215.43
PRESTACIONES CONTRACTUALES	389,442.16	-	-	-	389,442.16	389,442.16
OTRAS PRESTACIONES SOCIALES Y ECONÓMICAS	49,318.44	-	-	126.38	49,444.82	50,123.06
OTRAS PRESTACIONES SOCIALES Y ECONÓMICAS	-	-	-	97.04	97.04	1,410,783.69
PROVEEDORES POR PAGAR A CORTO PLAZO	9,153,887.27	-	-	63,917.17	9,217,804.44	9,784,525.69
DEUDAS POR ADQUISICIÓN DE BIENES Y CONTRATACIÓN DE	8,941,508.67	-	-	63,917.17	9,005,425.84	9,528,995.09
DEUDAS POR ADQUISICIÓN DE BIENES INMUEBLES, MUEBLES E	212,378.60	-	-	-	212,378.60	255,530.60
TRANSFERENCIAS OTORGADAS POR PAGAR A CORTO PLAZO	199,418.32	3,066.00	-	0.00	202,484.32	28,893.57
BECAS Y OTRAS AYUDAS PARA PROGRAMAS DE CAPACITACIÓN	1,000.00	3,066.00	-	-	4,066.00	3,066.00
PENSIÓN	198,418.32	-	-	0.00	198,418.32	25,827.57
RETENCIONES Y CONTRIBUCIONES POR PAGAR A CORTO PLAZO	2,925,955.22	-	437.03	230,160.40	3,156,552.65	3,546,797.09
IMPUESTOS POR PAGAR	2,089,065.29	-	437.03	8,120.38	2,097,622.70	2,146,931.20
SUBSIDIO FEDERAL	5,194.44	-	437.14	6,061.65	11,693.23	1,381,927.23
ISR RETENCIONES POR SALARIOS	4,797.87	-	-	-	4,797.87	1,370,331.43
ISR RETENCIONES POR SALARIOS-PROV DE FIN	396.57	-	437.14	6,061.65	6,895.36	11,595.80
SUBSIDIO ESTATAL	2,082,435.00	-	0.11	775.32	2,083,210.21	761,841.41
ISR RETENCIONES POR SALARIOS	1,878,004.18	-	-	4.39	1,878,008.57	552,405.93
ISR RETENCIONES JUBILACIONES	190,616.04	-	0.33	-	190,616.37	189,299.76
ISR RETENCIONES POR SALARIOS-PROV DE FIN	13,814.78	-	0.11	770.60	14,585.27	20,135.72
INGRESOS PROPIOS	1,435.85	-	-	1,283.41	2,719.26	3,162.56
ISR RETENCIONES POR SALARIOS	-	-	-	1,282.19	1,282.19	1,282.19
ISR RETENCIONES POR SERVS. PROFESIONALES	1,435.70	-	-	1.04	1,436.74	1,553.04
ISR RETENCIONES RESICO	-	-	-	0.18	0.18	327.18
Z AL MILLAR	0.15	-	-	-	0.15	0.15
ICTSGEM	560,950.75	-	-	-	560,950.75	572,725.90
SUBSIDIO ESTATAL	560,950.75	-	-	-	560,950.75	-
IMPUESTO SOBRE NOMINA	203,035.59	-	-	3,609.72	206,645.31	453,189.31
OTRAS RETENCIONES-FONACOT	12,770.33	-	-	-	12,770.33	12,770.33
APORTACIONES POR PAGAR	60,133.26	-	-	218,430.30	278,563.56	361,180.35
SUBSIDIO FEDERAL	-	-	-	36.75	36.75	11,193.90
SUBSIDIO ESTATAL	60,133.26	-	-	218,393.55	278,526.81	349,986.45

DOCUMENTOS POR PAGAR A CORTO PLAZO

Representa el monto de los adeudos documentados derivados de operaciones de la Universidad con vencimiento menor o igual a doce meses.

CONCEPTO	VENCIMIENTO 2024			VENCIMIENTO 2023	ENERO 2024	DICIEMBRE 2023
	A 90 días	A 180 días	Menor o igual a 365 días	Mayor a 365 días		
TOTAL	145,810.67	-	25,846.25	2,616,738.70	2,788,395.62	2,775,242.46
ACREEDORES DIVERSOS	145,810.67	-	25,846.25	2,543,863.85	2,715,520.77	2,702,367.61
SUBSIDIO FEDERAL	28,785.13	-	25,846.25	34,339.61	88,970.99	75,507.88
SUBSIDIO ESTATAL	117,025.54	-	-	2,152,070.23	2,269,095.77	2,269,095.77
INGRESOS PROPIOS	-	-	-	16,310.60	16,310.60	16,620.55
CONVENIOS	-	-	-	324,309.93	324,309.93	324,309.93
DIVERSOS	-	-	-	16,833.48	16,833.48	16,833.48
AGUINALDOS POR PAGAR	-	-	-	72,874.85	72,874.85	72,874.85
SUBSIDIO ESTATAL	-	-	-	5,783.73	5,783.73	5,783.73
EJERCICIO 2016	-	-	-	37,319.88	37,319.88	37,319.88
EJERCICIO 2018	-	-	-	29,771.24	29,771.24	29,771.24

CUENTAS POR PAGAR A LARGO PLAZO

Representa el monto de los adeudos que la Universidad deberá pagar en un plazo mayor a doce meses.

CONCEPTO	VENCIMIENTO 2024			VENCIMIENTO 2023	ENERO 2024	DICIEMBRE 2023
	A 90 días	A 180 días	Menor o igual a 365 días	Mayor a 365 días		
PROVEEDORES POR PAGAR A LARGO PLAZO	-	-	-	482,449.65	482,449.65	482,449.65
INGRESOS PROPIOS	-	-	-	8,700.00	8,700.00	8,700.00
CONVENIOS	-	-	-	473,749.65	473,749.65	473,749.65

2) NOTAS AL ESTADO DE ACTIVIDADES

OTROS INGRESOS Y BENEFICIOS

Ingresos de Gestión

INGRESOS PROPIOS	ENERO 2024	ENERO 2023
TOTAL	6,373,152.03	7,026,714.84
FICHA	874,330.00	1,242,800.00
INSCRIPCIÓN TSU	550.00	1,040.00
EXAMEN EXTRAORDINARIO	550.00	260.00
CERTIFICADO DE ESTUDIOS	22,000.00	11,750.00
BOLETA	165.00	11,750.00
CONSTANCIA DE ESTUDIOS	18,250.00	18,180.00
HISTORIAL ACADÉMICO	2,470.00	270.00
COTEJO Y ENTREGA DE DOCUMENTOS OFICIALES	7,140.00	9,500.00
REPOSICIÓN DE CREDENCIAL	11,160.00	6,720.00
ADEUDO DE BIBLIOTECA	405.00	60.00
VISITAS DE ESTUDIOS	11,030.00	570.00
APORTACIÓN DE LIBRO INGENIERÍA	800.00	1,600.00
OTROS INGRESOS	1,100.03	7,044.28

INGRESOS PROPIOS	ENERO 2024	ENERO 2023
CUOTA DE RECUPERACIÓN SERVICIO CAIRF	8,200.00	12,350.00
NATACIÓN	14,680.00	22,580.00
REVISIÓN DE REPORTE DE ESTADÍAS EXTEMPORÁNEO	2,800.00	6,840.00
ACTA DE EXAMEN	400.00	380.00
ESTADÍAS	274,362.00	102,738.00
CUOTA CUATRIMESTRAL TSU	2,393,221.00	1,872,920.00
CUOTA CUATRIMESTRAL ING. O LIC.	1,849,316.00	1,885,475.00
CERTIFICACIÓN DE ESTUDIOS	58,180.00	86,700.00
TALLER FRANCÉS	35,200.00	28,700.00
APORTACIÓN USO DE ESPACIO	11,000.00	5,000.00
CERTIFICACIÓN MICROSOFT OFFICE EXCEL	4,000.00	5,000.00
TIENDA HALCONES	142,279.00	1,386.00
CONSULTA DE VALORACIÓN-TERAPIA FÍSICA	1,800.00	-
CERTIFICACIÓN MARKETING DIGITAL	8,300.00	-
Libro Ingles ODISSEY	134,504.00	-
Otros servicios	108,000.00	-
Senior English Course / Examen de colocación	230,560.00	-
Taller de preparación para el ingreso a la UTEZ (DAMI, DATID, DACEA)	78,550.00	-
Curso de nivelación de inglés	18,600.00	-
Seminario de titulación	12,000.00	-
Taller de PLC'S	31,100.00	-
Terapia Física	6,150.00	-

Participaciones, Aportaciones, Convenios, Incentivos Derivados de la Colaboración Fiscal, Fondos Distintos de Aportaciones, Transferencias, Asignaciones, Subsidios y Subvenciones, y Pensiones y Jubilaciones.

PARTICIPACIONES, APORTACIONES, CONVENIOS, INCENTIVOS DERIVADOS DE LA COLABORACIÓN FISCAL Y FONDOS DISTINTOS DE APORTACIONES

CONVENIOS	ENERO 2024	ENERO 2023
TOTAL	-	-

TRANSFERENCIAS, ASIGNACIONES, SUBSIDIOS Y SUBVENCIONES, Y PENSIONES Y JUBILACIONES

SUBSIDIOS Y SUBVENCIONES	ENERO 2024	ENERO 2023
TOTAL	7,891,772.98	4,240,201.42
SUBSIDIOS ESTATAL	7,891,772.98	4,240,201.42

Otros ingresos y beneficios

INGRESOS FINANCIEROS	ENERO 2024	ENERO 2023
TOTAL	174,266.83	30,046.82
ESTATAL	4,687.41	2,767.02
INGRESOS PROPIOS	169,579.42	25,272.56

OTROS INGRESOS Y BENEFICIOS	ENERO 2024	ENERO 2023
TOTAL	-	862.85

Gastos y Otras Pérdidas:

GASTOS DE FUNCIONAMIENTO	ENERO 2024	ENERO 2023
TOTAL	8,659,768.90	8,206,329.96
SERVICIOS PERSONALES	7,181,559.56	6,111,632.58
REMUNERACIONES AL PERSONAL DE CARÁCTER PERMANENTE	4,383,810.06	4,090,155.63
REMUNERACIONES ADICIONALES Y ESPECIALES	1,369,271.30	1,123,923.98
SEGURIDAD SOCIAL	1,048,691.86	526,469.67
OTRAS PRESTACIONES SOCIALES Y ECONÓMICAS	379,786.34	371,083.30
MATERIALES Y SUMINISTROS	33,685.00	406,781.98
MATERIALES DE ADMINISTRACIÓN	891.00	378,236.72
ALIMENTOS Y UTENSILIOS	12,792.99	4,920.00
MATERIALES Y ARTÍCULOS DE CONSTRUCCIÓN Y REPARACIÓN	463.91	5,793.04
PRODUCTOS QUÍMICOS, FARMACÉUTICOS Y DE LABORATORIO	2,366.86	-
COMBUSTIBLES, LUBRICANTES Y ADITIVOS	16,422.04	17,832.22
HERRAMIENTAS, REFACCIONES Y ACCESORIOS MENORES	748.20	-
SERVICIOS GENERALES	1,444,524.34	1,687,915.40
SERVICIOS BÁSICOS	384,524.29	321,559.28
SERVICIOS DE ARRENDAMIENTO	234,501.60	582,706.22
SERVICIOS PROFESIONALES, CIENTÍFICOS	335,071.80	254,241.43
SERVICIOS FINANCIEROS, BANCARIOS Y COMERCIALES	3,689.15	5,154.57
SERVICIOS DE INSTALACIÓN, REPARACIÓN, MANTENIMIENTO	458,789.51	390,906.37
SERVICIOS DE COMUNICACIÓN SOCIAL Y PUBLICIDAD	4,500.00	2,282.46
SERVICIOS DE TRASLADO Y VIÁTICOS	6,579.99	8,901.07
OTROS SERVICIOS GENERALES	16,868.00	100,164.00

TRANFERENCIAS, ASIGNACIONES Y SUBSIDIOS	ENERO 2024	ENERO 2023
TOTAL	1,140,786.62	900,099.28
AYUDAS SOCIALES	347,128.67	167,404.67
BECAS	347,128.67	167,404.67
PENSIONES Y JUBILACIONES	793,657.95	732,694.61
PENSIONES	793,657.95	732,694.61

OTROS GASTOS Y PERDIDAS EXTRAORDINARIAS	ENERO 2024	ENERO 2023
ESTIMACIONES, DEPRECIACIONES, DETERIOROS	863,633.21	904,808.31

OTROS GASTOS	ENERO 2024	ENERO 2023
OTROS GASTOS VARIOS	-	4,173.59

3) NOTAS AL ESTADO DE VARIACIÓN EN LA HACIENDA PÚBLICA

El patrimonio contribuido se integra principalmente de las aportaciones iniciales y demás disposiciones económicas que se destinaron para su objeto, el patrimonio generado proviene de las actividades por concepto de subsidios federales, estatales e ingresos propios.

HACIENDA PUBLICA / PATRIMONIO	ENERO 2024	DICIEMBRE 2023
TOTAL	187,061,085.99	199,684,793.81
PATRIMONIO CONTRIBUIDO	308,297,443.35	308,297,443.35
PATRIMONIO GENERADO	- 121,236,357.36	- 108,612,649.54

4) NOTAS AL ESTADO DE FLUJOS DE EFECTIVO
Efectivo y equivalentes

CONCEPTO	ENERO 2024	DICIEMBRE 2023
EFFECTIVO	253,509.01	27,708.24
BANCOS / TESORERÍA	44,789,540.23	38,516,812.94
BANCOS / DEPENDENCIAS Y OTROS	-	-
INVERSIONES TEMPORALES (HASTA 3 MESES)	-	-
FONDOS CON AFECTACIÓN ESPECÍFICA	-	-
DEPÓSITOS DE FONDOS DE TERCEROS EN GARANTÍA Y/O	-	-
OTROS EFECTIVOS Y EQUIVALENTES	-	-
TOTAL DE EFECTIVO Y EQUIVALENTES	45,043,049.24	38,544,521.18

Adquisiciones de bienes muebles e inmuebles

Se informa que en el mes de enero no se adquirió ningún bien.

Los bienes muebles e intangibles se registran contablemente cuando su valor es igual o superior a 70 UMAS, lo anterior de acuerdo con lo permitido en las Reglas Específicas del Registro y Valoración del Patrimonio emitidas por el Consejo Nacional de Armonización Contable.

Conciliación de los Flujos de Efectivo Netos de las Actividades de Operación y la cuenta de Ahorro/Desahorro antes de Rubros Extraordinarios.

CONCEPTO	ENERO 2024	ENERO 2023
RESULTADOS DEL EJERCICIO AHORRO/DESAHORRO	\$3,680,828.95	- 174,096.03
MOVIMIENTOS DE PARTIDAS (O RUBROS) QUE NO AFECTAN AL EFECTIVO	863,633.21	2,505,305.06
DEPRECIACIÓN	862,020.49	904,113.65
AMORTIZACIÓN	1,612.72	694.66
INCREMENTOS EN LAS PROVISIONES	-	-
INCREMENTO EN INVERSIONES PRODUCIDO POR REVALUACIÓN	-	-
GANANCIA / PÉRDIDA EN VENTA DE BIENES MUEBLES, INMUEBLES E INTANGIBLES	-	-
INCREMENTO EN CUENTAS POR COBRAR	-	1,600,496.75
FLUJOS DE EFECTIVO NETOS DE LAS ACTIVIDADES DE OPERACIÓN	\$4,544,462.16	2,331,209.03

5) CONCILIACIÓN ENTRE LOS INGRESOS PRESUPUESTARIOS Y CONTABLES, ASÍ COMO ENTRE LOS EGRESOS PRESUPUESTARIOS Y LOS GASTOS CONTABLES

Universidad Tecnológica Emiliano Zapata del Estado de Morelos Conciliación entre los Ingresos Presupuestarios y Contables Correspondiente del 01 al 31 de enero de 2024 (Cifras en pesos)		
1. Ingresos Presupuestarios		14,264,925
2. Más ingresos contables no presupuestarios		174,266
	Ingresos Financieros	174,266
	Incremento por variación de inventarios	
	Disminución del exceso de estimaciones por pérdida o deterioro u obsolescencia	
	Disminución del exceso de provisiones	
	Otros ingresos y beneficios varios	
Otros ingresos contables no presupuestarios		
3. Menos ingresos presupuestarios no contables		-
	Productos de capital	
	Aprovechamientos capital	
	Ingresos derivados de financiamientos	
Otros Ingresos presupuestarios no contables		-
4. Ingresos Contables (4 = 1 + 2 - 3)		14,439,191

Universidad Tecnológica Emiliano Zapata del Estado de Morelos Conciliación entre los Egresos Presupuestarios y los Gastos Contables Correspondiente del 01 al 31 de enero de 2024 (Cifras en pesos)		
1. Total de egresos (presupuestarios)		9,894,730
2. Menos egresos presupuestarios no contables		-
Mobiliario y equipo de administración		
Mobiliario y equipo educacional y recreativo		
Equipo e instrumental médico y de laboratorio		
Vehículos y equipo de transporte		
Equipo de defensa y seguridad		
Maquinaria, otros equipos y herramientas		
Activos biológicos		
Bienes inmuebles		
Activos intangibles		
Obra pública en bienes propios		
Acciones y participaciones de capital		
Compra de títulos y valores		
Inversiones en fideicomisos, mandatos y otros análogos		
Provisiones para contingencias y otras erogaciones especiales		
Amortización de la deuda pública		
Adeudos de ejercicios fiscales anteriores (ADEFAS)		
Otros Egresos Presupuestales No Contables		
3. Más Gasto Contables No Presupuestales		863,632
Estimaciones, depreciaciones, deterioros, obsolescencia y amortizaciones	863,632	
Provisiones		
Disminución de inventarios		
Aumento por insuficiencia de estimaciones por pérdida o deterioro u obsolescencia		
Aumento por insuficiencia de provisiones		
Otros Gastos		
Otros Gastos Contables No Presupuestales		
4. Total de Gasto Contable (4 = 1 - 2 + 3)		10,758,362

II. NOTAS DE MEMORIA (CUENTAS DE ORDEN)

Las cuentas de orden se utilizan para registrar movimientos de valores que no afecten o modifiquen el balance del ente contable, sin embargo, su incorporación en libros es necesaria con fines de recordatorio contable, de control y en general sobre los aspectos administrativos, o bien, para consignar sus derechos o responsabilidades contingentes que puedan, o no, presentarse en el futuro.

CUENTAS DE ORDEN PRESUPUESTARIAS

CONCEPTO	2024
LEY DE INGRESOS ESTIMADA	89.631.990
LEY DE INGRESOS POR EJECUTAR	75.367.064
MODIFICACIONES A LA LEY DE INGRESOS ESTIMADA	-
LEY DE INGRESOS DEVENGADA	115
LEY DE INGRESOS RECAUDADA	14.149.722
PRESUPUESTO DE EGRESOS APROBADO	89.631.990
PRESUPUESTO DE EGRESOS POR EJERCER	79.737.260
MODIFICACIONES AL PRESUPUESTO DE EGRESOS APROBADO	-
PRESUPUESTO DE EGRESOS COMPROMETIDO	-
PRESUPUESTO DE EGRESOS DEVENGADO	3.121.026
PRESUPUESTO DE EGRESOS EJERCIDO	-
PRESUPUESTO DE EGRESOS PAGADO	6.773.704

El 29 de diciembre del 2023 se publicó en el periódico oficial "Tierra y Libertad" el decreto número 1621, en el que se aprueba el Presupuesto de Egresos del Gobierno del Estado de Morelos para el ejercicio fiscal del 1 de enero al 31 de diciembre de 2024. Asimismo, en el Anexo 9 correspondiente al apartado de Transferencias a Organismos e Institucionales citado presupuesto, se asigna un importe por \$54,631,989.50 (Cincuenta y cuatro millones seiscientos treinta y uno mil novecientos ochenta y nueve pesos 50/100 M.N) como presupuesto autorizado a esta Universidad Tecnológica Emiliano Zapata del Estado de Morelos para el ejercicio en mención.

Derivados de los servicios que esta Universidad ofrece, se estima obtener en los Ingresos Propios una recaudación de \$35,000,000.00 (Treinta y cinco millones de pesos 00/100 m.n.) para el ejercicio fiscal 2024.

III. NOTAS DE GESTIÓN ADMINISTRATIVA

1. INTRODUCCIÓN

De conformidad en lo dispuesto por la Constitución Política de los Estados Unidos Mexicanos, las Universidades e Instituciones de Educación Superior tienen como finalidad educar, investigar y difundir la cultura con base a los principios

constitucionales y respetando la libertad de cátedra y de discusión de ideas, encausando dicha educación al desarrollo armónico de todas las facultades del ser humano, fomentando en él, el amor a la Patria.

Conforme a estos principios constitucionales, además de impartir la educación preescolar, la primaria y la secundaria, la Federación de manera concurrente con las autoridades locales educativas les compete impulsar el desarrollo de la enseñanza tecnológica y de la investigación científica y tecnológica.

La prestación de este servicio público, además de sujetarse a las formalidades de cada entidad federativa, se debe apegar a los términos que en el convenio respectivo hayan acordado el Ejecutivo Federal y el Gobierno Estatal para coordinar o unificar las actividades educativas a que se refiere la Ley General de Educación.

El Ejecutivo Estatal presentó ante esta Soberanía la iniciativa de Decreto que crea la Universidad Emiliano Zapata, toda vez que a éste le corresponde fomentar la educación pública en todos sus grados, reconociéndose la planeación concertada y estratégica entre los diversos niveles de gobierno, a través de la celebración de convenios de colaboración, ya sea para la prestación de este servicio público, como para la ejecución de las obras que se relacionen con la educación, como sería la construcción de planteles educativos, o bien, obras que tengan algún propósito de beneficio colectivo.

El objeto de la Universidad es formar personas conforme a los requerimientos y necesidades del sector productivo y participar en la definición de la oferta de los servicios de educación profesional, así como llevar a cabo programas de vinculación con los sectores públicos, privado y social que contribuyan a consolidar el desarrollo tecnológico y social de la comunidad.

La Universidad fue creada como un Organismo Público Descentralizado, con personalidad jurídica y patrimonio propios, sectorizado a la Secretaría de Educación del Estado de Morelos, como dependencia coordinadora de sector. Además, forma parte del Sistema Nacional de Universidades Tecnológicas.

2. PANORAMA ECONÓMICO Y FINANCIERO

La economía a nivel mundial tuvo un impacto financiero por la pandemia de COVID-19, ocasionando costos humanos en todo el mundo. Para evitar la propagación y proteger vidas, fue necesario recurrir a confinamientos y cierres generalizados, la Universidad se vio afectada también por dicha situación, recurriendo a nuevas formas para cumplir sus objetivos.

El crecimiento de la economía se prevé que se normalice a medida que las actividades vuelvan a su estado normal, sin embargo, existe la posibilidad de un nuevo resurgimiento del virus, retrasos más graves en la economía y tensiones financieras. El elevado nivel de incertidumbre impide aumentar las probabilidades de lograr mejores resultados.

3. AUTORIZACIÓN E HISTORIA

A) FECHA DE CREACIÓN DEL ENTE

Mediante el Decreto 1175 publicado el 23 de agosto del año 2000, en el Periódico oficial “Tierra y Libertad” número 4071 y sus modificaciones de fecha 03 de marzo de 2004, Decreto 120, Periódico oficial “Tierra y Libertad” número 4315 y 10 de junio de 2009, Decreto 1425, Periódico oficial “Tierra y Libertad” número 4716; se crea la Universidad Tecnológica “Emiliano Zapata” del Estado de Morelos, como un Organismo Público Descentralizado con personalidad Jurídica y patrimonio propios, con domicilio en el Municipio de Emiliano Zapata, sectorizado inicialmente a la Secretaría de Bienestar Social del Estado de Morelos, hoy Secretaría de Educación, como dependencia coordinadora del sector. Además, forma parte del Sistema Nacional de Universidades Tecnológicas y Politécnicas.

B) PRINCIPALES CAMBIOS EN SU ESTRUCTURA

La Universidad no ha sufrido cambios en su estructura desde la fecha de su creación, sin embargo, es importante mencionar que la Universidad Tecnológica Emiliano Zapata del Estado de Morelos, fue sectorizada a la Secretaría de Educación del Poder Ejecutivo Estatal, de conformidad con el Acuerdo de Sectorización de diversas Entidades de la Administración Pública Paraestatal del estado de Morelos, publicado en el Periódico Oficial “Tierra y Libertad” número 5048 Alcance, de fecha 05 de diciembre de 2012.

4. ORGANIZACIÓN Y OBJETO SOCIAL

a) OBJETO SOCIAL

La universidad Tecnológica Emiliano Zapata del Estado de Morelos, tendrá por objeto lo siguiente:

1. Impartir educación tecnológica del nivel superior, para formar técnicos superiores universitarios que hayan egresado del bachillerato aptos para la aplicación y generación de conocimientos y la solución creativa de los problemas, con un sentido de innovación al incorporar los avances científicos y tecnológicos de acuerdo con los requerimientos de desarrollo económico y social de la región, el Estado y el País.

Ofrecer e impartir programas de continuidad de estudios para sus egresados, y para los de otras Instituciones de Educación Superior, que impartan el mismo tipo educativo, que permitan a los estudiantes alcanzar el nivel académico de licenciatura, conforme a las disposiciones aplicables, considerando para tal efecto los planes y programas de estudio, carreras, y modalidades educativas que apruebe la Secretaría de Educación pública a través de la Subsecretaría de Educación Superior de la Coordinación General de Universidades Tecnológicas, los cuales deberán garantizar una formación profesional y una cultura científica y tecnológica.

2. Realizar proyectos de desarrollo tecnológico que permitan el avance del conocimiento, que fortalezcan la enseñanza tecnológica y el mejor aprovechamiento

social de los recursos naturales y materiales que contribuyan a elevar la calidad de vida de la sociedad.

3. Llevar a cabo programas de vinculación con los sectores público, privado y social que contribuyan a consolidar el desarrollo tecnológico y social de la comunidad y,
4. Promover la cultura humanística y universal.

b) PRINCIPAL ACTIVIDAD

Para el cumplimiento de su objeto la Universidad tendrá las siguientes atribuciones:

1. Adoptar la organización administrativa y académica que corresponda al modelo educativo de la Universidad de acuerdo con los lineamientos generales previstos en la ley aplicable;
2. Regular el desarrollo de sus funciones sustantivas y de apoyo, así como la estructura y atribuciones de sus órganos;
3. Plantar y programar la enseñanza e incorporar en sus planes y programas de estudios los temas particulares o regionales;
4. Determinar sus programas de desarrollo y vinculación;
5. Establecer procedimientos de acreditación y certificación de estudios;
6. Expedir certificados de estudios y títulos;
7. Revalidar y establecer equivalencias de los estudios realizados en otras instituciones educativas nacionales y extranjeras;
8. Regular los procedimientos de selección e ingresos de los alumnos y establecer las normas para su permanencia en la Universidad;
9. Establecer los procedimientos de ingreso, permanencia y promoción de su personal académico;
10. Aplicar programas de superación académica y actualización, dirigidos tanto a los miembros de la comunidad universitaria como a la población en general.
11. Impulsar estrategias de concertación con los sectores público, social y privado para fortalecer las actividades productivas;
12. Celebrar convenios de colaboración con instituciones y organismo nacionales, extranjeros y multinacionales para el desarrollo y fortalecimiento de su objeto;
13. Organizar actividades que permitan a la comunidad el acceso a la cultura;
14. Administrar su patrimonio conforme a lo establecido en este Decreto, expidiendo las disposiciones internas que lo regulen y
15. Expedir las disposiciones necesarias con el fin de hacer efectivas las atribuciones que se le confieren, para el cumplimiento de su objeto.

c) EJERCICIO FISCAL

La presentación de los Estados Financieros corresponde a un ejercicio fiscal 2024, por el periodo comprendido del 01 al 31 de enero de 2024.

d) RÉGIMEN JURÍDICO

Por ser una Persona Moral con fines no lucrativos, está obligada a retener las siguientes contribuciones:

1. El Impuesto Sobre la Renta (ISR) conforme a lo estipulado en el Título III de la Ley de dicho impuesto.
2. Las cuotas obrero-patronales de acuerdo con lo establecido en la Ley de Instituto Mexicano del Seguro Social (IMSS).
3. El impuesto sobre erogaciones por remuneraciones al trabajo personal, como lo indica la Ley General de Hacienda del Estado de Morelos, en su capítulo séptimo BIS.

La Institución Educativa se rige principalmente por las siguientes Leyes y Decretos:

1. Decreto 1175 que crea la Universidad Tecnológica “Emiliano Zapata” del Estado de Morelos.
2. Ley Orgánica de la Administración Pública del Estado de Morelos.
3. Ley General de Contabilidad Gubernamental.

e) CONSIDERACIONES FISCALES

Conforme a la legislación fiscal la UTEZ tributa en el Título III de la Ley del Impuesto Sobre la Renta (ISR) del régimen de las personas morales con fines no lucrativos, por lo que, no es causante del ISR y en consecuencia del Impuesto al Valor Agregado (IVA); solamente tiene la obligación de retener los impuestos federales correspondientes cuando realice pagos a terceros, así como exigir la documentación que reúna los requisitos fiscales que se establecen en el Código Fiscal de la Federación.

f) ESTRUCTURA ORGANIZACIONAL BÁSICA

De acuerdo al artículo 7 del decreto de creación de la Universidad Tecnológica Emiliano Zapata del Estado de Morelos, son los siguientes:

1. Un Rector;
2. Órganos auxiliares del rector;
3. Secretarios;
4. Directores de área;
5. Directores de carrera;
6. Subdirectores;
7. Órganos Colegiados y,
8. Un patronato.

Así mismo, el Rector tendrá las siguientes facultades y obligaciones:

1. Dirigir administrar y coordinar el desarrollo de las actividades técnicas y administrativas de la Universidad y dictar los acuerdos y disposiciones tendientes a dicho fin;
2. Será el representante legal de la Universidad, con facultades generales para pleitos y cobranzas, actos de administración y para suscribir títulos de crédito, con todas las facultades generales y aún las especiales que conforme a la Ley, requieran cláusula especial, sin limitación alguna;
3. Dirigir técnica y administrativamente a la Universidad;
4. Conducir el funcionamiento de la Universidad vigilando el cumplimiento de los planes y programas de trabajo;
5. Vigilar el cumplimiento de las disposiciones y acuerdos que normen la estructura y funcionamiento de la Universidad;
6. Elaborar los programas institucionales de corto, mediano y largo plazo y los correspondientes presupuestos de la Universidad, para presentarlos a la aprobación del Consejo Directivo;
7. Propone al Consejo Directivo la creación de planteles análogos, conforme a la normatividad interior, políticas, lineamientos y criterios generales del Sistema Nacional de Universidades Tecnológicas y acorde con las necesidades de la región o del Estado;
8. Informar al Patronato y a las principales fuentes de financiamiento de la Universidad sobre el destino dado a los recursos financieros;
9. Rendir al Consejo Directivo un informe anual por escrito, de las actividades realizadas por la Universidad en el ejercicio anterior, acompañado de un balance general contable y los demás datos financieros que sean necesarios;
10. Proponer la designación de los servidores públicos de las áreas académicas y administrativas de la Universidad, cambios, licencias, así como sueldos y demás prestaciones, de conformidad a las disposiciones aplicables;
11. Concurrir a las sesiones del Consejo Directivo, con voz, pero sin voto;
12. Cumplir y hacer cumplir las disposiciones generales y acuerdos de este órgano;
13. Proporcionar al órgano de control, las facilidades y el apoyo técnico y administrativo que requiera para su eficiente funcionamiento;
14. Celebrar convenios de coordinación y colaboración con diversos sectores, en materias relativas al funcionamiento, operación y desarrollo;

15. Expedir los manuales administrativos que hayan sido aprobados por el Consejo Directivo, y

16. Las demás que le confieren este ordenamiento, las normas y disposiciones Reglamentarias de la Universidad, las disposiciones legales aplicables y el Consejo Directivo.

g) FIDEICOMISOS, MANDATOS Y ANÁLOGOS

La Universidad por el periodo que se reporta no tiene Fideicomisos, Mandatos y Análogos.

5. BASES DE PREPARACIÓN DE LOS ESTADOS FINANCIEROS

Son preparados sobre la base de valor histórico original, de conformidad con las Normas de Información Financiera, Ley General de Contabilidad Gubernamental, de la Ley de Presupuesto, Contabilidad y Gastos Público y demás normatividad Gubernamental aplicable.

6. POLÍTICAS DE CONTABILIDAD SIGNIFICATIVAS

El patrimonio de la Universidad se constituirá por:

- a) Todos los bienes muebles e inmuebles que se le afecten, transfieran o adquieran;
- b) Los recursos que se le asignen;
- c) Los ingresos propios que genere;
- d) Las aportaciones, legados y donaciones que a su favor se realicen;
- e) Los subsidios que le otorgue el Gobierno del Estado y los Municipios; y
- f) Los demás ingresos, derechos y bienes que adquiera por cualquier título legal.

El gasto de la Universidad tanto de servicios personales, como de operación conservación y mantenimiento, se financiará con los recursos que aporte el Gobierno Federal conforme al convenio suscrito, así como los que, de acuerdo con sus compromisos adquiridos le aporte el Gobierno Estatal, al igual que de los recursos propios que obtenga por la prestación de los servicios autorizados.

El registro de operaciones contables se realizó a través del Sistema Automatizado de Administración y Contabilidad Gubernamental.NET (SAACG.NET), el cual está diseñado para operar de tal manera que facilita e integra las operaciones presupuestales, administrativas, contables y financieras, construyendo automáticamente la contabilidad gubernamental armonizada con un enfoque de gestión.

- a) Efectos de la Inflación en la Información Financiera

De enero a diciembre de 2022 y 2021, la inflación determinada a través del Índice Nacional de Precios al Consumidor, que publica a partir de julio de 2011 el Instituto Nacional de Geografía y Estadística (INEGI), fue de 7.82% y 7.36%, respectivamente. La inflación acumulada por los últimos 3 años fue de 13.33%, nivel que, de acuerdo con la

Norma Internacional de Contabilidad del Sector Público (NICS 10 - Información Financiera en Economías Hiperinflacionarias), se deberá actualizar el patrimonio cuando el índice Nacional de Precios al Consumidor acumulada durante un periodo de tres años sea igual o superior al 100%.

b) Operaciones en el extranjero

La Universidad no lleva a cabo operaciones en el extranjero.

c) Efectivo y Equivalentes de Efectivo

El efectivo, bancos y otros equivalentes de efectivo se reconocen a su valor nominal.

d) Derechos a recibir efectivo o equivalentes

El efectivo y equivalentes de efectivo a recibir o equivalentes se reconocen a su cifra nominal; en el momento de la transacción o realización, al ejercicio al que fueron asignados y/o efectivamente concretados.

7. POSICIÓN EN MONEDA EXTRANJERA Y PROTECCIÓN POR RIESGO CAMBIARIO

Las operaciones en monedas extranjeras se registran al tipo de cambio vigente a la fecha de su celebración.

8. REPORTE ANALÍTICO DEL ACTIVO

a. Bienes inmuebles, infraestructura y construcciones en proceso

Los bienes inmuebles se registran a su costo de adquisición.

b. Bienes muebles

Los bienes muebles se valúan a su costo de adquisición o su equivalente, los cuales no exceden su valor de reposición y de reemplazo.

c. Activos intangibles

Los activos intangibles se reconocen cuando éstos cumplen las siguientes características: son identificables, proporcionan beneficios económicos futuros y se tiene un control sobre dichos beneficios.

d. Cuentas por pagar y pasivos acumulados

Los pasivos y provisiones se reconocen cuando: (i) existe una obligación presente (legal o asumida) como resultado de un evento pasado, (ii) es probable que se requiera la salida de recursos económicos como medio para liquidar dicha obligación, y (iii) la obligación puede ser estimada razonablemente.

Las provisiones son objeto de revisión a fin de cada ejercicio y ajustadas, en su caso, para reflejar la mejor estimación existente en ese momento.

Las provisiones por pasivos contingentes se reconocen solamente cuando es probable la salida de recursos para su extinción. Asimismo, las contingencias solamente se reconocen cuando generan una pérdida.

f. Bienes inmuebles, infraestructura y construcciones en proceso

La vida útil se revisa periódicamente y, si las expectativas actuales varían significativamente de las estimaciones previas, se ajustarán los cargos en los periodos que restan de vida útil. Los activos que son utilizados por la Universidad fundamentalmente en su propósito de otorgar servicios de educación, los cuales representan el valor más importante de su patrimonio, con el transcurso del tiempo, éstos sufren un desgaste y/o deterioro intrínseco.

Las reparaciones no se capitalizan debido a que su efecto es conservar el activo en condiciones normales de servicio. El importe se registra en los gastos del periodo.

Las adaptaciones o mejoras serán capitalizables cuando prolonguen la vida útil del bien.

La depreciación se calcula a través del método de línea recta con base a los años de vida útil y al porcentaje de depreciación anual emitido por el Consejo Nacional de

Armonización Contable “Parámetros de Estimación de Vida Útil”, publicados en el Diario Oficial de la Federación el 31 de julio de 2012.

g. Bienes muebles

La vida útil se revisa periódicamente y, si las expectativas actuales varían significativamente de las estimaciones previas, se ajustarán los cargos en los periodos que restan de vida útil. Los activos que son utilizados por la Universidad fundamentalmente en su propósito de otorgar servicios de educación, los cuales representan el valor más importante de su patrimonio, con el transcurso del tiempo, éstos sufren un desgaste y/o deterioro intrínseco.

En el caso de los activos ligados a la tecnología están sujetos a la obsolescencia por los cambios tecnológicos, resultando en pérdidas de valor. La UTEZ considera indispensable reflejar en sus estados financieros consolidados valores apegados a la realidad económica, al valor razonable y utilidad física que tienen a la fecha de la emisión de la información financiera, por lo que su política de valuación de activos consiste en determinar su valor con base en la vida útil, el estado físico de los bienes, las condiciones económicas del mercado, la tecnología y su utilización. El efecto de valuación en el periodo no originó un incremento o disminución del valor de los activos. La depreciación se calcula a través del método de línea recta con base a los años de vida útil y al porcentaje de depreciación anual emitido por el Consejo Nacional de Armonización Contable “Parámetros de Estimación de Vida Útil”, publicados en el Diario Oficial de la Federación el 31 de julio de 2012.

h. Activos intangibles

Los activos intangibles adquiridos, se expresan a su costo.

Los intangibles cuyo costo sea inferior a las políticas aplicables, se registran contablemente como un gasto y serán sujetos a los controles correspondientes.

9. FIDEICOMISOS, MANDATOS Y ANÁLOGOS

La Universidad no cuenta con fideicomisos, mandatos o análogos a la fecha.

10. REPORTE DE LA RECAUDACIÓN

La recaudación del periodo se integra de la siguiente forma:

INGRESOS	2024
TOTAL	14,439,191.84
INGRESOS PROPIOS	6,373,152.03
SUBSIDIOS Y SUBVENCIONES	7,891,772.98
INGRESOS FINANCIEROS	174,266.83

11. INFORMACIÓN SOBRE LA DEUDA Y EL REPORTE ANALÍTICO DE LA DEUDA

La Universidad al 31 de enero de 2024, no tiene contraída deuda.

12. CALIFICACIONES OTORGADAS

La Universidad no ha sido sujeta a calificación crediticia ya que no solicita recursos mediante créditos, pues el recurso para su operación es el asignado por el Gobierno Federal y Estatal, así como el generado por la prestación de sus servicios autorizados.

13. PROCESO DE MEJORA

a) Principales Políticas de control interno.

La Universidad se rige por el “Acuerdo por el que se emiten las disposiciones y el manual administrativo en materia de control interno para la Administración pública del estado de Morelos” mediante el cual se desarrollan las sesiones del Comité de Control y Desempeño Institucional (COCODI) con el propósito de cumplir con las estrategias, objetivos y metas de corto, mediano y largo plazo, mediante el modelo de control interno y el proceso de Administración de riesgos.

b) Medidas de desempeño financiero, metas y alcance.

La Universidad ejerce sus recursos financieros para lograr la excelencia académica mediante los criterios de legalidad, honestidad, eficiencia, eficacia económica, racionalidad, austeridad, transparencia, control, rendición de cuentas y equidad de género.

Eficientando los recursos para lograr la superación académica de nuestros estudiantes mediante una plantilla docente que se mantiene actualizada y en contante capacitación, así como logrando que las instalaciones cuenten con la infraestructura adecuada para las necesidades tecnológicas y ergonómicas de los estudiantes, además de proporcionales un entorno amigable con el medio ambiente.

14. INFORMACIÓN POR SEGMENTOS

La información por segmentos no le es aplicable a la UTEZ.

15. EVENTOS POSTERIORES AL CIERRE

No existieron eventos posteriores al cierre del periodo que afectaran la elaboración de los estados financieros de la UTEZ.

16. PARTES RELACIONADAS

La UTEZ no tiene partes relacionadas que tengan que reportarse dentro de sus estados financieros.

17. RESPONSABILIDAD SOBRE LA PRESENTACIÓN RAZONABLE DE LA INFORMACIÓN CONTABLE

Los estados financieros y sus notas al 31 de enero de 2024 fueron emitidos el 15 de febrero de 2024 por la administración de la Universidad Tecnológica Emiliano Zapata del Estado de Morelos en cumplimiento a la normativa aplicable y para los efectos conducentes.


“Bajo protesta de decir verdad declaramos que los Estados Financieros y sus notas, son razonablemente correctos y son responsabilidad del emisor”.

ELABORÓ




C.P. JESÚS SALAZAR MEJÍA
JEFE DEL DEPARTAMENTO DE CONTABILIDAD

REVISÓ



M.A.O. BEATRIZ ADRIANA SÁNCHEZ MALLIDA
DIRECTORA DE ADMINISTRACIÓN Y FINANZAS

AUTORIZÓ



M. EN D. SANDRA LUCERO ROBLES ESPINOZA
RECTORA

UNIVERSIDAD TECNOLÓGICA EMILIANO ZAPATA DEL ESTADO DE MORELOS
Conciliación entre los Ingresos Presupuestarios y Contables
Del 01 al 31 de Enero de 2024



(Pesos)

1. Total de Ingresos Presupuestarios	14,264,925
2. Más Ingresos Contables No Presupuestarios	174,266
2.1 Ingresos Financieros	174,266
2.2 Incremento por Variación de Inventarios	-
2.3 Disminución del Exceso de Estimaciones por Pérdida o Deterioro u Obsolescencia	-
2.4 Disminución del Exceso de Provisiones	-
2.5 Otros Ingresos y Beneficios Varios	-
2.6 Otros Ingresos Contables No Presupuestarios	-
3. Menos Ingresos Presupuestarios No Contables	-
3.1 Aprovechamientos Patrimoniales	-
3.2 Ingresos Derivados de Financiamientos	-
3.3 Otros Ingresos Presupuestarios No Contables	-
4. Total de Ingresos Contables	14,439,191

UNIVERSIDAD TECNOLÓGICA EMILIANO ZAPATA DEL ESTADO DE MORELOS

Conciliación entre los Egresos Presupuestarios y los Gastos Contables

Del 01 al 31 de enero de 2024

(Pesos)



1. Total de Egresos Presupuestarios	9,894,730
2. Menos Egresos Presupuestarios No Contables	-
2.1 Materias Primas y Materiales de Producción y Comercialización	-
2.2 Materiales y Suministros	-
2.3 Mobiliario y Equipo de Administración	-
2.4 Mobiliario y Equipo Educativo y Recreativo	-
2.5 Equipo e Instrumental Médico y de Laboratorio	-
2.6 Vehículos y Equipo de Transporte	-
2.7 Equipo de Defensa y Seguridad	-
2.8 Maquinaria, Otros Equipos y Herramientas	-
2.9 Activos Biológicos	-
2.10 Bienes Inmuebles	-
2.11 Activos Intangibles	-
2.12 Obra Pública en Bienes de Dominio Público	-
2.13 Obra Pública en Bienes Propios	-
2.14 Acciones y Participaciones de Capital	-
2.15 Compra de Títulos y Valores	-
2.16 Concesión de Préstamos	-
2.17 Inversiones en Fideicomisos, Mandatos y Otros Análogos	-
2.18 Provisiones para Contingencias y Otras Erogaciones Especiales	-
2.19 Amortización de la Deuda Pública	-
2.20 Adeudos de Ejercicios Fiscales Anteriores (ADEFAS)	-
2.21 Otros Egresos Presupuestarios No Contables	-
3. Más Gastos Contables No Presupuestarios	863,632
3.1 Estimaciones, Depreciaciones, Deterioros, Obsolescencia y Amortizaciones	863,632
3.2 Provisiones	-
3.3 Disminución de Inventarios	-
3.4 Aumento por Insuficiencia de Estimaciones por Pérdida o Deterioro u Obsolescencia	-
3.5 Aumento por Insuficiencia de Provisiones	-
3.6 Otros Gastos	-
3.7 Otros Gastos Contables No Presupuestarios	-
4. Total de Gastos Contables	10,758,362



Información Presupuestaria

UNIVERSIDAD TECNOLÓGICA EMILIANO ZAPATA DEL ESTADO DE MORELOS | ESTADOS FINANCIEROS | ENERO 2024

Concepto	Estimado / Aprobado	Devengado	Recaudado / Pagado
A. Ingresos Totales (A = A1 + A2 + A3)	89,631,990	14,264,925	14,149,722
A1. Ingresos de Libre Disposición	35,000,000	6,373,152	6,373,152
A2. Transferencias Federales Etiquetadas	54,631,990	7,891,773	7,776,570
A3. Financiamiento Neto	-	-	-
B. Egresos Presupuestarios¹ (B = B1 + B2)	89,631,990	9,894,730	6,773,704
B1. Gasto No Etiquetado (sin incluir Amortización de la Deuda Pública)	35,000,000	1,259,237	688,056
B2. Gasto Etiquetado (sin incluir Amortización de la Deuda Pública)	54,631,990	8,635,494	6,085,648
C. Remanentes del Ejercicio Anterior (C = C1 + C2)	-	-	-
C1. Remanentes de Ingresos de Libre Disposición aplicados en el periodo	-	-	-
C2. Remanentes de Transferencias Federales Etiquetadas aplicados en el periodo	-	-	-
I. Balance Presupuestario (I = A - B + C)	-	4,370,195	7,376,018
II. Balance Presupuestario sin Financiamiento Neto (II = I - A3)	-	4,370,195	7,376,018
III. Balance Presupuestario sin Financiamiento Neto y sin Remanentes del Ejercicio Anterior (III = II - C)	-	4,370,195	7,376,018

Concepto	Aprobado	Devengado	Pagado
E. Intereses, Comisiones y Gastos de la Deuda (E = E1 + E2)	-	-	-
E1. Intereses, Comisiones y Gastos de la Deuda con Gasto No Etiquetado	-	-	-
E2. Intereses, Comisiones y Gastos de la Deuda con Gasto Etiquetado	-	-	-
IV. Balance Primario (IV = III + E)	-	4,370,195	7,376,018

Concepto	Estimado / Aprobado	Devengado	Recaudado / Pagado
F. Financiamiento (F = F1 + F2)	-	-	-
F1. Financiamiento con Fuente de Pago de Ingresos de Libre Disposición	-	-	-
F2. Financiamiento con Fuente de Pago de Transferencias Federales Etiquetadas	-	-	-
G. Amortización de la Deuda (G = G1 + G2)	-	-	-
G1. Amortización de la Deuda Pública con Gasto No Etiquetado	-	-	-
G2. Amortización de la Deuda Pública con Gasto Etiquetado	-	-	-
A3. Financiamiento Neto (A3 = F - G)	-	-	-

Concepto	Estimado / Aprobado	Devengado	Recaudado / Pagado
A1. Ingresos de Libre Disposición	35,000,000	6,373,152	6,373,152
A3.1 Financiamiento Neto con Fuente de Pago de Ingresos de Libre Disposición (A3.1 = F1 - G1)	-	-	-
F1. Financiamiento con Fuente de Pago de Ingresos de Libre Disposición	-	-	-
G1. Amortización de la Deuda Pública con Gasto No Etiquetado	-	-	-
B1. Gasto No Etiquetado (sin incluir Amortización de la Deuda Pública)	35,000,000	1,259,237	688,056
C1. Remanentes de Ingresos de Libre Disposición aplicados en el periodo	-	-	-
V. Balance Presupuestario de Recursos Disponibles (V = A1 + A3.1 - B1 + C1)	-	5,113,916	5,685,096
VI. Balance Presupuestario de Recursos Disponibles sin Financiamiento Neto (VI = V - A3.1)	-	5,113,916	5,685,096

Concepto	Estimado / Aprobado	Devengado	Recaudado / Pagado
A2. Transferencias Federales Etiquetadas	54,631,990	7,891,773	7,776,570
A3.2 Financiamiento Neto con Fuente de Pago de Transferencias Federales Etiquetadas (A3.2 = F2 - G2)	-	-	-
F2. Financiamiento con Fuente de Pago de Transferencias Federales Etiquetadas	-	-	-
G2. Amortización de la Deuda Pública con Gasto Etiquetado	-	-	-
B2. Gasto Etiquetado (sin incluir Amortización de la Deuda Pública)	54,631,990	8,635,494	6,085,648
C2. Remanentes de Transferencias Federales Etiquetadas aplicados en el periodo	-	-	-
VII. Balance Presupuestario de Recursos Etiquetados (VII = A2 + A3.2 - B2 + C2)	-	(743,721)	1,690,922
VIII. Balance Presupuestario de Recursos Etiquetados sin Financiamiento Neto (VIII = VII - A3.2)	-	(743,721)	1,690,922

ELABORÓ

C.P. JOANA TRUJILLO JIMÉNEZ
JEFA DEL DEPARTAMENTO DE PROGRAMACIÓN Y PRESUPUESTO

REVISÓ

M.A.O. BEATRIZ ADRIANA SÁNCHEZ MALLIDA
DIRECTORA DE ADMINISTRACIÓN Y FINANZAS

AUTORIZÓ

M. EN D. SANDRA LUCERO ROBLES ESPINOZA
RECTORA



Universidad Tecnológica Emiliano Zapata del Estado de Morelos
Estado Analítico de Ingresos
Del 1 de enero al 31 de enero de 2024
(Pesos)



Rubro de Ingresos	Ingreso					Diferencia
	Estimado	Ampliaciones y Reducciones	Modificado	Devengado	Recaudado	
	(1)	(2)	(3= 1 + 2)	(4)	(5)	
Impuestos	-	-	-	-	-	-
Cuotas y Aportaciones de Seguridad Social	-	-	-	-	-	-
Contribuciones de Mejoras	-	-	-	-	-	-
Derechos	-	-	-	-	-	-
Productos	-	-	-	-	-	-
Aprovechamientos	-	-	-	-	-	-
Ingresos por Venta de Bienes, Prestación de Servicios y Otros Ingresos	35,000,000	-	35,000,000	6,373,152	6,373,152	(28,626,848)
Participaciones, Aportaciones, Convenios, Incentivos Derivados de la Colaboración Fiscal y Fondos Distintos de Aportaciones	-	-	-	-	-	-
Transferencias, Asignaciones, Subsidios y Subvenciones, y Pensiones y Jubilaciones	54,631,990	-	54,631,990	7,891,773	7,776,570	(46,855,420)
Ingresos Derivados de Financiamientos	-	-	-	-	-	-
Total	89,631,990	-	89,631,990	14,264,925	14,149,722	(75,482,268)
				Ingresos excedentes		

Estado Analítico de Ingresos Por Fuente de Financiamiento	Ingreso					Diferencia
	Estimado	Ampliaciones y Reducciones	Modificado	Devengado	Recaudado	
	(1)	(2)	(3= 1 + 2)	(4)	(5)	
Ingresos del Poder Ejecutivo Federal o Estatal y de los Municipios	-	-	-	-	-	-
Impuestos	-	-	-	-	-	-
Cuotas y Aportaciones de Seguridad Social	-	-	-	-	-	-
Contribuciones de Mejoras	-	-	-	-	-	-
Derechos	-	-	-	-	-	-
Productos ¹	-	-	-	-	-	-
Aprovechamientos ²	-	-	-	-	-	-
Participaciones, Aportaciones, Convenios, Incentivos Derivados de la Colaboración Fiscal y Fondos Distintos de Aportaciones	-	-	-	-	-	-
Transferencias, Asignaciones, Subsidios y Subvenciones, y Pensiones y Jubilaciones	-	-	-	-	-	-
Ingresos de los Entes Públicos de los Poderes Legislativo y Judicial, de los Órganos Autónomos y del Sector Paraestatal Paramunicipal, así como de las Empresas Productivas del Estado	89,631,990	-	89,631,990	14,264,925	14,149,722	(75,482,268)
Cuotas y Aportaciones de Seguridad Social	-	-	-	-	-	-
Productos ¹	-	-	-	-	-	-
Ingresos por Venta de Bienes, Prestación de Servicios y Otros Ingresos ³	35,000,000	-	35,000,000	6,373,152	6,373,152	(28,626,848)
Transferencias, Asignaciones, Subsidios y Subvenciones, y Pensiones y Jubilaciones	54,631,990	-	54,631,990	7,891,773	7,776,570	(46,855,420)
Ingresos Derivados de Financiamientos	-	-	-	-	-	-
Ingresos Derivados de Financiamientos	-	-	-	-	-	-
Total	89,631,990	-	89,631,990	14,264,925	14,149,722	(75,482,268)
				Ingresos excedentes		

¹ Incluye intereses que generan las cuentas bancarias de los entes públicos en productos.

² Incluye donativos en efectivo del Poder Ejecutivo, entre otros aprovechamientos.

³ Se refiere a los ingresos propios obtenidos por los Poderes Legislativo y Judicial, los Órganos Autónomos y las entidades de la administración pública paraestatal y paramunicipal, por sus actividades diversas no inherentes a su operación que generan recursos y que no sean ingresos por venta de bienes o prestación de servicios, tales como donativos en efectivo, entre otros.

ELABORÓ

C.P. JOANA TRUJILLO JIMÉNEZ
JEFA DEL DEPARTAMENTO DE PROGRAMACIÓN Y PRESUPUESTO

REVISÓ

M.A.O. BEATRIZ ADRIANA SÁNCHEZ MALLIDA
DIRECTORA DE ADMINISTRACIÓN Y FINANZAS

AUTORIZÓ

M. EN D. SANDRA LUCERO ROBLES ESPINOZA
RECTORA

Concepto	Ingreso					Diferencia
	Estimado	Ampliaciones/ (Reducciones)	Modificado	Devengado	Recaudado	
Ingresos de Libre Disposición						
<i>Impuestos</i>	-	-	-	-	-	-
<i>Cuotas y Aportaciones de Seguridad Social</i>	-	-	-	-	-	-
<i>Contribuciones de Mejoras</i>	-	-	-	-	-	-
<i>Derechos</i>	-	-	-	-	-	-
<i>Productos</i>	-	-	-	-	-	-
<i>Aprovechamientos</i>	-	-	-	-	-	-
<i>Ingresos por Venta de Bienes y Prestación de Servicios</i>	35,000,000	-	35,000,000	6,373,152	6,373,152	28,626,848
<i>Participaciones</i>	-	-	-	-	-	-
Fondo General de Participaciones	-	-	-	-	-	-
Fondo de Fomento Municipal	-	-	-	-	-	-
Fondo de Fiscalización y Recaudación	-	-	-	-	-	-
Fondo de Compensación	-	-	-	-	-	-
Fondo de Extracción de Hidrocarburos	-	-	-	-	-	-
Impuesto Especial Sobre Producción y Servicios	-	-	-	-	-	-
0.136% de la Recaudación Federal Participable	-	-	-	-	-	-
3.17% Sobre Extracción de Petróleo	-	-	-	-	-	-
Gasolinas y Diésel	-	-	-	-	-	-
Fondo del Impuesto Sobre la Renta	-	-	-	-	-	-
Fondo de Estabilización de los Ingresos de las Ent. Fed.	-	-	-	-	-	-
<i>Incentivos Derivados de la Colaboración Fiscal</i>	-	-	-	-	-	-
Tenencia o Uso de Vehículos	-	-	-	-	-	-
Fondo de Compensación ISAN	-	-	-	-	-	-
Impuesto Sobre Automóviles Nuevos	-	-	-	-	-	-
Fondo de Compensación de Repecos-Intermedios	-	-	-	-	-	-
Otros Incentivos Económicos	-	-	-	-	-	-
<i>Transferencias y Asignaciones</i>	-	-	-	-	-	-
<i>Convenios</i>	-	-	-	-	-	-
Otros Convenios y Subsidios	-	-	-	-	-	-
<i>Otros Ingresos de Libre Disposición</i>	-	-	-	-	-	-
Participaciones en Ingresos Locales	-	-	-	-	-	-
Otros Ingresos de Libre Disposición	-	-	-	-	-	-
Total de Ingresos de Libre Disposición	35,000,000	-	35,000,000	6,373,152	6,373,152	(28,626,848)
Ingresos Excedentes de Ingresos de Libre Disposición						
Transferencias Federales Etiquetadas						
<i>Aportaciones</i>	-	-	-	-	-	-
Fondo de Aport. para la Nómina Educativa y Gto. Op.	-	-	-	-	-	-
Fondo de Aportaciones para los Servicios de Salud	-	-	-	-	-	-
Fondo de Aportaciones para la Infraestructura Social	-	-	-	-	-	-
Fondo de Aport. para el Fortalecimiento de los Municipios y de las Demarcaciones Territoriales del Distrito Federal	-	-	-	-	-	-
Fondo de Aportaciones Múltiples	-	-	-	-	-	-
Fondo de Aport. para la Educación Tec. y de Adultos	-	-	-	-	-	-
Fondo de Aportaciones para la Seguridad Pública de los Estados y del Distrito Federal	-	-	-	-	-	-
Fondo de Aportaciones para el Fortalecimiento de las Entidades Federativas	-	-	-	-	-	-
<i>Convenios</i>	-	-	-	-	-	-
Convenios de Protección Social en Salud	-	-	-	-	-	-
Convenios de Descentralización	-	-	-	-	-	-
Convenios de Reasignación	-	-	-	-	-	-
Otros Convenios y Subsidios	-	-	-	-	-	-
<i>Fondos Distintos de Aportaciones</i>	-	-	-	-	-	-
Fondo para Entidades Federativas y Municipios Productores de Hidrocarburos	-	-	-	-	-	-
Fondo Minero	-	-	-	-	-	-
<i>Transferencias, Asignaciones, Subsidios y Subvenciones, y Pensiones y Jubilaciones</i>	54,631,990	-	54,631,990	7,891,773	7,776,570	46,855,420
<i>Otras Transferencias Federales Etiquetadas</i>	-	-	-	-	-	-
Total de Transferencias Federales Etiquetadas	54,631,990	-	54,631,990	7,891,773	7,776,570	46,855,420
Ingresos Derivados de Financiamientos						
<i>Ingresos Derivados de Financiamientos</i>	-	-	-	-	-	-
Total de Ingresos	89,631,990	-	89,631,990	14,264,925	14,149,722	(75,482,268)
Datos Informativos						
1. Ingresos Derivados de Financiamientos con Fuente de Pago de Ingresos de Libre Disposición	-	-	-	-	-	-
2. Ingresos Derivados de Financiamientos con Fuente de Pago de Transferencias Federales Etiquetadas	-	-	-	-	-	-
3. Ingresos Derivados de Financiamientos	-	-	-	-	-	-

ELABORÓ

C.P. JOANA TRUJILLO JIMÉNEZ
 JEFA DEL DEPARTAMENTO DE PROGRAMACIÓN Y PRESUPUESTO

REVISÓ

M.A.O. BEATRIZ ADRIANA SÁNCHEZ MALLIDA
 DIRECTORA DE ADMINISTRACIÓN Y FINANZAS

AUTORIZÓ

M. EN D. SANDRA LUCERO ROBLES ESPINOZA
 RECTORA

Concepto	Egresos					Subejercicio 6 = (3 - 4)
	Aprobado 1	Ampliaciones/ 2	Modificado 3 = (1 + 2)	Devengado 4	Pagado 5	
Servicios Personales	50,298,240	-	50,298,240	7,181,560	5,464,581	43,116,681
Remuneraciones al Personal de Carácter Permanente	32,001,830	-	32,001,830	4,383,811	4,383,810	27,618,020
Remuneraciones al Personal de Carácter Transitorio	-	-	-	-	-	-
Remuneraciones Adicionales y Especiales	10,201,224	-	10,201,224	1,369,271	268,926	8,831,953
Seguridad Social	5,627,526	-	5,627,526	1,048,692	481,377	4,578,834
Otras Prestaciones Sociales y Económicas	2,467,660	-	2,467,660	379,786	330,468	2,087,874
Previsiones	-	-	-	-	-	-
Pago de Estímulos a Servidores Públicos	-	-	-	-	-	-
Materiales y Suministros	7,045,000	-	7,045,000	33,685	13,276	7,011,315
Materiales de Admón, Emisión de Doctos. y Artículos Oficiales	3,350,000	-	3,350,000	891	455	3,349,109
Alimentos y Utensilios	320,000	-	320,000	12,793	8,888	307,207
Materias Primas y Materiales de Producción y Comercialización	-	-	-	-	-	-
Materiales y Artículos de Construcción y de Reparación	1,185,260	-	1,185,260	464	95	1,184,796
Productos Químicos, Farmacéuticos y de Laboratorio	225,000	-	225,000	2,367	2,367	222,633
Combustibles, Lubricantes y Aditivos	280,000	-	280,000	16,422	723	263,578
Vestuario, Blancos, Prendas de Protección y Artículos Deportivos	580,000	-	580,000	-	-	580,000
Materiales y Suministros Para Seguridad	-	-	-	-	-	-
Herramientas, Refacciones y Accesorios Menores	1,104,740	-	1,104,740	748	748	1,103,992
Servicios Generales	26,338,750	-	26,338,750	1,538,699	328,651	24,800,052
Servicios Básicos	4,980,000	(311,216)	4,668,784	384,525	65,176	4,284,260
Servicios de Arrendamiento	4,220,000	-	4,220,000	234,502	210,004	3,985,498
Servicios Profesionales, Científicos, Técnicos y Otros Servicios	7,330,000	311,216	7,641,216	335,071	23,855	7,306,145
Servicios Financieros, Bancarios y Comerciales	500,000	-	500,000	3,689	2,861	496,311
Servicios de Instalación, Reparación, Mantto. y Conservación	6,690,000	-	6,690,000	461,544	-	6,228,456
Servicios de Comunicación Social y Publicidad	280,000	-	280,000	4,500	4,500	275,500
Servicios de Traslado y Viáticos	400,000	-	400,000	6,580	5,387	393,420
Servicios Oficiales	120,000	-	120,000	-	-	120,000
Otros Servicios Generales	1,818,750	-	1,818,750	108,288	16,868	1,710,462
Transferencias, Asignaciones, Subsidios y Otras Ayudas	5,550,000	-	5,550,000	1,140,787	967,196	4,409,213
Transferencias Internas y Asignaciones al Sector Público	-	-	-	-	-	-
Transferencias al Resto del Sector Público	-	-	-	-	-	-
Subsidios y Subvenciones	-	-	-	-	-	-
Ayudas Sociales	4,000,000	-	4,000,000	347,129	346,129	3,652,871
Pensiones y Jubilaciones	1,550,000	-	1,550,000	793,658	621,067	756,342
Transferencias a Fideicomisos, Mandatos y Otros Análogos	-	-	-	-	-	-
Transferencias a la Seguridad Social	-	-	-	-	-	-
Donativos	-	-	-	-	-	-
Transferencias al Exterior	-	-	-	-	-	-
Bienes Muebles, Inmuebles e Intangibles	400,000	-	400,000	-	-	400,000
Mobiliario y Equipo de Administración	299,500	-	299,500	-	-	299,500
Mobiliario y Equipo Educativo y Recreativo	100,500	-	100,500	-	-	100,500
Equipo e Instrumental Médico y de Laboratorio	-	-	-	-	-	-
Vehículos y Equipo de Transporte	-	-	-	-	-	-
Equipo de Defensa y Seguridad	-	-	-	-	-	-
Maquinaria, Otros Equipos y Herramientas	-	-	-	-	-	-
Activos Biológicos	-	-	-	-	-	-
Bienes Inmuebles	-	-	-	-	-	-
Activos Intangibles	-	-	-	-	-	-
Inversión Pública	-	-	-	-	-	-
Obra Pública en Bienes de Dominio Público	-	-	-	-	-	-
Obra Pública en Bienes Propios	-	-	-	-	-	-
Proyectos Productivos y Acciones de Fomento	-	-	-	-	-	-
Inversiones Financieras y Otras Provisiones	-	-	-	-	-	-
Inversiones Para el Fomento de Actividades Productivas	-	-	-	-	-	-
Acciones y Participaciones de Capital	-	-	-	-	-	-
Compra de Títulos y Valores	-	-	-	-	-	-
Concesión de Préstamos	-	-	-	-	-	-
Inversiones en Fideicomisos, Mandatos y Otros Análogos	-	-	-	-	-	-
Otras Inversiones Financieras	-	-	-	-	-	-
Provisiones para Contingencias y Otras Erogaciones Especiales	-	-	-	-	-	-
Participaciones y Aportaciones	-	-	-	-	-	-
Participaciones	-	-	-	-	-	-
Aportaciones	-	-	-	-	-	-
Convenios	-	-	-	-	-	-
Deuda Pública	-	-	-	-	-	-
Amortización de la Deuda Pública	-	-	-	-	-	-
Intereses de la Deuda Pública	-	-	-	-	-	-
Comisiones de la Deuda Pública	-	-	-	-	-	-
Gastos de la Deuda Pública	-	-	-	-	-	-
Costo por Coberturas	-	-	-	-	-	-
Apoys Financieros	-	-	-	-	-	-
Adeudos de Ejercicios Fiscales Anteriores (Adefas)	-	-	-	-	-	-
Total del Gasto	89,631,990	-	89,631,990	9,894,730	6,773,704	79,737,260

ELABORÓ

C.P. JOANA TRUJILLO JIMÉNEZ
JEFA DEL DEPARTAMENTO DE PROGRAMACIÓN Y PRESUPUESTO

REVISÓ

M.A.O. BEATRIZ AGRIANA SÁNCHEZ MALLIDA
DIRECTORA DE ADMINISTRACIÓN Y FINANZAS

AUTORIZÓ

M. EN D. SANDRA LUCERO ROBLES ESPINOZA
RECTORA



Universidad Tecnológica Emiliano Zapata del Estado de Morelos
 Estado Analítico del Ejercicio del Presupuesto de Egresos Detallado - LDF
 Clasificación por Objeto del Gasto (Capítulo y Concepto)
 Del 1 de enero al 31 de enero de 2024
 (Pesos)



Concepto	Egresos					Subejercicio
	Aprobado	Ampliaciones / (Reducciones)	Modificado	Devengado	Pagado	
Gasto No Etiquetado	35,000,000	-	35,000,000	1,259,237	688,056	33,740,764
Servicios Personales						
Remuneraciones al Personal de Carácter Permanente	-	-	-	-	-	-
Remuneraciones al Personal de Carácter Transitorio	-	-	-	-	-	-
Remuneraciones Adicionales y Especiales	-	-	-	-	-	-
Seguridad Social	-	-	-	-	-	-
Otras Prestaciones Sociales y Económicas	-	-	-	-	-	-
Previsiones	-	-	-	-	-	-
Pago de Estímulos a Servidores Públicos	-	-	-	-	-	-
Materiales y Suministros	7,045,000	-	7,045,000	33,685	13,276	7,011,315
Materiales de Admón., Emisión de Doctos. y Art. Oficiales	3,350,000	-	3,350,000	891	455	3,349,109
Alimentos y Utensilios	320,000	-	320,000	12,793	8,888	307,207
Materias Primas y Materiales de Prod. y Comercialización	-	-	-	-	-	-
Materiales y Artículos de Construcción y de Reparación	1,185,260	-	1,185,260	464	95	1,184,796
Productos Químicos, Farmacéuticos y de Laboratorio	225,000	-	225,000	2,367	2,367	222,633
Combustibles, Lubricantes y Aditivos	280,000	-	280,000	16,422	723	263,578
Vestuario, Blancos, Prendas de Protección y Art. Deportivos	580,000	-	580,000	-	-	580,000
Materiales y Suministros Para Seguridad	-	-	-	-	-	-
Herramientas, Refacciones y Accesorios Menores	1,104,740	-	1,104,740	748	748	1,103,992
Servicios Generales	23,555,000	-	23,555,000	878,423	328,651	22,676,578
Servicios Básicos	3,945,000	-	3,945,000	126,885	65,176	3,818,116
Servicios de Arrendamiento	4,220,000	-	4,220,000	234,502	210,004	3,985,498
Servicios Profesionales, Científicos, Técnicos y Otros Serv.	7,330,000	-	7,330,000	23,855	23,855	7,306,145
Servicios Financieros, Bancarios y Comerciales	500,000	-	500,000	3,689	2,861	496,311
Servicios de Instalación, Reparación, Mantto. y Conservación	6,690,000	-	6,690,000	461,544	-	6,228,456
Servicios de Comunicación Social y Publicidad	280,000	-	280,000	4,500	4,500	275,500
Servicios de Traslado y Viáticos	400,000	-	400,000	6,580	5,387	393,420
Servicios Oficiales	120,000	-	120,000	-	-	120,000
Otros Servicios Generales	70,000	-	70,000	16,868	16,868	53,132
Transferencias, Asignaciones, Subsidios y Otras Ayudas	4,000,000	-	4,000,000	347,129	346,129	3,652,871
Transferencias Internas y Asignaciones al Sector Público	-	-	-	-	-	-
Transferencias al Resto del Sector Público	-	-	-	-	-	-
Subsidios y Subvenciones	-	-	-	-	-	-
Ayudas Sociales	4,000,000	-	4,000,000	347,129	346,129	3,652,871
Pensiones y Jubilaciones	-	-	-	-	-	-
Transferencias a Fideicomisos, Mandatos y Otros Análogos	-	-	-	-	-	-
Transferencias a la Seguridad Social	-	-	-	-	-	-
Donativos	-	-	-	-	-	-
Transferencias al Exterior	-	-	-	-	-	-
Bienes Muebles, Inmuebles e Intangibles	400,000	-	400,000	-	-	400,000
Mobiliario y Equipo de Administración	299,500	-	299,500	-	-	299,500
Mobiliario y Equipo Educativo y Recreativo	100,500	-	100,500	-	-	100,500
Equipo e Instrumental Médico y de Laboratorio	-	-	-	-	-	-
Vehículos y Equipo de Transporte	-	-	-	-	-	-
Equipo de Defensa y Seguridad	-	-	-	-	-	-
Maquinaria, Otros Equipos y Herramientas	-	-	-	-	-	-
Activos Biológicos	-	-	-	-	-	-
Bienes Inmuebles	-	-	-	-	-	-
Activos Intangibles	-	-	-	-	-	-
Inversión Pública	-	-	-	-	-	-
Obra Pública en Bienes de Dominio Público	-	-	-	-	-	-
Obra Pública en Bienes Propios	-	-	-	-	-	-
Proyectos Productivos y Acciones de Fomento	-	-	-	-	-	-
Inversiones Financieras y Otras Provisiones	-	-	-	-	-	-
Inversiones Para el Fomento de Actividades Productivas	-	-	-	-	-	-
Acciones y Participaciones de Capital	-	-	-	-	-	-
Compra de Títulos y Valores	-	-	-	-	-	-
Concesión de Préstamos	-	-	-	-	-	-
Inversiones en Fideicomisos, Mandatos y Otros Análogos	-	-	-	-	-	-
Fideicomiso de Desastres Naturales (Informativo)	-	-	-	-	-	-
Otras Inversiones Financieras	-	-	-	-	-	-
Provisiones para Contingencias y Otras Erogaciones Especiales	-	-	-	-	-	-
Participaciones y Aportaciones	-	-	-	-	-	-
Participaciones	-	-	-	-	-	-
Aportaciones	-	-	-	-	-	-
Convenios	-	-	-	-	-	-
Deuda Pública	-	-	-	-	-	-
Amortización de la Deuda Pública	-	-	-	-	-	-
Intereses de la Deuda Pública	-	-	-	-	-	-
Comisiones de la Deuda Pública	-	-	-	-	-	-
Gastos de la Deuda Pública	-	-	-	-	-	-
Costo por Coberturas	-	-	-	-	-	-
Apoyos Financieros	-	-	-	-	-	-
Adeudos de Ejercicios Fiscales Anteriores (Adefas)	-	-	-	-	-	-



Universidad Tecnológica Emiliano Zapata del Estado de Morelos
Estado Analítico del Ejercicio del Presupuesto de Egresos Detallado - LDF
Clasificación por Objeto del Gasto (Capítulo y Concepto)
Del 1 de enero al 31 de enero de 2024
(Pesos)



Concepto	Egresos					
	Aprobado	Ampliaciones / (Reducciones)	Modificado	Devengado	Pagado	Subejercicio
Gasto Etiquetado	54,631,990	-	54,631,990	8,635,494	6,085,648	45,996,497
Servicios Personales	50,298,240	-	50,298,240	7,181,560	5,464,581	43,116,681
Remuneraciones al Personal de Carácter Permanente	32,001,830	-	32,001,830	4,383,811	4,383,810	27,618,020
Remuneraciones al Personal de Carácter Transitorio	-	-	-	-	-	-
Remuneraciones Adicionales y Especiales	10,201,224	-	10,201,224	1,369,271	268,926	8,831,953
Seguridad Social	5,627,526	-	5,627,526	1,048,692	481,377	4,578,834
Otras Prestaciones Sociales y Económicas	2,467,660	-	2,467,660	379,786	330,468	2,087,874
Previsiones	-	-	-	-	-	-
Pago de Estimulos a Servidores Públicos	-	-	-	-	-	-
Materiales y Suministros	-	-	-	-	-	-
Materiales de Admón., Emisión de Doctos. y Art. Oficiales	-	-	-	-	-	-
Alimentos y Utensilios	-	-	-	-	-	-
Materias Primas y Materiales de Prod. y Comercialización	-	-	-	-	-	-
Materiales y Artículos de Construcción y de Reparación	-	-	-	-	-	-
Productos Químicos, Farmacéuticos y de Laboratorio	-	-	-	-	-	-
Combustibles, Lubricantes y Aditivos	-	-	-	-	-	-
Vestuario, Blancos, Prendas de Protección y Art. Deportivos	-	-	-	-	-	-
Materiales y Suministros Para Seguridad	-	-	-	-	-	-
Herramientas, Refacciones y Accesorios Menores	-	-	-	-	-	-
Servicios Generales	2,783,750	-	2,783,750	660,276	-	2,123,474
Servicios Básicos	1,035,000	(311,216)	723,784	257,640	-	466,144
Servicios de Arrendamiento	-	-	-	-	-	-
Servicios Profesionales, Científicos, Técnicos y Otros Serv.	-	311,216	311,216	311,216	-	-
Servicios Financieros, Bancarios y Comerciales	-	-	-	-	-	-
Servicios de Instalación, Reparación, Mantto. y Conservación	-	-	-	-	-	-
Servicios de Comunicación Social y Publicidad	-	-	-	-	-	-
Servicios de Traslado y Viáticos	-	-	-	-	-	-
Servicios Oficiales	-	-	-	-	-	-
Otros Servicios Generales	1,748,750	-	1,748,750	91,420	-	1,657,330
Transferencias, Asignaciones, Subsidios y Otras Ayudas	1,550,000	-	1,550,000	793,658	621,067	756,342
Transferencias Internas y Asignaciones al Sector Público	-	-	-	-	-	-
Transferencias al Resto del Sector Público	-	-	-	-	-	-
Subsidios y Subvenciones	-	-	-	-	-	-
Ayudas Sociales	-	-	-	-	-	-
Pensiones y Jubilaciones	1,550,000	-	1,550,000	793,658	621,067	756,342
Transferencias a Fideicomisos, Mandatos y Otros Análogos	-	-	-	-	-	-
Transferencias a la Seguridad Social	-	-	-	-	-	-
Donativos	-	-	-	-	-	-
Transferencias al Exterior	-	-	-	-	-	-
Bienes Muebles, Inmuebles e Intangibles	-	-	-	-	-	-
Mobiliario y Equipo de Administración	-	-	-	-	-	-
Mobiliario y Equipo Educativo y Recreativo	-	-	-	-	-	-
Equipo e Instrumental Médico y de Laboratorio	-	-	-	-	-	-
Vehículos y Equipo de Transporte	-	-	-	-	-	-
Equipo de Defensa y Seguridad	-	-	-	-	-	-
Maquinaria, Otros Equipos y Herramientas	-	-	-	-	-	-
Activos Biológicos	-	-	-	-	-	-
Bienes Inmuebles	-	-	-	-	-	-
Activos Intangibles	-	-	-	-	-	-
Inversión Pública	-	-	-	-	-	-
Obra Pública en Bienes de Dominio Público	-	-	-	-	-	-
Obra Pública en Bienes Propios	-	-	-	-	-	-
Proyectos Productivos y Acciones de Fomento	-	-	-	-	-	-
Inversiones Financieras y Otras Provisiones	-	-	-	-	-	-
Inversiones Para el Fomento de Actividades Productivas	-	-	-	-	-	-
Acciones y Participaciones de Capital	-	-	-	-	-	-
Compra de Títulos y Valores	-	-	-	-	-	-
Concesión de Préstamos	-	-	-	-	-	-
Inversiones en Fideicomisos, Mandatos y Otros Análogos	-	-	-	-	-	-
Fideicomiso de Desastres Naturales (Informativo)	-	-	-	-	-	-
Otras Inversiones Financieras	-	-	-	-	-	-
Provisiones para Contingencias y Otras Erogaciones Especiales	-	-	-	-	-	-
Participaciones y Aportaciones	-	-	-	-	-	-
Participaciones	-	-	-	-	-	-
Aportaciones	-	-	-	-	-	-
Convenios	-	-	-	-	-	-
Deuda Pública	-	-	-	-	-	-
Amortización de la Deuda Pública	-	-	-	-	-	-
Intereses de la Deuda Pública	-	-	-	-	-	-
Comisiones de la Deuda Pública	-	-	-	-	-	-
Gastos de la Deuda Pública	-	-	-	-	-	-
Costo por Coberturas	-	-	-	-	-	-
Ayudas Financieras	-	-	-	-	-	-
Adeudos de Ejercicios Fiscales Anteriores (Adefas)	-	-	-	-	-	-
Total de Egresos	89,631,990	-	89,631,990	9,894,730	6,773,704	79,737,260

ELABORÓ

C.P. JOANA TRUJILLO JIMÉNEZ
JEFA DEL DEPARTAMENTO DE PROGRAMACIÓN Y PRESUPUESTO

REVISÓ

M.A.O. BEATRIZ ADRIANA SÁNCHEZ MALLIDA
DIRECTORA DE ADMINISTRACIÓN Y FINANZAS

AUTORIZÓ

M. EN D. SANDRA LUCERO ROBLES ESPINOZA
RECTORA



Universidad Tecnológica Emiliano Zapata del Estado de Morelos
 Estado Analítico del Ejercicio del Presupuesto de Egresos
 Clasificación Administrativa
 Del 1 de enero al 31 de enero de 2024
 (Pesos)



Concepto	Egresos					Subejercicio
	Aprobado	Ampliaciones/ (Reducciones)	Modificado	Devengado	Pagado	
	1	2	3 = (1 + 2)	4	5	
Jefatura de la Oficina de la Gobernatura del Estado	-	-	-	-	-	-
Secretaría de Gobierno	-	-	-	-	-	-
Secretaría de Hacienda	-	-	-	-	-	-
Secretaría de Desarrollo Económico y del Trabajo	-	-	-	-	-	-
Secretaría de Desarrollo Agropecuario	-	-	-	-	-	-
Secretaría de Obras Públicas	-	-	-	-	-	-
Secretaría de Educación	-	-	-	-	-	-
Secretaría de Salud	-	-	-	-	-	-
Secretaría de Administración	-	-	-	-	-	-
Secretaría de la Contraloría	-	-	-	-	-	-
Comisión Estatal de Seguridad Pública	-	-	-	-	-	-
Consejería Jurídica	-	-	-	-	-	-
Secretaría de Turismo y Cultura	-	-	-	-	-	-
Secretaría de Desarrollo Social	-	-	-	-	-	-
Secretaría de Desarrollo Sustentable	-	-	-	-	-	-
Secretaría de Movilidad y Transporte	-	-	-	-	-	-
Gastos Institucionales	-	-	-	-	-	-
Total del Gasto	-	-	-	-	-	-

Universidad Tecnológica Emiliano Zapata del Estado de Morelos
 Estado Analítico del Ejercicio del Presupuesto de Egresos
 Clasificación Administrativa
 Del 1 de enero al 31 de enero de 2024

Concepto	Egresos					Subejercicio
	Aprobado	Ampliaciones/ (Reducciones)	Modificado	Devengado	Pagado	
	1	2	3 = (1 + 2)	4	5	
Poder Ejecutivo	-	-	-	-	-	-
Poder Legislativo	-	-	-	-	-	-
Poder Judicial	-	-	-	-	-	-
Organismos Autónomos	-	-	-	-	-	-
Poder Ejecutivo de los Municipios	-	-	-	-	-	-
Total del Gasto	-	-	-	-	-	-

Sector Paraestatal del Gobierno del Estado de Morelos
 Estado Analítico del Ejercicio del Presupuesto de Egresos
 Clasificación Administrativa
 Del 1 de enero al 31 de enero de 2024

Concepto	Egresos					Subejercicio
	Aprobado	Ampliaciones/ (Reducciones)	Modificado	Devengado	Pagado	
	1	2	3 = (1 + 2)	4	5	
Entidades Paraestatales y Fideicomisos No Empresariales y No Financieros	89,631,990	-	89,631,990	9,894,730	6,773,704	79,737,260
Instituciones Públicas de la Seguridad Social	-	-	-	-	-	-
Entidades Paraestatales Empresariales No Financieras con Participación Estatal Mayoritaria	-	-	-	-	-	-
Fideicomisos Empresariales No Financieros con Participación Estatal Mayoritaria	-	-	-	-	-	-
Entidades Paraestatales Empresariales Financieras Monetarias con Participación Estatal Mayoritaria	-	-	-	-	-	-
Entidades Paraestatales Empresariales Financieras No Monetarias con Participación Estatal Mayoritaria	-	-	-	-	-	-
Fideicomisos Financieros Públicos con Participación Estatal Mayoritaria	-	-	-	-	-	-
Total del Gasto	89,631,990	-	89,631,990	9,894,730	6,773,704	79,737,260

ELABORO

C.P. JOANA TRUJILLO JIMÉNEZ
 JEFA DEL DEPARTAMENTO DE PROGRAMACIÓN Y PRESUPUESTO

REVISÓ

M.A.O. BEATRIZ ADRIANA SÁNCHEZ MALLIDA
 DIRECTORA DE ADMINISTRACIÓN Y FINANZAS

AUTORIZÓ

M. EN D. SANDRA LUCERO ROBLES ESPINOZA
 RECTORA



Universidad Tecnológica Emiliano Zapata del Estado de Morelos
Estado Analítico del Ejercicio del Presupuesto de Egresos Detallado - LDF
Clasificación Administrativa
Del 1 de enero al 31 de enero de 2024
(Pesos)



Concepto	Egresos					Subejercicio
	Aprobado	Ampliaciones/ (Reducciones)	Modificado	Devengado	Pagado	
Gasto No Etiquetado	35,000,000	-	35,000,000	1,259,237	688,056	33,740,764
Jefatura de la Oficina de la Gubernatura del Estado	-	-	-	-	-	-
Secretaría de Gobierno	-	-	-	-	-	-
Secretaría de Hacienda	-	-	-	-	-	-
Secretaría de Desarrollo Económico y del Trabajo	-	-	-	-	-	-
Secretaría de Desarrollo Agropecuario	-	-	-	-	-	-
Secretaría de Obras Públicas	-	-	-	-	-	-
Secretaría de Educación	-	-	-	-	-	-
Secretaría de Salud	-	-	-	-	-	-
Secretaría de Administración	-	-	-	-	-	-
Secretaría de la Contraloría	-	-	-	-	-	-
Comisión Estatal de Seguridad Pública	-	-	-	-	-	-
Consejería Jurídica	-	-	-	-	-	-
Secretaría de Turismo y Cultura	-	-	-	-	-	-
Secretaría de Desarrollo Social	-	-	-	-	-	-
Secretaría de Desarrollo Sustentable	-	-	-	-	-	-
Secretaría de Movilidad y Transporte	-	-	-	-	-	-
Gastos Institucionales	-	-	-	-	-	-
Poder Legislativo	-	-	-	-	-	-
Poder Judicial	-	-	-	-	-	-
Organismos Autónomos	-	-	-	-	-	-
Entidades Paraestatales y Fideicomisos No Empresariales	35,000,000	-	35,000,000	1,259,237	688,056	33,740,764
Fideicomisos Empresariales No Financieros con	-	-	-	-	-	-
Poder Ejecutivo de los Municipios	-	-	-	-	-	-
Gasto Etiquetado	54,631,990	-	54,631,990	8,635,494	6,085,648	45,996,497
Jefatura de la Oficina de la Gubernatura del Estado	-	-	-	-	-	-
Secretaría de Gobierno	-	-	-	-	-	-
Secretaría de Hacienda	-	-	-	-	-	-
Secretaría de Desarrollo Económico y del Trabajo	-	-	-	-	-	-
Secretaría de Desarrollo Agropecuario	-	-	-	-	-	-
Secretaría de Obras Públicas	-	-	-	-	-	-
Secretaría de Educación	-	-	-	-	-	-
Secretaría de Salud	-	-	-	-	-	-
Secretaría de Administración	-	-	-	-	-	-
Secretaría de la Contraloría	-	-	-	-	-	-
Comisión Estatal de Seguridad Pública	-	-	-	-	-	-
Consejería Jurídica	-	-	-	-	-	-
Secretaría de Turismo y Cultura	-	-	-	-	-	-
Secretaría de Desarrollo Social	-	-	-	-	-	-
Secretaría de Desarrollo Sustentable	-	-	-	-	-	-
Secretaría de Movilidad y Transporte	-	-	-	-	-	-
Gastos Institucionales	-	-	-	-	-	-
Poder Legislativo	-	-	-	-	-	-
Poder Judicial	-	-	-	-	-	-
Organismos Autónomos	-	-	-	-	-	-
Entidades Paraestatales y Fideicomisos No Empresariales	54,631,990	-	54,631,990	8,635,494	6,085,648	45,996,497
Fideicomisos Empresariales No Financieros con	-	-	-	-	-	-
Poder Ejecutivo de los Municipios	-	-	-	-	-	-
Total de Egresos	89,631,990	-	89,631,990	9,894,730	6,773,704	79,737,260

ELABORÓ

C.P. JOANA TRUJILLO JIMÉNEZ
JEFA DEL DEPARTAMENTO DE PROGRAMACIÓN Y PRESUPUESTO

REVISÓ

M.A.O. BEATRIZ ADRIANA SÁNCHEZ MALLIDA
DIRECTORA DE ADMINISTRACIÓN Y FINANZAS

AUTORIZÓ

M. EN D. SANDRA LUCERO ROBLES ESPINOZA
RECTORA



Universidad Tecnológica Emiliano Zapata del Estado de Morelos
Estado Analítico del Ejercicio del Presupuesto de Egresos
Clasificación Funcional (Finalidad y Función)
Del 1 de enero al 31 de enero de 2024
(Pesos)



Concepto	Egresos					Subejercicio 6 = (3 - 4)
	Aprobado	Ampliaciones/ (Reducciones)	Modificado	Devengado	Pagado	
	1	2	3 = (1 + 2)	4	5	
Gobierno						
Legislación	-	-	-	-	-	-
Justicia	-	-	-	-	-	-
Coordinación de la Política de Gobierno	-	-	-	-	-	-
Relaciones Exteriores	-	-	-	-	-	-
Asuntos Financieros y Hacendarios	-	-	-	-	-	-
Seguridad Nacional	-	-	-	-	-	-
Asuntos de Orden Público y de Seguridad Interior	-	-	-	-	-	-
Otros Servicios Generales	-	-	-	-	-	-
Desarrollo Social	89,631,990	-	89,631,990	9,894,730	6,773,704	79,737,260
Protección Ambiental	-	-	-	-	-	-
Vivienda y Servicios a la Comunidad	-	-	-	-	-	-
Salud	-	-	-	-	-	-
Recreación, Cultura y Otras Manifestaciones Sociales	-	-	-	-	-	-
Educación	89,631,990	-	89,631,990	9,894,730	6,773,704	79,737,260
Protección Social	-	-	-	-	-	-
Otros Asuntos Sociales	-	-	-	-	-	-
Desarrollo Económico						
Asuntos Económicos, Comerciales y Laborales en General	-	-	-	-	-	-
Agropecuaria, Silvicultura, Pesca y Caza	-	-	-	-	-	-
Combustibles y Energía	-	-	-	-	-	-
Minería, Manufacturas y Construcción	-	-	-	-	-	-
Transporte	-	-	-	-	-	-
Comunicaciones	-	-	-	-	-	-
Turismo	-	-	-	-	-	-
Ciencia, Tecnología e Innovación	-	-	-	-	-	-
Otras Industrias y Otros Asuntos Económicos	-	-	-	-	-	-
Otras no Clasificadas en Funciones Anteriores						
Transacciones de la Deuda Pública / Costo Financiero de la Deuda	-	-	-	-	-	-
Transferencias, Participaciones y Aportaciones entre Diferentes	-	-	-	-	-	-
Saneamiento del Sistema Financiero	-	-	-	-	-	-
Adeudos de Ejercicios Fiscales Anteriores	-	-	-	-	-	-
Total del Gasto	89,631,990	-	89,631,990	9,894,730	6,773,704	79,737,260

ELABORÓ

C.P. JOANA TRUJILLO JIMÉNEZ
JEFA DEL DEPARTAMENTO DE PROGRAMACIÓN Y PRESUPUESTO

REVISÓ

M.A.O. BEATRIZ ADRIANA SÁNCHEZ MALLIDA
DIRECTORA DE ADMINISTRACIÓN Y FINANZAS

AUTORIZÓ

M. EN D. SANDRA LUCERO ROBLES ESPINOZA
RECTORA



Universidad Tecnológica Emiliano Zapata del Estado de Morelos
 Estado Analítico del Ejercicio del Presupuesto de Egresos Detallado - LDF
 Clasificación Funcional (Finalidad y Función)
 Del 1 de enero al 31 de enero de 2024
 (Pesos)



Concepto	Egresos					Subejercicio
	Aprobado	Ampliaciones/ (Reducciones)	Modificado	Devengado	Pagado	
Gasto No Etiquetado	35,000,000	-	35,000,000	1,259,237	688,056	33,740,764
<i>Gobierno</i>	-	-	-	-	-	-
Legislación	-	-	-	-	-	-
Justicia	-	-	-	-	-	-
Coordinación de la Política de Gobierno	-	-	-	-	-	-
Relaciones Exteriores	-	-	-	-	-	-
Asuntos Financieros y Hacendarios	-	-	-	-	-	-
Seguridad Nacional	-	-	-	-	-	-
Asuntos de Orden Público y de Seguridad Interior	-	-	-	-	-	-
Otros Servicios Generales	-	-	-	-	-	-
<i>Desarrollo Social</i>	35,000,000	-	35,000,000	1,259,237	688,056	33,740,764
Protección Ambiental	-	-	-	-	-	-
Vivienda y Servicios a la Comunidad	-	-	-	-	-	-
Salud	-	-	-	-	-	-
Recreación, Cultura y Otras Manifestaciones Sociales	-	-	-	-	-	-
Educación	35,000,000	-	35,000,000	1,259,237	688,056	33,740,764
Protección Social	-	-	-	-	-	-
Otros Asuntos Sociales	-	-	-	-	-	-
<i>Desarrollo Económico</i>	-	-	-	-	-	-
Asuntos Económicos, Comerciales y Laborales en Gral.	-	-	-	-	-	-
Agropecuaria, Silvicultura, Pesca y Caza	-	-	-	-	-	-
Combustibles y Energía	-	-	-	-	-	-
Minería, Manufacturas y Construcción	-	-	-	-	-	-
Transporte	-	-	-	-	-	-
Comunicaciones	-	-	-	-	-	-
Turismo	-	-	-	-	-	-
Ciencia, Tecnología e Innovación	-	-	-	-	-	-
Otras Industrias y Otros Asuntos Económicos	-	-	-	-	-	-
<i>Otras no Clasificadas en Funciones Anteriores</i>	-	-	-	-	-	-
Transacciones de la Deuda Pública / Costo Financiero de la Deuda	-	-	-	-	-	-
Transferencias, Participaciones y Aportaciones entre Diferentes Niveles y Ordenes de Gobierno	-	-	-	-	-	-
Saneamiento del Sistema Financiero	-	-	-	-	-	-
Adeudos de Ejercicios Fiscales Anteriores	-	-	-	-	-	-
Gasto Etiquetado	54,631,990	-	54,631,990	8,635,494	6,085,648	45,996,497
<i>Gobierno</i>	-	-	-	-	-	-
Legislación	-	-	-	-	-	-
Justicia	-	-	-	-	-	-
Coordinación de la Política de Gobierno	-	-	-	-	-	-
Relaciones Exteriores	-	-	-	-	-	-
Asuntos Financieros y Hacendarios	-	-	-	-	-	-
Seguridad Nacional	-	-	-	-	-	-
Asuntos de Orden Público y de Seguridad Interior	-	-	-	-	-	-
Otros Servicios Generales	-	-	-	-	-	-
<i>Desarrollo Social</i>	54,631,990	-	54,631,990	8,635,494	6,085,648	45,996,497
Protección Ambiental	-	-	-	-	-	-
Vivienda y Servicios a la Comunidad	-	-	-	-	-	-
Salud	-	-	-	-	-	-
Recreación, Cultura y Otras Manifestaciones Sociales	-	-	-	-	-	-
Educación	54,631,990	-	54,631,990	8,635,494	6,085,648	45,996,497
Protección Social	-	-	-	-	-	-
Otros Asuntos Sociales	-	-	-	-	-	-
<i>Desarrollo Económico</i>	-	-	-	-	-	-
Asuntos Económicos, Comerciales y Laborales en Gral.	-	-	-	-	-	-
Agropecuaria, Silvicultura, Pesca y Caza	-	-	-	-	-	-
Combustibles y Energía	-	-	-	-	-	-
Minería, Manufacturas y Construcción	-	-	-	-	-	-
Transporte	-	-	-	-	-	-
Comunicaciones	-	-	-	-	-	-
Turismo	-	-	-	-	-	-
Ciencia, Tecnología e Innovación	-	-	-	-	-	-
Otras Industrias y Otros Asuntos Económicos	-	-	-	-	-	-
<i>Otras no Clasificadas en Funciones Anteriores</i>	-	-	-	-	-	-
Transacciones de la Deuda Pública / Costo Financiero de la Deuda	-	-	-	-	-	-
Transferencias, Participaciones y Aportaciones entre Diferentes Niveles y Ordenes de Gobierno	-	-	-	-	-	-
Saneamiento del Sistema Financiero	-	-	-	-	-	-
Adeudos de Ejercicios Fiscales Anteriores	-	-	-	-	-	-
Total del Egresos	89,631,990	-	89,631,990	9,894,730	6,773,704	79,737,260

ELABORÓ

 C.P. JOANA TRUJILLO JIMÉNEZ
 JEFA DEL DEPARTAMENTO DE PROGRAMACIÓN Y PRESUPUESTO

REVISÓ

 M.A.O. BEATRIZ ADRIANA SÁNCHEZ MALLIDA
 DIRECTORA DE ADMINISTRACIÓN Y FINANZAS

AUTORIZÓ

 M. EN D. SANDRA LUCERO ROBLES ESPINOZA
 RECTORA



Universidad Tecnológica Emiliano Zapata del Estado de Morelos
Estado Analítico del Ejercicio del Presupuesto de Egresos Detallado - LDF
Clasificación de Servicios Personales por Categoría
Del 1 de enero al 31 de enero de 2024
(Pesos)



Concepto	Egresos					Subejercicio
	Aprobado	Ampliaciones/ (Reducciones)	Modificado	Devengado	Pagado	
Gasto No Etiquetado	-	-	-	-	-	-
<i>Personal Administrativo y de Servicio Público</i>	-	-	-	-	-	-
<i>Magisterio</i>	-	-	-	-	-	-
<i>Servicios de Salud</i>	-	-	-	-	-	-
Personal Administrativo	-	-	-	-	-	-
Personal Médico, Paramédico y afín	-	-	-	-	-	-
<i>Seguridad Pública</i>	-	-	-	-	-	-
<i>Gastos Asociados a la Implementación de Nuevas Leyes Fed. o Reformas a las Mismas</i>	-	-	-	-	-	-
Nombre del Programa o Ley 1	-	-	-	-	-	-
Nombre del Programa o Ley 2	-	-	-	-	-	-
<i>Sentencias Laborales Definitivas</i>	-	-	-	-	-	-
Gasto Etiquetado	50,298,240	-	50,298,240	7,181,560	5,464,581	43,116,681
<i>Personal Administrativo y de Servicio Público</i>	<i>50,298,240</i>	-	<i>50,298,240</i>	<i>7,181,560</i>	<i>5,464,581</i>	<i>43,116,681</i>
<i>Magisterio</i>	-	-	-	-	-	-
<i>Servicios de Salud</i>	-	-	-	-	-	-
Personal Administrativo	-	-	-	-	-	-
Personal Médico, Paramédico y afín	-	-	-	-	-	-
<i>Seguridad Pública</i>	-	-	-	-	-	-
<i>Gastos Asociados a la Implementación de Nuevas Leyes Fed. o Reformas a las Mismas</i>	-	-	-	-	-	-
Nombre del Programa o Ley 1	-	-	-	-	-	-
Nombre del Programa o Ley 2	-	-	-	-	-	-
<i>Sentencias Laborales Definitivas</i>	-	-	-	-	-	-
Total del Gasto en Servicios Personales	50,298,240	-	50,298,240	7,181,560	5,464,581	43,116,681

ELABORÓ

C.P. JOANA TRUJILLO JIMÉNEZ

JEFA DEL DEPARTAMENTO DE PROGRAMACIÓN Y PRESUPUESTO

REVISÓ

M.A.O. BEATRIZ ADRIANA SÁNCHEZ MALLIDA
DIRECTORA DE ADMINISTRACIÓN Y FINANZAS

AUTORIZÓ

M. EN D. SANDRA LUCERO ROBLES ESPINOZA
RECTORA



Universidad Tecnológica Emiliano Zapata del Estado de Morelos
Estado Analítico del Ejercicio del Presupuesto de Egresos
Clasificación Económica (por Tipo de Gasto)
Del 1 de enero al 31 de enero de 2024
(Pesos)



Concepto	Egresos					Subejercicio 6 = (3 - 4)
	Aprobado	Ampliaciones/ (Reducciones)	Modificado	Devengado	Pagado	
	1	2	3 = (1 + 2)	4	5	
Gasto Corriente	87,681,990	-	87,681,990	9,101,072	6,152,637	78,580,918
Gasto de Capital	400,000	-	400,000	-	-	400,000
Amortización de la Deuda y Disminución de Pasivos	-	-	-	-	-	-
Pensiones y Jubilaciones	1,550,000	-	1,550,000	793,658	621,067	756,342
Participaciones	-	-	-	-	-	-
Total del Gasto	89,631,990	-	89,631,990	9,894,730	6,773,704	79,737,260

ELABORÓ

C.P. JOANA TRUJILLO JIMÉNEZ
 JEFA DEL DEPARTAMENTO DE PROGRAMACIÓN Y PRESUPUESTO

REVISÓ

M.A.O. BEATRIZ ADRIANA SÁNCHEZ MALLIDA
 DIRECTORA DE ADMINISTRACIÓN Y FINANZAS

AUTORIZÓ

M. EN D. SANDRA LUCERO ROBLES ESPINOZA
 RECTORA

CONCEPTO	INGRESOS				EGRESOS			RESULTADO DEL FLUJO DE FONDOS
	AUTORIZADO	MODIFICADO	DEVENGADO	RECAUDADO	AUTORIZADO	MODIFICADO	EJERCIDO	
NO ETIQUETADO	35,000,000	-	6,373,152	6,373,152	35,000,000	-	1,259,237	5,113,915
Ingresos Propios	35,000,000	-	6,373,152	6,373,152	35,000,000	-	1,259,237	5,113,915
ETIQUETADO	54,631,990	-	7,891,773	7,776,570	54,631,990	-	8,635,493	743,720
Subsidio Federal	-	-	-	-	-	-	-	-
Subsidio Estatal	54,631,990	-	7,891,773	7,776,570	54,631,990	-	8,635,493	743,720
SUMAS TOTALES	89,631,990	-	14,264,925	14,149,722	89,631,990	-	9,894,730	4,370,195

CONCEPTO	OTROS INGRESOS				EGRESOS			RESULTADO DEL FLUJO DE FONDOS
	AUTORIZADO	MODIFICADO	DEVENGADO	RECAUDADO	AUTORIZADO	MODIFICADO	EJERCIDO	
NO ETIQUETADO	-	-	-	-	-	-	-	-
Ingresos Propios	-	-	-	-	-	-	-	-
ETIQUETADO	-	-	-	-	-	-	-	-
Otros Subsidios Federales extraordinarios	-	-	-	-	-	-	-	-
SUMAS TOTALES	-	-	-	-	-	-	-	-


CONCEPTO	INGRESOS				EGRESOS			RESULTADO DEL FLUJO DE FONDOS
	AUTORIZADO	MODIFICADO	DEVENGADO	RECAUDADO	AUTORIZADO	MODIFICADO	EJERCIDO	
NO ETIQUETADO	35,000,000	-	6,373,152	6,373,152	35,000,000	-	1,259,237	5,113,915
ETIQUETADO	54,631,990	-	7,891,773	7,776,570	54,631,990	-	8,635,493	743,720
SUMAS TOTALES	89,631,990	-	14,264,925	14,149,722	89,631,990	-	9,894,730	4,370,195

ELABORÓ



C.P. JOANA TRUJILLO JIMÉNEZ
JEFA DEL DEPARTAMENTO DE PROGRAMACIÓN Y PRESUPUESTO

REVISÓ



M.A.O. BEATRIZ ADRIANA SÁNCHEZ MALLIDA
DIRECTORA DE ADMINISTRACIÓN Y FINANZAS

AUTORIZÓ



M. EN D. SANDRA LUCERO ROBLES ESPINOZA
RECTORA



Información Programática



Universidad Tecnológica Emiliano Zapata del Estado de Morelos
 Gasto por Categoría Programática
 Del 1 de enero al 31 de enero de 2024
 (Pesos)



Concepto	Egresos					Subejercicio 6 = (3 - 4)
	Aprobado	Ampliaciones/ (Reducciones)	Modificado	Devengado	Pagado	
	1	2	3 = (1 + 2)	4	5	
Programas						
<i>Subsidios: Sector Social y Privado o Ent. Federativas y Municipios</i>						
Sujetos a Reglas de Operación	54,631,990	-	54,631,990	8,635,493	6,085,648	45,996,497
Otros Subsidios	54,631,990	-	54,631,990	8,635,493	6,085,648	45,996,497
<i>Desempeño de las Funciones</i>	35,000,000	-	35,000,000	1,259,237	688,056	33,740,763
Prestación de Servicios Públicos	35,000,000	-	35,000,000	1,259,237	688,056	33,740,763
Provisión de Bienes Públicos	-	-	-	-	-	-
Planeación, Seguimiento y Evaluación de Políticas Públicas	-	-	-	-	-	-
Promoción y Fomento	-	-	-	-	-	-
Regulación y Supervisión	-	-	-	-	-	-
Funciones de las Fuerzas Armadas (Únicamente Gobierno Federal)	-	-	-	-	-	-
Específicos	-	-	-	-	-	-
Proyectos de Inversión	-	-	-	-	-	-
<i>Administrativos y de Apoyo</i>	-	-	-	-	-	-
Apoyo al Proceso Presupuestario y para Mejorar la Eficiencia Institucional	-	-	-	-	-	-
Apoyo a la Función Pública y al Mejoramiento de la Gestión	-	-	-	-	-	-
Operaciones Ajenas	-	-	-	-	-	-
<i>Compromisos</i>	-	-	-	-	-	-
Obligaciones de Cumplimiento de Resolución Jurisdiccional	-	-	-	-	-	-
Desastres Naturales	-	-	-	-	-	-
<i>Obligaciones</i>	-	-	-	-	-	-
Pensiones y Jubilaciones	-	-	-	-	-	-
Aportaciones a la Seguridad Social	-	-	-	-	-	-
Aportaciones a Fondos de Estabilización	-	-	-	-	-	-
Aportaciones a Fondos de Inversión y Reestructura de Pensiones	-	-	-	-	-	-
<i>Programas de Gasto Federalizado (Gobierno Federal)</i>	-	-	-	-	-	-
Gasto Federalizado	-	-	-	-	-	-
<i>Participaciones a Entidades Federativas y Municipios</i>	-	-	-	-	-	-
<i>Costo financiero, deuda o apoyos a deudores y ahorradores de la banca</i>	-	-	-	-	-	-
<i>Adeudos de ejercicios fiscales anteriores</i>	-	-	-	-	-	-
Total del Gasto	89,631,990	-	89,631,990	9,894,730	6,773,704	79,737,260

ELABORÓ

C.P. JOANA TRUJILLO JIMÉNEZ

JEFA DEL DEPARTAMENTO DE PROGRAMACIÓN Y PRESUPUESTO

REVISÓ

M.A.O. BEATRIZ ADRIANA SÁNCHEZ MALLIDA
 DIRECTORA DE ADMINISTRACIÓN Y FINANZAS

AUTORIZÓ

M. EN D. SANDRA LUCERO ROBLES ESPINOZA
 RECTORA



Universidad Tecnológica Emiliano Zapata del Estado de Morelos
Indicadores de Postura Fiscal
Del 1 de enero al 31 de enero de 2024
(Pesos)



Concepto	Estimado	Devengado	Pagado ³
I. Ingresos Presupuestarios (I=1+2)	89,631,990	14,264,925	14,149,722
1. Ingresos del Gobierno de la Entidad Federativa 1	35,000,000	6,373,152	6,373,152
2. Ingresos del Sector Paraestatal 1	54,631,990	7,891,773	7,776,570
II. Egresos Presupuestarios (II=3+4)	89,631,990	9,894,730	6,773,704
3. Egresos del Gobierno de la Entidad Federativa 2	-	-	-
4. Egresos del Sector Paraestatal 2	89,631,990	9,894,730	6,773,704
III. Balance Presupuestario (Superávit o Déficit) (III = I - II)	-	4,370,195	7,376,018

Concepto	Estimado	Devengado	Pagado ³
III. Balance presupuestario (Superávit o Déficit)	-	4,370,195	7,376,018
IV. Intereses, Comisiones y Gastos de la Deuda	-	-	-
V. Balance Primario (Superávit o Déficit) (V= III - IV)	-	4,370,195	7,376,018

Concepto	Estimado	Devengado	Pagado ³
A. Financiamiento	-	-	-
B. Amortización de la deuda	-	-	-
C. Endeudamiento ó desendeudamiento (C = A - B)	-	-	-

1 Los Ingresos que se presentan son los ingresos presupuestarios totales sin incluir los ingresos por financiamientos. Los Ingresos del Gobierno de la Entidad Federativa corresponden a los del Poder Ejecutivo, Legislativo Judicial y Autónomos.

2 Los egresos que se presentan son los egresos presupuestarios totales sin incluir los egresos por amortización. Los egresos del Gobierno de la Entidad Federativa corresponden a los del Poder Ejecutivo, Legislativo, Judicial y Órganos Autónomos.

3 Para Ingresos se reportan los ingresos recaudados; para egresos se reportan los egresos pagados.

ELABORÓ

C.P. JOANA TRUJILLO JIMÉNEZ
JEFA DEL DEPARTAMENTO DE PROGRAMACIÓN Y PRESUPUESTO

REVISÓ

M.A.O. BEATRIZ ADRIANA SÁNCHEZ MALLIDA
DIRECTORA DE ADMINISTRACIÓN Y FINANZAS

AUTORIZÓ

M. EN D. SANDRA LUCERO ROBLES ESPINOZA
RECTORA

Programas y Proyectos de Inversión

2024

- No aplica.

Bajo protesta de decir verdad declaramos que los Estados Financieros y sus Notas son razonablemente correctos y responsabilidad del emisor

ELABORÓ



C.P. JOANA TRUJILLO JIMÉNEZ
JEFA DEL DEPARTAMENTO DE PROGRAMACIÓN
Y PRESUPUESTO

REVISÓ



M.A.O. BEATRIZ ADRIANA SÁNCHEZ
MALLIDA
DIRECTORA DE ADMINISTRACIÓN Y

AUTORIZÓ




M. EN D. SANDRA LUCERO ROBLES ESPINOZA
RECTORA

UNIVERSIDAD TECNOLÓGICA EMILIANO ZAPATA DEL ESTADO DE MORELOS

Indicadores de Resultados

N°	Objetivo	Meta	Indicador
16	Aplicar los recursos autorizados para operación y mantenimiento de los procesos de la UTEZ.	Que el 100% de los recursos autorizados para el desarrollo de las tareas y metas de la UTEZ sean ejercidos en su totalidad.	Total de presupuesto ejercido
			Total de presupuesto autorizado

Total de presupuesto ejercido	Total de presupuesto autorizado	Porcentaje de cumplimiento	Meta
9,894,730	89,631,990	11%	100%



Bajo protesta de decir verdad declaramos que los Estados Financieros y sus Notas son razonablemente correctos y responsabilidad del emisor.

ELABORÓ

[Handwritten signature]

C.P. JOANA TRUJILLO JIMÉNEZ
JEFA DEL DEPARTAMENTO DE PROGRAMACIÓN
Y PRESUPUESTO

REVISÓ

[Handwritten signature]

M.A.O. BEATRIZ ADRIANA SÁNCHEZ
MALLIDA
DIRECTORA DE ADMINISTRACIÓN Y

AUTORIZÓ

[Handwritten signature]

M. EN D. SANDRA LUCERO ROBLES ESPINOZA
RECTORA



Anexos

- Relación de Bienes Inmuebles que Componen el Patrimonio (Se entrega en electrónico).
- Relación de Bienes Muebles que Componen el Patrimonio (Se entrega en electrónico).


Bajo protesta de decir verdad declaramos que los Estados Financieros y sus Notas son razonablemente correctos y responsabilidad del emisor.

ELABORÓ



C.P. JESÚS SALAZAR MEJÍA
JEFE DEL DEPARTAMENTO DE CONTABILIDAD

REVISÓ



M.A.O. BEATRIZ ADRIANA SÁNCHEZ MALLIDA
DIRECTORA DE ADMINISTRACIÓN Y FINANZAS

AUTORIZÓ



M. EN D. SANDRA LUCERO ROBLES ESPINOZA
RECTORA

Relación de esquemas bursátiles y de coberturas financieras

Formato libre

(Artículo 46, último párrafo LGCG)

- No aplica.

Bajo protesta de decir verdad declaramos que los Estados Financieros y sus Notas son razonablemente correctos y responsabilidad del emisor.

ELABORÓ

C.P. JESÚS SALAZAR MEJÍA
JEFE DEL DEPARTAMENTO DE CONTABILIDAD

REVISÓ

M.A.O. BEATRIZ ADRIANA SÁNCHEZ MALLIDA
DIRECTORA DE ADMINISTRACIÓN Y FINANZAS

AUTORIZÓ

M. EN D. SANDRA LUCERO ROBLES ESPINOZA
RECTORA

NÚMERO	CARGO	ACUMULADO DE SUELDOS Y SALARIOS	PRESTACIONES SOCIALES (P. VAC.)	PRESTACIONES SOCIALES (AGUINALDO)	TOTAL
1	Rectora	70,759	-	-	70,759
2	Secretario Académico	41,985	-	-	41,985
3	Directora de la División Académica de TIC	37,515	-	-	37,515
4	Director de la División Académica de Mecánica Industrial	37,515	-	-	37,515
5	Director de la División Académica Económico-Administrativo	34,344	-	-	34,344
6	Directora de la División Académica de Terapia Física	37,515	-	-	37,515
7	Directora de Administración y Finanzas	37,515	-	-	37,515
8	Director de Planeación y Servicios Escolares	34,344	-	-	34,344
9	Abogado General	37,515	-	-	37,515
10	Jefe del Departamento de Recursos Materiales y Servicios	20,802	-	-	20,802
11	Jefa del Departamento de Atención a Estudiantes	19,634	-	-	19,634
12	Jefa de Departamento de Estadías y Seguimiento a Egresados	19,579	-	-	19,579
13	Jefa de Departamento de Programación y Presupuesto	20,802	-	-	20,802
14	Jefe de Departamento de Personal	20,802	-	-	20,802
15	Jefa de Departamento de Tutoría y Apoyo Psicopedagógico	20,802	-	-	20,802
16	Jefa del Departamento de Prensa y Difusión	-	-	-	-
17	Jefe de Departamento de Desarrollo Académico	19,579	-	-	19,579
18	Jefe del Departamento de Tecnologías de la Información	20,095	-	-	20,095
19	Jefa de Departamento de Enlace de Rectoría	20,802	-	-	20,802
20	Jefa de Departamento de Contabilidad	20,810	-	-	20,810
21	Jefa del Departamento Desarrollo Empresarial y Educación Continua	12,600	-	-	12,600
22	Jefa Departamento de Investigación y Desarrollo Tecnológico	20,802	-	-	20,802
23	Jefa de Departamento de Calidad	20,802	-	-	20,802
24	Jefe de Departamento DACEA	18,994	-	-	18,994
25	Jefe de Departamento DATID	20,802	-	-	20,802
26	Jefe de Departamento Academia de Idiomas	17,478	-	-	17,478
27	Jefe de Departamento de Adquisiciones y Proyectos	20,813	-	-	20,813
28	Subdirector de Vinculación y Proyectos Estratégicos	27,925	-	-	27,925
	SUMA:	732,932	-	-	732,932

ELABORÓ

C. P. VICENTE ELASQUEZ CARRILLO
 JEFE DEL DEPARTAMENTO DE PERSONAL

REVISÓ

M. A. O. BEATRIZ ADRIANA SÁNCHEZ MALLIDA
 DIRECTORA DE ADMINISTRACIÓN Y FINANZAS

AUTORIZÓ

M. EN D. SANDRA LUCERO ROBLES ESPINOZA
 RECTORA



UNIVERSIDAD TECNOLÓGICA EMILIANO ZAPATA MORELOS

Balanza de Comprobación del 01/ene./2024 al 31/ene./2024 Cuentas con saldos y movimientos acumulado. (De la cuenta: 1000 a la 9999)

Usr: jesussalazar
Rep: rptBalanzaComprobacion

Fecha y | 22/feb./2024
hora de Impresión | 11:08 a. m.

at.	Cuenta	Nombre de la cuenta	SALDO ANTERIOR		MOVIMIENTOS		SALDO ACTUAL	
			DEUDOR	ACREEDOR	DEUDOR	ACREEDOR	DEUDOR	ACREEDOR
1111		EFFECTIVO	\$126,603.01	\$0.00	\$126,906.00	\$0.00	\$253,509.01	\$0.00
1112		BANCOS/TESORERÍA	\$45,937,687.14	\$0.00	\$36,298,377.50	\$37,446,524.41	\$44,789,540.23	\$0.00
1122		CUENTAS POR COBRAR A CORTO PLAZO	\$3,416,162.29	\$0.00	\$14,264,925.01	\$17,270,134.55	\$410,952.75	\$0.00
1123		DEUDORES DIVERSOS POR COBRAR A CORTO PLAZO	\$648,033.66	\$0.00	\$51,323.44	\$51,268.65	\$648,088.45	\$0.00
1129		OTROS DERECHOS A RECIBIR EFFECTIVO O EQUIVALENTES A CORTO PLAZO	\$5,413.41	\$0.00	\$359.28	\$0.00	\$5,772.69	\$0.00
1231		TERRENOS	\$56,739,624.00	\$0.00	\$0.00	\$0.00	\$56,739,624.00	\$0.00
1233		EDIFICIOS NO HABITACIONALES	\$153,964,189.15	\$0.00	\$0.00	\$0.00	\$153,964,189.15	\$0.00
1234		INFRAESTRUCTURA	\$12,613,126.41	\$0.00	\$0.00	\$0.00	\$12,613,126.41	\$0.00
1241		MOBILIARIO Y EQUIPO DE ADMINISTRACIÓN	\$62,376,506.27	\$0.00	\$0.00	\$0.00	\$62,376,506.27	\$0.00
1242		MOBILIARIO Y EQUIPO EDUCACIONAL Y RECREATIVO	\$31,662,651.21	\$0.00	\$0.00	\$0.00	\$31,662,651.21	\$0.00
1243		EQUIPO E INSTRUMENTAL MÉDICO Y DE LABORATORIO	\$4,797,693.85	\$0.00	\$0.00	\$0.00	\$4,797,693.85	\$0.00
1244		VEHÍCULOS Y EQUIPO DE TRANSPORTE	\$4,027,390.00	\$0.00	\$0.00	\$0.00	\$4,027,390.00	\$0.00
1246		MAQUINARIA, OTROS EQUIPOS Y HERRAMIENTAS	\$30,069,864.73	\$0.00	\$0.00	\$0.00	\$30,069,864.73	\$0.00
1247		COLECCIONES, OBRAS DE ARTE Y OBJETOS VALIOSOS	\$36,540.00	\$0.00	\$0.00	\$0.00	\$36,540.00	\$0.00
1251		SOFTWARE	\$2,143,677.90	\$0.00	\$0.00	\$0.00	\$2,143,677.90	\$0.00
1261		DEPRECIACIÓN ACUMULADA DE BIENES INMUEBLES	\$0.00	\$65,013,943.73	\$0.00	\$423,401.52	\$0.00	\$65,437,345.25
1262		DEPRECIACIÓN ACUMULADA DE INFRAESTRUCTURA	\$0.00	\$2,485,807.78	\$0.00	\$42,043.76	\$0.00	\$2,527,851.54
1263		DEPRECIACIÓN ACUMULADA DE BIENES MUEBLES	\$0.00	\$123,219,485.81	\$0.00	\$396,575.21	\$0.00	\$123,616,061.02
1265		AMORTIZACIÓN ACUMULADA DE ACTIVOS INTANGIBLES	\$0.00	\$2,099,975.37	\$0.00	\$1,612.72	\$0.00	\$2,101,588.09
2111		SERVICIOS PERSONALES POR PAGAR A CORTO PLAZO	\$0.00	\$12,065,562.89	\$15,074,617.48	\$7,181,559.56	\$0.00	\$4,172,504.97
2112		PROVEEDORES POR PAGAR A CORTO PLAZO	\$0.00	\$9,784,525.69	\$2,620,675.78	\$2,148,128.69	\$0.00	\$9,311,978.60
2115		TRANSFERENCIAS OTORGADAS POR PAGAR A CORTO PLAZO	\$0.00	\$28,893.57	\$967,195.87	\$1,140,786.62	\$0.00	\$202,484.32
2117		RETENCIONES Y CONTRIBUCIONES POR PAGAR A CORTO PLAZO	\$0.00	\$3,546,797.09	\$3,720,872.02	\$3,330,627.58	\$0.00	\$3,156,552.65
2129		OTROS DOCUMENTOS POR PAGAR A CORTO PLAZO	\$0.00	\$2,775,242.46	\$329,644.88	\$342,798.04	\$0.00	\$2,788,395.62
2211		PROVEEDORES POR PAGAR A LARGO PLAZO	\$0.00	\$482,449.65	\$0.00	\$0.00	\$0.00	\$482,449.65
3110		APORTACIONES	\$0.00	\$306,819,378.84	\$0.00	\$0.00	\$0.00	\$306,819,378.84
3120		DONACIONES DE CAPITAL	\$0.00	\$1,478,064.51	\$0.00	\$0.00	\$0.00	\$1,478,064.51
3210		RESULTADOS DEL EJERCICIO (AHORRO/ DESAHORRO)	\$0.00	-\$12,622,314.82	-\$12,622,314.82	\$0.00	\$0.00	\$0.00
3220		RESULTADOS DE EJERCICIOS ANTERIORES	\$0.00	\$7,372,638.33	\$1,393.00	-\$12,622,314.82	\$0.00	-\$5,251,069.49
3250		RECTIFICACIONES DE RESULTADOS DE EJERCICIOS ANTERIORES	\$0.00	\$5,700.00	\$0.00	\$0.00	\$0.00	\$5,700.00
3251		CAMBIOS EN POLÍTICAS CONTABLES	\$0.00	-\$113,813,484.29	\$0.00	\$0.00	\$0.00	-\$113,813,484.29
3252		CAMBIOS POR ERRORES CONTABLES	\$0.00	-\$2,177,503.58	\$0.00	\$0.00	\$0.00	-\$2,177,503.58
4173		INGRESOS POR VENTA DE BIENES Y PRESTACIÓN DE SERVICIOS DE ENTIDADES PARAESTATALES Y FIDEICOMISOS NO EMPRESARIALES Y NO FINANCIEROS	\$0.00	\$0.00	\$0.00	\$6,373,152.03	\$0.00	\$6,373,152.03
4223		SUBSIDIOS Y SUBVENCIONES	\$0.00	\$0.00	\$0.00	\$7,891,772.98	\$0.00	\$7,891,772.98
4319		OTROS INGRESOS FINANCIEROS	\$0.00	\$0.00	\$0.00	\$174,266.83	\$0.00	\$174,266.83



UNIVERSIDAD TECNOLÓGICA EMILIANO ZAPATA MORELOS

Balanza de Comprobación del 01/ene./2024 al 31/ene./2024
Cuentas con saldos y movimientos acumulado. (De la cuenta: 1000 a la 9999)

Usr: jesussalazar
Rep: rptBalanzaComprobacion

Fecha y hora de Impresión | 22/feb./2024
11:08 a. m.

at.	Cuenta	Nombre de la cuenta	SALDO ANTERIOR		MOVIMIENTOS		SALDO ACTUAL	
			DEUDOR	ACREEDOR	DEUDOR	ACREEDOR	DEUDOR	ACREEDOR
5111		REMUNERACIONES AL PERSONAL DE CARÁCTER PERMANENTE	\$0.00	\$0.00	\$4,383,810.06	\$0.00	\$4,383,810.06	\$0.00
5113		REMUNERACIONES ADICIONALES Y ESPECIALES	\$0.00	\$0.00	\$1,369,271.30	\$0.00	\$1,369,271.30	\$0.00
5114		SEGURIDAD SOCIAL	\$0.00	\$0.00	\$1,048,691.86	\$0.00	\$1,048,691.86	\$0.00
5115		OTRAS PRESTACIONES SOCIALES Y ECONÓMICAS	\$0.00	\$0.00	\$379,786.34	\$0.00	\$379,786.34	\$0.00
5121		MATERIALES DE ADMINISTRACIÓN, EMISIÓN DE DOCUMENTOS Y ARTÍCULOS OFICIALES	\$0.00	\$0.00	\$891.00	\$0.00	\$891.00	\$0.00
5122		ALIMENTOS Y UTENSILIOS	\$0.00	\$0.00	\$12,792.99	\$0.00	\$12,792.99	\$0.00
5124		MATERIALES Y ARTÍCULOS DE CONSTRUCCIÓN Y DE REPARACIÓN	\$0.00	\$0.00	\$463.91	\$0.00	\$463.91	\$0.00
5125		PRODUCTOS QUÍMICOS, FARMACÉUTICOS Y DE LABORATORIO	\$0.00	\$0.00	\$2,366.86	\$0.00	\$2,366.86	\$0.00
5126		COMBUSTIBLES, LUBRICANTES Y ADITIVOS	\$0.00	\$0.00	\$16,422.04	\$0.00	\$16,422.04	\$0.00
5129		HERRAMIENTAS, REFACCIONES Y ACCESORIOS MENORES	\$0.00	\$0.00	\$748.20	\$0.00	\$748.20	\$0.00
5131		SERVICIOS BÁSICOS	\$0.00	\$0.00	\$384,524.29	\$0.00	\$384,524.29	\$0.00
5132		SERVICIOS DE ARRENDAMIENTO	\$0.00	\$0.00	\$234,501.60	\$0.00	\$234,501.60	\$0.00
5133		SERVICIOS PROFESIONALES, CIENTÍFICOS Y TÉCNICOS Y OTROS SERVICIOS	\$0.00	\$0.00	\$335,071.80	\$0.00	\$335,071.80	\$0.00
5134		SERVICIOS FINANCIEROS, BANCARIOS Y COMERCIALES	\$0.00	\$0.00	\$3,689.15	\$0.00	\$3,689.15	\$0.00
5135		SERVICIOS DE INSTALACIÓN, REPARACIÓN, MANTENIMIENTO Y CONSERVACIÓN	\$0.00	\$0.00	\$461,543.67	\$0.00	\$461,543.67	\$0.00
5136		SERVICIOS DE COMUNICACIÓN SOCIAL Y PUBLICIDAD	\$0.00	\$0.00	\$4,500.00	\$0.00	\$4,500.00	\$0.00
5137		SERVICIOS DE TRASLADO Y VIÁTICOS	\$0.00	\$0.00	\$6,579.99	\$0.00	\$6,579.99	\$0.00
5139		OTROS SERVICIOS GENERALES	\$0.00	\$0.00	\$108,288.00	\$0.00	\$108,288.00	\$0.00
5242		BECAS	\$0.00	\$0.00	\$347,128.67	\$0.00	\$347,128.67	\$0.00
5251		PENSIONES	\$0.00	\$0.00	\$793,657.95	\$0.00	\$793,657.95	\$0.00
5513		DEPRECIACIÓN DE BIENES INMUEBLES	\$0.00	\$0.00	\$423,401.52	\$0.00	\$423,401.52	\$0.00
5514		DEPRECIACIÓN DE INFRAESTRUCTURA	\$0.00	\$0.00	\$42,043.76	\$0.00	\$42,043.76	\$0.00
5515		DEPRECIACIÓN DE BIENES MUEBLES	\$0.00	\$0.00	\$396,575.21	\$0.00	\$396,575.21	\$0.00
5517		AMORTIZACIÓN DE ACTIVOS INTANGIBLES	\$0.00	\$0.00	\$1,612.72	\$0.00	\$1,612.72	\$0.00
7410		DEMANDAS JUDICIALES EN PROCESO DE RESOLUCIÓN	\$489,325.20	\$0.00	\$0.00	\$0.00	\$489,325.20	\$0.00
7420		RESOLUCIÓN DE DEMANDAS EN PROCESO JUDICIAL	\$0.00	\$489,325.20	\$0.00	\$0.00	\$0.00	\$489,325.20
8110		LEY DE INGRESOS ESTIMADA	\$0.00	\$0.00	\$89,631,989.50	\$0.00	\$89,631,989.50	\$0.00
8120		LEY DE INGRESOS POR EJECUTAR	\$0.00	\$0.00	\$14,264,925.01	\$89,631,989.50	\$0.00	\$75,367,064.49
8140		LEY DE INGRESOS DEVENGADA	\$0.00	\$0.00	\$14,149,722.26	\$14,264,925.01	\$0.00	\$115,202.75
8150		LEY DE INGRESOS RECAUDADA	\$0.00	\$0.00	\$0.00	\$14,149,722.26	\$0.00	\$14,149,722.26
8210		PRESUPUESTO DE EGRESOS APROBADO	\$0.00	\$0.00	\$0.00	\$89,631,989.50	\$0.00	\$89,631,989.50
8220		PRESUPUESTO DE EGRESOS POR EJERCER	\$0.00	\$0.00	\$90,121,039.79	\$10,383,779.97	\$79,737,259.82	\$0.00
8230		MODIFICACIONES AL PRESUPUESTO DE EGRESOS APROBADO	\$0.00	\$0.00	\$489,050.29	\$489,050.29	\$0.00	\$0.00
8240		PRESUPUESTO DE EGRESOS COMPROMETIDO	\$0.00	\$0.00	\$9,894,729.68	\$9,894,729.68	\$0.00	\$0.00
8250		PRESUPUESTO DE EGRESOS DEVENGADO	\$0.00	\$0.00	\$9,894,729.68	\$6,773,704.12	\$3,121,025.56	\$0.00



**UNIVERSIDAD TECNOLÓGICA EMILIANO ZAPATA
MORELOS**

Balanza de Comprobación del 01/ene./2024 al 31/ene./2024
Cuentas con saldos y movimientos acumulado. (De la cuenta: 1000 a la 9999)

Usr: jesussalazar
Rep: rptBalanzaComprobacion

Fecha y 22/feb./2024
hora de Impresión 11:08 a. m.

at. Cuenta	Nombre de la cuenta	SALDO ANTERIOR		MOVIMIENTOS		SALDO ACTUAL	
		DEUDOR	ACREEDOR	DEUDOR	ACREEDOR	DEUDOR	ACREEDOR
8260	PRESUPUESTO DE EGRESOS EJERCIDO	\$0.00	\$0.00	\$6,773,704.12	\$6,773,704.12	\$0.00	\$0.00
8270	PRESUPUESTO DE EGRESOS PAGADO	\$0.00	\$0.00	\$6,773,704.12	\$0.00	\$6,773,704.12	\$0.00
Sumas =>		\$409,054,488.23	\$409,054,488.23	\$313,585,932.78	\$313,585,932.78	\$595,050,793.74	\$595,050,793.74