



UNIVERSIDAD TECNOLÓGICA  
EMILIANO ZAPATA DEL ESTADO DE MORELOS

UNIVERSIDAD TECNOLÓGICA EMILIANO ZAPATA DEL ESTADO DE MORELOS

ESTADOS FINANCIEROS

| ABRIL 2024



UNIVERSIDAD TECNOLÓGICA  
EMILIANO ZAPATA DEL ESTADO DE MORELOS

# Introducción

ESTADOS FINANCIEROS | ABRIL 2024  
UNIVERSIDAD TECNOLÓGICA EMILIANO ZAPATA DEL ESTADO DE MORELOS

## Introducción

La Universidad Tecnológica Emiliano Zapata del Estado de Morelos fue creada mediante el Decreto 1175 publicado el 23 de agosto del año 2000, en el Periódico oficial "Tierra y Libertad" número 4071 y sus modificaciones de fecha 03 de marzo de 2004, Decreto 120, Periódico oficial "Tierra y Libertad" número 4315 y 10 de junio de 2009, Decreto 1425, Periódico oficial "Tierra y Libertad" número 4716; se crea como un Organismo Público Descentralizado con personalidad Jurídica y patrimonio propios, con domicilio en el Municipio de Emiliano Zapata, sectorizado inicialmente a la Secretaría de Bienestar Social del Estado de Morelos, hoy Secretaría de Educación, como dependencia coordinadora del sector. Además, forma parte del Sistema Nacional de Universidades Tecnológicas y Politécnicas.

La cual tiene por objeto lo siguiente:

1. Impartir educación tecnológica del nivel superior, además de ofrecer e impartir programas de continuidad de estudios para sus egresados, y para los de otras Instituciones de Educación Superior.
2. Realizar proyectos de desarrollo tecnológico.
3. Llevar a cabo programas de vinculación con los sectores público, privado y social, y.
4. Promover la cultura humanística y universal.

Los Estados Financieros del mes de abril de 2024 de la Universidad Tecnológica Emiliano Zapata del Estado de Morelos se integran de la siguiente forma:

### Información Contable

- Estado de actividades
- Estado de situación financiera
- Estado de situación financiera Detallado – LDF
- Estado de cambios en la situación financiera
- Estado analítico del activo
- Estado analítico de la deuda y otros pasivos
- Informe analítico de la deuda pública y otros pasivos - LDF
- Informe analítico de obligaciones diferentes de financiamientos - LDF
- Estado de variación en la Hacienda Pública
- Estado de flujos de efectivo
- Informe de pasivos contingentes
- Notas a los estados financieros
- Conciliación entre los Ingresos Presupuestarios

- Conciliación entre los Egresos Presupuestarios y los gastos Contables

#### Información Presupuestaria

- Balance presupuestario – LDF
- Estado analítico de ingresos
- Estado analítico de ingresos Detallado - LDF
- Estado analítico del ejercicio del presupuesto de egresos:
  - Clasificación por objeto del gasto (capítulo y concepto)
  - Clasificación por objeto del gasto - LDF
  - Clasificación administrativa
  - Clasificación administrativa – LDF
  - Clasificación funcional (finalidad y función)
  - Clasificación funcional - LDF
  - Clasificación de servicios personales por categoría
  - Clasificación económica (por tipo de gasto)
- Endeudamiento neto
- Intereses de la deuda
- Flujo de fondos

#### Información Programática

- Gasto por categoría programática
- Indicadores de postura fiscal
- Programas y proyectos de inversión
- Indicadores de resultados

#### Anexos

- Relación de bienes muebles que componen el patrimonio
- Relación de bienes inmuebles que componen el patrimonio
- Relación de Cuentas Bancarias Productivas Específicas
- Relación de esquemas bursátiles y de coberturas financieras
- Informe de percepciones de los Servicios Público (mandos medios y superior)
- Balanza de comprobación



# Información Contable

UNIVERSIDAD TECNOLÓGICA EMILIANO ZAPATA DEL ESTADO DE MORELOS | ESTADOS FINANCIEROS | ABRIL 2024

Concepto	2024	2023	Concepto	2024	2023
<b>INGRESOS Y OTROS BENEFICIOS</b>			<b>GASTOS Y OTRAS PÉRDIDAS</b>		
<i>Ingresos de la Gestión</i>	<b>13,631,188</b>	<b>12,085,413</b>	<i>Gastos de Funcionamiento</i>	<b>41,497,102</b>	<b>37,636,998</b>
Impuestos	-	-	Servicios Personales	31,151,206	26,982,956
Cuotas y Aportaciones de Seguridad Social	-	-	Materiales y Suministros	2,462,776	2,617,141
Contribuciones de Mejoras	-	-	Servicios Generales	7,883,120	8,036,901
Derechos	-	-	<i>Transferencias, Asignaciones, Subsidios y Otras Ayudas</i>	<b>2,933,907</b>	<b>3,804,683</b>
Productos	-	-	Transferencias Internas y Asignaciones al Sector Público	-	-
Aprovechamientos	-	-	Transferencias al Resto del Sector Público	-	-
Ingresos por Venta de Bienes y Prestación de Servicios	13,631,188	12,085,413	Subsidios y Subvenciones	-	-
<i>Participaciones, Aportaciones, Convenios, Incentivos Derivados de la Colaboración Fiscal, Fondos Distintos de Aportaciones, Transferencias, Asignaciones, Subsidios y Subvenciones, y Pensiones y Jubilaciones</i>	<b>58,121,326</b>	<b>34,956,990</b>	Ayudas Sociales	1,383,907	870,671
Participaciones, Aportaciones, Convenios, Incentivos Derivados de la Colaboración Fiscal y Fondos Distintos de Aportaciones	-	-	Pensiones y Jubilaciones	1,550,000	2,934,012
Transferencias, Asignaciones, Subsidios y Subvenciones, y Pensiones y Jubilaciones	58,121,326	34,956,990	Transf. a Fideicomisos, Mandatos y Contratos Análogos	-	-
<i>Otros Ingresos y Beneficios</i>	<b>675,999</b>	<b>401,546</b>	Transferencias a la Seguridad Social	-	-
Ingresos Financieros	675,999	401,546	Donativos	-	-
Incremento por Variación de Inventarios	-	-	Transferencias al Exterior	-	-
Disminución del Exceso de Estimaciones por Pérdida o Deterioro u Obsolescencia	-	-	<i>Participaciones y Aportaciones</i>	-	-
Disminución del Exceso de Provisiones	-	-	Participaciones	-	-
Otros Ingresos y Beneficios Varios	-	-	Aportaciones	-	-
<b>Total de Ingresos y Otros Beneficios</b>	<b>72,428,513</b>	<b>47,443,949</b>	Convenios	-	-
			<i>Intereses, Comisiones y Otros Gastos de la Deuda Púb.</i>	-	-
			Intereses de la Deuda Pública	-	-
			Comisiones de la Deuda Pública	-	-
			Gastos de la Deuda Pública	-	-
			Costo por Coberturas	-	-
			Apoyos Financieros	-	-
			<i>Otros Gastos y Pérdidas Extraordinarias</i>	<b>3,452,789</b>	<b>3,575,181</b>
			Estimaciones, Depreciaciones, Deterioros, Obsolescencia y Amortizaciones	3,452,789	3,575,181
			Provisiones	-	-
			Disminución de Inventarios	-	-
			Aumento por Insuficiencia de Estimaciones por Pérdida o Deterioro y Obsolescencia	-	-
			Aumento por Insuficiencia de Provisiones	-	-
			Otros Gastos	-	-
			<i>Inversión Pública</i>	-	-
			Inversión Pública no Capitalizable	-	-
			<b>Total de Gastos y Otras Pérdidas</b>	<b>47,883,798</b>	<b>45,016,862</b>
			<b>Resultados del Ejercicio (Ahorro/Desahorro)</b>	<b>24,544,715</b>	<b>2,427,087</b>

Bajo protesta de decir verdad, declaramos que los Estados Financieros y sus Notas son razonablemente correctos y responsabilidad del emisor.

ELABORÓ

C.P. JESUS SALAZAR MEJÍA  
JEFE DEL DEPARTAMENTO DE CONTABILIDAD

REVISÓ

M.A.O. BEATRIZ ADRIANA SÁNCHEZ MALLIDA  
DIRECTORA DE ADMINISTRACIÓN Y FINANZAS

AUTORIZÓ

M. EN D. SANDRA LUCERO ROBLES ESPINOZA  
RECTORA

CONCEPTO	Año		CONCEPTO	Año	
	2024	2023		2024	2023
<b>ACTIVO</b>			<b>PASIVO</b>		
<i>Activo Circulante</i>			<i>Pasivo Circulante</i>		
Efectivo y Equivalentes	64,577,672	46,203,797	Cuentas por Pagar a Corto Plazo	13,596,290	10,731,874
Derechos a Recibir Efectivo o Equivalentes	1,574,576	515,330	Documentos por Pagar a Corto Plazo	2,365,734	2,626,790
Derechos a Recibir Bienes o Servicios	-	-	Porción a Corto Plazo de la Deuda Pública a Largo Plazo	-	-
Inventarios	-	-	Títulos y Valores a Corto Plazo	-	-
Almacenes	-	-	Pasivos Diferidos a Corto Plazo	-	-
Estimación por Pérdida o Deterioro de Activos Circulantes	-	-	Fondos y Bienes de Terceros en Garantía y/o Administración a Corto Plazo	-	-
Otros Activos Circulantes	-	-	Provisiones a Corto Plazo	-	-
<i>Total de Activos Circulantes</i>	<b>66,152,248</b>	<b>46,719,127</b>	Otros Pasivos a Corto Plazo	-	-
			<i>Total de Pasivos Circulantes</i>	<b>15,962,024</b>	<b>13,358,664</b>
<i>Activo No Circulante</i>			<i>Pasivo No Circulante</i>		
Inversiones Financieras a Largo Plazo	-	-	Cuentas por Pagar a Largo Plazo	482,450	482,450
Derechos a Recibir Efectivo o Equivalentes a Largo Plazo	-	-	Documentos por Pagar a Largo Plazo	-	-
Bienes Inmuebles, Infraestructura y Construcciones en Proceso	223,316,940	223,316,940	Deuda Pública a Largo Plazo	-	-
Bienes Muebles	133,022,271	133,983,707	Pasivos Diferidos a Largo Plazo	-	-
Activos Intangibles	2,143,678	3,432,100	Fondos y Bienes de Terceros en Garantía y/o en Administración a Largo Plazo	-	-
Depreciación, Deterioro y Amortización Acumulada de Bienes	(196,271,182)	(191,144,155)	Provisiones a Largo Plazo	-	-
Activos Diferidos	-	-	<i>Total de Pasivos No Circulantes</i>	<b>482,450</b>	<b>482,450</b>
Estimación por Pérdida o Deterioro de Activos no Circulantes	-	-			
Otros Activos no Circulantes	-	-	<b>Total del Pasivo</b>	<b>16,444,474</b>	<b>13,841,114</b>
<i>Total de Activos No Circulantes</i>	<b>162,211,707</b>	<b>169,588,592</b>	<b>HACIENDA PÚBLICA / PATRIMONIO</b>		
<b>Total del Activo</b>	<b>228,363,955</b>	<b>216,307,719</b>	<i>Hacienda Pública / Patrimonio Contribuido</i>	<b>308,297,444</b>	<b>308,297,443</b>
			Aportaciones	306,819,379	306,819,379
			Donaciones de Capital	1,478,065	1,478,064
			Actualización de la Hacienda Pública / Patrimonio	-	-
			<i>Hacienda Pública / Patrimonio Generado</i>	<b>(96,377,963)</b>	<b>(105,830,838)</b>
			Resultados del Ejercicio (Ahorro / Desahorro)	24,544,715	2,427,087
			Resultados de Ejercicios Anteriores	(4,937,388)	7,727,353
			Revalúos	-	-
			Reservas	-	-
			Rectificaciones de Resultados de Ejercicios Anteriores	(115,985,290)	(115,985,278)
			<i>Exceso o Insuficiencia en la Actualización de la Hacienda Pública / Patrimonio</i>	-	-
			Resultado por Posición Monetaria	-	-
			Resultado por Tenencia de Activos no Monetarios	-	-
			<b>Total Hacienda Pública / Patrimonio</b>	<b>211,919,481</b>	<b>202,466,605</b>
			<b>Total del Pasivo y Hacienda Pública / Patrimonio</b>	<b>228,363,955</b>	<b>216,307,719</b>

Bajo protesta de decir verdad declaramos que los Estados Financieros y sus Notas son razonablemente correctos y responsabilidad del emisor.

ELABORÓ

C.P. JESÚS SALAZAR MEJÍA  
JEFE DEL DEPARTAMENTO DE CONTABILIDAD

REVISÓ

M.A.O. BEATRIZ ADRIANA SANCHEZ MALLIDA  
DIRECTORA DE ADMINISTRACIÓN Y FINANZAS

AUTORIZÓ

M. EN D. SANDRA LUCERO ROBLES ESPINOZA  
RECTORA

CONCEPTO	30 de abril 2024	31 de diciembre 2023	CONCEPTO	30 de abril 2024	31 de diciembre 2023
<b>ACTIVO</b>			<b>PASIVO</b>		
<i>Activo Circulante</i>			<i>Pasivo Circulante</i>		
Efectivo y Equivalentes	<b>64,577,672</b>	<b>46,064,290</b>	Cuentas por Pagar a Corto Plazo	<b>13,596,290</b>	<b>25,425,779</b>
Efectivo	259,192	126,603	Servicios Personales por Pagar a Corto Plazo	8,266,638	12,065,563
Bancos/Tesorería	64,318,480	45,937,687	Proveedores por Pagar a Corto Plazo	3,445,578	9,784,526
Bancos/Dependencias y Otros	-	-	Contratistas por Obras Públicas por Pagar a Corto Plazo	-	-
Inversiones Temporales (Hasta 3 meses)	-	-	Participaciones y Aportaciones por Pagar a Corto Plazo	-	-
Fondos con Afectación Específica	-	-	Transferencias Otorgadas por Pagar a Corto Plazo	354,045	28,893
Depósitos de Fondos de Terceros en Garantía y/o Admón.	-	-	Int., Comisiones y Otros Gastos de la Deuda Púb. por Pagar a Corto Plazo	-	-
Otros Efectivos y Equivalentes	-	-	Retenciones y Contribuciones por Pagar a Corto Plazo	1,530,029	3,546,797
Derechos a Recibir Efectivo o Equivalentes	<b>1,574,576</b>	<b>4,069,609</b>	Devoluciones de la Ley de Ingresos por Pagar a Corto Plazo	-	-
Inversiones Financieras de Corto Plazo	-	-	Otras Cuentas por Pagar a Corto Plazo	-	-
Cuentas por Cobrar a Corto Plazo	361,203	3,416,162	Documentos por Pagar a Corto Plazo	<b>2,365,734</b>	<b>2,775,242</b>
Deudores Diversos por Cobrar a Corto Plazo	1,207,958	648,034	Documentos Comerciales por Pagar a Corto Plazo	-	-
Ingresos por Recuperar a Corto Plazo	-	-	Documentos con Contratistas por Obras Púb. por Pagar a Corto Plazo	-	-
Deudores por Anticipos de la Tesorería a Corto Plazo	-	-	Otros Documentos por Pagar a Corto Plazo	2,365,734	2,775,242
Préstamos Otorgados a Corto Plazo	-	-	Porción a Corto Plazo de la Deuda Pública a Largo Plazo	-	-
Otros Derechos a Recibir Efectivo o Equiv. a Corto Plazo	5,415	5,413	Porción a Corto Plazo de la Deuda Pública	-	-
Derechos a Recibir Bienes o Servicios	-	-	Porción a Corto Plazo de Arrendamiento Financiero	-	-
Ant. a Proveedores por Adq. de Bienes y Prest. de Serv. a Corto Plazo	-	-	Títulos y Valores a Corto Plazo	-	-
Ant. a Proveedores por Adq. de Bienes Inm. y Muebles a Corto Plazo	-	-	Pasivos Diferidos a Corto Plazo	-	-
Ant. a Proveedores por Adq. de Bienes Intangibles a Corto Plazo	-	-	Ingresos Cobrados por Adelantado a Corto Plazo	-	-
Anticipo a Contratistas por Obras Públicas a Corto Plazo	-	-	Intereses Cobrados por Adelantado a Corto Plazo	-	-
Otros Derechos a Recibir Bienes o Servicios a Corto Plazo	-	-	Otros Pasivos Diferidos a Corto Plazo	-	-
Inventarios	-	-	Fondos y Bienes de Terceros en Garantía y/o Admón. a C. P.	-	-
Inventario de Mercancías para Venta	-	-	Fondos en Garantía a Corto Plazo	-	-
Inventario de Mercancías Terminadas	-	-	Fondos en Administración a Corto Plazo	-	-
Inventario de Mercancías en Proceso de Elaboración	-	-	Fondos Contingentes a Corto Plazo	-	-
Inventario de Materias Primas, Mat. y Suministros para Producción	-	-	Fondos de Fideicomisos, Mandatos y Contratos Análogos a Corto Plazo	-	-
Bienes en Tránsito	-	-	Otros Fondos de Terceros en Garantía y/o Administración a Corto Plazo	-	-
Almacenes	-	-	Valores y Bienes en Garantía a Corto Plazo	-	-
Estimación por Pérdida o Deterioro de Activos Circulantes	-	-	Provisiones a Corto Plazo	-	-
Est. para Ctas. Incobrables por Derechos a Recibir Efectivo o Equiv.	-	-	Provisión para Demandas y Juicios a Corto Plazo	-	-
Estimación por Deterioro de Inventarios	-	-	Provisión para Contingencias a Corto Plazo	-	-
Otros Activos Circulantes	-	-	Otras Provisiones a Corto Plazo	-	-
Valores en Garantía	-	-	Otros Pasivos a Corto Plazo	-	-
Bienes en Garantía (excluye depósitos de fondos)	-	-	Ingresos por Clasificar	-	-
Bienes Deriv. de Embargos, Decom., Aseguramientos y Dación en Pago	-	-	Recaudación por Participar	-	-
Adquisición con Fondos de Terceros	-	-	Otros Pasivos Circulantes	-	-
<b>Total de Activos Circulantes</b>	<b>66,152,248</b>	<b>50,133,899</b>	<b>Total de Pasivos Circulantes</b>	<b>15,962,024</b>	<b>28,201,021</b>



CONCEPTO	30 de abril 2024	31 de diciembre 2023	CONCEPTO	30 de abril 2024	31 de diciembre 2023
<b>Activo No Circulante</b>			<b>Pasivo No Circulante</b>		
Inversiones Financieras a Largo Plazo	-	-	Cuentas por Pagar a Largo Plazo	482,450	482,450
Derechos a Recibir Efectivo o Equivalentes a Largo Plazo	-	-	Documentos por Pagar a Largo Plazo	-	-
Bienes Inmuebles, Infraestructura y Const. en Proceso	223,316,940	223,316,940	Deuda Pública a Largo Plazo	-	-
Bienes Muebles	133,022,271	132,970,646	Pasivos Diferidos a Largo Plazo	-	-
Activos Intangibles	2,143,678	2,143,678	Fdos. y Bienes de Terceros en Garantía y/o en Admón. a L.P.	-	-
Depreciación, Deterioro y Amortización Acumulada de Bienes	(196,271,182)	(192,819,213)	Provisiones a Largo Plazo	-	-
Activos Diferidos	-	-	<b>Total de Pasivos No Circulantes</b>	<b>482,450</b>	<b>482,450</b>
Estimación por Pérdida o Deterioro de Activos no Circulantes	-	-	<b>Total del Pasivo</b>	<b>16,444,474</b>	<b>28,683,471</b>
Otros Activos no Circulantes	-	-			
<b>Total de Activos No Circulantes</b>	<b>162,211,707</b>	<b>165,612,051</b>	<b>HACIENDA PÚBLICA / PATRIMONIO</b>		
			<i>Hacienda Pública / Patrimonio Contribuido</i>	<b>308,297,444</b>	<b>308,297,444</b>
			Aportaciones	306,819,379	306,819,379
			Donaciones de Capital	1,478,065	1,478,065
			Actualización de la Hacienda Pública / Patrimonio	-	-
			<i>Hacienda Pública / Patrimonio Generado</i>	<b>(96,377,963)</b>	<b>(121,234,965)</b>
			Resultados del Ejercicio (Ahorro / Desahorro)	24,544,715	(12,622,315)
			Resultados de Ejercicios Anteriores	(4,937,388)	7,372,638
			Revalúos	-	-
			Reservas	-	-
			Rectificaciones de Resultados de Ejercicios Anteriores	(115,985,290)	(115,985,288)
			<i>Exceso o Insuficiencia en la Actualización de la Hacienda Pública / Patrimonio</i>	-	-
			Resultado por Posición Monetaria	-	-
			Resultado por Tenencia de Activos no Monetarios	-	-
			<b>Total Hacienda Pública / Patrimonio</b>	<b>211,919,481</b>	<b>187,062,479</b>
<b>Total del Activo</b>	<b>228,363,955</b>	<b>215,745,950</b>	<b>Total del Pasivo y Hacienda Pública / Patrimonio</b>	<b>228,363,955</b>	<b>215,745,950</b>

Bajo protesta de decir verdad declaramos que los Estados Financieros y sus Notas son razonablemente correctos y responsabilidad del emisor.

ELABORÓ

C.P. JESUS SALAZAR MEJÍA  
 JEFE DEL DEPARTAMENTO DE CONTABILIDAD

REVISÓ

M.A.O. BEATRIZ ADRIANA SANCHEZ MALLIDA  
 DIRECTORA DE ADMINISTRACIÓN Y FINANZAS

AUTORIZÓ

M. EN D. SANDRA LUCERO ROBLES ESPINOZA  
 RECTORA



**Universidad Tecnológica Emiliano Zapata del Estado de Morelos**  
**Estado de Cambios en la Situación Financiera**  
**Del 01 de enero al 30 de abril de 2024**  
**(Pesos)**

Concepto	Origen	Aplicación	Concepto	Origen	Aplicación
<b>ACTIVO</b>	<b>5,947,002</b>	<b>18,565,007</b>	<b>PASIVO</b>	-	<b>12,238,997</b>
<i>Activo Circulante</i>	<i>2,495,033</i>	<i>18,513,382</i>	<i>Pasivo Circulante</i>	-	<i>12,238,997</i>
Efectivo y Equivalentes	-	18,513,382	Cuentas por Pagar a Corto Plazo	-	11,829,489
Derechos a Recibir Efectivo o Equivalentes	2,495,033	-	Documentos por Pagar a Corto Plazo	-	409,508
Derechos a Recibir Bienes o Servicios	-	-	Porción a Corto Plazo de la Deuda Pública a Largo Plazo	-	-
Inventarios	-	-	Títulos y Valores a Corto Plazo	-	-
Almacenes	-	-	Pasivos Diferidos a Corto Plazo	-	-
Estimación por Pérdida o Deterioro de Activos Circulantes	-	-	Fdos. y Bienes de Terceros en Garantía y/o Admón. a C. P.	-	-
Otros Activos Circulantes	-	-	Provisiones a Corto Plazo	-	-
<i>Activo No Circulante</i>	<i>3,451,969</i>	<i>51,625</i>	Otros Pasivos a Corto Plazo	-	-
Inversiones Financieras a Largo Plazo	-	-	<i>Pasivo No Circulante</i>	-	-
Derechos a Recibir Efectivo o Equivalentes a Largo Plazo	-	-	Cuentas por Pagar a Largo Plazo	-	-
Bienes Inmuebles, Infraestructura y Constr. en Proceso	-	-	Documentos por Pagar a Largo Plazo	-	-
Bienes Muebles	-	51,625	Deuda Pública a Largo Plazo	-	-
Activos Intangibles	-	-	Pasivos Diferidos a Largo Plazo	-	-
Depreciación, Deterioro y Amort. Acumulada de Bienes	3,451,969	-	Fdos. y Bienes de Terceros en Garantía y/o Admón. a L. P.	-	-
Activos Diferidos	-	-	Provisiones a Largo Plazo	-	-
Est. por Pérdida o Deterioro de Activos no Circulantes	-	-	<b>HACIENDA PÚBLICA / PATRIMONIO</b>	<b>37,167,030</b>	<b>12,310,028</b>
Otros Activos no Circulantes	-	-	<i>Hacienda Pública / Patrimonio Contribuido</i>	-	-
			Aportaciones	-	-
			Donaciones de Capital	-	-
			Actualización de la Hacienda Pública / Patrimonio	-	-
			<i>Hacienda Pública / Patrimonio Generado</i>	<i>37,167,030</i>	<i>12,310,028</i>
			Resultados del Ejercicio (Ahorro / Desahorro)	37,167,030	-
			Resultados de Ejercicios Anteriores	-	12,310,026
			Revalúos	-	-
			Reservas	-	-
			Rectificaciones de Resultados de Ejercicios Anteriores	-	2
			<i>Exceso o Insuficiencia en la Actualización de la Hacienda Pública / Patrimonio</i>	-	-
			Resultado por Posición Monetaria	-	-
			Resultado por Tenencia de Activos no Monetarios	-	-

Bajo protesta de decir verdad declaramos que los Estados Financieros y sus Notas son razonablemente correctos y responsabilidad del emisor.

ELABORÓ

  
 C.P. JESUS SALAZAR MEJÍA  
 JEFE DEL DEPARTAMENTO DE CONTABILIDAD

REVISÓ

  
 M.A.O. BEATRIZ ADRIANA SANCHEZ MALLIDA  
 DIRECTORA DE ADMINISTRACIÓN Y FINANZAS

AUTORIZÓ

  
 M. EN D. SANDRA LÚCERO ROBLES ESPINOZA  
 RECTORA



**Universidad Tecnológica Emiliano Zapata del Estado de Morelos**  
**Estado Analítico del Activo**  
**Del 01 de enero al 30 de abril de 2024**  
**(Pesos)**

Concepto	Saldo Inicial 1	Cargos del Periodo 2	Abonos del Periodo 3	Saldo Final 4 = (1 + 2 - 3)	Variación del Periodo (4 - 1)
<b>ACTIVO</b>	<b>215,745,950</b>	<b>53,265</b>	<b>187,852,605</b>	<b>27,946,610</b>	<b>(187,799,340)</b>
<i>Activo Circulante</i>	<i>50,133,899</i>	<i>-</i>	<i>184,398,996</i>	<i>(134,265,097)</i>	<i>(184,398,996)</i>
Efectivo y Equivalentes	46,064,290	127,387,250	108,873,868	64,577,672	18,513,382
Derechos a Recibir Efectivo o Equivalentes	4,069,609	73,030,095	75,525,128	1,574,576	(2,495,033)
Derechos a Recibir Bienes o Servicios	-	-	-	-	-
Inventarios	-	-	-	-	-
Almacenes	-	-	-	-	-
Estimación por Pérdida o Deterioro de Activos Circulantes	-	-	-	-	-
Otros Activos Circulantes	-	-	-	-	-
<i>Activo No Circulante</i>	<i>165,612,051</i>	<i>53,265</i>	<i>3,453,609</i>	<i>162,211,707</i>	<i>(3,400,344)</i>
Inversiones Financieras a Largo Plazo	-	-	-	-	-
Derechos a Recibir Efectivo o Equivalentes a Largo Plazo	-	-	-	-	-
Bienes Inmuebles, Infraestructura y Constr. en Proceso	223,316,940	-	-	223,316,940	-
Bienes Muebles	132,970,646	52,446	821	133,022,271	51,625
Activos Intangibles	2,143,678	-	-	2,143,678	-
Depreciación, Deterioro y Amort. Acumulada de Bienes	(192,819,213)	819	3,452,788	(196,271,182)	(3,451,969)
Activos Diferidos	-	-	-	-	-
Est. por Pérdida o Deterioro de Activos no Circulantes	-	-	-	-	-
Otros Activos no Circulantes	-	-	-	-	-

Bajo protesta de decir verdad declaramos que los Estados Financieros y sus Notas son razonablemente correctos y responsabilidad del emisor.

ELABORÓ

C. P. JESÚS SALAZAR MEJÍA  
JEFE DEL DEPARTAMENTO DE CONTABILIDAD

REVISÓ

M.A.O. BEATRIZ ADRIANA SANCHEZ MALLIDA  
DIRECTORA DE ADMINISTRACIÓN Y FINANZAS

AUTORIZÓ

M. EN D. SANDRA LUCERO ROBLES ESPINOZA  
RECTORA



Universidad Tecnológica Emiliano Zapata del Estado de Morelos

Estado Analítico de la Deuda y Otros Pasivos

Del 01 de enero al 30 de abril de 2024

(Pesos)

Denominación de las Deudas	Moneda de Contratación	Institución o País Acreedor	Saldo Inicial del Periodo	Saldo Final del Periodo
<b>DEUDA PÚBLICA</b>				
<b>Corto Plazo</b>				
<b>Deuda Interna</b>	Pesos		-	-
Instituciones de Crédito			-	-
Títulos y Valores			-	-
Arrendamientos Financieros			-	-
<b>Deuda Externa</b>	Pesos		-	-
Organismos Financieros Internacionales			-	-
Deuda Bilateral			-	-
Títulos y Valores			-	-
Arrendamientos Financieros			-	-
<i>Subtotal a Corto Plazo</i>			-	-
<b>Largo Plazo</b>				
<b>Deuda Interna</b>	Pesos		-	-
Instituciones de Crédito			-	-
Títulos y Valores			-	-
Arrendamientos Financieros			-	-
<b>Deuda Externa</b>	Pesos		-	-
Organismos Financieros Internacionales			-	-
Deuda Bilateral			-	-
Títulos y Valores			-	-
Arrendamientos Financieros			-	-
<i>Subtotal a Largo Plazo</i>			-	-
<b>Otros Pasivos</b>			28,683,471	16,444,474
<b>Total Deuda y Otros Pasivos</b>			<b>28,683,471</b>	<b>16,444,474</b>

Bajo protesta de decir verdad declaramos que los Estados Financieros y sus Notas son razonablemente correctos y responsabilidad del emisor.

ELABORO

C.P. JESUS SALAZAR MEJÍA  
JEFE DEL DEPARTAMENTO DE CONTABILIDAD

REVISÓ

M.A.O. BEATRIZ ADRIANA SANCHEZ MALLIDA  
DIRECTORA DE ADMINISTRACIÓN Y FINANZAS

AUTORIZÓ

M. EN D. SANDRA LUCERO ROBLES ESPINOZA  
RECTORA



**Universidad Tecnológica Emiliano Zapata del Estado de Morelos**  
**Informe Analítico de la Deuda Pública y Otros Pasivos - LDF**  
**Del 01 de enero al 30 de abril de 2024**  
**(Pesos)**

Denominación de la Deuda Pública y Otros Pasivos	Saldo al 31 de Diciembre de 2024	Disposiciones del Periodo	Amortizaciones del Periodo	Revaluaciones, Reclasificaciones y Otros Ajustes	Saldo Final del Periodo	Pago de Intereses del Periodo	Pago de Comisiones y demás costos asociados durante el Periodo
<b>Deuda Pública</b>							
<b>Corto Plazo</b>							
Instituciones de Crédito	-	-	-	-	-	-	-
Títulos y Valores	-	-	-	-	-	-	-
Arrendamientos Financieros	-	-	-	-	-	-	-
<b>Largo Plazo</b>							
Instituciones de Crédito	-	-	-	-	-	-	-
Títulos y Valores	-	-	-	-	-	-	-
Arrendamientos Financieros	-	-	-	-	-	-	-
<b>Otros Pasivos</b>	<b>28,683,471</b>	-	-	-	<b>16,444,474</b>	-	-
<b>Total de la Deuda Pública y Otros Pasivos</b>	<b>28,683,471</b>	-	-	-	<b>16,444,474</b>	-	-
<b>Deuda Contingente<sup>1</sup> (Informativo)</b>							
Deuda Contingente 1	-	-	-	-	-	-	-
Deuda Contingente 2	-	-	-	-	-	-	-
Deuda Contingente xx	-	-	-	-	-	-	-
<b>Valor de Instrumentos Bono Cupón Cero<sup>2</sup></b>							
Instrumento Bono Cupón Cero 1	-	-	-	-	-	-	-
Instrumento Bono Cupón Cero 2	-	-	-	-	-	-	-
Instrumento Bono Cupón Cero 3	-	-	-	-	-	-	-

1 Se refiere a cualquier Financiamiento sin fuente o garantía de pago definida, que sea asumida de manera solidaria o subsidiaria por las Entidades Federativas con sus Municipios, organismos descentralizados y empresas de participación estatal mayoritaria y fideicomisos, locales o municipales, y por los Municipios con sus respectivos organismos descentralizados y empresas de participación municipal mayoritaria.

2 Se refiere al valor del Bono Cupón Cero que respalda el pago de los créditos asociados al mismo (Activo).

Obligaciones a Corto Plazo	Monto Contratado	Plazo Pactado	Tasa de Interés	Comisiones y Costos Relacionados	Tasa Efectiva
<b>Obligaciones a Corto Plazo (Informativo)</b>					
Crédito 1	-	-	-	-	-
Crédito 2	-	-	-	-	-
Crédito xx	-	-	-	-	-

Bajo protesta de decir verdad declaramos que los Estados Financieros y sus Notas son razonablemente correctos y responsabilidad del emisor.

ELABORÓ

REVISÓ

AUTORIZÓ

C.P. JESÚS SALAZAR MEJÍA  
JEFE DEL DEPARTAMENTO DE CONTABILIDAD

M.A.O. BEATRIZ ADRIANA SANCHEZ MALLIDA  
DIRECTORA DE ADMINISTRACIÓN Y FINANZAS

M. EN D. SANDRA LUCERO ROBLES ESPINOZA  
RECTORA



**Universidad Tecnológica Emiliano Zapata del Estado de Morelos**  
**Informe Analítico de Obligaciones Diferentes de Financiamientos - LDF**  
**Del 01 de enero al 30 de abril de 2024**  
**(Pesos)**

Denominación de las Obligaciones Diferentes de Financiamiento	Fecha del Contrato	Fecha de inicio de operación del proyecto	Fecha de vencimiento	Monto de la inversión pactado	Plazo pactado	Monto promedio mensual del pago de la contraprestación	Monto promedio mensual del pago de la contraprestación correspondiente al pago de inversión	Monto pagado de la inversión al 30 de abril de 2024	Monto pagado de la inversión actualizado al 30 de abril de 2024	Saldo pendiente por pagar de la inversión al 30 de abril de 2024
<b>Asociaciones Público Privadas (APP's)</b>				-		-		-		-
APP 1				-		-		-		-
APP 2				-		-		-		-
APP 3				-		-		-		-
APP xx				-		-		-		-
<b>Otros Instrumentos</b>				-		-		-		-
Otro Instrumento 1				-		-		-		-
Otro Instrumento 2				-		-		-		-
Otro Instrumento 3				-		-		-		-
Otro Instrumento xx				-		-		-		-
<b>Total de Obligaciones Diferentes de Financiamiento</b>				-		-		-		-

NO APLICA

Bajo protesta de decir verdad declaramos que los Estados Financieros y sus Notas son razonablemente correctos y responsabilidad del emisor.

ELABORO

\_\_\_\_\_  
 C.P. JESUS SALAZAR MEJÍA  
 JEFE DEL DEPARTAMENTO DE CONTABILIDAD

REVISÓ

\_\_\_\_\_  
 M.A.O. BEATRIZ ADRIANA SANCHEZ MALLIDA  
 DIRECTORA DE ADMINISTRACIÓN Y FINANZAS

AUTORIZO

\_\_\_\_\_  
 M. EN D. SANDRA LUCERO ROBLES ESPINOZA  
 RECTORA



Universidad Tecnológica Emiliano Zapata del Estado de Morelos  
Estado de Variación en la Hacienda Pública  
Del 01 de enero al 30 de abril de 2024  
(Pesos)

Concepto	Hacienda Pública/Patrimonio Contribuido	Hacienda Pública/Patrimonio Generado de Ejercicios Anteriores	Hacienda Pública/Patrimonio Generado del Ejercicio	Exceso o Insuficiencia en la Actualización de la Hacienda Pública / Patrimonio	TOTAL
<b>Hacienda Pública / Patrimonio Contribuido Neto de 2023</b>	<b>308,297,444</b>	-	-	-	<b>308,297,444</b>
<i>Aportaciones</i>	306,819,379	-	-	-	306,819,379
<i>Donaciones de Capital</i>	1,478,065	-	-	-	1,478,065
<i>Actualización de la Hacienda Pública / Patrimonio</i>	-	-	-	-	-
<b>Hacienda Pública / Patrimonio Generado Neto de 2023</b>	-	<b>(108,612,650)</b>	<b>(12,622,315)</b>	-	<b>(121,234,965)</b>
<i>Resultados del Ejercicio (Ahorro / Desahorro)</i>	-	-	(12,622,315)	-	(12,622,315)
<i>Resultados de Ejercicios Anteriores</i>	-	7,372,638	-	-	7,372,638
<i>Revalúos</i>	-	-	-	-	-
<i>Reservas</i>	-	-	-	-	-
<i>Rectificaciones de Resultados de Ejercicios Anteriores</i>	-	(115,985,288)	-	-	(115,985,288)
<b>Exceso o Insuficiencia en la Actualización de la Hacienda Pública / Patrimonio Neto de 2023</b>	-	-	-	-	-
<i>Resultado por Posición Monetaria</i>	-	-	-	-	-
<i>Resultado por Tenencia de Activos no Monetarios</i>	-	-	-	-	-
<b>Hacienda Pública / Patrimonio Neto Final de 2023</b>	<b>308,297,444</b>	<b>(108,612,650)</b>	<b>(12,622,315)</b>	-	<b>187,062,479</b>
<b>Cambios en la Hacienda Pública / Patrimonio Contribuido Neto de 2024</b>	-	-	-	-	-
<i>Aportaciones</i>	-	-	-	-	-
<i>Donaciones de Capital</i>	-	-	-	-	-
<i>Actualización de la Hacienda Pública / Patrimonio</i>	-	-	-	-	-
<b>Variaciones de la Hacienda Pública / Patrimonio Generado Neto de 2024</b>	-	<b>(12,310,026)</b>	<b>37,167,028</b>	-	<b>24,857,002</b>
<i>Resultados del Ejercicio (Ahorro / Desahorro)</i>	-	-	24,544,715	-	24,544,715
<i>Resultados de Ejercicios Anteriores</i>	-	(12,310,026)	12,622,315	-	312,289
<i>Revalúos</i>	-	-	-	-	-
<i>Reservas</i>	-	-	-	-	-
<i>Rectificaciones de Resultados de Ejercicios Anteriores</i>	-	-	(2)	-	(2)
<b>Cambios en el Exceso o Insuficiencia en la Actualización de la Hacienda Pública / Patrimonio Neto de 2024</b>	-	-	-	-	-
<i>Resultado por Posición Monetaria</i>	-	-	-	-	-
<i>Resultado por Tenencia de Activos no Monetarios</i>	-	-	-	-	-
<b>Hacienda Pública / Patrimonio Neto Final de 2024</b>	<b>308,297,444</b>	<b>(120,922,676)</b>	<b>24,544,713</b>	-	<b>211,919,481</b>

Bajo protesta de decir verdad declaramos que los Estados Financieros y sus Notas son razonablemente correctos y responsabilidad del emisor.

ELABORÓ

C.P. JESUS SALAZAR MEJÍA  
JEFE DEL DEPARTAMENTO DE CONTABILIDAD

REVISÓ

M.A.O. BEATRIZ ADRIANA SANCHEZ MALLIDA  
DIRECTORA DE ADMINISTRACIÓN Y FINANZAS

AUTORIZÓ

M. EN D. SANDRA LUCERO ROBLES ESPINOZA  
RECTORA

Concepto	2024	2023	Concepto	2024	2023
<b>Flujos de Efectivo de las Actividades de Operación</b>			<b>Flujos de Efectivo de las Actividades de Inversión</b>		
<i>Origen</i>	<b>71,637,311</b>	<b>46,930,433</b>	<i>Origen</i>	-	-
Impuestos	-	-	Bienes Inmuebles, Infraestructura y Construcciones en Proceso	-	-
Cuotas y Aportaciones de Seguridad Social	-	-	Bienes Muebles	-	-
Contribuciones de mejoras	-	-	Otros Origenes de Inversión	-	-
Derechos	-	-	<i>Aplicación</i>	<b>42,760</b>	<b>40,492</b>
Productos	-	-	Bienes Inmuebles, Infraestructura y Construcciones en Proceso	-	-
Aprovechamientos	-	-	Bienes Muebles	42,760	40,492
Ingresos por Venta de Bienes y Prestación de Servicios	13,631,188	12,085,413	Otras Aplicaciones de Inversión	-	-
Participaciones, Aportaciones, Convenios, Incentivos	-	-	<b>Flujos Netos de Efectivo por Act. de Inversión</b>	<b>(42,760)</b>	<b>(40,492)</b>
Derivados de la Colaboración Fiscal y Fondos Distintos de Aportaciones	-	-	<b>Flujo de Efectivo de las Actividades de Financiamiento</b>		
Transferencias, Asignaciones, Subsidios y Subvenciones, y Pensiones y Jubilaciones	58,006,123	34,845,020	<i>Origen</i>	-	-
Otros Origenes de Operación	-	-	Endeudamiento Neto	-	-
<i>Aplicación</i>	<b>53,081,169</b>	<b>46,853,340</b>	Interno	-	-
Servicios Personales	24,950,653	21,464,257	Externo	-	-
Materiales y Suministros	2,193,800	2,580,932	Otros Origenes de Financiamiento	-	-
Servicios Generales	7,213,049	7,168,483	<i>Aplicación</i>	-	-
Transf. Internas y Asignaciones al Sector Público	-	-	Servicios de la Deuda	-	-
Transferencias al resto del Sector Público	-	-	Interno	-	-
Subsidios y Subvenciones	-	-	Externo	-	-
Ayudas Sociales	1,322,290	860,671	Otras Aplicaciones de Financiamiento	-	-
Pensiones y Jubilaciones	1,286,466	2,344,140	<b>Flujos Netos de Efectivo por Act. de Financiamiento</b>	-	-
Transf. a Fideicomisos, Mandatos y Contratos Análogos	-	-	<b>Incremento/Disminución Neta en el Efectivo y Equivalentes al Efectivo</b>	<b>18,513,382</b>	<b>36,601</b>
Transferencias a la Seguridad Social	-	-	Efectivo y Equivalentes al Efectivo al Inicio del Ejercicio	46,064,290	46,167,196
Donativos	-	-	Efectivo y Equivalentes al Efectivo al Final del Ejercicio	64,577,672	46,203,797
Transferencias al Exterior	-	-			
Participaciones	-	-			
Aportaciones	-	-			
Convenios	-	-			
Otras Aplicaciones de Operación	16,114,911	12,434,857			
<b>Flujos Netos de Efectivo por Act. de Operación</b>	<b>18,556,142</b>	<b>77,093</b>			

Bajo protesta de decir verdad declaramos que los Estados Financieros y sus Notas son razonablemente correctos y responsabilidad del emisor.

ELABORÓ

C.P. JESUS SALAZAR MEJÍA  
 JEFE DEL DEPARTAMENTO DE CONTABILIDAD

REVISÓ

M.A.O. BEATRIZ ADRIANA SANCHEZ MALLIDA  
 DIRECTORA DE ADMINISTRACIÓN Y FINANZAS

AUTORIZO

M. EN D. SANDRA LUCERO ROBLES ESPINOZA  
 RECTORA



Informe de Pasivos Contingentes

2024

- Demandas administrativas \$489,325.20

Bajo protesta de decir verdad declaramos que los Estados Financieros y sus Notas son razonablemente correctos y responsabilidad del emisor

ELABORÓ

C.P. JESÚS SALAZAR MEJÍA  
JEFE DEL DEPARTAMENTO DE CONTABILIDAD

REVISÓ

M.A.O. BEATRIZ ADRIANA SÁNCHEZ MALLIDA  
DIRECTORA DE ADMINISTRACIÓN Y FINANZAS

AUTORIZÓ

M. EN D. SANDRA LUCERO ROBLES ESPINOZA  
RECTORA

---

**NOTAS A LOS ESTADOS FINANCIEROS  
AL 30 DE ABRIL DE 2024 Y 2023**

Con base a los artículos 46 y 49 de la Ley General de Contabilidad Gubernamental y con el objeto de armonizar y presentar información de utilidad para los distintos usuarios, a continuación, se presentan las notas a los estados de la Universidad Tecnológica Emiliano Zapata del Estado de Morelos (UTEZ), correspondientes a los ejercicios 2024 y 2023, conforme a los siguientes apartados.

- I. Notas de desglose
- II. Notas de memoria
- III. Notas de gestión administrativa

**I. NOTAS DE DESGLOSE**

**I.I. INFORMACIÓN CONTABLE**

- 1) NOTAS AL ESTADO DE SITUACIÓN FINANCIERA
  - ✓ ACTIVO

**EFFECTIVO Y EQUIVALENTES**

Este rubro se integra de los recursos a corto plazo de gran liquidez que son fácilmente convertibles en importes determinados de efectivo, estando sujetos a un riesgo mínimo de cambio en su valor.

EFFECTIVO Y EQUIVALENTES	ABRIL 2024	DICIEMBRE 2023
TOTAL	64,577,671.98	46,064,290.15
EFFECTIVO	259,192.01	126,603.01
BANCOS	64,318,479.97	45,937,687.14
SUBSIDIO FEDERAL	24,695,590.28	-
SUBSIDIO ESTATAL	6,740,078.00	12,568,368.16
INGRESOS PROPIOS	32,447,131.09	32,521,037.15
CONVENIOS MOVILIDAD	435,680.60	848,281.83

**DERECHOS A RECIBIR EFECTIVO Y EQUIVALENTES**

Representan los derechos de cobro originados en el desarrollo de las actividades de la Universidad, de los cuales se espera recibir una contraprestación representada en recursos, bienes o servicios en un plazo menor o igual a doce meses.

CUENTAS POR COBRAR	VENCIMIENTO 2024			VENCIMIENTO 2023	ABRIL 2024	DICIEMBRE 2023
	A 90 días	A 180 días	Menor o igual a 365 días	Mayor a 365 días		
TOTAL	-	115,202.76	-	246,000.00	361,202.76	3,416,162.29
CONVENIOS	-	-	-	246,000.00	246,000.00	246,000.00
SAAGROS S. DE R.L. M.I.	-	-	-	246,000.00	246,000.00	246,000.00
INGRESOS POR VENTA DE BIENES Y PRESTACIÓN DE SERVICIOS DE ENTIDADES PARAESTATALES Y FIDEICOMISOS NO EMPRESARIALES Y NO FINANCIEROS	-	-	-	-	-	49,750.00
SUBSIDIOS Y SUBVENCIONES	-	115,202.76	-	-	115,202.76	3,120,412.29

\* Se informa que Gobierno del Estado de Morelos adeuda la cantidad de \$115,202.76 de la factura 7521 correspondiente al gasto operativo 2da. quincena de abril 2024, estatal.

**BIENES MUEBLES, INMUEBLES E INTANGIBLES**

Representado por el monto de todo tipo de bienes inmuebles y muebles necesarios para el desempeño de las actividades de la Universidad y las construcciones en proceso que se están realizando en las instalaciones de la Universidad, con la finalidad de constituir un pilar en la formación de profesionales de alto nivel tecnológico y satisfacer las necesidades del alumnado a través de su moderna infraestructura.

BIENES INMUEBLES	ABRIL 2024	DICIEMBRE 2023
TOTAL	223,316,939.56	223,316,939.56
TERRENOS	56,739,624.00	56,739,624.00
EDIFICIOS	153,964,189.15	153,964,189.15
INFRAESTRUCTURA	12,613,126.41	12,613,126.41

UNIVERSIDAD TECNOLÓGICA EMILIANO ZAPATA DEL ESTADO DE MORELOS

BIENES MUEBLES	ABRIL 2024	DICIEMBRE 2023
<b>TOTAL</b>	<b>133,022,271.26</b>	<b>132,970,646.06</b>
MUEBLES DE OFICINA Y ESTANTERÍA	11,664,214.95	11,664,219.68
MUEBLES, EXCEPTO DE OFICINA Y ESTANTERÍA	210,525.59	210,525.59
EQUIPO DE CÓMPUTO Y DE TECNOLOGÍAS DE LA INFORMACIÓN	46,395,452.51	46,395,452.51
OTROS MOBILIARIOS Y EQUIPOS DE ADMINISTRACIÓN	4,106,308.49	4,106,308.49
EQUIPOS Y APARATOS AUDIOVISUALES	2,511,964.13	2,511,964.13
APARATOS DEPORTIVOS	73,213.39	73,213.39
CAMARAS FOTOGRAFICAS Y DE VIDEO	691,261.47	691,261.47
OTRO MOBILIARIO Y EQUIPO EDUCACIONAL Y RECREATIVO	28,386,212.22	28,386,212.22
EQUIPO MEDICO Y DE LABORATORIO	4,450,433.47	4,450,433.47
INSTRUMENTAL MEDICO Y DE LABORATORIO	347,260.38	347,260.38
VEHICULOS Y EQUIPO TERRESTRE	3,963,590.00	3,963,590.00
CARROCERIA Y REMOLQUES	63,800.00	63,800.00
MAQUINARIA Y EQUIPO INDUSTRIAL	12,232,562.75	12,232,562.75
MAQUINARIA Y EQUIPO DE CONSTRUCCIÓN	6,958.84	6,958.84
SISTEMAS DE AIRE ACONDICIONADO, CALEFACCIÓN Y DE	112,348.32	112,348.32
EQUIPO DE COMUNICACIÓN Y TELECOMUNICACIÓN	2,473,099.05	2,473,915.55
EQUIPOS DE GENERACIÓN ELÉCTRICA, APARATOS Y ACCESORIOS	8,194,428.33	8,194,428.33
HERRAMIENTAS Y MÁQUINAS-HERRAMIENTA	6,856,865.87	6,847,179.87
OTROS EQUIPOS	245,231.50	202,471.07
BIENES ARTÍSTICOS, CULTURALES Y CIENTÍFICOS	36,540.00	36,540.00

ACTIVOS INTANGIBLES	ABRIL 2024	DICIEMBRE 2023
<b>TOTAL</b>	<b>2,143,677.90</b>	<b>2,143,677.90</b>
SOFTWARE	2,143,677.90	2,143,677.90

DEPRECIACIÓN, DETERIORO Y AMORTIZACIÓN	ABRIL 2024	DICIEMBRE 2023
<b>TOTAL</b>	<b>196,271,182.22</b>	<b>192,819,212.69</b>
DEPRECIACIÓN ACUMULADA DE BIENES INMUEBLES	66,707,549.81	65,013,943.73
DEPRECIACIÓN ACUMULADA DE INFRAESTRUCTURA	2,653,982.82	2,485,807.78
DEPRECIACIÓN ACUMULADA DE BIENES MUEBLES	124,803,223.34	123,219,485.81
AMORTIZACIÓN ACUMULADA DE ACTIVOS INTANGIBLES	2,106,426.25	2,099,975.37

Del 01 al 30 de abril de 2024 y 2023 el cargo por depreciación fue por \$3,446,337.88 y \$3,571,461.63 respectivamente.

Del 01 al 30 de abril de 2024 y 2023 el cargo por amortización fue por \$6,450.88 y \$3,719.74 respectivamente. Los años de vida útil son 3 y la tasa de amortización en cada ejercicio es por el 33.3%.

La depreciación de los bienes muebles e inmuebles se calcula con el método de línea recta con base a los años de vida útil y al porcentaje de depreciación anual emitido por el Consejo Nacional de Armonización Contable "Parámetros de Estimación de Vida Útil", publicados en el Diario Oficial de la Federación el 31 de julio de 2012.

## Tasas de depreciación

CONCEPTO	AÑOS DE VIDA UTIL	PORCENTAJE
<b>BIENES INMUEBLES, INFRAESTRUCTURA Y CONSTRUCCIONES EN PROCESO</b>		
EDIFICIOS NO HABITACIONALES	30	3.30 %
INFRAESTRUCTURA	25	4 %
<b>BIENES MUEBLES</b>		
<b>MOBILIARIO Y EQUIPO DE ADMINISTRACIÓN</b>		
MUEBLES DE OFICINA Y ESTANTERÍA	10	10 %
MUEBLES, EXCEPTO DE OFICINA Y ESTANTERÍA	10	10 %
EQUIPO DE CÓMPUTO Y DE TECNOLOGÍAS DE LA INFORMACIÓN	3	33.30 %
OTROS MOBILIARIOS Y EQUIPOS DE ADMINISTRACIÓN	10	10 %
<b>MOBILIARIO Y EQUIPO EDUCACIONAL Y RECREATIVO</b>		
EQUIPOS Y APARATOS AUDIOVISUALES	3	33.30 %
APARATOS DEPORTIVOS	5	20 %
CÁMARAS FOTOGRÁFICAS Y DE VIDEO	3	33.30 %
OTRO MOBILIARIO Y EQUIPO EDUCACIONAL Y RECREATIVO	5	20 %
<b>INSTRUMENTAL MÉDICO Y DE LABORATORIO</b>		
EQUIPO DE TRANSPORTE	5	20 %
AUTOMÓVILES Y EQUIPO TERRESTRE	5	20 %
<b>MAQUINARIA, OTROS EQUIPOS Y HERRAMIENTAS</b>		
	10	10 %

✓ PASIVO

## CUENTAS POR PAGAR A CORTO PLAZO

Representan los adeudos que la Universidad deberá cubrir en un plazo menor o igual a doce meses derivados de su propia operación.

CONCEPTO	VENCIMIENTO 2024			VENCIMIENTO 2023		ABRIL 2024	DICIEMBRE 2023
	A 90 días	A 180 días	Menor o igual a 365 días	Mayor a 365 días			
<b>TOTAL</b>	<b>8,932,713.40</b>	<b>2,823,984.50</b>	<b>89,936.75</b>	<b>2,472,094.24</b>	<b>13,596,290.04</b>	<b>14,300,485.71</b>	
<b>SERVICIOS PERSONALES POR PAGAR A CORTO PLAZO</b>	<b>6,200,553.77</b>	<b>366,231.39</b>	<b>71,870.81</b>	<b>2,350,421.26</b>	<b>8,266,638.38</b>	<b>12,065,562.89</b>	
SUELDOS BASE AL PERSONAL PERMANENTE	2,088.80	-	-	6,417.03	8,505.83	6,417.03	
PRIMAS POR AÑOS DE SERVICIOS EFECTIVOS PRESTADOS	-	-	71,870.81	743,665.89	815,536.70	815,536.70	
PRIMAS DE VACACIONES, DOMINICAL Y GRATIFICACIÓN DE FIN DE AÑO	4,291,722.97	-	-	150,687.35	4,442,410.32	6,164,012.18	
PRIMAS DE VACACIONES Y DOMINICAL	-	-	-	1,604.26	1,604.26	1,604.26	
COMPENSACIONES	71.33	-	-	-	71.33	-	
SEGURIDAD SOCIAL Y SEGUROS POR PAGAR A CP	1,518,957.49	20,489.71	-	3,169.03	1,542,616.23	1,281,375.26	
OTRAS PRESTACIONES SOCIALES Y ECONÓMICAS	387,713.18	345,741.68	-	722,438.85	1,455,893.71	3,796,617.46	
INDEMNIZACIONES	-	-	-	722,215.43	722,215.43	722,215.43	
PRESTACIONES CONTRACTUALES	140.64	-	-	-	140.64	389,442.16	
OTRAS PRESTACIONES SOCIALES Y ECONÓMICAS	49,628.10	-	-	126.38	49,754.48	50,123.06	
OTRAS PRESTACIONES SOCIALES Y ECONÓMICAS	-	-	-	97.04	97.04	1,410,783.69	
<b>PROVEEDORES POR PAGAR A CORTO PLAZO</b>	<b>1,160,725.04</b>	<b>2,220,936.24</b>	<b>15,000.00</b>	<b>48,917.17</b>	<b>3,445,578.45</b>	<b>9,784,525.69</b>	
DEUDAS POR ADQUISICIÓN DE BIENES Y CONTRATACIÓN DE	1,051,850.04	2,220,936.24	15,000.00	48,917.17	3,336,703.45	9,528,995.09	
DEUDAS POR ADQUISICIÓN DE BIENES INMUEBLES, MUEBLES E	108,875.00	-	-	-	108,875.00	255,530.60	
TRANSFERENCIAS OTORGADAS POR PAGAR A CORTO PLAZO	169,884.15	181,094.45	3,066.00	0.00	354,044.60	28,893.57	
BECAS Y OTRAS AYUDAS PARA PROGRAMAS DE CAPACITACIÓN	61,617.00	-	3,066.00	-	64,683.00	3,066.00	
PENSIÓN	108,267.15	181,094.45	-	0.00	289,361.60	25,827.57	
<b>RETENCIONES Y CONTRIBUCIONES POR PAGAR A CORTO PLAZO</b>	<b>1,401,550.44</b>	<b>55,722.42</b>	<b>0.06</b>	<b>72,755.81</b>	<b>1,530,028.61</b>	<b>3,546,797.09</b>	
IMPUESTOS POR PAGAR	524,898.34	1,757.83	0.06	8,552.64	535,208.75	2,146,931.20	
SUBSIDIO FEDERAL	507,923.57	494.52	0.05	6,498.74	514,916.88	1,381,927.23	
ISR RETENCIONES POR SALARIOS	507,923.57	97.95	-	-	508,021.52	1,370,331.43	
ISR RETENCIONES POR SALARIOS-PROV DE FIN	-	396.57	0.05	6,498.74	6,895.36	11,595.80	
SUBSIDIO ESTATAL	11,906.50	1,263.00	0.11	771.68	13,941.07	761,841.41	
ISR RETENCIONES POR SALARIOS	9,494.62	629.17	-	0.95	10,124.74	552,405.93	
ISR RETENCIONES JUBILACIONES	2,241.60	3.04	-	0.13	2,244.77	189,299.76	
ISR RETENCIONES POR SALARIOS-PROV DE FIN	170.28	630.79	0.11	770.60	1,571.56	20,135.72	
INGRESOS PROPIOS	5,068.27	0.31	-	1,282.22	6,350.80	3,162.56	
ISR RETENCIONES POR SALARIOS	-	-	-	1,282.19	1,282.19	1,282.19	
ISR RETENCIONES POR SERV. PROFESIONALES	987.60	-	-	0.55	988.15	1,553.04	
ISR RETENCIONES RESICO	441.03	-	-	0.52	440.51	327.18	
2 AL MILLAR	3,639.64	0.31	-	-	3,639.95	0.15	
ICTSGEM	571,677.44	-	-	-	571,677.44	572,725.90	
SUBSIDIO FEDERAL	430,882.71	-	-	-	430,882.71	-	
SUBSIDIO ESTATAL	140,794.73	-	-	-	140,794.73	-	
IMPUESTO SOBRE NOMINA	-	53,964.59	-	3,609.72	57,574.31	453,189.31	
OTRAS RETENCIONES-FONACOT	14,218.58	-	-	-	14,218.58	12,770.33	
APORTACIONES POR PAGAR	290,756.08	-	-	60,593.45	351,349.53	361,180.35	
SUBSIDIO FEDERAL	275,066.75	-	-	36.75	275,103.50	11,193.90	
SUBSIDIO ESTATAL	15,689.33	-	-	60,556.70	76,246.03	349,986.45	

## DOCUMENTOS POR PAGAR A CORTO PLAZO

Representa el monto de los adeudos documentados derivados de operaciones de la Universidad con vencimiento menor o igual a doce meses.

CONCEPTO	VENCIMIENTO 2024			VENCIMIENTO 2023	ABRIL 2024	DICIEMBRE 2023
	A 90 días	A 180 días	Menor o igual a 365 días	Mayor a 365 días		
<b>TOTAL</b>	<b>16,120.50</b>	<b>37,020.60</b>	-	<b>2,312,593.13</b>	<b>2,365,734.23</b>	<b>2,775,242.46</b>
ACREEDORES DIVERSOS	16,120.50	37,020.60	-	2,239,718.28	2,292,859.38	2,702,367.61
SUBSIDIO FEDERAL	16,120.50	15,322.02	-	60,185.86	91,628.38	75,507.88
SUBSIDIO ESTATAL	-	21,698.58	-	2,152,070.23	2,173,768.81	2,269,095.77
CONVENIOS	-	-	-	10,628.71	10,628.71	324,309.93
DIVERSOS	-	-	-	16,833.48	16,833.48	16,833.48
AGUINALDOS POR PAGAR	-	-	-	72,874.85	72,874.85	72,874.85
SUBSIDIO ESTATAL	-	-	-	5,783.73	5,783.73	5,783.73
EJERCICIO 2016	-	-	-	37,319.88	37,319.88	37,319.88
EJERCICIO 2018	-	-	-	29,771.24	29,771.24	29,771.24

## CUENTAS POR PAGAR A LARGO PLAZO

Representa el monto de los adeudos que la Universidad deberá pagar en un plazo mayor a doce meses.

CONCEPTO	VENCIMIENTO 2024			VENCIMIENTO 2023	ABRIL 2024	DICIEMBRE 2023
	A 90 días	A 180 días	Menor o igual a 365 días	Mayor a 365 días		
<b>PROVEEDORES POR PAGAR A LARGO PLAZO</b>	-	-	-	<b>482,449.65</b>	<b>482,449.65</b>	<b>482,449.65</b>
INGRESOS PROPIOS	-	-	-	8,700.00	8,700.00	8,700.00
CONVENIOS	-	-	-	473,749.65	473,749.65	473,749.65

## 2) NOTAS AL ESTADO DE ACTIVIDADES

### OTROS INGRESOS Y BENEFICIOS

#### Ingresos de Gestión

INGRESOS PROPIOS	ABRIL 2024	ABRIL 2023
<b>TOTAL</b>	<b>13,631,188.05</b>	<b>12,085,413.40</b>
FICHA	1,648,230.00	1,786,720.00
INSCRIPCIÓN TSU	550.00	1,040.00
EXAMEN EXTRAORDINARIO	117,450.00	105,690.00
CERTIFICADO DE ESTUDIOS	89,200.00	44,440.00
BOLETA	385.00	300.00
CONSTANCIA DE ESTUDIOS	46,150.00	35,820.00
HISTORIAL ACADÉMICO	3,970.00	1,170.00
COTEJO Y ENTREGA DE DOCUMENTOS OFICIALES	22,740.00	18,810.00
REPOSICIÓN DE CREDENCIAL	22,680.00	25,560.00
ADEUDO DE BIBLIOTECA	2,125.00	805.00
VISITAS DE ESTUDIOS	414,140.00	136,621.40
APORTACIÓN DE LIBRO TSU	600.00	2,100.00
APORTACIÓN DE LIBRO INGENIERÍA	18,800.00	35,600.00
OTROS INGRESOS	60,789.28	18,205.92
ANUALIDAD CISCO	42,500.00	202,000.00
CUOTA DE RECUPERACIÓN SERVICIO CAIRF	33,700.00	65,555.00
NATACIÓN	15,960.00	25,140.00
SERVICIO DE SPA	106,280.00	110,680.00

INGRESOS PROPIOS	ABRIL 2024	ABRIL 2023
REVISIÓN DE REPORTE DE ESTADÍAS EXTEMPORÁNEO	3,623.00	6,840.00
ACTA DE EXAMEN	800.00	760.00
CARTA PASANTE	200.00	570.00
ESTADÍAS	1,094,474.00	575,471.00
CUOTA CUATRIMESTRAL TSU	4,202,136.22	3,715,445.08
CUOTA CUATRIMESTRAL ING. O LIC.	3,057,037.55	3,117,285.00
CERTIFICACIÓN DE ESTUDIOS	266,980.00	217,600.00
TALLER FRANCÉS	42,700.00	45,200.00
APORTACIÓN USO DE ESPACIO	101,000.00	152,900.00
CERTIFICACIÓN MICROSOFT OFFICE EXCEL	98,400.00	103,200.00
EXAMEN DE CERTIFICACIÓN ADOBE PHOTOSHOP	121,600.00	129,200.00
TIENDA HALCONES	170,890.00	14,149.00
CURSO DE ADOBE ILUSTRATOR	5,180.00	
RECOLECCIÓN DE RESIDUOS	725.00	2,882.00
CONSULTA DE VALORACIÓN-TERAPIA FÍSICA	4,300.00	5,850.00
CERTIFICACIÓN MARKETING DIGITAL	97,750.00	184,000.00
Certificación English Score	4,200.00	-
Certificación de solidworks de Nanotecnología	29,600.00	-
Libro Ingles ODISSEY	391,172.00	-
Taller de excel intermedio-Avanzado	11,400.00	-
Taller de excel básico	800.00	-
Otros servicios	204,000.00	-
Senior English Course / Examen de colocación	246,940.00	-
Taller de preparación para el ingreso a la UTEZ (DAMI, DATID, DACEA)	729,906.00	-
Curso de nivelación de inglés	20,300.00	-
Seminario de titulación	9,000.00	-
Taller de PLC'S	40,700.00	-
Terapia Física	28,450.00	-
¿Cómo actuar con inteligencia emocional?	225.00	-
Herramientas básicas para un emprendimiento del desarrollo interpersonal	450.00	-

Participaciones, Aportaciones, Convenios, Incentivos Derivados de la Colaboración Fiscal, Fondos Distintos de Aportaciones, Transferencias, Asignaciones, Subsidios y Subvenciones, y Pensiones y Jubilaciones.

PARTICIPACIONES, APORTACIONES, CONVENIOS, INCENTIVOS DERIVADOS DE LA COLABORACIÓN FISCAL Y FONDOS DISTINTOS DE APORTACIONES

CONVENIOS	ABRIL 2024	ABRIL 2023
TOTAL	-	-

TRANSFERENCIAS, ASIGNACIONES, SUBSIDIOS Y SUBVENCIONES, Y PENSIONES Y JUBILACIONES

SUBSIDIOS Y SUBVENCIONES	ABRIL 2024	ABRIL 2023
TOTAL	58,121,326.38	16,960,805.65
SUBSIDIOS FEDERAL	36,262,692.00	-
SUBSIDIOS ESTATAL	21,858,634.38	16,960,805.65

UNIVERSIDAD TECNOLÓGICA EMILIANO ZAPATA DEL ESTADO DE MORELOS

Otros ingresos y beneficios

INGRESOS FINANCIEROS	ABRIL 2024	ABRIL 2023
<b>TOTAL</b>	<b>675,999.02</b>	<b>401,546.17</b>
FEDERAL	53,519.79	117.98
ESTATAL	19,455.07	8,425.90
INGRESOS PROPIOS	603,024.16	393,002.29

OTROS INGRESOS Y BENEFICIOS	ABRIL 2024	ABRIL 2023
<b>TOTAL</b>	<b>-</b>	<b>587.14</b>

Gastos y Otras Pérdidas:

GASTOS DE FUNCIONAMIENTO	ABRIL 2024	ABRIL 2023
<b>TOTAL</b>	<b>41,497,102.16</b>	<b>37,636,998.03</b>
<b>SERVICIOS PERSONALES</b>	<b>31,151,206.35</b>	<b>26,982,955.61</b>
REMUNERACIONES AL PERSONAL DE CARÁCTER PERMANENTE	18,020,744.53	17,092,846.56
REMUNERACIONES ADICIONALES Y ESPECIALES	5,285,167.74	4,655,784.55
SEGURIDAD SOCIAL	4,615,994.41	3,734,299.96
OTRAS PRESTACIONES SOCIALES Y ECONÓMICAS	3,229,299.67	1,500,024.54
<b>MATERIALES Y SUMINISTROS</b>	<b>2,462,776.31</b>	<b>2,617,140.86</b>
MATERIALES DE ADMINISTRACIÓN	1,302,226.61	1,241,415.47
ALIMENTOS Y UTENSILIOS	49,307.98	64,749.90
MATERIALES Y ARTÍCULOS DE CONSTRUCCIÓN Y REPARACIÓN	476,842.87	291,486.38
PRODUCTOS QUÍMICOS, FARMACÉUTICOS Y DE LABORATORIO	84,679.56	163,720.57
COMBUSTIBLES, LUBRICANTES Y ADITIVOS	71,714.30	82,465.61
VESTUARIO, BLANCOS, PRENDAS DE PROTECCIÓN	36,743.60	430,566.03
HERRAMIENTAS, REFACCIONES Y ACCESORIOS MENORES	441,261.39	342,736.90
<b>SERVICIOS GENERALES</b>	<b>7,883,119.50</b>	<b>8,036,901.56</b>
SERVICIOS BÁSICOS	1,734,936.26	1,553,635.69
SERVICIOS DE ARRENDAMIENTO	884,200.54	1,409,627.10
SERVICIOS PROFESIONALES, CIENTÍFICOS	2,373,157.28	1,579,235.05
SERVICIOS FINANCIEROS, BANCARIOS Y COMERCIALES	139,887.21	120,631.21
SERVICIOS DE INSTALACIÓN, REPARACIÓN, MANTENIMIENTO	2,045,219.30	1,883,259.31
SERVICIOS DE COMUNICACIÓN SOCIAL Y PUBLICIDAD	13,206.80	154,789.49
SERVICIOS DE TRASLADO Y VIÁTICOS	268,876.67	890,079.14
SERVICIOS OFICIALES	6,299.44	63,325.57
OTROS SERVICIOS GENERALES	417,336.00	382,319.00

TRANSFERENCIAS, ASIGNACIONES Y SUBSIDIOS	ABRIL 2024	ABRIL 2023
<b>TOTAL</b>	<b>2,933,907.35</b>	<b>3,804,682.61</b>
<b>AYUDAS SOCIALES</b>	<b>1,383,907.35</b>	<b>870,670.98</b>
BECAS	1,383,907.35	870,670.98
<b>PENSIONES Y JUBILACIONES</b>	<b>1,550,000.00</b>	<b>2,934,011.63</b>
PENSIONES	1,550,000.00	2,934,011.63

OTROS GASTOS Y PERDIDAS EXTRAORDINARIAS	ABRIL 2024	ABRIL 2023
ESTIMACIONES, DEPRECIACIONES, DETERIOROS	3,452,788.76	3,575,181.37

OTROS GASTOS	ABRIL 2024	ABRIL 2023
OTROS GASTOS VARIOS	-	4,173.59



**3) NOTAS AL ESTADO DE VARIACIÓN EN LA HACIENDA PÚBLICA**

El patrimonio contribuido se integra principalmente de las aportaciones iniciales y demás disposiciones económicas que se destinaron para su objeto, el patrimonio generado proviene de las actividades por concepto de subsidios federales, estatales e ingresos propios.

HACIENDA PUBLICA / PATRIMONIO	ABRIL 2024	DICIEMBRE 2023
<b>TOTAL</b>	<b>187,374,765.20</b>	<b>199,684,793.81</b>
PATRIMONIO CONTRIBUIDO	308,297,443.35	308,297,443.35
PATRIMONIO GENERADO	- 120,922,678.15	- 108,612,649.54

**4) NOTAS AL ESTADO DE FLUJOS DE EFECTIVO****Efectivo y equivalentes**

CONCEPTO	ABRIL 2024	DICIEMBRE 2023
EFFECTIVO	259,192.01	141,128.00
BANCOS / TESORERÍA	64,318,479.97	46,062,669.21
BANCOS / DEPENDENCIAS Y OTROS	-	-
INVERSIONES TEMPORALES (HASTA 3 MESES)	-	-
FONDOS CON AFECTACIÓN ESPECÍFICA	-	-
DEPÓSITOS DE FONDOS DE TERCEROS EN GARANTÍA Y/O	-	-
OTROS EFECTIVOS Y EQUIVALENTES	-	-
<b>TOTAL DE EFECTIVO Y EQUIVALENTES</b>	<b>64,577,671.98</b>	<b>46,203,797.21</b>

**Adquisiciones de bienes muebles e inmuebles**

CONCEPTO	PARTIDA	INGRESOS PROPIOS
Herramientas y máquinas-herramienta	6701	9,686.00
Otros equipos	6901	42,760.43
<b>TOTAL</b>		<b>52,446.43</b>

Se informa que en el mes de abril de la partida Herramientas y máquinas-herramienta se adquirió una escalera de extensión de vidrio mediante la factura A-019872, con un valor de \$9,686.00. Así mismo se afectó la partida de Otros equipos por la adquisición de 4 parrillas de laboratorio de agitación con calentamiento con placa cuadrada en cerámica color blanco de tamaño compacto en bajo perfil mediante la factura B77E74730, con un valor total de \$42,760.43. La adquisición de los artículos fue por ingresos propios.

Los bienes muebles e intangibles se registran contablemente cuando su valor es igual o superior a 70 UMAS, lo anterior de acuerdo con lo permitido en las Reglas Específicas del Registro y Valoración del Patrimonio emitidas por el Consejo Nacional de Armonización Contable.

**Conciliación de los Flujos de Efectivo Netos de las Actividades de Operación y la cuenta de Ahorro/Desahorro antes de Rubros Extraordinarios.**

CONCEPTO	ABRIL 2024	ABRIL 2023
RESULTADOS DEL EJERCICIO AHORRO/DESAHORRO	\$6,187,709.95	- 12,622,314.82
MOVIMIENTOS DE PARTIDAS (O RUBROS) QUE NO AFECTAN AL EFECTIVO	3,452,788.76	5,175,678.12
DEPRECIACIÓN	3,446,337.88	3,571,461.63
AMORTIZACIÓN	6,450.88	3,719.74
INCREMENTOS EN LAS PROVISIONES	-	-
INCREMENTO EN INVERSIONES PRODUCIDO POR REVALUACIÓN	-	-
GANANCIA / PÉRDIDA EN VENTA DE BIENES MUEBLES, INMUEBLES E INTANGIBLES	-	-
INCREMENTO EN CUENTAS POR COBRAR		1,600,496.75
FLUJOS DE EFECTIVO NETOS DE LAS ACTIVIDADES DE OPERACIÓN	\$9,640,498.71	- 7,446,636.70

**5) CONCILIACIÓN ENTRE LOS INGRESOS PRESUPUESTARIOS Y CONTABLES, ASÍ COMO ENTRE LOS EGRESOS PRESUPUESTARIOS Y LOS GASTOS CONTABLES**

Universidad Tecnológica Emiliano Zapata del Estado de Morelos Conciliación entre los Ingresos Presupuestarios y Contables Correspondiente del 01 de enero al 30 de abril de 2024 (Cifras en pesos)		
<b>1. Ingresos Presupuestarios</b>		71,752,514
<b>2. Más ingresos contables no presupuestarios</b>		675,999
Ingresos Financieros	675,999	
Incremento por variación de inventarios		
Disminución del exceso de estimaciones por pérdida o deterioro u obsolescencia		
Disminución del exceso de provisiones		
Otros ingresos y beneficios varios		
Otros ingresos contables no presupuestarios		
<b>3. Menos ingresos presupuestarios no contables</b>		-
Productos de capital		
Aprovechamientos capital		
Ingresos derivados de financiamientos		
Otros Ingresos presupuestarios no contables		-
<b>4. Ingresos Contables (4 = 1 + 2 - 3)</b>		72,428,513

Universidad Tecnológica Emiliano Zapata del Estado de Morelos Conciliación entre los Egresos Presupuestarios y los Gastos Contables Correspondiente del 01 de enero al 30 de abril de 2024 (Cifras en pesos)		
<b>1. Total de egresos (presupuestarios)</b>		<b>44,483,455</b>
<b>2. Menos egresos presupuestarios no contables</b>		<b>52,446</b>
Mobiliario y equipo de administración		
Mobiliario y equipo educacional y recreativo		
Equipo e instrumental médico y de laboratorio		
Vehículos y equipo de transporte		
Equipo de defensa y seguridad		
Maquinaria, otros equipos y herramientas	52,446	
Activos biológicos		
Bienes inmuebles		
Activos intangibles		
Obra pública en bienes propios		
Acciones y participaciones de capital		
Compra de títulos y valores		
Inversiones en fideicomisos, mandatos y otros análogos		
Provisiones para contingencias y otras erogaciones especiales		
Amortización de la deuda pública		
Adeudos de ejercicios fiscales anteriores (ADEFAS)		
Otros Egresos Presupuestales No Contables		
<b>3. Más Gasto Contables No Presupuestales</b>		<b>3,452,789</b>
Estimaciones, depreciaciones, deterioros, obsolescencia y amortizaciones	3,452,789	
Provisiones		
Disminución de inventarios		
Aumento por insuficiencia de estimaciones por pérdida o deterioro u obsolescencia		
Aumento por insuficiencia de provisiones		
Otros Gastos		
Otros Gastos Contables No Presupuestales		
<b>4. Total de Gasto Contable (4 = 1 - 2 + 3)</b>		<b>47,883,798</b>

## II. NOTAS DE MEMORIA (CUENTAS DE ORDEN)

Las cuentas de orden se utilizan para registrar movimientos de valores que no afecten o modifiquen el balance del ente contable, sin embargo, su incorporación en libros es necesaria con fines de recordatorio contable, de control y en general sobre los aspectos administrativos, o bien, para consignar sus derechos o responsabilidades contingentes que puedan, o no, presentarse en el futuro.

### CUENTAS DE ORDEN PRESUPUESTARIAS

CONCEPTO	2024
LEY DE INGRESOS ESTIMADA	155,159,075
LEY DE INGRESOS POR EJECUTAR	83,422,817
MODIFICACIONES A LA LEY DE INGRESOS ESTIMADA	16,257
LEY DE INGRESOS DEVENGADA	115,203
LEY DE INGRESOS RECAUDADA	71,637,312
PRESUPUESTO DE EGRESOS APROBADO	155,159,075
PRESUPUESTO DE EGRESOS POR EJERCER	110,723,799
MODIFICACIONES AL PRESUPUESTO DE EGRESOS APROBADO	48,180
PRESUPUESTO DE EGRESOS COMPROMETIDO	-
PRESUPUESTO DE EGRESOS DEVENGADO	7,333,318
PRESUPUESTO DE EGRESOS EJERCIDO	141,120
PRESUPUESTO DE EGRESOS PAGADO	37,009,019

El 29 de diciembre del 2023 se publicó en el periódico oficial "Tierra y Libertad" el decreto número 1621, en el que se aprueba el Presupuesto de Egresos del Gobierno del Estado de Morelos para el ejercicio fiscal del 1 de enero al 31 de diciembre de 2024. Asimismo, en el Anexo 9 correspondiente al apartado de Transferencias a Organismos e Institucionales citado presupuesto, se asigna un importe por \$54,631,989.50 (Cincuenta y cuatro millones seiscientos treinta y uno mil novecientos ochenta y nueve pesos 50/100 M.N) como presupuesto autorizado a esta Universidad Tecnológica Emiliano Zapata del Estado de Morelos para el ejercicio en mención.

Derivados de los servicios que esta Universidad ofrece, se estima obtener en los Ingresos Propios una recaudación de \$35,000,000.00 (Treinta y cinco millones de pesos 00/100 m.n.) para el ejercicio fiscal 2024.

Derivado de la celebración del Convenio Específico para la Asignación de Recursos Financieros para la Operación y Seguimiento al Servicio Educativo de las Universidades del Subsistema Tecnológico del Estado de Morelos para el Ejercicio Fiscal 2024, se autoriza un presupuesto Federal por un importe de \$51,797,665.00 (Cincuenta y un millones setecientos noventa y siete mil seiscientos sesenta y cinco pesos 00/100 m.n.).

Adicional a esto, se registra un presupuesto asignado a esta Universidad, del Fondo de Aportaciones Múltiple 2024 (FAM) en su modalidad de infraestructura Educativa Tipo Superior por un importe total de \$13,729,420.00 (Trece millones setecientos veintinueve mil cuatrocientos veinte pesos 00/100 m.n.).

Se amplían los ingresos propios por la aplicación de un importe total en el mes de abril de \$31,923.20 (Treinta y un mil novecientos veintitrés pesos 20/100 m.n.) correspondiente al remanente de los Ingresos Propios 2023.

### III. NOTAS DE GESTIÓN ADMINISTRATIVA

#### 1. INTRODUCCIÓN

De conformidad en lo dispuesto por la Constitución Política de los Estados Unidos Mexicanos, las Universidades e Instituciones de Educación Superior tienen como finalidad educar, investigar y difundir la cultura con base a los principios constitucionales y respetando la libertad de cátedra y de discusión de ideas, encausando dicha educación al desarrollo armónico de todas las facultades del ser humano, fomentando en él, el amor a la Patria.

Conforme a estos principios constitucionales, además de impartir la educación preescolar, la primaria y la secundaria, la Federación de manera concurrente con las autoridades locales educativas les compete impulsar el desarrollo de la enseñanza tecnológica y de la investigación científica y tecnológica.

La prestación de este servicio público, además de sujetarse a las formalidades de cada entidad federativa, se debe apegar a los términos que en el convenio respectivo hayan acordado el Ejecutivo Federal y el Gobierno Estatal para coordinar o unificar las actividades educativas a que se refiere la Ley General de Educación.

El Ejecutivo Estatal presentó ante esta Soberanía la iniciativa de Decreto que crea la Universidad Emiliano Zapata, toda vez que a éste le corresponde fomentar la educación pública en todos sus grados, reconociéndose la planeación concertada y estratégica entre los diversos niveles de gobierno, a través de la celebración de convenios de colaboración, ya sea para la prestación de este servicio público, como para la ejecución de las obras que se relacionen con la educación, como sería la construcción de planteles educativos, o bien, obras que tengan algún propósito de beneficio colectivo.

El objeto de la Universidad es formar personas conforme a los requerimientos y necesidades del sector productivo y participar en la definición de la oferta de los servicios de educación profesional, así como llevar a cabo programas de vinculación con los sectores públicos, privado y social que contribuyan a consolidar el desarrollo tecnológico y social de la comunidad.

La Universidad fue creada como un Organismo Público Descentralizado, con personalidad jurídica y patrimonio propios, sectorizado a la Secretaría de Educación del Estado de Morelos, como dependencia coordinadora de sector. Además, forma parte del Sistema Nacional de Universidades Tecnológicas.

## **2. PANORAMA ECONÓMICO Y FINANCIERO**

La economía a nivel mundial tuvo un impacto financiero por la pandemia de COVID-19, ocasionando costos humanos en todo el mundo. Para evitar la propagación y proteger vidas, fue necesario recurrir a confinamientos y cierres generalizados, la Universidad se vio afectada también por dicha situación, recurriendo a nuevas formas para cumplir sus objetivos.

El crecimiento de la economía se prevé que se normalice a medida que las actividades vuelvan a su estado normal, sin embargo, existe la posibilidad de un nuevo resurgimiento del virus, retrasos más graves en la economía y tensiones financieras. El elevado nivel de incertidumbre impide aumentar las probabilidades de lograr mejores resultados.

## **3. AUTORIZACIÓN E HISTORIA**

### **A) FECHA DE CREACIÓN DEL ENTE**

Mediante el Decreto 1175 publicado el 23 de agosto del año 2000, en el Periódico oficial “Tierra y Libertad” número 4071 y sus modificaciones de fecha 03 de marzo de 2004, Decreto 120, Periódico oficial “Tierra y Libertad” número 4315 y 10 de junio de 2009, Decreto 1425, Periódico oficial “Tierra y Libertad” número 4716; se crea la Universidad Tecnológica “Emiliano Zapata” del Estado de Morelos, como un Organismo Público Descentralizado con personalidad Jurídica y patrimonio propios, con domicilio en el Municipio de Emiliano Zapata, sectorizado inicialmente a la Secretaria de Bienestar Social del Estado de Morelos, hoy Secretaría de Educación, como dependencia coordinadora del sector. Además, forma parte del Sistema Nacional de Universidades Tecnológicas y Politécnicas.

### **B) PRINCIPALES CAMBIOS EN SU ESTRUCTURA**

La Universidad no ha sufrido cambios en su estructura desde la fecha de su creación, sin embargo, es importante mencionar que la Universidad Tecnológica Emiliano Zapata del Estado de Morelos, fue sectorizada a la Secretaría de Educación del Poder Ejecutivo Estatal, de conformidad con el Acuerdo de Sectorización de diversas Entidades de la Administración Pública Paraestatal del estado de Morelos, publicado en el Periódico Oficial “Tierra y Libertad” número 5048 Alcance, de fecha 05 de diciembre de 2012.

## **4. ORGANIZACIÓN Y OBJETO SOCIAL**

### **a) OBJETO SOCIAL**

---

La universidad Tecnológica Emiliano Zapata del Estado de Morelos, tendrá por objeto lo siguiente:

1. Impartir educación tecnológica del nivel superior, para formar técnicos superiores universitarios que hayan egresado del bachillerato aptos para la aplicación y generación de conocimientos y la solución creativa de los problemas, con un sentido de innovación al incorporar los avances científicos y tecnológicos de acuerdo con los requerimientos de desarrollo económico y social de la región, el Estado y el País.

Ofrecer e impartir programas de continuidad de estudios para sus egresados, y para los de otras Instituciones de Educación Superior, que impartan el mismo tipo educativo, que permitan a los estudiantes alcanzar el nivel académico de licenciatura, conforme a las disposiciones aplicables, considerando para tal efecto los planes y programas de estudio, carreras, y modalidades educativas que apruebe la Secretaría de Educación pública a través de la Subsecretaría de Educación Superior de la Coordinación General de Universidades Tecnológicas, los cuales deberán garantizar una formación profesional y una cultura científica y tecnológica.

2. Realizar proyectos de desarrollo tecnológico que permitan el avance del conocimiento, que fortalezcan la enseñanza tecnológica y el mejor aprovechamiento social de los recursos naturales y materiales que contribuyan a elevar la calidad de vida de la sociedad.

3. Llevar a cabo programas de vinculación con los sectores público, privado y social que contribuyan a consolidar el desarrollo tecnológico y social de la comunidad y,

4. Promover la cultura humanística y universal.

#### b) PRINCIPAL ACTIVIDAD

Para el cumplimiento de su objeto la Universidad tendrá las siguientes atribuciones:

1. Adoptar la organización administrativa y académica que corresponda al modelo educativo de la Universidad de acuerdo con los lineamientos generales previstos en la ley aplicable;
2. Regular el desarrollo de sus funciones sustantivas y de apoyo, así como la estructura y atribuciones de sus órganos;
3. Plantar y programar la enseñanza e incorporar en sus planes y programas de estudios los temas particulares o regionales;
4. Determinar sus programas de desarrollo y vinculación;
5. Establecer procedimientos de acreditación y certificación de estudios;
6. Expedir certificados de estudios y títulos;
7. Revalidar y establecer equivalencias de los estudios realizados en otras instituciones educativas nacionales y extranjeras;

8. Regular los procedimientos de selección e ingresos de los alumnos y establecer las normas para su permanencia en la Universidad;
9. Establecer los procedimientos de ingreso, permanencia y promoción de su personal académico;
10. Aplicar programas de superación académica y actualización, dirigidos tanto a los miembros de la comunidad universitaria como a la población en general.
11. Impulsar estrategias de concertación con los sectores público, social y privado para fortalecer las actividades productivas;
12. Celebrar convenios de colaboración con instituciones y organismo nacionales, extranjeros y multinacionales para el desarrollo y fortalecimiento de su objeto;
13. Organizar actividades que permitan a la comunidad el acceso a la cultura;
14. Administrar su patrimonio conforme a lo establecido en este Decreto, expidiendo las disposiciones internas que lo regulen y
15. Expedir las disposiciones necesarias con el fin de hacer efectivas las atribuciones que se le confieren, para el cumplimiento de su objeto.

#### c) EJERCICIO FISCAL

La presentación de los Estados Financieros corresponde a un ejercicio fiscal 2024, por el periodo comprendido del 01 al 30 de abril de 2024.

#### d) RÉGIMEN JURÍDICO

Por ser una Persona Moral con fines no lucrativos, está obligada a retener las siguientes contribuciones:

1. El Impuesto Sobre la Renta (ISR) conforme a lo estipulado en el Título III de la Ley de dicho impuesto.
2. Las cuotas obrero-patronales de acuerdo con lo establecido en la Ley de Instituto Mexicano del Seguro Social (IMSS).
3. El impuesto sobre erogaciones por remuneraciones al trabajo personal, como lo indica la Ley General de Hacienda del Estado de Morelos, en su capítulo séptimo BIS.

La Institución Educativa se rige principalmente por las siguientes Leyes y Decretos:

1. Decreto 1175 que crea la Universidad Tecnológica “Emiliano Zapata” del Estado de Morelos.
2. Ley Orgánica de la Administración Pública del Estado de Morelos.
3. Ley General de Contabilidad Gubernamental.

#### e) CONSIDERACIONES FISCALES



Conforme a la legislación fiscal la UTEZ tributa en el Título III de la Ley del Impuesto Sobre la Renta (ISR) del régimen de las personas morales con fines no lucrativos, por lo que, no es causante del ISR y en consecuencia del Impuesto al Valor Agregado (IVA); solamente tiene la obligación de retener los impuestos federales correspondientes cuando realice pagos a terceros, así como exigir la documentación que reúna los requisitos fiscales que se establecen en el Código Fiscal de la Federación.

#### f) ESTRUCTURA ORGANIZACIONAL BÁSICA

De acuerdo al artículo 7 del decreto de creación de la Universidad Tecnológica Emiliano Zapata del Estado de Morelos, son los siguientes:

1. Un Rector;
2. Órganos auxiliares del rector;
3. Secretarios;
4. Directores de área;
5. Directores de carrera;
6. Subdirectores;
7. Órganos Colegiados y,
8. Un patronato.

Así mismo, el Rector tendrá las siguientes facultades y obligaciones:

1. Dirigir administrar y coordinar el desarrollo de las actividades técnicas y administrativas de la Universidad y dictar los acuerdos y disposiciones tendientes a dicho fin;
2. Será el representante legal de la Universidad, con facultades generales para pleitos y cobranzas, actos de administración y para suscribir títulos de crédito, con todas las facultades generales y aún las especiales que conforme a la Ley, requieran cláusula especial, sin limitación alguna;
3. Dirigir técnica y administrativamente a la Universidad;
4. Conducir el funcionamiento de la Universidad vigilando el cumplimiento de los planes y programas de trabajo;
5. Vigilar el cumplimiento de las disposiciones y acuerdos que normen la estructura y funcionamiento de la Universidad;
6. Elaborar los programas institucionales de corto, mediano y largo plazo y los correspondientes presupuestos de la Universidad, para presentarlos a la aprobación del Consejo Directivo;
7. Propone al Consejo Directivo la creación de planteles análogos, conforme a la normatividad interior, políticas, lineamientos y criterios generales del Sistema

Nacional de Universidades Tecnológicas y acorde con las necesidades de la región o del Estado;

8. Informar al Patronato y a las principales fuentes de financiamiento de la Universidad sobre el destino dado a los recursos financieros;
9. Rendir al Consejo Directivo un informe anual por escrito, de las actividades realizadas por la Universidad en el ejercicio anterior, acompañado de un balance general contable y los demás datos financieros que sean necesarios;
10. Proponer la designación de los servidores públicos de las áreas académicas y administrativas de la Universidad, cambios, licencias, así como sueldos y demás prestaciones, de conformidad a las disposiciones aplicables;
11. Concurrir a las sesiones del Consejo Directivo, con voz, pero sin voto;
12. Cumplir y hacer cumplir las disposiciones generales y acuerdos de este órgano;
13. Proporcionar al órgano de control, las facilidades y el apoyo técnico y administrativo que requiera para su eficiente funcionamiento;
14. Celebrar convenios de coordinación y colaboración con diversos sectores, en materias relativas al funcionamiento, operación y desarrollo;
15. Expedir los manuales administrativos que hayan sido aprobados por el Consejo Directivo, y
16. Las demás que le confieren este ordenamiento, las normas y disposiciones Reglamentarias de la Universidad, las disposiciones legales aplicables y el Consejo Directivo.

**g) FIDEICOMISOS, MANDATOS Y ANÁLOGOS**

La Universidad por el periodo que se reporta no tiene Fideicomisos, Mandatos y Análogos.

**5. BASES DE PREPARACIÓN DE LOS ESTADOS FINANCIEROS**

Son preparados sobre la base de valor histórico original, de conformidad con las Normas de Información Financiera, Ley General de Contabilidad Gubernamental, de la Ley de Presupuesto, Contabilidad y Gastos Público y demás normatividad Gubernamental aplicable.

**6. POLÍTICAS DE CONTABILIDAD SIGNIFICATIVAS**

El patrimonio de la Universidad se constituirá por:

- a) Todos los bienes muebles e inmuebles que se le afecten, transfieran o adquieran;
- b) Los recursos que se le asignen;
- c) Los ingresos propios que genere;

- d) Las aportaciones, legados y donaciones que a su favor se realicen;
- e) Los subsidios que le otorgue el Gobierno del Estado y los Municipios; y
- f) Los demás ingresos, derechos y bienes que adquiera por cualquier título legal.

El gasto de la Universidad tanto de servicios personales, como de operación conservación y mantenimiento, se financiará con los recursos que aporte el Gobierno Federal conforme al convenio suscrito, así como los que, de acuerdo con sus compromisos adquiridos le aporte el Gobierno Estatal, al igual que de los recursos propios que obtenga por la prestación de los servicios autorizados.

El registro de operaciones contables se realizó a través del Sistema Automatizado de Administración y Contabilidad Gubernamental.NET (SAACG.NET), el cual está diseñado para operar de tal manera que facilita e integra las operaciones presupuestales, administrativas, contables y financieras, construyendo automáticamente la contabilidad gubernamental armonizada con un enfoque de gestión.

- a) Efectos de la Inflación en la Información Financiera

De enero a diciembre de 2022 y 2021, la inflación determinada a través del Índice Nacional de Precios al Consumidor, que publica a partir de julio de 2011 el Instituto Nacional de Geografía y Estadística (INEGI), fue de 7.82% y 7.36%, respectivamente. La inflación acumulada por los últimos 3 años fue de 13.33%, nivel que, de acuerdo con la Norma Internacional de Contabilidad del Sector Público (NIC 10 - Información Financiera en Economías Hiperinflacionarias), se deberá actualizar el patrimonio cuando el índice Nacional de Precios al Consumidor acumulada durante un periodo de tres años sea igual o superior al 100%.

- b) Operaciones en el extranjero

La Universidad no lleva a cabo operaciones en el extranjero.

- c) Efectivo y Equivalentes de Efectivo

El efectivo, bancos y otros equivalentes de efectivo se reconocen a su valor nominal.

- d) Derechos a recibir efectivo o equivalentes

El efectivo y equivalentes de efectivo a recibir o equivalentes se reconocen a su cifra nominal; en el momento de la transacción o realización, al ejercicio al que fueron asignados y/o efectivamente concretados.

## 7. POSICIÓN EN MONEDA EXTRANJERA Y PROTECCIÓN POR RIESGO CAMBIARIO

Las operaciones en monedas extranjeras se registran al tipo de cambio vigente a la fecha de su celebración.

## 8. REPORTE ANALÍTICO DEL ACTIVO

- a. Bienes inmuebles, infraestructura y construcciones en proceso

Los bienes inmuebles se registran a su costo de adquisición.

b. Bienes muebles

Los bienes muebles se valúan a su costo de adquisición o su equivalente, los cuales no exceden su valor de reposición y de reemplazo.

c. Activos intangibles

Los activos intangibles se reconocen cuando éstos cumplen las siguientes características: son identificables, proporcionan beneficios económicos futuros y se tiene un control sobre dichos beneficios.

d. Cuentas por pagar y pasivos acumulados

Los pasivos y provisiones se reconocen cuando: (i) existe una obligación presente (legal o asumida) como resultado de un evento pasado, (ii) es probable que se requiera la salida de recursos económicos como medio para liquidar dicha obligación, y (iii) la obligación puede ser estimada razonablemente.

Las provisiones son objeto de revisión a fin de cada ejercicio y ajustadas, en su caso, para reflejar la mejor estimación existente en ese momento.

Las provisiones por pasivos contingentes se reconocen solamente cuando es probable la salida de recursos para su extinción. Asimismo, las contingencias solamente se reconocen cuando generan una pérdida.

f. Bienes inmuebles, infraestructura y construcciones en proceso

La vida útil se revisa periódicamente y, si las expectativas actuales varían significativamente de las estimaciones previas, se ajustarán los cargos en los periodos que restan de vida útil. Los activos que son utilizados por la Universidad fundamentalmente en su propósito de otorgar servicios de educación, los cuales representan el valor más importante de su patrimonio, con el transcurso del tiempo, éstos sufren un desgaste y/o deterioro intrínseco.

Las reparaciones no se capitalizan debido a que su efecto es conservar el activo en condiciones normales de servicio. El importe se registra en los gastos del periodo.

Las adaptaciones o mejoras serán capitalizables cuando prolonguen la vida útil del bien.

La depreciación se calcula a través del método de línea recta con base a los años de vida útil y al porcentaje de depreciación anual emitido por el Consejo Nacional de Armonización Contable “Parámetros de Estimación de Vida Útil”, publicados en el Diario Oficial de la Federación el 31 de julio de 2012.

g. Bienes muebles

La vida útil se revisa periódicamente y, si las expectativas actuales varían significativamente de las estimaciones previas, se ajustarán los cargos en los periodos que restan de vida útil. Los activos que son utilizados por la Universidad fundamentalmente en su propósito de otorgar servicios de educación, los cuales representan el valor más importante de su patrimonio, con el transcurso del tiempo, éstos sufren un desgaste y/o deterioro intrínseco.

En el caso de los activos ligados a la tecnología están sujetos a la obsolescencia por los cambios tecnológicos, resultando en pérdidas de valor. La UTEZ considera indispensable reflejar en sus estados financieros consolidados valores apegados a la realidad económica, al valor razonable y utilidad física que tienen a la fecha de la emisión de la información financiera, por lo que su política de valuación de activos consiste en determinar su valor con base en la vida útil, el estado físico de los bienes, las condiciones económicas del mercado, la tecnología y su utilización. El efecto de valuación en el periodo no originó un incremento o disminución del valor de los activos. La depreciación se calcula a través del método de línea recta con base a los años de vida útil y al porcentaje de depreciación anual emitido por el Consejo Nacional de Armonización Contable “Parámetros de Estimación de Vida Útil”, publicados en el Diario Oficial de la Federación el 31 de julio de 2012.

#### h. Activos intangibles

Los activos intangibles adquiridos, se expresan a su costo.

Los intangibles cuyo costo sea inferior a las políticas aplicables, se registran contablemente como un gasto y serán sujetos a los controles correspondientes.

### 9. FIDEICOMISOS, MANDATOS Y ANÁLOGOS

La Universidad no cuenta con fideicomisos, mandatos o análogos a la fecha.

### 10. REPORTE DE LA RECAUDACIÓN

La recaudación del periodo se integra de la siguiente forma:

INGRESOS	2024
<b>TOTAL</b>	<b>72,428,513.45</b>
INGRESOS PROPIOS	13,631,188.05
SUBSIDIOS Y SUBVENCIONES	58,121,326.38
INGRESOS FINANCIEROS	675,999.02

### 11. INFORMACIÓN SOBRE LA DEUDA Y EL REPORTE ANALÍTICO DE LA DEUDA

La Universidad al 30 de abril de 2024, no tiene contraída deuda.

### 12. CALIFICACIONES OTORGADAS

La Universidad no ha sido sujeta a calificación crediticia ya que no solicita recursos mediante créditos, pues el recurso para su operación es el asignado por el Gobierno Federal y Estatal, así como el generado por la prestación de sus servicios autorizados.

### 13. PROCESO DE MEJORA

a) Principales Políticas de control interno.

La Universidad se rige por el “Acuerdo por el que se emiten las disposiciones y el manual administrativo en materia de control interno para la Administración pública del estado de Morelos” mediante el cual se desarrollan las sesiones del Comité de Control y Desempeño Institucional (COCODI) con el propósito de cumplir con las estrategias, objetivos y metas de corto, mediano y largo plazo, mediante el modelo de control interno y el proceso de Administración de riesgos.

b) Medidas de desempeño financiero, metas y alcance.

La Universidad ejerce sus recursos financieros para lograr la excelencia académica mediante los criterios de legalidad, honestidad, eficiencia, eficacia económica, racionalidad, austeridad, transparencia, control, rendición de cuentas y equidad de género.

Eficiendo los recursos para lograr la superación académica de nuestros estudiantes mediante una plantilla docente que se mantiene actualizada y en constante capacitación, así como logrando que las instalaciones cuenten con la infraestructura adecuada para las necesidades tecnológicas y ergonómicas de los estudiantes, además de proporcionales un entorno amigable con el medio ambiente.

#### 14. INFORMACIÓN POR SEGMENTOS

La información por segmentos no le es aplicable a la UTEZ.

#### 15. EVENTOS POSTERIORES AL CIERRE

No existieron eventos posteriores al cierre del periodo que afectaran la elaboración de los estados financieros de la UTEZ.

#### 16. PARTES RELACIONADAS

La UTEZ no tiene partes relacionadas que tengan que reportarse dentro de sus estados financieros.

#### 17. RESPONSABILIDAD SOBRE LA PRESENTACIÓN RAZONABLE DE LA INFORMACIÓN CONTABLE

Los estados financieros y sus notas al 30 de abril de 2024 fueron emitidos el 13 de mayo de 2024 por la administración de la Universidad Tecnológica Emiliano Zapata del Estado de Morelos en cumplimiento a la normativa aplicable y para los efectos conducentes.

“Bajo protesta de decir verdad declaramos que los Estados Financieros y sus notas, son razonablemente correctos y son responsabilidad del emisor”.

ELABORÓ



C.P. JESÚS SALAZAR MEJÍA  
JEFE DEL DEPARTAMENTO DE CONTABILIDAD

REVISÓ



M.A.O. BEATRIZ ADRIANA SÁNCHEZ MALLIDA  
DIRECTORA DE ADMINISTRACIÓN Y FINANZAS

AUTORIZÓ



M. EN D. SANDRA LUCERO ROBLES ESPINOZA  
RECTORA



# UNIVERSIDAD TECNOLÓGICA EMILIANO ZAPATA DEL ESTADO DE MORELOS

## Conciliación entre los Ingresos Presupuestarios y Contables

Del 01 de enero al 30 de abril de 2024

(Pesos)

<b>1. Total de Ingresos Presupuestarios</b>	<b>71,752,514</b>
<b>2. Más Ingresos Contables No Presupuestarios</b>	<b>675,999</b>
2.1 Ingresos Financieros	675,999
2.2 Incremento por Variación de Inventarios	-
2.3 Disminución del Exceso de Estimaciones por Pérdida o Deterioro u Obsolescencia	-
2.4 Disminución del Exceso de Provisiones	-
2.5 Otros Ingresos y Beneficios Varios	-
2.6 Otros Ingresos Contables No Presupuestarios	-
<b>3. Menos Ingresos Presupuestarios No Contables</b>	<b>-</b>
3.1 Aprovechamientos Patrimoniales	-
3.2 Ingresos Derivados de Financiamientos	-
3.3 Otros Ingresos Presupuestarios No Contables	-
<b>4. Total de Ingresos Contables</b>	<b>72,428,513</b>

**UNIVERSIDAD TECNOLÓGICA EMILIANO ZAPATA DEL ESTADO DE MORELOS**  
**Conciliación entre los Egresos Presupuestarios y los Gastos Contables**  
**Del 01 de enero al 30 de abril de 2024**  
**(Pesos)**



<b>1. Total de Egresos Presupuestarios</b>		<b>44,483,455</b>
<b>2. Menos Egresos Presupuestarios No Contables</b>		<b>52,446</b>
2.1	Materias Primas y Materiales de Producción y Comercialización	-
2.2	Materiales y Suministros	-
2.3	Mobiliario y Equipo de Administración	-
2.4	Mobiliario y Equipo Educativo y Recreativo	-
2.5	Equipo e Instrumental Médico y de Laboratorio	-
2.6	Vehículos y Equipo de Transporte	-
2.7	Equipo de Defensa y Seguridad	-
2.8	Maquinaria, Otros Equipos y Herramientas	52,446
2.9	Activos Biológicos	-
2.10	Bienes Inmuebles	-
2.11	Activos Intangibles	-
2.12	Obra Pública en Bienes de Dominio Público	-
2.13	Obra Pública en Bienes Propios	-
2.14	Acciones y Participaciones de Capital	-
2.15	Compra de Títulos y Valores	-
2.16	Concesión de Préstamos	-
2.17	Inversiones en Fideicomisos, Mandatos y Otros Análogos	-
2.18	Provisiones para Contingencias y Otras Erogaciones Especiales	-
2.19	Amortización de la Deuda Pública	-
2.20	Adeudos de Ejercicios Fiscales Anteriores (ADEFAS)	-
2.21	Otros Egresos Presupuestarios No Contables	-
<b>3. Más Gastos Contables No Presupuestarios</b>		<b>3,452,789</b>
3.1	Estimaciones, Depreciaciones, Deterioros, Obsolescencia y Amortizaciones	3,452,789
3.2	Provisiones	-
3.3	Disminución de Inventarios	-
3.4	Aumento por Insuficiencia de Estimaciones por Pérdida o Deterioro u Obsolescencia	-
3.5	Aumento por Insuficiencia de Provisiones	-
3.6	Otros Gastos	-
3.7	Otros Gastos Contables No Presupuestarios	-
<b>4. Total de Gastos Contables</b>		<b>47,883,798</b>





# Información Presupuestaria

ESTADOS FINANCIEROS | ABRIL 2024  
UNIVERSIDAD TECNOLÓGICA EMILIANO ZAPATA DEL ESTADO DE MORELOS



Universidad Tecnológica Emiliano Zapata del Estado de Morelos  
Balance Presupuestario - LDF  
Del 1 de enero al 30 de abril de 2024  
(Pesos)

Concepto	Estimado / Aprobado	Devengado	Recaudado / Pagado
<b>A. Ingresos Totales (A = A1 + A2 + A3)</b>	<b>155,159,075</b>	<b>71,752,514</b>	<b>71,637,312</b>
A1. Ingresos de Libre Disposición	35,000,000	13,631,188	13,631,188
A2. Transferencias Federales Etiquetadas	120,159,075	58,121,326	58,006,124
A3. Financiamiento Neto	-	-	-
<b>B. Egresos Presupuestarios<sup>1</sup> (B = B1 + B2)</b>	<b>155,159,075</b>	<b>44,483,455</b>	<b>37,009,016</b>
B1. Gasto No Etiquetado (sin incluir Amortización de la Deuda Pública)	35,000,000	9,327,895	8,416,733
B2. Gasto Etiquetado (sin incluir Amortización de la Deuda Pública)	120,159,075	35,155,560	28,592,283
<b>C. Remanentes del Ejercicio Anterior (C = C1 + C2)</b>	<b>-</b>	<b>48,180</b>	<b>48,180</b>
C1. Remanentes de Ingresos de Libre Disposición aplicados en el periodo	-	48,180	48,180
C2. Remanentes de Transferencias Federales Etiquetadas aplicados en el periodo	-	-	-
<b>I. Balance Presupuestario (I = A - B + C)</b>	<b>-</b>	<b>27,317,239</b>	<b>34,676,476</b>
<b>II. Balance Presupuestario sin Financiamiento Neto (II = I - A3)</b>	<b>-</b>	<b>27,317,239</b>	<b>34,676,476</b>
<b>III. Balance Presupuestario sin Financiamiento Neto y sin Remanentes del Ejercicio Anterior (III = II - C)</b>	<b>-</b>	<b>27,269,059</b>	<b>34,628,296</b>

Concepto	Aprobado	Devengado	Pagado
<b>E. Intereses, Comisiones y Gastos de la Deuda (E = E1 + E2)</b>	<b>-</b>	<b>-</b>	<b>-</b>
E1. Intereses, Comisiones y Gastos de la Deuda con Gasto No Etiquetado	-	-	-
E2. Intereses, Comisiones y Gastos de la Deuda con Gasto Etiquetado	-	-	-
<b>IV. Balance Primario (IV = III + E)</b>	<b>-</b>	<b>27,269,059</b>	<b>34,628,296</b>

Concepto	Estimado / Aprobado	Devengado	Recaudado / Pagado
<b>F. Financiamiento (F = F1 + F2)</b>	<b>-</b>	<b>-</b>	<b>-</b>
F1. Financiamiento con Fuente de Pago de Ingresos de Libre Disposición	-	-	-
F2. Financiamiento con Fuente de Pago de Transferencias Federales Etiquetadas	-	-	-
<b>G. Amortización de la Deuda (G = G1 + G2)</b>	<b>-</b>	<b>-</b>	<b>-</b>
G1. Amortización de la Deuda Pública con Gasto No Etiquetado	-	-	-
G2. Amortización de la Deuda Pública con Gasto Etiquetado	-	-	-
<b>A3. Financiamiento Neto (A3 = F - G)</b>	<b>-</b>	<b>-</b>	<b>-</b>

Concepto	Estimado / Aprobado	Devengado	Recaudado / Pagado
<b>A1. Ingresos de Libre Disposición</b>	<b>35,000,000</b>	<b>13,631,188</b>	<b>13,631,188</b>
A3.1 Financiamiento Neto con Fuente de Pago de Ingresos de Libre Disposición (A3.1 = F1 - G1)	-	-	-
F1. Financiamiento con Fuente de Pago de Ingresos de Libre Disposición	-	-	-
G1. Amortización de la Deuda Pública con Gasto No Etiquetado	-	-	-
<b>B1. Gasto No Etiquetado (sin incluir Amortización de la Deuda Pública)</b>	<b>35,000,000</b>	<b>9,327,895</b>	<b>8,416,733</b>
C1. Remanentes de Ingresos de Libre Disposición aplicados en el periodo	-	48,180	48,180
<b>V. Balance Presupuestario de Recursos Disponibles (V = A1 + A3.1 - B1 + C1)</b>	<b>-</b>	<b>4,351,473</b>	<b>5,262,635</b>
<b>VI. Balance Presupuestario de Recursos Disponibles sin Financiamiento Neto (VI = V - A3.1)</b>	<b>-</b>	<b>4,351,473</b>	<b>5,262,635</b>

Concepto	Estimado / Aprobado	Devengado	Recaudado / Pagado
<b>A2. Transferencias Federales Etiquetadas</b>	<b>120,159,075</b>	<b>58,121,326</b>	<b>58,006,124</b>
A3.2 Financiamiento Neto con Fuente de Pago de Transferencias Federales Etiquetadas (A3.2 = F2 - G2)	-	-	-
F2. Financiamiento con Fuente de Pago de Transferencias Federales Etiquetadas	-	-	-
G2. Amortización de la Deuda Pública con Gasto Etiquetado	-	-	-
<b>B2. Gasto Etiquetado (sin incluir Amortización de la Deuda Pública)</b>	<b>120,159,075</b>	<b>35,155,560</b>	<b>28,592,283</b>
C2. Remanentes de Transferencias Federales Etiquetadas aplicados en el periodo	-	-	-
<b>VII. Balance Presupuestario de Recursos Etiquetados (VII = A2 + A3.2 - B2 + C2)</b>	<b>-</b>	<b>22,965,766</b>	<b>29,413,841</b>
<b>VIII. Balance Presupuestario de Recursos Etiquetados sin Financiamiento Neto (VIII = VII - A3.2)</b>	<b>-</b>	<b>22,965,766</b>	<b>29,413,841</b>

ELABORÓ

REVISÓ

AUTORIZÓ

C.P. JOANA TRUJILLO JIMÉNEZ  
JEFA DEL DEPARTAMENTO DE PROGRAMACIÓN Y PRESUPUESTO

M.A.O. BEATRIZ ADRIANA SÁNCHEZ MALLIDA  
DIRECTORA DE ADMINISTRACIÓN Y FINANZAS

M. EN D. SANDRA LUCERO ROBLES ESPINOZA  
RECTORA



Universidad Tecnológica Emiliano Zapata del Estado de Morelos

Estado Analítico de Ingresos

Del 1 de enero al 30 de abril de 2024

(Pesos)

Rubro de Ingresos	Ingreso					Diferencia
	Estimado	Ampliaciones y Reducciones	Modificado	Devengado	Recaudado	
	(1)	(2)	(3= 1 + 2)	(4)	(5)	
Impuestos	-	-	-	-	-	-
Cuotas y Aportaciones de Seguridad Social	-	-	-	-	-	-
Contribuciones de Mejoras	-	-	-	-	-	-
Derechos	-	-	-	-	-	-
Productos	-	-	-	-	-	-
Aprovechamientos	-	-	-	-	-	-
Ingresos por Venta de Bienes, Prestación de Servicios y Otros Ingresos	35,000,000	48,180	35,048,180	13,631,188	13,631,188	(21,368,812)
Participaciones, Aportaciones, Convenios, Incentivos Derivados de la Colaboración Fiscal y Fondos Distintos de Aportaciones	13,729,420	-	13,729,420	-	-	(13,729,420)
Transferencias, Asignaciones, Subsidios y Subvenciones, y Pensiones y Jubilaciones	106,429,655	-	106,429,655	58,121,326	58,006,124	(48,423,531)
Ingresos Derivados de Financiamientos	-	-	-	-	-	-
<b>Total</b>	<b>155,159,075</b>	<b>48,180</b>	<b>155,207,255</b>	<b>71,752,514</b>	<b>71,637,312</b>	<b>(83,521,763)</b>
				Ingresos excedentes		

Estado Analítico de Ingresos Por Fuente de Financiamiento	Ingreso					Diferencia
	Estimado	Ampliaciones y Reducciones	Modificado	Devengado	Recaudado	
	(1)	(2)	(3= 1 + 2)	(4)	(5)	
Ingresos del Poder Ejecutivo Federal o Estatal y de los Municipios	13,729,420	-	13,729,420	-	-	(13,729,420)
Impuestos	-	-	-	-	-	-
Cuotas y Aportaciones de Seguridad Social	-	-	-	-	-	-
Contribuciones de Mejoras	-	-	-	-	-	-
Derechos	-	-	-	-	-	-
Productos <sup>1</sup>	-	-	-	-	-	-
Aprovechamientos <sup>2</sup>	-	-	-	-	-	-
Participaciones, Aportaciones, Convenios, Incentivos Derivados de la Colaboración Fiscal y Fondos Distintos de Aportaciones	13,729,420	-	13,729,420	-	-	(13,729,420)
Transferencias, Asignaciones, Subsidios y Subvenciones, y Pensiones y Jubilaciones	-	-	-	-	-	-
Ingresos de los Entes Públicos de los Poderes Legislativo y Judicial, de los Órganos Autónomos y del Sector Paraestatal o Paramunicipal, así como de las Empresas Productivas del Estado	141,429,655	48,180	141,477,835	71,752,514	71,637,312	(69,792,343)
Cuotas y Aportaciones de Seguridad Social	-	-	-	-	-	-
Productos <sup>1</sup>	-	-	-	-	-	-
Ingresos por Venta de Bienes, Prestación de Servicios y Otros Ingresos <sup>3</sup>	35,000,000	48,180	35,048,180	13,631,188	13,631,188	(21,368,812)
Transferencias, Asignaciones, Subsidios y Subvenciones, y Pensiones y Jubilaciones	106,429,655	-	106,429,655	58,121,326	58,006,124	(48,423,531)
Ingresos Derivados de Financiamientos	-	-	-	-	-	-
Ingresos Derivados de Financiamientos	-	-	-	-	-	-
<b>Total</b>	<b>155,159,075</b>	<b>48,180</b>	<b>155,207,255</b>	<b>71,752,514</b>	<b>71,637,312</b>	<b>(83,521,763)</b>
				Ingresos excedentes		

<sup>1</sup> Incluye intereses que generan las cuentas bancarias de los entes públicos en productos.

<sup>2</sup> Incluye donativos en efectivo del Poder Ejecutivo, entre otros aprovechamientos.

<sup>3</sup> Se refiere a los ingresos propios obtenidos por los Poderes Legislativo y Judicial, los Órganos Autónomos y las entidades de la administración pública paraestatal y paramunicipal, por sus actividades diversas no inherentes a su operación que generan recursos y que no sean ingresos por venta de bienes o prestación de servicios, tales como donativos en efectivo, entre otros.

ELABORÓ

C.P. JOANA TRUJILLO JIMÉNEZ

JEFA DEL DEPARTAMENTO DE PROGRAMACIÓN Y PRESUPUESTO

REVISÓ

M.A.O. BEATRIZ ADRIANA SÁNCHEZ MALLIDA  
DIRECTORA DE ADMINISTRACIÓN Y FINANZAS

AUTORIZÓ

M. EN D. SANDRA LUCERO ROBLES ESPINOZA  
RECTORA



Universidad Tecnológica Emiliano Zapata del Estado de Morelos  
 Estado Analítico de Ingresos Detallado - LDF  
 Del 1 de enero al 30 de abril de 2024  
 (Pesos)

Concepto	Ingreso					Diferencia
	Estimado	Ampliaciones/ (Reducciones)	Modificado	Devengado	Recaudado	
<b>Ingresos de Libre Disposición</b>						
<i>Impuestos</i>						
<i>Cuotas y Aportaciones de Seguridad Social</i>						
<i>Contribuciones de Mejoras</i>						
<i>Derechos</i>						
<i>Productos</i>						
<i>Aprovechamientos</i>						
<i>Ingresos por Venta de Bienes y Prestación de Servicios</i>	35,000,000	48,180	35,048,180	13,631,188	13,631,188	21,368,812
<i>Participaciones</i>						
Fondo General de Participaciones						
Fondo de Fomento Municipal						
Fondo de Fiscalización y Recaudación						
Fondo de Compensación						
Fondo de Extracción de Hidrocarburos						
Impuesto Especial Sobre Producción y Servicios						
0.136% de la Recaudación Federal Participable						
3.17% Sobre Extracción de Petróleo						
Gasolinas y Diésel						
Fondo del Impuesto Sobre la Renta						
Fondo de Estabilización de los Ingresos de las Ent. Fed.						
<i>Incentivos Derivados de la Colaboración Fiscal</i>						
Tenencia o Uso de Vehículos						
Fondo de Compensación ISAN						
Impuesto Sobre Automóviles Nuevos						
Fondo de Compensación de Repecos-Intermedios						
Otros Incentivos Económicos						
<i>Transferencias y Asignaciones</i>						
<i>Convenios</i>						
Otros Convenios y Subsidios						
<i>Otros Ingresos de Libre Disposición</i>						
Participaciones en Ingresos Locales						
Otros Ingresos de Libre Disposición						
<b>Total de Ingresos de Libre Disposición</b>	<b>35,000,000</b>	<b>48,180</b>	<b>35,048,180</b>	<b>13,631,188</b>	<b>13,631,188</b>	<b>(21,368,812)</b>
<b>Ingresos Excedentes de Ingresos de Libre Disposición</b>						
<b>Transferencias Federales Etiquetadas</b>						
<i>Aportaciones</i>	13,729,420		13,729,420			(13,729,420)
Fondo de Aport. para la Nómina Educativa y Gto. Op.						
Fondo de Aportaciones para los Servicios de Salud						
Fondo de Aportaciones para la Infraestructura Social						
Fondo de Aport. para el Fortalecimiento de los Municipios y de las Demarcaciones Territoriales del Distrito Federal						
Fondo de Aportaciones Múltiples	13,729,420		13,729,420			(13,729,420)
Fondo de Aport. para la Educación Tec. y de Adultos						
Fondo de Aportaciones para la Seguridad Pública de los Estados y del Distrito Federal						
Fondo de Aportaciones para el Fortalecimiento de las Entidades Federativas						
<i>Convenios</i>						
Convenios de Protección Social en Salud						
Convenios de Descentralización						
Convenios de Reasignación						
Otros Convenios y Subsidios						
<i>Fondos Distintos de Aportaciones</i>						
Fondo para Entidades Federativas y Municipios Productores de Hidrocarburos						
Fondo Minero						
<i>Transferencias, Asignaciones, Subsidios y Subvenciones, y Pensiones y Jubilaciones</i>	106,429,655		106,429,655	58,121,326	58,006,124	48,423,531
<i>Otras Transferencias Federales Etiquetadas</i>						
<b>Total de Transferencias Federales Etiquetadas</b>	<b>120,159,075</b>		<b>120,159,075</b>	<b>58,121,326</b>	<b>58,006,124</b>	<b>34,694,111</b>
<b>Ingresos Derivados de Financiamientos</b>						
<i>Ingresos Derivados de Financiamientos</i>						
<b>Total de Ingresos</b>	<b>155,159,075</b>	<b>48,180</b>	<b>155,207,255</b>	<b>71,752,514</b>	<b>71,637,312</b>	<b>(83,521,763)</b>
<b>Datos Informativos</b>						
1. Ingresos Derivados de Financiamientos con Fuente de Pago de Ingresos de Libre Disposición						
2. Ingresos Derivados de Financiamientos con Fuente de Pago de Transferencias Federales Etiquetadas						
3. Ingresos Derivados de Financiamientos						

ELABORÓ  
  
 C.P. JOANA TRUJILLO JIMÉNEZ  
 JEFA DEL DEPARTAMENTO DE PROGRAMACIÓN Y PRESUPUESTO

REVISÓ  
  
 M.A.O. BEATRIZ ADRIANA SÁNCHEZ MALLIDA  
 DIRECTORA DE ADMINISTRACIÓN Y FINANZAS

AUTORIZÓ  
  
 M. EN D. SANDRA LUCERO ROBLES ESPINOZA  
 RECTORA



**Universidad Tecnológica Emiliano Zapata del Estado de Morelos**  
**Estado Analítico del Ejercicio del Presupuesto de Egresos**  
**Clasificación por Objeto del Gasto (Capítulo y Concepto)**  
**Del 1 de enero al 30 de abril de 2024**  
**(Pesos)**

Concepto	Egresos					Subejercicio 6 = ( 3 - 4 )
	Aprobado 1	Ampliaciones/ 2	Modificado 3 = ( 1 + 2 )	Devengado 4	Pagado 5	
<b>Servicios Personales</b>	<b>100,792,430</b>	-	<b>100,792,430</b>	<b>31,151,206</b>	<b>24,950,652</b>	<b>69,641,224</b>
Remuneraciones al Personal de Carácter Permanente	65,181,620	(1,765,647)	63,415,973	18,020,744	18,018,656	45,395,229
Remuneraciones al Personal de Carácter Transitorio	-	-	-	-	-	-
Remuneraciones Adicionales y Especiales	19,504,123	-	19,504,123	5,285,168	993,373	14,218,955
Seguridad Social	10,693,027	-	10,693,027	4,615,994	3,097,037	6,077,033
Otras Prestaciones Sociales y Económicas	5,413,660	1,765,647	7,179,307	3,229,300	2,841,586	3,950,007
Provisiones	-	-	-	-	-	-
Pago de Estímulos a Servidores Públicos	-	-	-	-	-	-
<b>Materiales y Suministros</b>	<b>7,045,000</b>	<b>31,923</b>	<b>7,076,923</b>	<b>2,462,776</b>	<b>2,193,800</b>	<b>4,614,147</b>
Materiales de Admón, Emisión de Doctos. y Artículos Oficiales	3,350,000	-	3,350,000	1,302,227	1,299,245	2,047,773
Alimentos y Utensilios	320,000	-	320,000	49,308	48,986	270,692
Materias Primas y Materiales de Producción y Comercialización	-	-	-	-	-	-
Materiales y Artículos de Construcción y de Reparación	1,185,260	-	1,185,260	476,843	392,001	708,417
Productos Químicos, Farmacéuticos y de Laboratorio	225,000	-	225,000	84,679	72,203	140,321
Combustibles, Lubricantes y Aditivos	280,000	-	280,000	71,714	49,941	208,286
Vestuario, Blancos, Prendas de Protección y Artículos Deportivos	580,000	31,923	611,923	36,744	33,043	575,179
Materiales y Suministros Para Seguridad	-	-	-	-	-	-
Herramientas, Refacciones y Accesorios Menores	1,104,740	-	1,104,740	441,261	298,381	663,479
<b>Servicios Generales</b>	<b>27,642,225</b>	<b>16,257</b>	<b>27,658,482</b>	<b>7,883,120</b>	<b>7,213,048</b>	<b>19,775,362</b>
Servicios Básicos	5,080,000	(327,458)	4,752,542	1,734,936	1,322,486	3,017,606
Servicios de Arrendamiento	4,220,000	-	4,220,000	884,202	870,639	3,335,798
Servicios Profesionales, Científicos, Técnicos y Otros Servicios	8,533,475	327,458	8,860,933	2,373,157	2,245,157	6,487,776
Servicios Financieros, Bancarios y Comerciales	500,000	-	500,000	139,887	138,921	360,113
Servicios de Instalación, Reparación, Mantto. y Conservación	6,690,000	(38,868)	6,651,132	2,045,219	2,045,219	4,605,913
Servicios de Comunicación Social y Publicidad	280,000	-	280,000	13,207	13,207	266,793
Servicios de Traslado y Viáticos	400,000	105,125	505,125	268,877	252,973	236,248
Servicios Oficiales	120,000	(50,000)	70,000	6,299	6,299	63,701
Otros Servicios Generales	1,818,750	-	1,818,750	417,336	318,147	1,401,414
<b>Transferencias, Asignaciones, Subsidios y Otras Ayudas</b>	<b>5,550,000</b>	-	<b>5,550,000</b>	<b>2,933,907</b>	<b>2,608,756</b>	<b>2,616,093</b>
Transferencias Internas y Asignaciones al Sector Público	-	-	-	-	-	-
Transferencias al Resto del Sector Público	-	-	-	-	-	-
Subsidios y Subvenciones	-	-	-	-	-	-
Ayudas Sociales	4,000,000	-	4,000,000	1,383,907	1,322,290	2,616,093
Pensiones y Jubilaciones	1,550,000	-	1,550,000	1,550,000	1,286,466	-
Transferencias a Fideicomisos, Mandatos y Otros Análogos	-	-	-	-	-	-
Transferencias a la Seguridad Social	-	-	-	-	-	-
Donativos	-	-	-	-	-	-
Transferencias al Exterior	-	-	-	-	-	-
<b>Bienes Muebles, Inmuebles e Intangibles</b>	<b>400,000</b>	-	<b>400,000</b>	<b>52,446</b>	<b>42,760</b>	<b>347,554</b>
Mobiliario y Equipo de Administración	299,500	(9,686)	289,814	-	-	289,814
Mobiliario y Equipo Educativo y Recreativo	100,500	(42,760)	57,740	-	-	57,740
Equipo e Instrumental Médico y de Laboratorio	-	-	-	-	-	-
Vehículos y Equipo de Transporte	-	-	-	-	-	-
Equipo de Defensa y Seguridad	-	-	-	-	-	-
Maquinaria, Otros Equipos y Herramientas	-	52,446	52,446	52,446	42,760	-
Activos Biológicos	-	-	-	-	-	-
Bienes Inmuebles	-	-	-	-	-	-
Activos Intangibles	-	-	-	-	-	-
<b>Inversión Pública</b>	<b>13,729,420</b>	-	<b>13,729,420</b>	-	-	<b>13,729,420</b>
Obra Pública en Bienes de Dominio Público	-	-	-	-	-	-
Obra Pública en Bienes Propios	13,729,420	-	13,729,420	-	-	13,729,420
Proyectos Productivos y Acciones de Fomento	-	-	-	-	-	-
<b>Inversiones Financieras y Otras Provisiones</b>	-	-	-	-	-	-
Inversiones Para el Fomento de Actividades Productivas	-	-	-	-	-	-
Acciones y Participaciones de Capital	-	-	-	-	-	-
Compra de Títulos y Valores	-	-	-	-	-	-
Concesión de Préstamos	-	-	-	-	-	-
Inversiones en Fideicomisos, Mandatos y Otros Análogos	-	-	-	-	-	-
Otras Inversiones Financieras	-	-	-	-	-	-
Provisiones para Contingencias y Otras Erogaciones Especiales	-	-	-	-	-	-
<b>Participaciones y Aportaciones</b>	-	-	-	-	-	-
Participaciones	-	-	-	-	-	-
Aportaciones	-	-	-	-	-	-
Convenios	-	-	-	-	-	-
<b>Deuda Pública</b>	-	-	-	-	-	-
Amortización de la Deuda Pública	-	-	-	-	-	-
Intereses de la Deuda Pública	-	-	-	-	-	-
Comisiones de la Deuda Pública	-	-	-	-	-	-
Gastos de la Deuda Pública	-	-	-	-	-	-
Costo por Coberturas	-	-	-	-	-	-
Apoyos Financieros	-	-	-	-	-	-
Adeudos de Ejercicios Fiscales Anteriores (Adefas)	-	-	-	-	-	-
<b>Total del Gasto</b>	<b>155,159,075</b>	<b>48,180</b>	<b>155,207,255</b>	<b>44,483,455</b>	<b>37,009,016</b>	<b>110,723,800</b>

ELABORÓ

C.P. JOANA TRUJILLO JIMÉNEZ  
JEFA DEL DEPARTAMENTO DE PROGRAMACIÓN Y PRESUPUESTO

REVISÓ

M.A.O. BEATRIZ ADRIANA SANCHEZ MALLIDA  
DIRECTORA DE ADMINISTRACIÓN Y FINANZAS

AUTORIZÓ

M. EN D. SANDRA LUCERO ROBLES ESPINOZA  
RECTORA



Universidad Tecnológica Emiliano Zapata del Estado de Morelos  
 Estado Analítico del Ejercicio del Presupuesto de Egresos Detallado - LDF  
 Clasificación por Objeto del Gasto (Capítulo y Concepto)  
 Del 1 de enero al 30 de abril de 2024  
 (Pesos)

Concepto	Egresos					Subejercicio
	Aprobado	Ampliaciones / (Reducciones)	Modificado	Devengado	Pagado	
<b>Gasto No Etiquetado</b>	<b>35,000,000</b>	<b>48,180</b>	<b>35,048,180</b>	<b>9,327,895</b>	<b>8,416,733</b>	<b>25,720,285</b>
<b>Servicios Personales</b>						
Remuneraciones al Personal de Carácter Permanente	-	-	-	-	-	-
Remuneraciones al Personal de Carácter Transitorio	-	-	-	-	-	-
Remuneraciones Adicionales y Especiales	-	-	-	-	-	-
Seguridad Social	-	-	-	-	-	-
Otras Prestaciones Sociales y Económicas	-	-	-	-	-	-
Previsiones	-	-	-	-	-	-
Pago de Estímulos a Servidores Públicos	-	-	-	-	-	-
<b>Materiales y Suministros</b>	<b>7,045,000</b>	<b>31,923</b>	<b>7,076,923</b>	<b>2,462,776</b>	<b>2,193,800</b>	<b>4,614,147</b>
Materiales de Admón., Emisión de Doctos. y Art. Oficiales	3,350,000	-	3,350,000	1,302,227	1,299,245	2,047,773
Alimentos y Utensilios	320,000	-	320,000	49,308	48,986	270,692
Materias Primas y Materiales de Prod. y Comercialización	-	-	-	-	-	-
Materiales y Artículos de Construcción y de Reparación	1,185,260	-	1,185,260	476,843	392,001	708,417
Productos Químicos, Farmacéuticos y de Laboratorio	225,000	-	225,000	84,679	72,203	140,321
Combustibles, Lubricantes y Aditivos	280,000	-	280,000	71,714	49,941	208,286
Vestuario, Blancos, Prendas de Protección y Art. Deportivos	580,000	31,923	611,923	36,744	33,043	575,179
Materiales y Suministros Para Seguridad	-	-	-	-	-	-
Herramientas, Refacciones y Accesorios Menores	1,104,740	-	1,104,740	441,261	298,381	663,479
<b>Servicios Generales</b>	<b>23,555,000</b>	<b>16,257</b>	<b>23,571,257</b>	<b>5,428,766</b>	<b>4,857,883</b>	<b>18,142,491</b>
Servicios Básicos	3,945,000	-	3,945,000	1,187,907	775,457	2,757,093
Servicios de Arrendamiento	4,220,000	-	4,220,000	884,202	870,639	3,335,798
Servicios Profesionales, Científicos, Técnicos y Otros Serv.	7,330,000	-	7,330,000	842,224	714,224	6,487,776
Servicios Financieros, Bancarios y Comerciales	500,000	-	500,000	139,887	138,921	360,113
Servicios de Instalación, Reparación, Mantto. y Conservación	6,690,000	(38,868)	6,651,132	2,045,219	2,045,219	4,605,913
Servicios de Comunicación Social y Publicidad	280,000	-	280,000	13,207	13,207	266,793
Servicios de Traslado y Viáticos	400,000	105,125	505,125	268,877	252,973	236,248
Servicios Oficiales	120,000	(50,000)	70,000	6,299	6,299	63,701
Otros Servicios Generales	70,000	-	70,000	40,944	40,944	29,056
<b>Transferencias, Asignaciones, Subsidios y Otras Ayudas</b>	<b>4,000,000</b>	<b>-</b>	<b>4,000,000</b>	<b>1,383,907</b>	<b>1,322,290</b>	<b>2,616,093</b>
Transferencias Internas y Asignaciones al Sector Público	-	-	-	-	-	-
Transferencias al Resto del Sector Público	-	-	-	-	-	-
Subsidios y Subvenciones	-	-	-	-	-	-
Ayudas Sociales	4,000,000	-	4,000,000	1,383,907	1,322,290	2,616,093
Pensiones y Jubilaciones	-	-	-	-	-	-
Transferencias a Fideicomisos, Mandatos y Otros Análogos	-	-	-	-	-	-
Transferencias a la Seguridad Social	-	-	-	-	-	-
Donativos	-	-	-	-	-	-
Transferencias al Exterior	-	-	-	-	-	-
<b>Bienes Muebles, Inmuebles e Intangibles</b>	<b>400,000</b>	<b>-</b>	<b>400,000</b>	<b>52,446</b>	<b>42,760</b>	<b>347,554</b>
Mobiliario y Equipo de Administración	299,500	(9,686)	289,814	-	-	289,814
Mobiliario y Equipo Educativo y Recreativo	100,500	(42,760)	57,740	-	-	57,740
Equipo e Instrumental Médico y de Laboratorio	-	-	-	-	-	-
Vehículos y Equipo de Transporte	-	-	-	-	-	-
Equipo de Defensa y Seguridad	-	-	-	-	-	-
Maquinaria, Otros Equipos y Herramientas	-	52,446	52,446	52,446	42,760	-
Activos Biológicos	-	-	-	-	-	-
Bienes Inmuebles	-	-	-	-	-	-
Activos Intangibles	-	-	-	-	-	-
<b>Inversión Pública</b>	<b>-</b>	<b>-</b>	<b>-</b>	<b>-</b>	<b>-</b>	<b>-</b>
Obra Pública en Bienes de Dominio Público	-	-	-	-	-	-
Obra Pública en Bienes Propios	-	-	-	-	-	-
Proyectos Productivos y Acciones de Fomento	-	-	-	-	-	-
<b>Inversiones Financieras y Otras Provisiones</b>	<b>-</b>	<b>-</b>	<b>-</b>	<b>-</b>	<b>-</b>	<b>-</b>
Inversiones Para el Fomento de Actividades Productivas	-	-	-	-	-	-
Acciones y Participaciones de Capital	-	-	-	-	-	-
Compra de Títulos y Valores	-	-	-	-	-	-
Concesión de Préstamos	-	-	-	-	-	-
Inversiones en Fideicomisos, Mandatos y Otros Análogos	-	-	-	-	-	-
Fideicomiso de Desastres Naturales (Informativo)	-	-	-	-	-	-
Otras Inversiones Financieras	-	-	-	-	-	-
Provisiones para Contingencias y Otras Erogaciones Especiales	-	-	-	-	-	-
<b>Participaciones y Aportaciones</b>	<b>-</b>	<b>-</b>	<b>-</b>	<b>-</b>	<b>-</b>	<b>-</b>
Participaciones	-	-	-	-	-	-
Aportaciones	-	-	-	-	-	-
Convenios	-	-	-	-	-	-
<b>Deuda Pública</b>	<b>-</b>	<b>-</b>	<b>-</b>	<b>-</b>	<b>-</b>	<b>-</b>
Amortización de la Deuda Pública	-	-	-	-	-	-
Intereses de la Deuda Pública	-	-	-	-	-	-
Comisiones de la Deuda Pública	-	-	-	-	-	-
Gastos de la Deuda Pública	-	-	-	-	-	-
Costo por Coberturas	-	-	-	-	-	-
Apoysos Financieros	-	-	-	-	-	-
Adeudos de Ejercicios Fiscales Anteriores (Adefas)	-	-	-	-	-	-



Universidad Tecnológica Emiliano Zapata del Estado de Morelos  
 Estado Analítico del Ejercicio del Presupuesto de Egresos Detallado - LDF  
 Clasificación por Objeto del Gasto (Capítulo y Concepto)  
 Del 1 de enero al 30 de abril de 2024  
 (Pesos)

Concepto	Egresos					Subejercicio
	Aprobado	Ampliaciones / (Reducciones)	Modificado	Devengado	Pagado	
<b>Gasto Etiquetado</b>	<b>120,159,075</b>	-	<b>120,159,075</b>	<b>35,155,560</b>	<b>28,592,283</b>	<b>85,003,515</b>
<b>Servicios Personales</b>	<b>100,792,430</b>	-	<b>100,792,430</b>	<b>31,151,206</b>	<b>24,950,652</b>	<b>69,641,224</b>
Remuneraciones al Personal de Carácter Permanente	65,181,620	(1,765,647)	63,415,973	18,020,744	18,018,656	45,395,229
Remuneraciones al Personal de Carácter Transitorio	-	-	-	-	-	-
Remuneraciones Adicionales y Especiales	19,504,123	-	19,504,123	5,285,168	993,373	14,218,955
Seguridad Social	10,693,027	-	10,693,027	4,615,994	3,097,037	6,077,033
Otras Prestaciones Sociales y Económicas	5,413,660	1,765,647	7,179,307	3,229,300	2,841,586	3,950,007
Previsiones	-	-	-	-	-	-
Pago de Estímulos a Servidores Públicos	-	-	-	-	-	-
<b>Materiales y Suministros</b>	-	-	-	-	-	-
Materiales de Admón., Emisión de Doctos. y Art. Oficiales	-	-	-	-	-	-
Alimentos y Utensilios	-	-	-	-	-	-
Materias Primas y Materiales de Prod. y Comercialización	-	-	-	-	-	-
Materiales y Artículos de Construcción y de Reparación	-	-	-	-	-	-
Productos Químicos, Farmacéuticos y de Laboratorio	-	-	-	-	-	-
Combustibles, Lubricantes y Aditivos	-	-	-	-	-	-
Vestuario, Blancos, Prendas de Protección y Art. Deportivos	-	-	-	-	-	-
Materiales y Suministros Para Seguridad	-	-	-	-	-	-
Herramientas, Refacciones y Accesorios Menores	-	-	-	-	-	-
<b>Servicios Generales</b>	<b>4,087,225</b>	-	<b>4,087,225</b>	<b>2,454,354</b>	<b>2,355,165</b>	<b>1,632,871</b>
Servicios Básicos	1,135,000	(327,458)	807,542	547,029	547,029	260,513
Servicios de Arrendamiento	-	-	-	-	-	-
Servicios Profesionales, Científicos, Técnicos y Otros Serv.	1,203,475	327,458	1,530,933	1,530,933	1,530,933	-
Servicios Financieros, Bancarios y Comerciales	-	-	-	-	-	-
Servicios de Instalación, Reparación, Mantto. y Conservación	-	-	-	-	-	-
Servicios de Comunicación Social y Publicidad	-	-	-	-	-	-
Servicios de Traslado y Viáticos	-	-	-	-	-	-
Servicios Oficiales	-	-	-	-	-	-
Otros Servicios Generales	1,748,750	-	1,748,750	376,392	277,203	1,372,358
<b>Transferencias, Asignaciones, Subsidios y Otras Ayudas</b>	<b>1,550,000</b>	-	<b>1,550,000</b>	<b>1,550,000</b>	<b>1,286,466</b>	-
Transferencias Internas y Asignaciones al Sector Público	-	-	-	-	-	-
Transferencias al Resto del Sector Público	-	-	-	-	-	-
Subsidios y Subvenciones	-	-	-	-	-	-
Ayudas Sociales	-	-	-	-	-	-
Pensiones y Jubilaciones	1,550,000	-	1,550,000	1,550,000	1,286,466	-
Transferencias a Fideicomisos, Mandatos y Otros Análogos	-	-	-	-	-	-
Transferencias a la Seguridad Social	-	-	-	-	-	-
Donativos	-	-	-	-	-	-
Transferencias al Exterior	-	-	-	-	-	-
<b>Bienes Muebles, Inmuebles e Intangibles</b>	-	-	-	-	-	-
Mobiliario y Equipo de Administración	-	-	-	-	-	-
Mobiliario y Equipo Educativo y Recreativo	-	-	-	-	-	-
Equipo e Instrumental Médico y de Laboratorio	-	-	-	-	-	-
Vehículos y Equipo de Transporte	-	-	-	-	-	-
Equipo de Defensa y Seguridad	-	-	-	-	-	-
Maquinaria, Otros Equipos y Herramientas	-	-	-	-	-	-
Activos Biológicos	-	-	-	-	-	-
Bienes Inmuebles	-	-	-	-	-	-
Activos Intangibles	-	-	-	-	-	-
<b>Inversión Pública</b>	<b>13,729,420</b>	-	<b>13,729,420</b>	-	-	<b>13,729,420</b>
Obra Pública en Bienes de Dominio Público	-	-	-	-	-	-
Obra Pública en Bienes Propios	13,729,420	-	13,729,420	-	-	13,729,420
Proyectos Productivos y Acciones de Fomento	-	-	-	-	-	-
<b>Inversiones Financieras y Otras Provisiones</b>	-	-	-	-	-	-
Inversiones Para el Fomento de Actividades Productivas	-	-	-	-	-	-
Acciones y Participaciones de Capital	-	-	-	-	-	-
Compra de Títulos y Valores	-	-	-	-	-	-
Concesión de Préstamos	-	-	-	-	-	-
Inversiones en Fideicomisos, Mandatos y Otros Análogos	-	-	-	-	-	-
Fideicomiso de Desastres Naturales (Informativo)	-	-	-	-	-	-
Otras Inversiones Financieras	-	-	-	-	-	-
Provisiones para Contingencias y Otras Erogaciones Especiales	-	-	-	-	-	-
<b>Participaciones y Aportaciones</b>	-	-	-	-	-	-
Participaciones	-	-	-	-	-	-
Aportaciones	-	-	-	-	-	-
Convenios	-	-	-	-	-	-
<b>Deuda Pública</b>	-	-	-	-	-	-
Amortización de la Deuda Pública	-	-	-	-	-	-
Intereses de la Deuda Pública	-	-	-	-	-	-
Comisiones de la Deuda Pública	-	-	-	-	-	-
Gastos de la Deuda Pública	-	-	-	-	-	-
Costo por Coberturas	-	-	-	-	-	-
Apoyos Financieros	-	-	-	-	-	-
Adeudos de Ejercicios Fiscales Anteriores (Adefas)	-	-	-	-	-	-
<b>Total de Egresos</b>	<b>155,159,075</b>	<b>48,180</b>	<b>155,207,255</b>	<b>44,483,455</b>	<b>37,009,016</b>	<b>110,723,800</b>

ELABORÓ  
  
 C.P. JOANA TRUJILLO JIMÉNEZ  
 JEFA DEL DEPARTAMENTO DE PROGRAMACIÓN Y PRESUPUESTO

REVISÓ  
  
 M.A.O. BEATRIZ ADRIANA SÁNCHEZ MALLIDA  
 DIRECTORA DE ADMINISTRACIÓN Y FINANZAS

AUTORIZÓ  
  
 M. EN D. SANDRA LUCERO ROBLES ESPINOZA  
 RECTORA



**Universidad Tecnológica Emiliano Zapata del Estado de Morelos**  
**Estado Analítico del Ejercicio del Presupuesto de Egresos**  
**Clasificación Administrativa**  
**Del 1 de enero al 30 de abril de 2024**  
**(Pesos)**

Concepto	Egresos					Subejercicio 6 = ( 3 - 4 )
	Aprobado	Ampliaciones/ (Reducciones)	Modificado	Devengado	Pagado	
	1	2	3 = ( 1 + 2 )	4	5	
Jefatura de la Oficina de la Gobernatura del Estado	-	-	-	-	-	-
Secretaría de Gobierno	-	-	-	-	-	-
Secretaría de Hacienda	-	-	-	-	-	-
Secretaría de Desarrollo Económico y del Trabajo	-	-	-	-	-	-
Secretaría de Desarrollo Agropecuario	-	-	-	-	-	-
Secretaría de Obras Públicas	-	-	-	-	-	-
Secretaría de Educación	-	-	-	-	-	-
Secretaría de Salud	-	-	-	-	-	-
Secretaría de Administración	-	-	-	-	-	-
Secretaría de la Contraloría	-	-	-	-	-	-
Comisión Estatal de Seguridad Pública	-	-	-	-	-	-
Consejería Jurídica	-	-	-	-	-	-
Secretaría de Turismo y Cultura	-	-	-	-	-	-
Secretaría de Desarrollo Social	-	-	-	-	-	-
Secretaría de Desarrollo Sustentable	-	-	-	-	-	-
Secretaría de Movilidad y Transporte	-	-	-	-	-	-
Gastos Institucionales	-	-	-	-	-	-
<b>Total del Gasto</b>	-	-	-	-	-	-

**Universidad Tecnológica Emiliano Zapata del Estado de Morelos**  
**Estado Analítico del Ejercicio del Presupuesto de Egresos**  
**Clasificación Administrativa**  
**Del 1 de enero al 30 de abril de 2024**

Concepto	Egresos					Subejercicio 6 = ( 3 - 4 )
	Aprobado	Ampliaciones/ (Reducciones)	Modificado	Devengado	Pagado	
	1	2	3 = ( 1 + 2 )	4	5	
Poder Ejecutivo	-	-	-	-	-	-
Poder Legislativo	-	-	-	-	-	-
Poder Judicial	-	-	-	-	-	-
Organismos Autónomos	-	-	-	-	-	-
Poder Ejecutivo de los Municipios	-	-	-	-	-	-
<b>Total del Gasto</b>	-	-	-	-	-	-

**Sector Paraestatal del Gobierno del Estado de Morelos**  
**Estado Analítico del Ejercicio del Presupuesto de Egresos**  
**Clasificación Administrativa**  
**Del 1 de enero al 30 de abril de 2024**

Concepto	Egresos					Subejercicio 6 = ( 3 - 4 )
	Aprobado	Ampliaciones/ (Reducciones)	Modificado	Devengado	Pagado	
	1	2	3 = ( 1 + 2 )	4	5	
Entidades Paraestatales y Fideicomisos No Empresariales y No Financieros	155,159,075	48,180	155,207,255	44,483,455	37,009,016	110,723,800
Instituciones Públicas de la Seguridad Social	-	-	-	-	-	-
Entidades Paraestatales Empresariales No Financieras con Participación Estatal Mayoritaria	-	-	-	-	-	-
Fideicomisos Empresariales No Financieros con Participación Estatal Mayoritaria	-	-	-	-	-	-
Entidades Paraestatales Empresariales Financieras Monetarias con Participación Estatal Mayoritaria	-	-	-	-	-	-
Entidades Paraestatales Empresariales Financieras No Monetarias con Participación Estatal Mayoritaria	-	-	-	-	-	-
Fideicomisos Financieros Públicos con Participación Estatal Mayoritaria	-	-	-	-	-	-
<b>Total del Gasto</b>	<b>155,159,075</b>	<b>48,180</b>	<b>155,207,255</b>	<b>44,483,455</b>	<b>37,009,016</b>	<b>110,723,800</b>

ELABORÓ

C.P. JOANA TRUJILLO JIMÉNEZ  
JEFA DEL DEPARTAMENTO DE PROGRAMACIÓN Y PRESUPUESTO

REVISÓ

M.A.O. BEATRIZ ADRIANA SÁNCHEZ MALLIDA  
DIRECTORA DE ADMINISTRACIÓN Y FINANZAS

AUTORIZÓ

M. EN D. SANDRA LUCERO ROBLES ESPINOZA  
RECTORA





**Universidad Tecnológica Emiliano Zapata del Estado de Morelos**  
**Estado Analítico del Ejercicio del Presupuesto de Egresos Detallado - LDF**  
**Clasificación Administrativa**  
**Del 1 de enero al 30 de abril de 2024**  
**(Pesos)**

Concepto	Egresos					Subejercicio
	Aprobado	Ampliaciones/ (Reducciones)	Modificado	Devengado	Pagado	
<b>Gasto No Etiquetado</b>	<b>35,000,000</b>	<b>48,180</b>	<b>35,048,180</b>	<b>9,327,895</b>	<b>8,416,733</b>	<b>25,720,285</b>
Jefatura de la Oficina de la Gubernatura del Estado	-	-	-	-	-	-
Secretaría de Gobierno	-	-	-	-	-	-
Secretaría de Hacienda	-	-	-	-	-	-
Secretaría de Desarrollo Económico y del Trabajo	-	-	-	-	-	-
Secretaría de Desarrollo Agropecuario	-	-	-	-	-	-
Secretaría de Obras Públicas	-	-	-	-	-	-
Secretaría de Educación	-	-	-	-	-	-
Secretaría de Salud	-	-	-	-	-	-
Secretaría de Administración	-	-	-	-	-	-
Secretaría de la Contraloría	-	-	-	-	-	-
Comisión Estatal de Seguridad Pública	-	-	-	-	-	-
Consejería Jurídica	-	-	-	-	-	-
Secretaría de Turismo y Cultura	-	-	-	-	-	-
Secretaría de Desarrollo Social	-	-	-	-	-	-
Secretaría de Desarrollo Sustentable	-	-	-	-	-	-
Secretaría de Movilidad y Transporte	-	-	-	-	-	-
Gastos Institucionales	-	-	-	-	-	-
Poder Legislativo	-	-	-	-	-	-
Poder Judicial	-	-	-	-	-	-
Organismos Autónomos	-	-	-	-	-	-
Entidades Paraestatales y Fideicomisos No Empresariales	35,000,000	48,180	35,048,180	9,327,895	8,416,733	25,720,285
Fideicomisos Empresariales No Financieros con	-	-	-	-	-	-
Poder Ejecutivo de los Municipios	-	-	-	-	-	-
<b>Gasto Etiquetado</b>	<b>120,159,075</b>	<b>-</b>	<b>120,159,075</b>	<b>35,155,560</b>	<b>28,592,283</b>	<b>85,003,515</b>
Jefatura de la Oficina de la Gubernatura del Estado	-	-	-	-	-	-
Secretaría de Gobierno	-	-	-	-	-	-
Secretaría de Hacienda	-	-	-	-	-	-
Secretaría de Desarrollo Económico y del Trabajo	-	-	-	-	-	-
Secretaría de Desarrollo Agropecuario	-	-	-	-	-	-
Secretaría de Obras Públicas	-	-	-	-	-	-
Secretaría de Educación	-	-	-	-	-	-
Secretaría de Salud	-	-	-	-	-	-
Secretaría de Administración	-	-	-	-	-	-
Secretaría de la Contraloría	-	-	-	-	-	-
Comisión Estatal de Seguridad Pública	-	-	-	-	-	-
Consejería Jurídica	-	-	-	-	-	-
Secretaría de Turismo y Cultura	-	-	-	-	-	-
Secretaría de Desarrollo Social	-	-	-	-	-	-
Secretaría de Desarrollo Sustentable	-	-	-	-	-	-
Secretaría de Movilidad y Transporte	-	-	-	-	-	-
Gastos Institucionales	-	-	-	-	-	-
Poder Legislativo	-	-	-	-	-	-
Poder Judicial	-	-	-	-	-	-
Organismos Autónomos	-	-	-	-	-	-
Entidades Paraestatales y Fideicomisos No Empresariales	120,159,075	-	120,159,075	35,155,560	28,592,283	85,003,515
Fideicomisos Empresariales No Financieros con	-	-	-	-	-	-
Poder Ejecutivo de los Municipios	-	-	-	-	-	-
<b>Total de Egresos</b>	<b>155,159,075</b>	<b>48,180</b>	<b>155,207,255</b>	<b>44,483,455</b>	<b>37,009,016</b>	<b>110,723,800</b>

ELABORÓ

C.P. JOANA TRUJILLO JIMÉNEZ

JEFA DEL DEPARTAMENTO DE PROGRAMACIÓN Y PRESUPUESTO

REVISÓ

M.A.O. BEATRIZ ADRIANA SÁNCHEZ MALLIDA  
DIRECTORA DE ADMINISTRACIÓN Y FINANZAS

AUTORIZÓ

M. EN D. SANDRA LUCERO ROBLES ESPINOZA  
RECTORA



**Universidad Tecnológica Emiliano Zapata del Estado de Morelos**  
**Estado Analítico del Ejercicio del Presupuesto de Egresos**  
**Clasificación Funcional (Finalidad y Función)**  
**Del 1 de enero al 30 de abril de 2024**  
**(Pesos)**

Concepto	Egresos					Subejercicio
	Aprobado	Ampliaciones/ (Reducciones)	Modificado	Devengado	Pagado	
	1	2	3 = (1 + 2)	4	5	
<b>Gobierno</b>						
Legislación	-	-	-	-	-	-
Justicia	-	-	-	-	-	-
Coordinación de la Política de Gobierno	-	-	-	-	-	-
Relaciones Exteriores	-	-	-	-	-	-
Asuntos Financieros y Hacendarios	-	-	-	-	-	-
Seguridad Nacional	-	-	-	-	-	-
Asuntos de Orden Público y de Seguridad Interior	-	-	-	-	-	-
Otros Servicios Generales	-	-	-	-	-	-
<b>Desarrollo Social</b>	155,159,075	48,180	155,207,255	44,483,455	37,009,016	110,723,800
Protección Ambiental	-	-	-	-	-	-
Vivienda y Servicios a la Comunidad	-	-	-	-	-	-
Salud	-	-	-	-	-	-
Recreación, Cultura y Otras Manifestaciones Sociales	-	-	-	-	-	-
Educación	155,159,075	48,180	155,207,255	44,483,455	37,009,016	110,723,800
Protección Social	-	-	-	-	-	-
Otros Asuntos Sociales	-	-	-	-	-	-
<b>Desarrollo Económico</b>						
Asuntos Económicos, Comerciales y Laborales en General	-	-	-	-	-	-
Agropecuaria, Silvicultura, Pesca y Caza	-	-	-	-	-	-
Combustibles y Energía	-	-	-	-	-	-
Minería, Manufacturas y Construcción	-	-	-	-	-	-
Transporte	-	-	-	-	-	-
Comunicaciones	-	-	-	-	-	-
Turismo	-	-	-	-	-	-
Ciencia, Tecnología e Innovación	-	-	-	-	-	-
Otras Industrias y Otros Asuntos Económicos	-	-	-	-	-	-
<b>Otras no Clasificadas en Funciones Anteriores</b>						
Transacciones de la Deuda Pública / Costo Financiero de la Deuda	-	-	-	-	-	-
Transferencias, Participaciones y Aportaciones entre Diferentes	-	-	-	-	-	-
Saneamiento del Sistema Financiero	-	-	-	-	-	-
Adeudos de Ejercicios Fiscales Anteriores	-	-	-	-	-	-
<b>Total del Gasto</b>	<b>155,159,075</b>	<b>48,180</b>	<b>155,207,255</b>	<b>44,483,455</b>	<b>37,009,016</b>	<b>110,723,800</b>

ELABORÓ

C.P. JOANA TRUJILLO JIMÉNEZ

JEFA DEL DEPARTAMENTO DE PROGRAMACIÓN Y PRESUPUESTO

REVISÓ

M.A.O. BEATRIZ ADRIANA SÁNCHEZ MALLIDA  
DIRECTORA DE ADMINISTRACIÓN Y FINANZAS

AUTORIZÓ

M. EN D. SANDRA LUCERO ROBLES ESPINOZA  
RECTORA



Universidad Tecnológica Emiliano Zapata del Estado de Morelos  
 Estado Analítico del Ejercicio del Presupuesto de Egresos Detallado - LDF  
 Clasificación Funcional (Finalidad y Función)  
 Del 1 de enero al 30 de abril de 2024  
 (Pesos)

Concepto	Egresos					
	Aprobado	Ampliaciones/ (Reducciones)	Modificado	Devengado	Pagado	Subejercicio
<b>Gasto No Etiquetado</b>	<b>35,000,000</b>	<b>48,180</b>	<b>35,048,180</b>	<b>9,327,895</b>	<b>8,416,733</b>	<b>25,720,285</b>
<i>Gobierno</i>						
Legislación	-	-	-	-	-	-
Justicia	-	-	-	-	-	-
Coordinación de la Política de Gobierno	-	-	-	-	-	-
Relaciones Exteriores	-	-	-	-	-	-
Asuntos Financieros y Hacendarios	-	-	-	-	-	-
Seguridad Nacional	-	-	-	-	-	-
Asuntos de Orden Público y de Seguridad Interior	-	-	-	-	-	-
Otros Servicios Generales	-	-	-	-	-	-
<i>Desarrollo Social</i>	<b>35,000,000</b>	<b>48,180</b>	<b>35,048,180</b>	<b>9,327,895</b>	<b>8,416,733</b>	<b>25,720,285</b>
Protección Ambiental	-	-	-	-	-	-
Vivienda y Servicios a la Comunidad	-	-	-	-	-	-
Salud	-	-	-	-	-	-
Recreación, Cultura y Otras Manifestaciones Sociales	-	-	-	-	-	-
Educación	35,000,000	48,180	35,048,180	9,327,895	8,416,733	25,720,285
Protección Social	-	-	-	-	-	-
Otros Asuntos Sociales	-	-	-	-	-	-
<i>Desarrollo Económico</i>						
Asuntos Económicos, Comerciales y Laborales en Gral.	-	-	-	-	-	-
Agropecuaria, Silvicultura, Pesca y Caza	-	-	-	-	-	-
Combustibles y Energía	-	-	-	-	-	-
Minería, Manufacturas y Construcción	-	-	-	-	-	-
Transporte	-	-	-	-	-	-
Comunicaciones	-	-	-	-	-	-
Turismo	-	-	-	-	-	-
Ciencia, Tecnología e Innovación	-	-	-	-	-	-
Otras Industrias y Otros Asuntos Económicos	-	-	-	-	-	-
<i>Otras no Clasificadas en Funciones Anteriores</i>						
Transacciones de la Deuda Pública / Costo Financiero de la Deuda	-	-	-	-	-	-
Transferencias, Participaciones y Aportaciones entre Diferentes Niveles y Ordenes de Gobierno	-	-	-	-	-	-
Saneamiento del Sistema Financiero	-	-	-	-	-	-
Adeudos de Ejercicios Fiscales Anteriores	-	-	-	-	-	-
<b>Gasto Etiquetado</b>	<b>120,159,075</b>		<b>120,159,075</b>	<b>35,155,560</b>	<b>28,592,283</b>	<b>85,003,515</b>
<i>Gobierno</i>						
Legislación	-	-	-	-	-	-
Justicia	-	-	-	-	-	-
Coordinación de la Política de Gobierno	-	-	-	-	-	-
Relaciones Exteriores	-	-	-	-	-	-
Asuntos Financieros y Hacendarios	-	-	-	-	-	-
Seguridad Nacional	-	-	-	-	-	-
Asuntos de Orden Público y de Seguridad Interior	-	-	-	-	-	-
Otros Servicios Generales	-	-	-	-	-	-
<i>Desarrollo Social</i>	<b>120,159,075</b>		<b>120,159,075</b>	<b>35,155,560</b>	<b>28,592,283</b>	<b>85,003,515</b>
Protección Ambiental	-	-	-	-	-	-
Vivienda y Servicios a la Comunidad	-	-	-	-	-	-
Salud	-	-	-	-	-	-
Recreación, Cultura y Otras Manifestaciones Sociales	-	-	-	-	-	-
Educación	120,159,075		120,159,075	35,155,560	28,592,283	85,003,515
Protección Social	-	-	-	-	-	-
Otros Asuntos Sociales	-	-	-	-	-	-
<i>Desarrollo Económico</i>						
Asuntos Económicos, Comerciales y Laborales en Gral.	-	-	-	-	-	-
Agropecuaria, Silvicultura, Pesca y Caza	-	-	-	-	-	-
Combustibles y Energía	-	-	-	-	-	-
Minería, Manufacturas y Construcción	-	-	-	-	-	-
Transporte	-	-	-	-	-	-
Comunicaciones	-	-	-	-	-	-
Turismo	-	-	-	-	-	-
Ciencia, Tecnología e Innovación	-	-	-	-	-	-
Otras Industrias y Otros Asuntos Económicos	-	-	-	-	-	-
<i>Otras no Clasificadas en Funciones Anteriores</i>						
Transacciones de la Deuda Pública / Costo Financiero de la Deuda	-	-	-	-	-	-
Transferencias, Participaciones y Aportaciones entre Diferentes Niveles y Ordenes de Gobierno	-	-	-	-	-	-
Saneamiento del Sistema Financiero	-	-	-	-	-	-
Adeudos de Ejercicios Fiscales Anteriores	-	-	-	-	-	-
<b>Total del Egresos</b>	<b>155,159,075</b>	<b>48,180</b>	<b>155,207,255</b>	<b>44,483,455</b>	<b>37,009,016</b>	<b>110,723,800</b>

ELABORO  
 C.P. JOANA TRUJILLO JIMÉNEZ  
 JEFA DEL DEPARTAMENTO DE PROGRAMACIÓN Y PRESUPUESTO

REVISÓ  
 M.A.O. BEATRIZ ADRIANA SÁNCHEZ MALLIDA  
 DIRECTORA DE ADMINISTRACIÓN Y FINANZAS


AUTORIZÓ  
 M. EN D. SANDRA LUCERO ROBLES ESPINOZA  
 RECTORA




**Universidad Tecnológica Emiliano Zapata del Estado de Morelos**  
**Estado Analítico del Ejercicio del Presupuesto de Egresos Detallado - LDF**  
**Clasificación de Servicios Personales por Categoría**  
**Del 1 de enero al 30 de abril de 2024**  
**(Pesos)**

Concepto	Egresos					Subejercicio
	Aprobado	Ampliaciones/ (Reducciones)	Modificado	Devengado	Pagado	
<b>Gasto No Etiquetado</b>	-	-	-	-	-	-
<i>Personal Administrativo y de Servicio Público</i>	-	-	-	-	-	-
<i>Magisterio</i>	-	-	-	-	-	-
<i>Servicios de Salud</i>	-	-	-	-	-	-
Personal Administrativo	-	-	-	-	-	-
Personal Médico, Paramédico y afín	-	-	-	-	-	-
<i>Seguridad Pública</i>	-	-	-	-	-	-
<i>Gastos Asociados a la Implementación de Nuevas Leyes Fed. o Reformas a las Mismas</i>	-	-	-	-	-	-
Nombre del Programa o Ley 1	-	-	-	-	-	-
Nombre del Programa o Ley 2	-	-	-	-	-	-
<i>Sentencias Laborales Definitivas</i>	-	-	-	-	-	-
<b>Gasto Etiquetado</b>	<b>100,792,430</b>	-	<b>100,792,430</b>	<b>31,151,206</b>	<b>24,950,653</b>	<b>69,641,224</b>
<i>Personal Administrativo y de Servicio Público</i>	<i>100,792,430</i>	-	<i>100,792,430</i>	<i>31,151,206</i>	<i>24,950,653</i>	<i>69,641,224</i>
<i>Magisterio</i>	-	-	-	-	-	-
<i>Servicios de Salud</i>	-	-	-	-	-	-
Personal Administrativo	-	-	-	-	-	-
Personal Médico, Paramédico y afín	-	-	-	-	-	-
<i>Seguridad Pública</i>	-	-	-	-	-	-
<i>Gastos Asociados a la Implementación de Nuevas Leyes Fed. o Reformas a las Mismas</i>	-	-	-	-	-	-
Nombre del Programa o Ley 1	-	-	-	-	-	-
Nombre del Programa o Ley 2	-	-	-	-	-	-
<i>Sentencias Laborales Definitivas</i>	-	-	-	-	-	-
<b>Total del Gasto en Servicios Personales</b>	<b>100,792,430</b>	-	<b>100,792,430</b>	<b>31,151,206</b>	<b>24,950,653</b>	<b>69,641,224</b>


ELABORO

  
 C.P. JOANA TRUJILLO JIMÉNEZ  
 JEFA DEL DEPARTAMENTO DE PROGRAMACIÓN Y PRESUPUESTO

REVISÓ

  
 M.A.O. BEATRIZ ADRIANA SÁNCHEZ MALLIDA  
 DIRECTORA DE ADMINISTRACIÓN Y FINANZAS

AUTORIZO

  
 M. EN D. SANDRA LÚCERO ROBLES ESPINOZA  
 RECTORA



**Universidad Tecnológica Emiliano Zapata del Estado de Morelos**  
**Estado Analítico del Ejercicio del Presupuesto de Egresos**  
**Clasificación Económica (por Tipo de Gasto)**  
**Del 1 de enero al 30 de abril de 2024**  
**(Pesos)**

Concepto	Egresos					Subejercicio
	Aprobado	Ampliaciones/ (Reducciones)	Modificado	Devengado	Pagado	
	1	2	3 = ( 1 + 2 )	4	5	
Gasto Corriente	153,209,075	48,180	153,257,255	42,881,009	35,679,790	110,376,246
Gasto de Capital	400,000	-	400,000	52,446	42,760	347,554
Amortización de la Deuda y Disminución de Pasivos	-	-	-	-	-	-
Pensiones y Jubilaciones	1,550,000	-	1,550,000	1,550,000	1,286,466	-
Participaciones	-	-	-	-	-	-
<b>Total del Gasto</b>	<b>155,159,075</b>	<b>48,180</b>	<b>155,207,255</b>	<b>44,483,455</b>	<b>37,009,016</b>	<b>110,723,800</b>

ELABORÓ

C.P. JOANA TRUJILLO JIMÉNEZ  
 JEFA DEL DEPARTAMENTO DE PROGRAMACIÓN Y PRESUPUESTO

REVISÓ

M.A.O. BEATRIZ ADRIANA SÁNCHEZ MALLIDA  
 DIRECTORA DE ADMINISTRACIÓN Y FINANZAS

AUTORIZÓ


M. EN D. SANDRA LUCERO ROBLES ESPINOZA  
 RECTORA




Universidad Tecnológica Emiliano Zapata del Estado de Morelos  
 Endeudamiento Neto  
 Del 1 de enero al 30 de abril de 2024  
 (Pesos)

Identificación de Crédito o Instrumento	Contratación / Colocación A	Amortización B	Endeudamiento Neto C = A - B
Créditos Bancarios			
			-
			-
			-
			-
			-
			-
			-
			-
			-
			-
			-
			-
			-
			-
<b>Total Créditos Bancarios</b>	-	-	-
Otros Instrumentos de Deuda			
			-
			-
			-
			-
			-
			-
			-
			-
<b>Total Otros Instrumentos de Deuda</b>	-	-	-
<b>TOTAL</b>	-	-	-

NO APLICA

ELABORÓ  
  
 C.P. JOANA TRUJILLO JIMÉNEZ  
 JEFA DEL DEPARTAMENTO DE PROGRAMACIÓN Y PRESUPUESTO

REVISÓ  
  
 M.A.O. BEATRIZ ADRIANA SÁNCHEZ MALLIDA  
 DIRECTORA DE ADMINISTRACIÓN Y FINANZAS

AUTORIZO  
  
 M. EN D. SANDRA LUCERO ROBLES ESPINOZA  
 RECTORA




**Universidad Tecnológica Emiliano Zapata del Estado de Morelos**  
 Intereses de la Deuda  
 Del 1 de enero al 30 de abril de 2024  
 (Pesos)

Identificación de Crédito o Instrumento	Devengado	Pagado
<b>Créditos Bancarios</b>		
<b>Total de Intereses de Créditos Bancarios</b>	-	-
<b>Otros Instrumentos de Deuda</b>		
<b>Total de Intereses de Otros Instrumentos de Deuda</b>	-	-
<b>TOTAL</b>	-	-

NO APLICA

ELABORÓ

  
 C.P. JOANA TRUJILLO-JIMÉNEZ  
 JEFA DEL DEPARTAMENTO DE PROGRAMACIÓN Y PRESUPUESTO

REVISÓ

  
 M.A.O. BEATRIZ ADRIANA SÁNCHEZ MALLIDA  
 DIRECTORA DE ADMINISTRACIÓN Y FINANZAS

AUTORIZÓ

  
 M. EN D. SANDRA LUCERO ROBLES ESPINOZA  
 RECTORA



Universidad Tecnológica Emiliano Zapata del Estado de Morelos  
Flujo de Fondos  
Del 1 de enero al 30 de abril de 2024

CONCEPTO	INGRESOS				EGRESOS			RESULTADO DEL FLUJO DE FONDOS
	AUTORIZADO	MODIFICADO	DEVENGADO	RECAUDADO	AUTORIZADO	MODIFICADO	EJERCIDO	
<b>NO ETIQUETADO</b>	35,000,000	-	13,631,188	13,631,188	35,000,000	-	9,279,715	4,351,473
Ingresos Propios	35,000,000	-	13,631,188	13,631,188	35,000,000	-	9,279,715	4,351,473
<b>ETIQUETADO</b>	106,429,655	-	58,121,326	58,006,124	106,429,655	-	35,155,560	22,965,766
Subsidio Federal	51,797,665	-	36,262,692	36,262,692	51,797,665	-	15,442,658	20,820,034
Subsidio Estatal	54,631,990	-	21,858,634	21,743,432	54,631,990	-	19,712,902	2,145,732
<b>SUMAS TOTALES</b>	<b>141,429,655</b>	<b>-</b>	<b>71,752,514</b>	<b>71,637,312</b>	<b>141,429,655</b>	<b>-</b>	<b>44,435,275</b>	<b>27,317,239</b>

CONCEPTO	OTROS INGRESOS				EGRESOS			RESULTADO DEL FLUJO DE FONDOS
	AUTORIZADO	MODIFICADO	DEVENGADO	RECAUDADO	AUTORIZADO	MODIFICADO	EJERCIDO	
<b>NO ETIQUETADO</b>	-	48,180	-	-	-	48,180	48,180	-
Ingresos Propios	-	48,180	-	-	-	48,180	48,180	-
<b>ETIQUETADO</b>	13,729,420	-	-	-	13,729,420	-	-	-
Otros Subsidios Federales extraordinarios	13,729,420	-	-	-	13,729,420	-	-	-
<b>SUMAS TOTALES</b>	<b>13,729,420</b>	<b>48,180</b>	<b>-</b>	<b>-</b>	<b>13,729,420</b>	<b>48,180</b>	<b>48,180</b>	<b>-</b>


CONCEPTO	INGRESOS				EGRESOS			RESULTADO DEL FLUJO DE FONDOS
	AUTORIZADO	MODIFICADO	DEVENGADO	RECAUDADO	AUTORIZADO	MODIFICADO	EJERCIDO	
<b>NO ETIQUETADO</b>	35,000,000	48,180	13,631,188	13,631,188	35,000,000	48,180	9,327,895	4,303,293
<b>ETIQUETADO</b>	120,159,075	-	58,121,326	58,006,124	120,159,075	-	35,155,560	22,965,766
<b>SUMAS TOTALES</b>	<b>155,159,075</b>	<b>48,180</b>	<b>71,752,514</b>	<b>71,637,312</b>	<b>155,159,075</b>	<b>48,180</b>	<b>44,483,455</b>	<b>27,269,059</b>

ELABORÓ



C.P. JOANA TRUJILLO JIMÉNEZ  
JEFA DEL DEPARTAMENTO DE PROGRAMACIÓN Y PRÉSUPUESTO

REVISÓ



M.A.O. BEATRIZ ADRIANA SÁNCHEZ MALLIDA  
DIRECTORA DE ADMINISTRACIÓN Y FINANZAS

AUTORIZÓ



M. EN D. SANDRA LUCERO ROBLES ESPINOZA  
RECTORA





UNIVERSIDAD TECNOLÓGICA  
EMILIANO ZAPATA DEL ESTADO DE MORELOS

# Información Programática

ESTADOS FINANCIEROS | ABRIL 2024  
UNIVERSIDAD TECNOLÓGICA EMILIANO ZAPATA DEL ESTADO DE MORELOS



**Universidad Tecnológica Emiliano Zapata del Estado de Morelos**  
**Gasto por Categoría Programática**  
**Del 1 de enero al 30 de abril de 2024**  
**(Pesos)**

Concepto	Egresos					Subejercicio 6 = ( 3 - 4 )
	Aprobado	Ampliaciones/ (Reducciones)	Modificado	Devengado	Pagado	
	1	2	3 = ( 1 + 2 )	4	5	
<b>Programas</b>						
<i>Subsidios: Sector Social y Privado o Ent. Federativas y Municipios</i>						
Sujetos a Reglas de Operación	120,159,075	48,180	120,207,255	35,155,560	28,592,283	85,051,695
Otros Subsidios	13,729,420	-	13,729,420	-	-	13,729,420
	106,429,655	48,180	106,477,835	35,155,560	28,592,283	71,322,275
<i>Desempeño de las Funciones</i>	35,000,000	-	35,000,000	9,327,895	8,416,733	25,672,105
Prestación de Servicios Públicos	35,000,000	-	35,000,000	9,327,895	8,416,733	25,672,105
Provisión de Bienes Públicos	-	-	-	-	-	-
Planeación, Seguimiento y Evaluación de Políticas Públicas	-	-	-	-	-	-
Promoción y Fomento	-	-	-	-	-	-
Regulación y Supervisión	-	-	-	-	-	-
Funciones de las Fuerzas Armadas (Únicamente Gobierno Federal)	-	-	-	-	-	-
Específicos	-	-	-	-	-	-
Proyectos de Inversión	-	-	-	-	-	-
<i>Administrativos y de Apoyo</i>	-	-	-	-	-	-
Apoyo al Proceso Presupuestario y para Mejorar la Eficiencia Institucional	-	-	-	-	-	-
Apoyo a la Función Pública y al Mejoramiento de la Gestión	-	-	-	-	-	-
Operaciones Ajenas	-	-	-	-	-	-
<i>Compromisos</i>	-	-	-	-	-	-
Obligaciones de Cumplimiento de Resolución Jurisdiccional	-	-	-	-	-	-
Desastres Naturales	-	-	-	-	-	-
<i>Obligaciones</i>	-	-	-	-	-	-
Pensiones y Jubilaciones	-	-	-	-	-	-
Aportaciones a la Seguridad Social	-	-	-	-	-	-
Aportaciones a Fondos de Estabilización	-	-	-	-	-	-
Aportaciones a Fondos de Inversión y Reestructura de Pensiones	-	-	-	-	-	-
<i>Programas de Gasto Federalizado (Gobierno Federal)</i>	-	-	-	-	-	-
Gasto Federalizado	-	-	-	-	-	-
<i>Participaciones a Entidades Federativas y Municipios</i>	-	-	-	-	-	-
<i>Costo financiero, deuda o apoyos a deudores y ahorradores de la banca</i>	-	-	-	-	-	-
<i>Adeudos de ejercicios fiscales anteriores</i>	-	-	-	-	-	-
<b>Total del Gasto</b>	<b>155,159,075</b>	<b>48,180</b>	<b>155,207,255</b>	<b>44,483,455</b>	<b>37,009,016</b>	<b>110,723,800</b>

ELABORO

C.P. JOANA TRUJILLO JIMÉNEZ

JEFA DEL DEPARTAMENTO DE PROGRAMACIÓN Y PRESUPUESTO

REVISÓ

M.A.O. BEATRIZ ADRIANA SÁNCHEZ MALLIDA  
DIRECTORA DE ADMINISTRACIÓN Y FINANZAS

AUTORIZO

M. EN D. SANDRA LUCERO ROBLES ESPINOZA  
RECTORA



**Universidad Tecnológica Emiliano Zapata del Estado de Morelos**  
**Indicadores de Postura Fiscal**  
**Del 1 de enero al 30 de abril de 2024**  
**(Pesos)**

Concepto	Estimado	Devengado	Pagado <sup>3</sup>
<b>I. Ingresos Presupuestarios (I=1+2)</b>	<b>155,159,075</b>	<b>71,752,514</b>	<b>71,637,312</b>
1. Ingresos del Gobierno de la Entidad Federativa 1	35,000,000	13,631,188	13,631,188
2. Ingresos del Sector Paraestatal 1	120,159,075	58,121,326	58,006,124
<b>II. Egresos Presupuestarios (II=3+4)</b>	<b>155,159,075</b>	<b>44,483,455</b>	<b>37,009,016</b>
3. Egresos del Gobierno de la Entidad Federativa 2	-	-	-
4. Egresos del Sector Paraestatal 2	155,159,075	44,483,455	37,009,016
<b>III. Balance Presupuestario (Superávit o Déficit) (III = I - II)</b>	<b>-</b>	<b>27,269,059</b>	<b>34,628,296</b>


Concepto	Estimado	Devengado	Pagado <sup>3</sup>
<b>III. Balance presupuestario (Superávit o Déficit)</b>	<b>-</b>	<b>27,269,059</b>	<b>34,628,296</b>
<b>IV. Intereses, Comisiones y Gastos de la Deuda</b>	<b>-</b>	<b>-</b>	<b>-</b>
<b>V. Balance Primario ( Superávit o Déficit) (V= III - IV)</b>	<b>-</b>	<b>27,269,059</b>	<b>34,628,296</b>

Concepto	Estimado	Devengado	Pagado <sup>3</sup>
<b>A. Financiamiento</b>	<b>-</b>	<b>-</b>	<b>-</b>
<b>B. Amortización de la deuda</b>	<b>-</b>	<b>-</b>	<b>-</b>
<b>C. Endeudamiento ó desendeudamiento (C = A - B)</b>	<b>-</b>	<b>-</b>	<b>-</b>

1 Los Ingresos que se presentan son los ingresos presupuestarios totales sin incluir los ingresos por financiamientos. Los Ingresos del Gobierno de la Entidad Federativa corresponden a los del Poder Ejecutivo, Legislativo Judicial y Autónomos.

2 Los egresos que se presentan son los egresos presupuestarios totales sin incluir los egresos por amortización. Los egresos del Gobierno de la Entidad Federativa corresponden a los del Poder Ejecutivo, Legislativo, Judicial y Órganos Autónomos.

3 Para Ingresos se reportan los ingresos recaudados; para egresos se reportan los egresos pagados.

ELABORO  
  
 C.P. JOANA TRUJILLO JIMÉNEZ  
 JEFA DEL DEPARTAMENTO DE PROGRAMACIÓN Y PRESUPUESTO

REVISÓ  
  
 M.A.O. BEATRIZ ADRIANA SÁNCHEZ MALLIDA  
 DIRECTORA DE ADMINISTRACIÓN Y FINANZAS

AUTORIZÓ  
  
 M. EN D. SANDRA LUCERO ROBLES ESPINOZA  
 RECTORA

Programas y Proyectos de Inversión

2024

- No aplica.

Bajo protesta de decir verdad declaramos que los Estados Financieros y sus Notas son razonablemente correctos y responsabilidad del emisor

ELABORÓ

C.P. JOANA TRUJILLO JIMÉNEZ  
JEFA DEL DEPARTAMENTO DE PROGRAMACIÓN  
Y PRESUPUESTO

REVISÓ

M.A.O. BEATRIZ ADRIANA SÁNCHEZ  
MALLIDA  
DIRECTORA DE ADMINISTRACIÓN Y  
FINANZAS

AÚTORIZÓ

M. EN D. SANDRA LUCERO ROBLES ESPINOZA  
RECTORA


---

UNIVERSIDAD TECNOLÓGICA EMILIANO ZAPATA DEL ESTADO DE MORELOS

Indicadores de Resultados

N°	Objetivo	Meta	Indicador
16	Aplicar los recursos autorizados para operación y mantenimiento de los procesos de la UTEZ.	Que el 100% de los recursos autorizados para el desarrollo de las tareas y metas de la UTEZ sean ejercidos en su totalidad.	Total de presupuesto ejercido
			Total de presupuesto autorizado

Total de presupuesto ejercido	Total de presupuesto autorizado	Porcentaje de cumplimiento	Meta
44,483,455	155,159,075	29%	100%



Bajo protesta de decir verdad declaramos que los Estados Financieros y sus Notas son razonablemente correctos y responsabilidad del emisor.

ELABORÓ

C.P. JOANA TRUJILLO JIMÉNEZ  
JEFA DEL DEPARTAMENTO DE PROGRAMACIÓN  
Y PRESUPUESTO

REVISÓ

M.A.O. BEATRIZ ADRIANA SÁNCHEZ  
MALLIDA  
DIRECTORA DE ADMINISTRACIÓN Y  
FINANZAS

AUTORIZÓ

M. EN D. SANDRA LUCERO ROBLES ESPINOZA  
RECTORA



# Anexos

- Relación de Bienes Inmuebles que Componen el Patrimonio (Se entrega en electrónico).
- Relación de Bienes Muebles que Componen el Patrimonio (Se entrega en electrónico).

Bajo protesta de decir verdad declaramos que los Estados Financieros y sus Notas son razonablemente correctos y responsabilidad del emisor.

ELABORÓ

---

C.P. JESÚS SALAZAR MEJÍA  
JEFE DEL DEPARTAMENTO DE CONTABILIDAD

REVISÓ

---

M.A.O. BEATRIZ ADRIANA SÁNCHEZ MALLIDA  
DIRECTORA DE ADMINISTRACIÓN Y FINANZAS

AUTORIZÓ

---

M. EN D. SANDRA LUCERO ROBLES ESPINOZA  
RECTORA

---





Relación de esquemas bursátiles y de coberturas financieras

Formato libre

(Artículo 46, último párrafo LGCG)

- No aplica.

Bajo protesta de decir verdad declaramos que los Estados Financieros y sus Notas son razonablemente correctos y responsabilidad del emisor.


ELABORÓ

  
\_\_\_\_\_  
C.P. JESÚS SALAZAR MEJÍA  
JEFE DEL DEPARTAMENTO DE CONTABILIDAD

REVISÓ

  
\_\_\_\_\_  
M.A.O. BEATRIZ ADRIANA SÁNCHEZ MALLIDA  
DIRECTORA DE ADMINISTRACIÓN Y FINANZAS

AUTORIZÓ

  
\_\_\_\_\_  
M. EN D. SANDRA LUCERO ROBLES ESPINOZA  
RECTORA

---



UNIVERSIDAD TECNOLÓGICA EMILIANO ZAPATA DEL ESTADO DE MORELOS  
FORME DE PERCEPCIONES DE LOS SERVIDORES PÚBLICOS DE NIVEL MANDOS MEDIOS Y SUPERIORES  
Del 01 de Enero al 30 de Abril de 2024

NÚMERO	CARGO	ACUMULADO DE SUELDOS Y SALARIOS	PRESTACIONES SOCIALES (ESPENSA)	PRESTACIONES SOCIALES (AGUINALDO)	TOTAL
1	Rectora	282,950	690.25	-	283,640
2	Secretario Académico	170,130	690.25	-	170,820
3	Directora de la División Académica de TIC	152,125	690.25	-	152,815
4	Director de la División Académica de Mecánica Industrial	152,125	690.25	-	152,815
5	Director de la División Académica Económico-Administrativo	149,066	690.25	-	149,756
6	Directora de la División Académica de Terapia Física	152,125	690.25	-	152,815
7	Directora de Administración y Finanzas	152,125	690.25	-	152,815
8	Director de Planeación y Servicios Escolares	149,066	690.25	-	149,756
9	Abogado General	152,125	690.25	-	152,815
10	Jefe del Departamento de Recursos Materiales y Servicios	83,300	690.25	-	83,990
11	Jefa del Departamento de Atención a Estudiantes	81,442	690.25	-	82,132
12	Jefa de Departamento de Estadías y Seguimiento a Egresados	82,115	690.25	-	82,805
13	Jefa de Departamento de Programación y Presupuesto	83,300	690.25	-	83,990
14	Jefe de Departamento de Personal	83,300	690.25	-	83,990
15	Jefa de Departamento de Tutoría y Apoyo Psicopedagógico	83,300	690.25	-	83,990
16	Jefa del Departamento de Prensa y Difusión	11,249	690.25	-	11,939
17	Jefe de Departamento de Desarrollo Académico	81,442	690.25	-	82,132
18	Jefe del Departamento de Tecnologías de la Información	82,662	690.25	-	83,352
19	Jefa de Departamento de Enlace de Rectoría	83,300	690.25	-	83,990
20	Jefa de Departamento de Contabilidad	83,330	690.25	-	84,021
21	Jefa del Departamento Desarrollo Empresarial y Educación Continua	75,086	690.25	-	75,776
22	Jefa Departamento de Investigación y Desarrollo Tecnológico	83,300	690.25	-	83,990
23	Jefa de Departamento de Calidad	83,300	690.25	-	83,990
24	Jefe de Departamento DACEA	80,207	690.25	-	80,897
25	Jefe de Departamento DATID	83,300	690.25	-	83,990
26	Jefe de Departamento Academia de Idiomas	78,730	690.25	-	79,420
27	Jefe de Departamento de Adquisiciones y Proyectos	83,340	690.25	-	84,031
28	Subdirector de Vinculación y Proyectos Estratégicos	111,821	690.25	-	112,511
	<b>SUMA:</b>	<b>3,029,659</b>	<b>19,327</b>	<b>-</b>	<b>3,048,986</b>

ELABORÓ

C.P. VICENTE VELÁSQUEZ CARRILLO  
JEFE DEL DEPARTAMENTO DE PERSONAL

REVISÓ

M.A.O. BEATRIZ ADRIANA SÁNCHEZ MALLIDA  
DIRECTORA DE ADMINISTRACIÓN Y FINANZAS

AUTORIZÓ

M. EN D. SANDRA LUCERO ROBLES ESPINOZA  
RECTORA



# UNIVERSIDAD TECNOLÓGICA EMILIANO ZAPATA MORELOS

**Balanza de Comprobación del 01/ene./2024 al 30/abr./2024**  
Cuentas con saldos y movimientos acumulado. (De la cuenta: 1000 a la 9999)

Usr: veronicaflores  
Rep: rptBalanzaComprobacion

Fecha y | 13/may./2024  
hora de Impresión | 04:05 p. m.

Nat.	Cuenta	Nombre de la cuenta	SALDO ANTERIOR		MOVIMIENTOS		SALDO ACTUAL	
			DEUDOR	ACREEDOR	DEUDOR	ACREEDOR	DEUDOR	ACREEDOR
D	1111	EFFECTIVO	\$126,603.01	\$0.00	\$319,425.00	\$186,836.00	\$259,192.01	\$0.00
D	1112	BANCOS/TESORERÍA	\$45,937,687.14	\$0.00	\$127,067,825.31	\$108,687,032.48	\$64,318,479.97	\$0.00
D	1122	CUENTAS POR COBRAR A CORTO PLAZO	\$3,416,162.29	\$0.00	\$71,752,514.43	\$74,807,473.96	\$361,202.76	\$0.00
D	1123	DEUDORES DIVERSOS POR COBRAR A CORTO PLAZO	\$648,033.66	\$0.00	\$1,276,951.30	\$717,026.51	\$1,207,958.45	\$0.00
D	1129	OTROS DERECHOS A RECIBIR EFECTIVO O EQUIVALENTES A CORTO PLAZO	\$5,413.41	\$0.00	\$629.20	\$628.00	\$5,414.61	\$0.00
D	1231	TERRENOS	\$56,739,624.00	\$0.00	\$0.00	\$0.00	\$56,739,624.00	\$0.00
D	1233	EDIFICIOS NO HABITACIONALES	\$153,964,189.15	\$0.00	\$0.00	\$0.00	\$153,964,189.15	\$0.00
D	1234	INFRAESTRUCTURA	\$12,613,126.41	\$0.00	\$0.00	\$0.00	\$12,613,126.41	\$0.00
D	1241	MOBILIARIO Y EQUIPO DE ADMINISTRACIÓN	\$62,376,506.27	\$0.00	\$0.00	\$4.73	\$62,376,501.54	\$0.00
D	1242	MOBILIARIO Y EQUIPO EDUCACIONAL Y RECREATIVO	\$31,662,651.21	\$0.00	\$0.00	\$0.00	\$31,662,651.21	\$0.00
D	1243	EQUIPO E INSTRUMENTAL MÉDICO Y DE LABORATORIO	\$4,797,693.85	\$0.00	\$0.00	\$0.00	\$4,797,693.85	\$0.00
D	1244	VEHÍCULOS Y EQUIPO DE TRANSPORTE	\$4,027,390.00	\$0.00	\$0.00	\$0.00	\$4,027,390.00	\$0.00
D	1246	MAQUINARIA, OTROS EQUIPOS Y HERRAMIENTAS	\$30,069,864.73	\$0.00	\$52,446.43	\$816.50	\$30,121,494.66	\$0.00
D	1247	COLECCIONES, OBRAS DE ARTE Y OBJETOS VALIOSOS	\$36,540.00	\$0.00	\$0.00	\$0.00	\$36,540.00	\$0.00
D	1251	SOFTWARE	\$2,143,677.90	\$0.00	\$0.00	\$0.00	\$2,143,677.90	\$0.00
A	1261	DEPRECIACIÓN ACUMULADA DE BIENES INMUEBLES	\$0.00	\$65,013,943.73	\$0.00	\$1,693,606.08	\$0.00	\$66,707,549.81
A	1262	DEPRECIACIÓN ACUMULADA DE INFRAESTRUCTURA	\$0.00	\$2,485,807.78	\$0.00	\$168,175.04	\$0.00	\$2,653,982.82
A	1263	DEPRECIACIÓN ACUMULADA DE BIENES MUEBLES	\$0.00	\$123,219,485.81	\$819.23	\$1,584,556.76	\$0.00	\$124,803,223.34
A	1265	AMORTIZACIÓN ACUMULADA DE ACTIVOS INTANGIBLES	\$0.00	\$2,099,975.37	\$0.00	\$6,450.88	\$0.00	\$2,106,426.25
A	2111	SERVICIOS PERSONALES POR PAGAR A CORTO PLAZO	\$0.00	\$12,065,562.89	\$34,950,130.86	\$31,151,206.35	\$0.00	\$8,266,638.38
A	2112	PROVEEDORES POR PAGAR A CORTO PLAZO	\$0.00	\$9,784,525.69	\$18,527,965.14	\$12,189,017.90	\$0.00	\$3,445,578.45
A	2115	TRANSFERENCIAS OTORGADAS POR PAGAR A CORTO PLAZO	\$0.00	\$28,893.57	\$2,608,756.32	\$2,933,907.35	\$0.00	\$354,044.60
A	2117	RETENCIONES Y CONTRIBUCIONES POR PAGAR A CORTO PLAZO	\$0.00	\$3,546,797.09	\$10,740,178.97	\$8,723,410.49	\$0.00	\$1,530,028.61
A	2129	OTROS DOCUMENTOS POR PAGAR A CORTO PLAZO	\$0.00	\$2,775,242.46	\$1,027,967.93	\$618,459.70	\$0.00	\$2,365,734.23
A	2211	PROVEEDORES POR PAGAR A LARGO PLAZO	\$0.00	\$482,449.65	\$0.00	\$0.00	\$0.00	\$482,449.65
A	3110	APORTACIONES	\$0.00	\$306,819,378.84	\$0.00	\$0.00	\$0.00	\$306,819,378.84
A	3120	DONACIONES DE CAPITAL	\$0.00	\$1,478,064.51	\$0.00	\$0.00	\$0.00	\$1,478,064.51
A	3210	RESULTADOS DEL EJERCICIO (AHORRO/ DESAHORRO)	\$0.00	-\$12,622,314.82	-\$12,622,314.82	\$0.00	\$0.00	\$0.00
A	3220	RESULTADOS DE EJERCICIOS ANTERIORES	\$0.00	\$7,372,638.33	\$1,393.01	-\$12,308,633.60	\$0.00	-\$4,937,388.28
A	3250	RECTIFICACIONES DE RESULTADOS DE EJERCICIOS ANTERIORES	\$0.00	\$5,700.00	\$0.00	\$0.00	\$0.00	\$5,700.00
A	3251	CAMBIOS EN POLÍTICAS CONTABLES	\$0.00	-\$113,813,484.29	\$2.00	\$0.00	\$0.00	-\$113,813,486.29
A	3252	CAMBIOS POR ERRORES CONTABLES	\$0.00	-\$2,177,503.58	\$0.00	\$0.00	\$0.00	-\$2,177,503.58
A	4173	INGRESOS POR VENTA DE BIENES Y PRESTACIÓN DE SERVICIOS DE ENTIDADES PARAESTATALES Y FIDEICOMISOS NO EMPRESARIALES Y NO FINANCIEROS	\$0.00	\$0.00	\$0.00	\$13,631,188.05	\$0.00	\$13,631,188.05
A	4223	SUBSIDIOS Y SUBVENCIONES	\$0.00	\$0.00	\$0.00	\$58,121,326.38	\$0.00	\$58,121,326.38
A	4319	OTROS INGRESOS FINANCIEROS	\$0.00	\$0.00	\$0.00	\$675,999.02	\$0.00	\$675,999.02



# UNIVERSIDAD TECNOLÓGICA EMILIANO ZAPATA MORELOS

**Balanza de Comprobación del 01/ene./2024 al 30/abr./2024**  
Cuentas con saldos y movimientos acumulado. (De la cuenta: 1000 a la 9999)

Utr: veronicaflores  
Rep: rptBalanzaComprobacion

Fecha y | 13/may./2024  
hora de Impresión | 04:05 p. m.

Nat.	Cuenta	Nombre de la cuenta	SALDO ANTERIOR		MOVIMIENTOS		SALDO ACTUAL	
			DEUDOR	ACREEDOR	DEUDOR	ACREEDOR	DEUDOR	ACREEDOR
D	5111	REMUNERACIONES AL PERSONAL DE CARÁCTER PERMANENTE	\$0.00	\$0.00	\$18,020,744.53	\$0.00	\$18,020,744.53	\$0.00
D	5113	REMUNERACIONES ADICIONALES Y ESPECIALES	\$0.00	\$0.00	\$5,285,167.74	\$0.00	\$5,285,167.74	\$0.00
D	5114	SEGURIDAD SOCIAL	\$0.00	\$0.00	\$4,615,994.41	\$0.00	\$4,615,994.41	\$0.00
D	5115	OTRAS PRESTACIONES SOCIALES Y ECONÓMICAS	\$0.00	\$0.00	\$3,229,299.67	\$0.00	\$3,229,299.67	\$0.00
D	5121	MATERIALES DE ADMINISTRACIÓN, EMISIÓN DE DOCUMENTOS Y ARTÍCULOS OFICIALES	\$0.00	\$0.00	\$1,302,226.61	\$0.00	\$1,302,226.61	\$0.00
D	5122	ALIMENTOS Y UTENSILIOS	\$0.00	\$0.00	\$49,307.98	\$0.00	\$49,307.98	\$0.00
D	5124	MATERIALES Y ARTÍCULOS DE CONSTRUCCIÓN Y DE REPARACIÓN	\$0.00	\$0.00	\$476,842.87	\$0.00	\$476,842.87	\$0.00
D	5125	PRODUCTOS QUÍMICOS, FARMACÉUTICOS Y DE LABORATORIO	\$0.00	\$0.00	\$84,679.56	\$0.00	\$84,679.56	\$0.00
D	5126	COMBUSTIBLES, LUBRICANTES Y ADITIVOS	\$0.00	\$0.00	\$71,714.30	\$0.00	\$71,714.30	\$0.00
D	5127	VESTUARIO, BLANCOS, PRENDAS DE PROTECCIÓN Y ARTÍCULOS DEPORTIVOS	\$0.00	\$0.00	\$36,743.60	\$0.00	\$36,743.60	\$0.00
D	5129	HERRAMIENTAS, REFACCIONES Y ACCESORIOS MENORES	\$0.00	\$0.00	\$441,261.39	\$0.00	\$441,261.39	\$0.00
D	5131	SERVICIOS BÁSICOS	\$0.00	\$0.00	\$1,734,936.26	\$0.00	\$1,734,936.26	\$0.00
D	5132	SERVICIOS DE ARRENDAMIENTO	\$0.00	\$0.00	\$884,200.54	\$0.00	\$884,200.54	\$0.00
D	5133	SERVICIOS PROFESIONALES, CIENTÍFICOS Y TÉCNICOS Y OTROS SERVICIOS	\$0.00	\$0.00	\$2,373,157.28	\$0.00	\$2,373,157.28	\$0.00
D	5134	SERVICIOS FINANCIEROS, BANCARIOS Y COMERCIALES	\$0.00	\$0.00	\$139,887.21	\$0.00	\$139,887.21	\$0.00
D	5135	SERVICIOS DE INSTALACIÓN, REPARACIÓN, MANTENIMIENTO Y CONSERVACIÓN	\$0.00	\$0.00	\$2,045,219.30	\$0.00	\$2,045,219.30	\$0.00
D	5136	SERVICIOS DE COMUNICACIÓN SOCIAL Y PUBLICIDAD	\$0.00	\$0.00	\$13,206.80	\$0.00	\$13,206.80	\$0.00
D	5137	SERVICIOS DE TRASLADO Y VIÁTICOS	\$0.00	\$0.00	\$268,876.67	\$0.00	\$268,876.67	\$0.00
D	5138	SERVICIOS OFICIALES	\$0.00	\$0.00	\$6,299.44	\$0.00	\$6,299.44	\$0.00
D	5139	OTROS SERVICIOS GENERALES	\$0.00	\$0.00	\$417,336.00	\$0.00	\$417,336.00	\$0.00
D	5242	BECAS	\$0.00	\$0.00	\$1,383,907.35	\$0.00	\$1,383,907.35	\$0.00
D	5251	PENSIONES	\$0.00	\$0.00	\$1,550,000.00	\$0.00	\$1,550,000.00	\$0.00
D	5513	DEPRECIACIÓN DE BIENES INMUEBLES	\$0.00	\$0.00	\$1,693,606.08	\$0.00	\$1,693,606.08	\$0.00
D	5514	DEPRECIACIÓN DE INFRAESTRUCTURA	\$0.00	\$0.00	\$168,175.04	\$0.00	\$168,175.04	\$0.00
D	5515	DEPRECIACIÓN DE BIENES MUEBLES	\$0.00	\$0.00	\$1,584,556.76	\$0.00	\$1,584,556.76	\$0.00
D	5517	AMORTIZACIÓN DE ACTIVOS INTANGIBLES	\$0.00	\$0.00	\$6,450.88	\$0.00	\$6,450.88	\$0.00
D	7410	DEMANDAS JUDICIALES EN PROCESO DE RESOLUCIÓN	\$489,325.20	\$0.00	\$0.00	\$0.00	\$489,325.20	\$0.00
A	7420	RESOLUCIÓN DE DEMANDAS EN PROCESO JUDICIAL	\$0.00	\$489,325.20	\$0.00	\$0.00	\$0.00	\$489,325.20
D	8110	LEY DE INGRESOS ESTIMADA	\$0.00	\$0.00	\$155,159,074.50	\$0.00	\$155,159,074.50	\$0.00
A	8120	LEY DE INGRESOS POR EJECUTAR	\$0.00	\$0.00	\$71,752,514.43	\$155,175,331.55	\$0.00	\$83,422,817.12
D	8130	MODIFICACIONES A LA LEY DE INGRESOS ESTIMADA	\$0.00	\$0.00	\$16,257.05	\$0.00	\$16,257.05	\$0.00
A	8140	LEY DE INGRESOS DEVENGADA	\$0.00	\$0.00	\$71,637,311.67	\$71,752,514.43	\$0.00	\$115,202.76
A	8150	LEY DE INGRESOS RECAUDADA	\$0.00	\$0.00	\$0.00	\$71,637,311.67	\$0.00	\$71,637,311.67
A	8210	PRESUPUESTO DE EGRESOS APROBADO	\$0.00	\$0.00	\$0.00	\$155,159,074.50	\$0.00	\$155,159,074.50
D	8220	PRESUPUESTO DE EGRESOS POR EJERCER	\$0.00	\$0.00	\$161,235,734.89	\$50,511,936.08	\$110,723,798.81	\$0.00



**UNIVERSIDAD TECNOLÓGICA EMILIANO ZAPATA  
MORELOS**

**Balanza de Comprobación del 01/ene./2024 al 30/abr./2024  
Cuentas con saldos y movimientos acumulado. (De la cuenta: 1000 a la 9999)**

Usr: veronicaflores  
Rep: rptBalanzaComprobacion

Fecha y | 13/may./2024  
hora de Impresión | 04:05 p. m.

Nat.	Cuenta	Nombre de la cuenta	SALDO ANTERIOR		MOVIMIENTOS		SALDO ACTUAL	
			DEUDOR	ACREEDOR	DEUDOR	ACREEDOR	DEUDOR	ACREEDOR
A	8230	MODIFICACIONES AL PRESUPUESTO DE EGRESOS APROBADO	\$0.00	\$0.00	\$6,028,480.14	\$6,076,660.39	\$0.00	\$48,180.25
D	8240	PRESUPUESTO DE EGRESOS COMPROMETIDO	\$0.00	\$0.00	\$44,483,455.94	\$44,483,455.94	\$0.00	\$0.00
D	8250	PRESUPUESTO DE EGRESOS DEVENGADO	\$0.00	\$0.00	\$37,150,138.21	\$37,150,138.21	\$7,333,317.73	\$0.00
D	8260	PRESUPUESTO DE EGRESOS EJERCIDO	\$0.00	\$0.00	\$37,009,018.61	\$37,009,018.61	\$141,119.60	\$0.00
D	8270	PRESUPUESTO DE EGRESOS PAGADO	\$0.00	\$0.00	\$37,009,018.61	\$0.00	\$37,009,018.61	\$0.00
<b>Sumas =&gt;</b>			<b>\$409,054,488.23</b>	<b>\$409,054,488.23</b>	<b>\$932,543,929.96</b>	<b>\$932,543,929.96</b>	<b>\$783,390,846.29</b>	<b>\$783,390,846.29</b>