




UNIVERSIDAD TECNOLÓGICA

EMILIANO ZAPATA DEL ESTADO DE MORELOS

ESTADOS FINANCIEROS
UNIVERSIDAD TECNOLÓGICA EMILIANO ZAPATA DEL ESTADO DE MORELOS

DICIEMBRE 2022



UNIVERSIDAD TECNOLÓGICA
EMILIANO ZAPATA DEL ESTADO DE MORELOS

Introducción

UNIVERSIDAD TECNOLÓGICA EMILIANO ZAPATA DEL ESTADO DE MORELOS

ESTADOS FINANCIEROS
DICIEMBRE 2022

Introducción

La Universidad Tecnológica Emiliano Zapata del Estado de Morelos fue creada mediante el Decreto 1175 publicado el 23 de agosto del año 2000, en el Periódico oficial "Tierra y Libertad" número 4071 y sus modificaciones de fecha 03 de marzo de 2004, Decreto 120, Periódico oficial "Tierra y Libertad" número 4315 y 10 de junio de 2009, Decreto 1425, Periódico oficial "Tierra y Libertad" número 4716; se crea como un Organismo Público Descentralizado con personalidad Jurídica y patrimonio propios, con domicilio en el Municipio de Emiliano Zapata, sectorizado inicialmente a la Secretaría de Bienestar Social del Estado de Morelos, hoy Secretaría de Educación, como dependencia coordinadora del sector. Además, forma parte del Sistema Nacional de Universidades Tecnológicas y Politécnicas.

La cual tiene por objeto lo siguiente:

1. Impartir educación tecnológica del nivel superior, además de ofrecer e impartir programas de continuidad de estudios para sus egresados, y para los de otras Instituciones de Educación Superior.
2. Realizar proyectos de desarrollo tecnológico.
3. Llevar a cabo programas de vinculación con los sectores público, privado y social, y.
4. Promover la cultura humanística y universal.

Los Estados Financieros del mes de Diciembre de 2022 de la Universidad Tecnológica Emiliano Zapata del Estado de Morelos se integran de la siguiente forma:

Información Contable

- Estado de actividades
- Estado de situación financiera
- Estado de situación financiera Detallado – LDF
- Estado de cambios en la situación financiera
- Estado analítico del activo
- Estado analítico de la deuda y otros pasivos
- Informe analítico de la deuda pública y otros pasivos - LDF
- Informe analítico de obligaciones diferentes de financiamientos - LDF
- Estado de variación en la Hacienda Pública
- Estado de flujos de efectivo
- Informe de pasivos contingentes
- Notas a los estados financieros

- Conciliación entre los Ingresos Presupuestarios
- Conciliación entre los Egresos Presupuestarios y los gastos Contables

Información Presupuestaria

- Balance presupuestario – LDF
- Estado analítico de ingresos
- Estado analítico de ingresos Detallado - LDF
- Estado analítico del ejercicio del presupuesto de egresos:
 - Clasificación por objeto del gasto (capítulo y concepto)
 - Clasificación por objeto del gasto - LDF
 - Clasificación administrativa
 - Clasificación administrativa - LDF
 - Clasificación funcional (finalidad y función)
 - Clasificación funcional - LDF
 - Clasificación de servicios personales por categoría
 - Clasificación económica (por tipo de gasto)
- Endeudamiento neto
- Intereses de la deuda
- Flujo de fondos

Información Programática

- Gasto por categoría programática
- Indicadores de postura fiscal
- Programas y proyectos de inversión
- Indicadores de resultados

Anexos

- Relación de bienes muebles que componen el patrimonio
- Relación de bienes inmuebles que componen el patrimonio
- Relación de Cuentas Bancarias Productivas Específicas
- Relación de esquemas bursátiles y de coberturas financieras
- Informe de percepciones de los Servidores Públicos (mandos medios y superiores)
- Balanza de comprobación



UNIVERSIDAD TECNOLÓGICA
EMILIANO ZAPATA DEL ESTADO DE MORELOS

Información Contable



Universidad Tecnológica Emiliano Zapata del Estado de Morelos
Estado de Actividades
Del 1 de enero al 31 de diciembre de 2021 y 2022
(Cifras en Pesos)



	2022	2021	Concepto	2022	2021
INGRESOS Y OTROS BENEFICIOS					
<i>Ingresos de la Gestión</i>					
Impuestos	29,323,738	27,149,519	GASTOS Y OTRAS PÉRDIDAS	111,140,295	102,310,237
Cuotas y Aportaciones de Seguridad Social	-	-	Gastos de Funcionamiento	78,586,009	75,108,613
Contribuciones de Mejoras	-	-	Servicios Personales	8,108,153	5,842,931
Derechos	-	-	Materiales y Suministros	24,446,133	21,358,693
Productos	-	-	Servicios Generales		
Aprovechamientos	-	-	Transferencias, Asignaciones, Subsidios y Otras Ayudas	12,999,670	7,916,079
Ingresos por Venta de Bienes y Prestación de Servicios	29,323,738	27,149,519	Transferencias Internas y Asignaciones al Sector Público	-	-
			Transferencias al Resto del Sector Público	-	-
			Subsidios y Subvenciones	-	-
Participaciones, Aportaciones, Convenios, Incentivos Derivados de la Colaboración Fiscal, Fondos Distintos de Aportaciones, Transferencias, Asignaciones, Subsidios y Subvenciones, y Pensiones y Jubilaciones	101,127,017	92,084,507	Ayudas Sociales	4,816,954	1,221,079
			Pensiones y Jubilaciones	8,182,716	6,695,000
			Transferencias a Fideicomisos, Mandatos y Contratos Análogos	-	-
			Transferencias a la Seguridad Social	-	-
			Donativos	-	-
			Transferencias al Exterior	-	-
Participaciones, Aportaciones, Convenios, Incentivos Derivados de la Colaboración Fiscal y Fondos Distintos de Aportaciones	-	-			
Transferencias, Asignaciones, Subsidios y Subvenciones, y Pensiones y Jubilaciones	101,127,017	92,084,507	Participaciones y Aportaciones	-	-
Otros Ingresos y Beneficios	287,106	63,047	Participaciones	-	-
Ingresos Financieros	271,178	23,035	Aportaciones	-	-
Incremento por Variación de Inventarios	-	-	Convenios	-	-
Disminución del Exceso de Estimaciones por Pérdida o Deterioro u Obsolescencia	-	-	Intereses, Comisiones y Otros Gastos de la Deuda Pública	-	-
Disminución del Exceso de Provisiones	-	-	Intereses de la Deuda Pública	-	-
Otros Ingresos y Beneficios Varios	15,928	40,012	Comisiones de la Deuda Pública	-	-
			Gastos de la Deuda Pública	-	-
			Costo por Coberturas	-	-
			Apoyos Financieros	-	-
Total de Ingresos y Otros Beneficios	130,737,861	119,297,073	Otros Gastos y Pérdidas Extraordinarias	11,844,359	12,374,585
			Estimaciones, Depreciaciones, Deterioros, Obsolescencia y Amortizaciones	11,832,760	12,374,585
			Provisiones	-	-
			Disminución de Inventarios	-	-
			Aumento por Insuficiencia de Estimaciones por Pérdida o Deterioro u Obsolescencia	-	-
			Aumento por Insuficiencia de Provisiones	-	-
			Otros Gastos	11,599	-
			Inversión Pública	-	-
			Inversión Pública no Capitalizable	-	-
			Total de Gastos y Otras Pérdidas	135,984,324	122,600,901
			Resultados del Ejercicio (Ahorro/Desahorro)	(5,246,463)	(3,303,828)

Bajo protesta de decir verdad declaramos que los Estados Financieros y sus notas, son razonablemente correctos y son responsabilidad del emisor.

ELABORÓ

REVISÓ

M. A. O. BEATRIZ ADRIANA SÁNCHEZ MALLIDA
DIRECTORA DE ADMINISTRACIÓN Y FINANZAS

M. A. O. BEATRIZ ADRIANA SÁNCHEZ MALLIDA
DIRECTORA DE ADMINISTRACIÓN Y FINANZAS

AUTORIZÓ
M. EN D. SANDRA LUCERO ROBLES ESPINOZA
RECTORA

CONCEPTO	Año	
	2022	2021
ACTIVO		
Activo Circulante		
Efectivo y Equivalentes	46,168,072	38,771,757
Derechos a Recibir Efectivo o Equivalentes	2,667,957	4,598,371
Derechos a Recibir Bienes o Servicios	-	-
Inventarios	-	-
Almacenes	-	-
Estimación por Pérdida o Deterioro de Activos Circulantes	-	-
Otros Activos Circulantes	-	-
Total de Activos Circulantes	48,836,029	43,370,128
Activo No Circulante		
Inversiones Financieras a Largo Plazo	-	-
Derechos a Recibir Efectivo o Equivalentes a Largo Plazo	-	-
Bienes Inmuebles, Infraestructura y Construcciones en Proceso	223,316,940	214,684,839
Bienes Muebles	134,222,581	135,260,918
Activos Intangibles	3,375,877	3,375,877
Depreciación, Deterioro y Amortización Acumulada de Bienes	(187,278,174)	(178,017,444)
Activos Diferidos	-	-
Estimación por Pérdida o Deterioro de Activos no Circulantes	-	-
Otros Activos no Circulantes	-	-
Total de Activos No Circulantes	173,637,224	175,304,190
Total del Activo	222,473,253	218,674,318
PASIVO		
Pasivo Circulante		
Cuentas por Pagar a Corto Plazo	15,822,443	14,300,485
Documentos por Pagar a Corto Plazo	2,601,063	2,747,920
Porción a Corto Plazo de la Deuda Pública a Largo Plazo	-	-
Títulos y Valores a Corto Plazo	-	-
Pasivos Diferidos a Corto Plazo	-	-
Fondos y Bienes de Terceros en Garantía y/o Administración a Corto Plazo	-	-
Provisiones a Corto Plazo	-	-
Otros Pasivos a Corto Plazo	-	-
Total de Pasivos Circulantes	18,423,506	17,048,305
Pasivo No Circulante		
Cuentas por Pagar a Largo Plazo	482,450	482,450
Documentos por Pagar a Largo Plazo	-	-
Deuda Pública a Largo Plazo	-	-
Pasivos Diferidos a Largo Plazo	-	-
Fondos y Bienes de Terceros en Garantía y/o en Administración a Largo Plazo	-	-
Provisiones a Largo Plazo	-	-
Total de Pasivos No Circulantes	482,450	482,450
Total del Pasivo	18,905,956	17,530,755
HACIENDA PÚBLICA / PATRIMONIO		
Hacienda Pública / Patrimonio Contribuido	308,297,444	299,661,343
Aportaciones	306,819,379	298,187,279
Donaciones de Capital	1,478,065	1,474,064
Actualización de la Hacienda Pública / Patrimonio	-	-
Hacienda Pública / Patrimonio Generado	(104,730,147)	(98,517,780)
Resultados del Ejercicio (Ahorro / Desahorro)	(5,246,463)	(3,303,828)
Resultados de Ejercicios Anteriores	15,929,535	19,233,362
Revalúos	-	-
Reservas	-	-
Rectificaciones de Resultados de Ejercicios Anteriores	(115,413,219)	(114,447,314)
Exceso o Insuficiencia en la Actualización de la Hacienda Pública / Patrimonio		
Resultado por Posición Monetaria	-	-
Resultado por Tenencia de Activos no Monetarios	-	-
Total Hacienda Pública / Patrimonio	203,567,297	201,143,563
Total del Pasivo y Hacienda Pública / Patrimonio	222,473,253	218,674,318

Bajo protesta de decir verdad declaramos que los Estados Financieros y sus notas, son razonablemente correctos y son responsabilidad del emisor.

ELABORÓ

REVISÓ

M. A. O. BEATRIZ ADRIANA SANCHEZ MALLIDA
DIRECTORA DE ADMINISTRACIÓN Y FINANZAS

M. A. O. BEATRIZ ADRIANA SANCHEZ MALLIDA
DIRECTORA DE ADMINISTRACIÓN Y FINANZAS

AUTORIZÓ
M. EN D. SANDRA LUCERO ROBLES ESPINOZA
RECTORA



Universidad Tecnológica Emiliano Zapata del Estado de Morelos
Estado de Situación Financiera Detallado - LDF
Al 31 de diciembre de 2021 y al 31 de diciembre de 2022
(Cifras en Pesos)



CONCEPTO	31 de diciembre 2022	31 de diciembre 2021	CONCEPTO	31 de diciembre 2022	31 de diciembre 2021
ACTIVO			PASIVO		
Activo Circulante			Pasivo Circulante		
Efectivo y Equivalentes	46,168,072	38,771,757	Cuentas por Pagar a Corto Plazo	15,822,443	14,300,485
Efectivo	-	-	Servicios Personales por Pagar a Corto Plazo	8,451,906	8,499,408
Bancos/Tesorería	46,168,072	38,771,757	Proveedores por Pagar a Corto Plazo	342,849	1,298,671
Bancos/Dependencias y Otros	-	-	Contratistas por Obras Públicas por Pagar a Corto Plazo	-	-
Inversiones Temporales (Hasta 3 meses)	-	-	Participaciones y Aportaciones por Pagar a Corto Plazo	-	-
Fondos con Afectación Específica	-	-	Transferencias Otorgadas por Pagar a Corto Plazo	805,012	536,981
Depósitos de Fondos de Terceros en Garantía y/o Admón.	-	-	Int., Comisiones y Otros Gastos de la Deuda Pub. por Pagar a Corto Plazo	-	-
Otros Efectivos y Equivalentes	-	-	Retenciones y Contribuciones por Pagar a Corto Plazo	6,222,676	3,965,425
Derechos a Recibir Efectivo o Equivalentes	2,667,957	4,598,371	Devoluciones de la Ley de Ingresos por Pagar a Corto Plazo	-	-
Inversiones Financieras de Corto Plazo	-	-	Otras Cuentas por Pagar a Corto Plazo	-	-
Cuentas por Cobrar a Corto Plazo	2,162,280	3,458,092	Documentos por Pagar a Corto Plazo	2,601,063	2,747,820
Deudores Diversos por Cobrar a Corto Plazo	362,169	885,348	Documentos Comerciales por Pagar a Corto Plazo	-	-
Ingresos por Recuperar a Corto Plazo	-	-	Documentos con Contratistas por Obras Pub. por Pagar a Corto Plazo	-	-
Deudores por Anticipos de la Tesorería a Corto Plazo	-	-	Otros Documentos por Pagar a Corto Plazo	2,601,063	2,747,820
Préstamos Otorgados a Corto Plazo	-	-	Porción a Corto Plazo de la Deuda Pública a Largo Plazo	-	-
Otros Derechos a Recibir Efectivo o Equiv. a Corto Plazo	143,508	254,931	Porción a Corto Plazo de la Deuda Pública	-	-
Derechos a Recibir Bienes o Servicios	-	-	Porción a Corto Plazo de Arrendamiento Financiero	-	-
Ant. a Proveedores por Adq. de Bienes y Prest. de Serv. a Corto Plazo	-	-	Títulos y Valores a Corto Plazo	-	-
Ant. a Proveedores por Adq. de Bienes Inm. y Muebles a Corto Plazo	-	-	Pasivos Diferidos a Corto Plazo	-	-
Ant. a Proveedores por Adq. de Bienes Intangibles a Corto Plazo	-	-	Ingresos Cobrados por Adelantado a Corto Plazo	-	-
Anticipo a Contratistas por Obras Públicas a Corto Plazo	-	-	Intereses Cobrados por Adelantado a Corto Plazo	-	-
Otros Derechos a Recibir Bienes o Servicios a Corto Plazo	-	-	Otros Pasivos Diferidos a Corto Plazo	-	-
Inventarios			Fondos y Bienes de Terceros en Garantía y/o Admón. a C. P.	-	-
Inventario de Mercancías para Venta	-	-	Fondos en Garantía a Corto Plazo	-	-
Inventario de Mercancías Terminadas	-	-	Fondos en Administración a Corto Plazo	-	-
Inventario de Mercancías en Proceso de Elaboración	-	-	Fondos Contingentes a Corto Plazo	-	-
Inventario de Materias Primas, Mat. y Suministros para Producción	-	-	Fondos de Fideicomisos, Mandatos y Contratos Análogos a Corto Plazo	-	-
Bienes en Tránsito	-	-	Otros Fondos de Terceros en Garantía y/o Administración a Corto Plazo	-	-
Almacenes			Valores y Bienes en Garantía a Corto Plazo	-	-
Estimación por Pérdida o Deterioro de Activos Circulantes	-	-	Provisiones a Corto Plazo	-	-
Est. para Ctas. Incobrables por Derechos a Recibir Efectivo o Equiv.	-	-	Provisión para Demandas y Juicios a Corto Plazo	-	-
Estimación por Deterioro de Inventarios	-	-	Provisión para Contingencias a Corto Plazo	-	-
Otros Activos Circulantes	-	-	Otras Provisiones a Corto Plazo	-	-
Valores en Garantía	-	-	Otros Pasivos a Corto Plazo	-	-
Bienes en Garantía (excluye depósitos de fondos)	-	-	Ingresos por Clasificar	-	-
Bienes Deriv. de Embargos, Decom., Aseguramientos y Dación en Pago	-	-	Recaudación por Participar	-	-
Adquisición con Fondos de Terceros	-	-	Otros Pasivos Circulantes	-	-
Total de Activos Circulantes	48,836,029	43,370,128	Total de Pasivos Circulantes	18,423,506	17,048,305

8

CONCEPTO	31 de diciembre 2022	31 de diciembre 2021	CONCEPTO	31 de diciembre 2022	31 de diciembre 2021
Activo No Circulante			Pasivo No Circulante		
Inversiones Financieras a Largo Plazo	-	-	Cuentas por Pagar a Largo Plazo	482,450	482,450
Derechos a Recibir Efectivo o Equivalentes a Largo Plazo	-	-	Documentos por Pagar a Largo Plazo	-	-
Bienes Inmuebles, Infraestructura y Const. en Proceso	223,316,940	214,684,839	Deuda Pública a Largo Plazo	-	-
Bienes Muebles	134,222,581	135,260,918	Pasivos Diferidos a Largo Plazo	-	-
Activos Intangibles	3,375,877	3,375,877	Fós. y Bienes de Terceros en Garantía y/o en Admón. a L.P.	-	-
Depreciación, Deterioro y Amortización Acumulada de Bienes	(187,278,174)	(178,017,444)	Provisiones a Largo Plazo	-	-
Activos Diferidos	-	-	Total de Pasivos No Circulantes	482,450	482,450
Estimación por Pérdida o Deterioro de Activos no Circulantes	-	-	Total del Pasivo	18,905,956	17,530,755
Otros Activos no Circulantes	-	-			
Total de Activos No Circulantes	173,637,224	175,304,190	HACIENDA PÚBLICA / PATRIMONIO		
Total del Activo	222,473,253	218,674,318	<i>Hacienda Pública / Patrimonio Contribuido</i>	308,297,444	299,661,343
			Aportaciones	306,819,379	298,187,279
			Donaciones de Capital	1,478,065	1,474,064
			Actualización de la Hacienda Pública / Patrimonio	-	-
			<i>Hacienda Pública / Patrimonio Generado</i>	(104,730,147)	(98,517,780)
			Resultados del Ejercicio (Ahorro / Desahorro)	(5,246,463)	(3,303,828)
			Resultados de Ejercicios Anteriores	15,929,535	19,233,362
			Revalúos	-	-
			Reservas	-	-
			Rectificaciones de Resultados de Ejercicios Anteriores	(115,413,219)	(114,447,314)
			<i>Exceso o Insuficiencia en la Actualización de la Hacienda Pública / Patrimonio</i>	-	-
			Resultado por Posición Monetaria	-	-
			Resultado por Tenencia de Activos no Monetarios	-	-
			Total Hacienda Pública / Patrimonio	203,567,297	201,143,563
			Total del Pasivo y Hacienda Pública / Patrimonio	222,473,253	218,674,318

Bajo protesta de decir verdad declaramos que los Estados Financieros y sus notas, son razonablemente correctos y son responsabilidad del emisor.

ELABORÓ

REVISÓ

M. A. O. BEATRIZ ADRIANA SÁNCHEZ MALLIDA
DIRECTORA DE ADMINISTRACIÓN Y FINANZAS

M. A. O. BEATRIZ ADRIANA SÁNCHEZ MALLIDA
DIRECTORA DE ADMINISTRACIÓN Y FINANZAS

AUTORIZÓ

M. EN D. SANDRA LUCERO ROBLES ESPINOZA
RECTORA



Universidad Tecnológica Emiliano Zapata del Estado de Morelos
Estado de Cambios en la Situación Financiera
Del 1 de enero al 31 de diciembre de 2022
(Cifras en Pesos)



Concepto	Origen	Aplicación	Concepto	Origen	Aplicación
ACTIVO	12,229,481	16,028,416	PASIVO	1,521,958	146,757
Activo Circulante	1,930,414	7,396,315	Pasivo Circulante	1,521,958	146,757
Efectivo y Equivalentes	-	7,396,315	Cuentas por Pagar a Corto Plazo	1,521,958	-
Derechos a Recibir Efectivo o Equivalentes	1,930,414	-	Documentos por Pagar a Corto Plazo	-	146,757
Derechos a Recibir Bienes o Servicios	-	-	Porción a Corto Plazo de la Deuda Pública a Largo Plazo	-	-
Inventarios	-	-	Títulos y Valores a Corto Plazo	-	-
Almacenes	-	-	Pasivos Diferidos a Corto Plazo	-	-
Estimación por Pérdida o Deterioro de Activos Circulantes	-	-	Fdos. y Bienes de Terceros en Garantía y/o Admón. a C. P.	-	-
Otros Activos Circulantes	-	-	Provisiones a Corto Plazo	-	-
	-	-	Otros Pasivos a Corto Plazo	-	-
Activo No Circulante	10,299,067	8,632,101	Pasivo No Circulante	-	-
Inversiones Financieras a Largo Plazo	-	-	Cuentas por Pagar a Largo Plazo	-	-
Derechos a Recibir Efectivo o Equivalentes a Largo Plazo	-	-	Documentos por Pagar a Largo Plazo	-	-
Bienes Inmuebles, Infraestructura y Constr. en Proceso	-	8,632,101	Deuda Pública a Largo Plazo	-	-
Bienes Muebles	1,038,337	-	Pasivos Diferidos a Largo Plazo	-	-
Activos Intangibles	-	-	Fdos. y Bienes de Terceros en Garantía y/o Admón. a L. P.	-	-
Depreciación, Deterioro y Amort. Acumulada de Bienes	9,260,730	-	Provisiones a Largo Plazo	-	-
Activos Diferidos	-	-			
Est. por Pérdida o Deterioro de Activos no Circulantes	-	-	HACIENDA PÚBLICA / PATRIMONIO	8,636,101	6,212,367
Otros Activos no Circulantes	-	-	<i>Hacienda Pública / Patrimonio Contribuido</i>	<i>8,636,101</i>	-
			Aportaciones	8,632,100	-
			Donaciones de Capital	4,001	-
			Actualización de la Hacienda Pública / Patrimonio	-	-
			Hacienda Pública / Patrimonio Generado	-	6,212,367
			Resultados del Ejercicio (Ahorro / Desahorro)	-	1,942,635
			Resultados de Ejercicios Anteriores	-	3,303,827
			Revalúos	-	-
			Reservas	-	-
			Rectificaciones de Resultados de Ejercicios Anteriores	-	965,905
			Exceso o Insuficiencia en la Actualización de la Hacienda Pública / Patrimonio	-	-
			Resultado por Posición Monetaria	-	-
			Resultado por Tenencia de Activos no Monetarios	-	-

Bajo protesta de decir verdad declaramos que los Estados Financieros y sus notas, son razonablemente correctos y son responsabilidad del emisor.

ELABORÓ

M.A.O. BEATRIZ ADRIANA SÁNCHEZ MALLIDA
DIRECTORA DE ADMINISTRACIÓN Y FINANZAS

REVISÓ

M.A.O. BEATRIZ ADRIANA SÁNCHEZ MALLIDA
DIRECTORA DE ADMINISTRACIÓN Y FINANZAS

AUTORIZÓ

M. EN D. SANDRA LUCERO ROBLES ESPINOZA
RECTORA

Concepto	1 Saldo Inicial	2 Cargos del Periodo	3 Abonos del Periodo	4 Saldo Final 4 = (1 + 2 - 3)	Variación del Periodo (4 - 1)
ACTIVO	218,674,318	512,239,604	508,440,669	222,473,253	3,798,935
Activo Circulante	43,370,128	355,840,373	350,374,472	48,836,029	5,465,901
Efectivo y Equivalentes	38,771,757	205,189,001	197,792,686	46,168,072	7,396,315
Derechos a Recibir Efectivo o Equivalentes	4,598,371	150,651,372	152,581,786	2,667,957	(1,930,414)
Derechos a Recibir Bienes o Servicios	-	-	-	-	-
Inventarios	-	-	-	-	-
Almacenes	-	-	-	-	-
Estimación por Pérdida o Deterioro de Activos Circulantes	-	-	-	-	-
Otros Activos Circulantes	-	-	-	-	-
Activo No Circulante	175,304,190	156,399,231	158,066,197	173,637,224	(1,666,966)
Inversiones Financieras a Largo Plazo	-	-	-	-	-
Derechos a Recibir Efectivo o Equivalentes a Largo Plazo	-	-	-	-	-
Bienes Inmuebles, Infraestructura y Constr. en Proceso	214,684,839	12,613,127	3,981,026	223,316,940	8,632,101
Bienes Muebles	135,260,918	68,926,915	69,965,252	134,222,581	(1,038,337)
Activos Intangibles	3,375,877	2,341,127	2,341,127	3,375,877	-
Depreciación, Deterioro y Amort. Acumulada de Bienes	(178,017,444)	72,518,062	81,778,792	(187,278,174)	(9,260,730)
Activos Diferidos	-	-	-	-	-
Est. por Pérdida o Deterioro de Activos no Circulantes	-	-	-	-	-
Otros Activos no Circulantes	-	-	-	-	-

Bajo protesta de decir verdad declaramos que los Estados Financieros y sus notas, son razonablemente correctos y son responsabilidad del emisor.

ELABORÓ

REVISÓ

AUTORIZÓ

M.A.O. BEATRIZ ADRIANA SANCHEZ MALLIDA
DIRECTORA DE ADMINISTRACIÓN Y FINANZAS

M.A.O. BEATRIZ ADRIANA SANCHEZ MALLIDA
DIRECTORA DE ADMINISTRACIÓN Y FINANZAS

M. EN D. SANDRA LUCERO ROBLES ESPINOZA
RECTORA



Universidad Tecnológica Emiliano Zapata del Estado de Morelos
Estado Analítico de la Deuda y Otros Pasivos
Del 1 de enero al 31 de diciembre de 2022
(Cifras en Pesos)



Denominación de las Deudas	Moneda de Contratación	Institución o País Acreedor	Saldo Inicial del Periodo	Saldo Final del Periodo
DEUDA PÚBLICA				
Corto Plazo				
Deuda Interna	Pesos		-	-
Instituciones de Crédito			-	-
Títulos y Valores			-	-
Arrendamientos Financieros			-	-
Deuda Externa	Pesos		-	-
Organismos Financieros Internacionales			-	-
Deuda Bilateral			-	-
Títulos y Valores			-	-
Arrendamientos Financieros			-	-
<i>Subtotal a Corto Plazo</i>			-	-
Largo Plazo				
Deuda Interna	Pesos		-	-
Instituciones de Crédito			-	-
Títulos y Valores			-	-
Arrendamientos Financieros			-	-
Deuda Externa	Pesos		-	-
Organismos Financieros Internacionales			-	-
Deuda Bilateral			-	-
Títulos y Valores			-	-
Arrendamientos Financieros			-	-
<i>Subtotal a Largo Plazo</i>			-	-
Otros Pasivos			17,530,755	18,905,956
Total Deuda y Otros Pasivos			17,530,755	18,905,956

Bajo protesta de decir verdad declaramos que los Estados Financieros y sus notas, son razonablemente correctos y son responsabilidad del emisor.

ELABORÓ

M.A.O. BEATRIZ ADRIANA SÁNCHEZ MALLIDA
DIRECTORA DE ADMINISTRACIÓN Y FINANZAS

REVISÓ

M.A.O. BEATRIZ ADRIANA SÁNCHEZ MALLIDA
DIRECTORA DE ADMINISTRACIÓN Y FINANZAS

AUTORIZÓ

M. EN D. SANDRA LUCERO ROBLES ESPINOZA
RECTORA

Denominación de la Deuda Pública y Otros Pasivos	Saldo al 31 de Diciembre de 2021	Disposiciones del Periodo	Amortizaciones del Periodo	Revaluaciones, Reclasificaciones y Otros Ajustes	Saldo Final del Periodo	Pago de Intereses del Periodo	Pago de Comisiones y demás costos asociados durante el Periodo
Deuda Pública	-	-	-	-	-	-	-
Corto Plazo	-	-	-	-	-	-	-
Instituciones de Crédito	-	-	-	-	-	-	-
Títulos y Valores	-	-	-	-	-	-	-
Arrendamientos Financieros	-	-	-	-	-	-	-
Largo Plazo	-	-	-	-	-	-	-
Instituciones de Crédito	-	-	-	-	-	-	-
Títulos y Valores	-	-	-	-	-	-	-
Arrendamientos Financieros	-	-	-	-	-	-	-
Otros Pasivos	17,530,755	-	-	-	18,905,956	-	-
Total de la Deuda Pública y Otros Pasivos	17,530,755	-	-	-	18,905,956	-	-
Deuda Contingente¹ (Informativo)	-	-	-	-	-	-	-
Deuda Contingente 1	-	-	-	-	-	-	-
Deuda Contingente 2	-	-	-	-	-	-	-
Deuda Contingente xx	-	-	-	-	-	-	-
Valor de Instrumentos Bono Cupón Cero²	-	-	-	-	-	-	-
Instrumento Bono Cupón Cero 1	-	-	-	-	-	-	-
Instrumento Bono Cupón Cero 2	-	-	-	-	-	-	-
Instrumento Bono Cupón Cero 3	-	-	-	-	-	-	-

- 1 Se refiere a cualquier Financiamiento sin fuente o garantía de pago definida, que sea asumida de manera solidaria o subsidiaria por las Entidades Federativas con sus Municipios, organismos descentralizados y empresas de participación estatal mayoritaria y fideicomisos, locales o municipales, y por los Municipios con sus respectivos organismos descentralizados y empresas de participación municipal mayoritaria.
- 2 Se refiere al valor del Bono Cupón Cero que respalda el pago de los créditos asociados al mismo (Activo).

Obligaciones a Corto Plazo	Monto Contratado	Plazo Pactado	Tasa de Interés	Comisiones y Costos Relacionados	Tasa Efectiva
Obligaciones a Corto Plazo (Informativo)					
Crédito 1	-	-	-	-	-
Crédito 2	-	-	-	-	-
Crédito xx	-	-	-	-	-

Bajo protesta de decir verdad declaramos que los Estados Financieros y sus notas, son razonablemente correctos y son responsabilidad del emisor.

ELABORÓ

 M.A.O. BEATRIZ ADRIANA SÁNCHEZ MALLIDA
 DIRECTORA DE ADMINISTRACIÓN Y FINANZAS

REVISÓ

 M.A.O. BEATRIZ ADRIANA SÁNCHEZ MALLIDA
 DIRECTORA DE ADMINISTRACIÓN Y FINANZAS

AUTORIZÓ

 M. EN D. SANDRA LUCERO ROBLES ESPINOZA
 RECTORA

Denominación de las Obligaciones Diferentes de Financiamiento	Fecha del Contrato	Fecha de inicio de operación del proyecto	Fecha de vencimiento	Monto de la inversión pactado	Plazo pactado	Monto promedio mensual del pago de la contraprestación	Monto promedio mensual del pago de la contraprestación correspondiente al pago de inversión	Monto pagado de la inversión al 31 de diciembre de 2022	Monto pagado de la inversión actualizado al 31 de diciembre de 2022	Saldo pendiente por pagar de la inversión al 31 de diciembre de 2022
Asociaciones Público Privadas (APP's)				-		-	-	-	-	-
APP 1				-		-	-	-	-	-
APP 2				-		-	-	-	-	-
APP 3				-		-	-	-	-	-
APP xx				-		-	-	-	-	-
Otros Instrumentos										
Otro Instrumento 1				-		-	-	-	-	-
Otro Instrumento 2				-		-	-	-	-	-
Otro Instrumento 3				-		-	-	-	-	-
Otro Instrumento xx				-		-	-	-	-	-
Total de Obligaciones Diferentes de Financiamiento				-		-	-	-	-	-

NO APLICA

Bajo protesta de decir verdad declaramos que los Estados Financieros y sus notas, son razonablemente correctos y son responsabilidad del emisor.

ELABORÓ

M.A.O. BEATRIZ ADRIANA SÁNCHEZ MALLIDA
DIRECTORA DE ADMINISTRACIÓN Y FINANZAS

REVISÓ

M.A.O. BEATRIZ ADRIANA SÁNCHEZ MALLIDA
DIRECTORA DE ADMINISTRACIÓN Y FINANZAS

AUTORIZO

M. EN D. SANDRA LUCERO ROBLES ESPINOZA
RECTORA

Concepto	Hacienda Pública/Patrimonio Contribuido	Hacienda Pública/Patrimonio Generado de Ejercicios Anteriores	Hacienda Pública/Patrimonio Generado del Ejercicio	Exceso o Insuficiencia en la Actualización de la Hacienda Pública / Patrimonio	TOTAL
Hacienda Pública / Patrimonio Contribuido Neto de 2021	299,661,343	-	-	-	299,661,343
Aportaciones	298,187,279	-	-	-	298,187,279
Donaciones de Capital	1,474,064	-	-	-	1,474,064
Actualización de la Hacienda Pública / Patrimonio	-	-	-	-	-
Hacienda Pública / Patrimonio Generado Neto de 2021	-	(95,213,952)	(3,303,828)	-	(98,517,780)
Resultados del Ejercicio (Ahorro / Desahorro)	-	-	(3,303,828)	-	(3,303,828)
Resultados de Ejercicios Anteriores	-	19,233,362	-	-	19,233,362
Revaluos	-	-	-	-	-
Reservas	-	-	-	-	-
Rectificaciones de Resultados de Ejercicios Anteriores	-	(114,447,314)	-	-	(114,447,314)
Exceso o Insuficiencia en la Actualización de la Hacienda Pública / Patrimonio Neto de 2021	-	-	-	-	-
Resultado por Posición Monetaria	-	-	-	-	-
Resultado por Tenencia de Activos no Monetarios	-	-	-	-	-
Hacienda Pública / Patrimonio Neto Final de 2021	299,661,343	(95,213,952)	(3,303,828)	-	201,143,563
Cambios en la Hacienda Pública / Patrimonio Contribuido Neto de 2022	8,636,101	-	-	-	8,636,101
Aportaciones	8,632,100	-	-	-	8,632,100
Donaciones de Capital	4,001	-	-	-	4,001
Actualización de la Hacienda Pública / Patrimonio	-	-	-	-	-
Variaciones de la Hacienda Pública / Patrimonio Generado Neto de 2022	-	(3,303,827)	(2,908,540)	-	(6,212,367)
Resultados del Ejercicio (Ahorro / Desahorro)	-	-	(5,246,463)	-	(5,246,463)
Resultados de Ejercicios Anteriores	-	(3,303,827)	3,303,828	-	1
Revaluos	-	-	-	-	-
Reservas	-	-	-	-	-
Rectificaciones de Resultados de Ejercicios Anteriores	-	-	(965,905)	-	(965,905)
Cambios en el Exceso o Insuficiencia en la Actualización de la Hacienda Pública / Patrimonio Neto de 2022	-	-	-	-	-
Resultado por Posición Monetaria	-	-	-	-	-
Resultado por Tenencia de Activos no Monetarios	-	-	-	-	-
Hacienda Pública / Patrimonio Neto Final de 2022	308,297,444	(98,517,779)	(6,212,368)	-	203,567,297

Bajo protesta de decir verdad declaramos que los Estados Financieros y sus notas, son razonablemente correctos y son responsabilidad del emisor.

ELABORÓ

M.A.O. BEATRIZ ADRIANA SÁNCHEZ MALLIDA
DIRECTORA DE ADMINISTRACIÓN Y FINANZAS

REVISÓ

M.A.O. BEATRIZ ADRIANA SÁNCHEZ MALLIDA
DIRECTORA DE ADMINISTRACIÓN Y FINANZAS

AUTORIZÓ

M. EN D. SANDRA LUGERO ROBLES ESPINOZA
RECTORA



Universidad Tecnológica Emiliano Zapata del Estado de Morelos
Estado de Flujos de Efectivo
Del 1 de enero al 31 de diciembre de 2021 y 2022
(Cifras en Pesos)



Concepto	2022	2021	Concepto	2022	2021
Flujos de Efectivo de las Actividades de Operación			Flujos de Efectivo de las Actividades de Inversión		
<i>Origen</i>			<i>Origen</i>		
Impuestos	130,450,755	117,938,214	Bienes Inmuebles, Infraestructura y Construcciones en Proceso	-	-
Cuotas y Aportaciones de Seguridad Social	-	-	Bienes Muebles	-	-
Contribuciones de Mejoras	-	-	Otros Orígenes de Inversión	-	-
Derechos	-	-	<i>Aplicación</i>		
Productos	-	-	Bienes Inmuebles, Infraestructura y Construcciones en Proceso	1,554,193	3,563,331
Aprovechamientos	-	-	Bienes Muebles	-	-
Ingresos por Venta de Bienes y Prestación de Servicios	29,323,738	27,149,519	Otras Aplicaciones de Inversión	1,554,193	3,563,331
Participaciones, Aportaciones, Convenios, Incentivos Derivados de la Colaboración Fiscal y Fondos Distintos de Aportaciones	-	-			
Transferencias, Asignaciones, Subsidios y Subvenciones, y Pensiones y Jubilaciones	101,127,017	90,788,695	Flujos Netos de Efectivo por Actividades de Inversión	(1,554,193)	(3,563,331)
Otros Orígenes de Operación	-	-			
			Flujo de Efectivo de las Actividades de Financiamiento		
<i>Aplicación</i>			<i>Origen</i>		
Servicios Personales	121,500,247	112,390,901	Endeudamiento Neto	-	-
Materiales y Suministros	71,562,025	68,213,679	Interno	-	-
Servicios Generales	8,108,152	5,445,760	Externo	-	-
Transf. Internas y Asignaciones al Sector Público	21,045,644	20,535,298	Otros Orígenes de Financiamiento	-	-
Transferencias al resto del Sector Público	-	-	<i>Aplicación</i>		
Subsidios y Subvenciones	-	-	Servicios de la Deuda	-	-
Ayudas Sociales	4,810,688	1,216,451	Interno	-	-
Pensiones y Jubilaciones	7,383,971	6,162,646	Externo	-	-
Transf. a Fideicomisos, Mandatos y Contratos Análogos	-	-	Otras Aplicaciones de Financiamiento	-	-
Transferencias a la Seguridad Social	-	-			
Donativos	-	-	Flujos Netos de Efectivo por Actividades de Financiamiento	7,396,315	1,983,982
Transferencias al Exterior	-	-			
Participaciones	-	-	Incremento/Disminución Neta en el Efectivo y Equivalentes al Efectivo	7,396,315	1,983,982
Aportaciones	-	-			
Convenios	-	-	Flujos Netos de Efectivo por Actividades de Operación	38,771,757	36,787,775
Otras Aplicaciones de Operación	8,589,767	10,817,067			
			Efectivo y Equivalentes al Efectivo al Inicio del Ejercicio	46,168,072	38,771,757
Flujos Netos de Efectivo por Actividades de Operación	8,950,508	5,547,313	Efectivo y Equivalentes al Efectivo al Final del Ejercicio	46,168,072	38,771,757

Bajo protesta de decir verdad declaramos que los Estados Financieros y sus notas, son razonablemente correctos y son responsabilidad del emisor.

ELABORO

REVISÓ

M.A.O. BEATRIZ ADRIANA SÁNCHEZ MALLIDA
DIRECTORA DE ADMINISTRACIÓN Y FINANZAS

M.A.O. BEATRIZ ADRIANA SÁNCHEZ MALLIDA
DIRECTORA DE ADMINISTRACIÓN Y FINANZAS

AUTORIZO

M. EN D. SANDRA LUERO RÓJAS ESPINOZA
RECTORA

Informe de Pasivos Contingentes

2022

- No aplica.

Bajo protesta de decir verdad declaramos que los Estados Financieros y sus Notas son razonablemente correctos y responsabilidad del emisor

ELABORÓ

M.A.O. BEATRIZ ADRIANA SÁNCHEZ MALLIDA
DIRECTORA DE ADMINISTRACIÓN Y FINANZAS

REVISÓ

M.A.O. BEATRIZ ADRIANA SÁNCHEZ MALLIDA
DIRECTORA DE ADMINISTRACIÓN Y FINANZAS

AUTORIZÓ

M. EN D. SANDRA LUCERO ROBLES ESPINOZA
RECTORA



Universidad Tecnológica Emiliano Zapata del Estado de Morelos
Conciliación entre los Ingresos Presupuestarios y Contables
Del 1 de enero al 31 de diciembre de 2022
(Cifras en Pesos)



1. Total de Ingresos Presupuestarios	130,450,755
2. Más Ingresos Contables No Presupuestarios	287,106
2.1 Ingresos Financieros	271,178
2.2 Incremento por Variación de Inventarios	-
2.3 Disminución del Exceso de Estimaciones por Pérdida o Deterioro u Obsolescencia	-
2.4 Disminución del Exceso de Provisiones	-
2.5 Otros Ingresos y Beneficios Varios	15,928
2.6 Otros Ingresos Contables No Presupuestarios	-
3. Menos Ingresos Presupuestarios No Contables	-
3.1 Aprovechamientos Patrimoniales	-
3.2 Ingresos Derivados de Financiamientos	-
3.3 Otros Ingresos Presupuestarios No Contables	-
4. Total de Ingresos Contables	130,737,861

1



Universidad Tecnológica Emiliano Zapata del Estado de Morelos
Conciliación entre los Egresos Presupuestarios y los Gastos Contables
Del 1 de enero al 31 de diciembre de 2022
(Cifras en Pesos)



1. Total de Egresos Presupuestarios	125,694,158
2. Menos Egresos Presupuestarios No Contables	1,554,193
2.1 Materias Primas y Materiales de Producción y Comercialización	-
2.2 Materiales y Suministros	-
2.3 Mobiliario y Equipo de Administración	292,315
2.4 Mobiliario y Equipo Educativo y Recreativo	173,255
2.5 Equipo e Instrumental Médico y de Laboratorio	-
2.6 Vehículos y Equipo de Transporte	1,003,600
2.7 Equipo de Defensa y Seguridad	-
2.8 Maquinaria, Otros Equipos y Herramientas	85,023
2.9 Activos Biológicos	-
2.10 Bienes Inmuebles	-
2.11 Activos Intangibles	-
2.12 Obra Pública en Bienes de Dominio Público	-
2.13 Obra Pública en Bienes Propios	-
2.14 Acciones y Participaciones de Capital	-
2.15 Compra de Títulos y Valores	-
2.16 Concesión de Préstamos	-
2.17 Inversiones en Fideicomisos, Mandatos y Otros Análogos	-
2.18 Provisiones para Contingencias y Otras Erogaciones Especiales	-
2.19 Amortización de la Deuda Pública	-
2.20 Adeudos de Ejercicios Fiscales Anteriores (ADEFAS)	-
2.21 Otros Egresos Presupuestarios No Contables	-
3. Más Gastos Contables No Presupuestarios	11,844,359
3.1 Estimaciones, Depreciaciones, Deterioros, Obsolescencia y Amortizaciones	11,832,760
3.2 Provisiones	-
3.3 Disminución de Inventarios	-
3.4 Aumento por Insuficiencia de Estimaciones por Pérdida o Deterioro u Obsolescencia	-
3.5 Aumento por Insuficiencia de Provisiones	-
3.6 Otros Gastos	11,599
3.7 Otros Gastos Contables No Presupuestarios	-
4. Total de Gastos Contables	135,984,324

NOTAS A LOS ESTADOS FINANCIEROS

AL 31 DE DICIEMBRE DE 2022 Y 2021

Con base a los artículos 46 y 49 de la Ley General de Contabilidad Gubernamental y con el objeto de armonizar y presentar información de utilidad para los distintos usuarios, a continuación, se presentan las notas a los estados de la Universidad Tecnológica Emiliano Zapata del Estado de Morelos (UTEZ), correspondientes a los ejercicios 2022 y 2021, conforme a los siguientes apartados.

- I. Notas de desglose
- II. Notas de memoria
- III. Notas de gestión administrativa

I. NOTAS DE DESGLOSE

I.I. INFORMACIÓN CONTABLE

- 1) NOTAS AL ESTADO DE SITUACIÓN FINANCIERA
 - ✓ ACTIVO

EFFECTIVO Y EQUIVALENTES

Este rubro se integra de los recursos a corto plazo de gran liquidez que son fácilmente convertibles en importes determinados de efectivo, estando sujetos a un riesgo mínimo de cambio en su valor.

EFFECTIVO Y EQUIVALENTES	DICIEMBRE 2022	DICIEMBRE 2021
TOTAL	46,168,071.75	38,771,757.13
EFFECTIVO	-	-
BANCOS	46,168,071.75	38,771,757.13
SUBSIDIO FEDERAL	2,490,030.51	196,784.35
SUBSIDIO ESTATAL	15,836,989.54	14,166,817.08
INGRESOS PROPIOS	26,992,769.87	22,532,738.38
CONVENIOS MOVILIDAD	848,281.83	1,875,417.32

DERECHOS A RECIBIR EFECTIVO Y EQUIVALENTES

Representan los derechos de cobro originados en el desarrollo de las actividades de la Universidad, de los cuales se espera recibir una contraprestación representada en recursos, bienes o servicios en un plazo menor o igual a doce meses.

CUENTAS POR COBRAR	VENCIMIENTO 2022				DICIEMBRE 2022	DICIEMBRE 2021
	A 90 días	A 180 días	Menor o igual a 365 días	Mayor a 365 días		
TOTAL	-	-	-	2,162,279.56	2,162,279.56	3,458,091.56
INGRESOS PROPIOS	-	-	-	20,000.00	20,000.00	20,000.00
UT DE TLAXCALA	-	-	-	20,000.00	20,000.00	20,000.00
CONVENIOS	-	-	-	246,000.00	246,000.00	246,000.00
SHAGROS S. DE R.L. M.I.	-	-	-	246,000.00	246,000.00	246,000.00
SUBSIDIOS Y SUBVENCIONES	-	-	-	1,896,279.56	1,896,279.56	3,192,091.56

* Se informa que Gobierno del Estado de Morelos adeuda la cantidad de \$1,896,279.56 de ampliación líquida correspondiente al ejercicio 2017.

DEUDORES DIVERSOS	VENCIMIENTO 2022				DICIEMBRE 2022	DICIEMBRE 2021
	A 90 días	A 180 días	Menor o igual a 365 días	Mayor a 365 días		
TOTAL	50,239.91	26,265.03	275.06	285,389.38	362,169.38	885,348.34
FEDERAL	-	-	-	2,925.73	2,925.73	4,284.09
MA. ZOYLA GUZMÁN CASTILLO	-	-	-	-	-	1,358.36
VALERIA STHEFANI PÉREZ BENITO	-	-	-	0.01	0.01	0.01
DIVERSOS	-	-	-	171.09	171.09	171.09
IMSS	-	-	-	2,754.63	2,754.63	2,754.63
SUBSIDIO ESTATAL	-	-	-	1,665.37	1,665.37	9,551.95
MA. ZOYLA GUZMÁN CASTILLO	-	-	-	-	-	7,886.58
DEUDORES NOMINA	-	-	-	1,665.37	1,665.37	1,665.37
INGRESOS PROPIOS	50,239.91	26,265.03	275.06	280,798.28	357,578.28	871,512.30
ANAYELI RODRÍGUEZ GUTIÉRREZ	-	-	0.02	-	0.02	-
JONATHAN VILLANUEVA TAVIRA	-	-	-	-	-	257.25
EDUARDO GARCÍA BENÍTEZ	-	-	-	257.25	257.25	0.02
RAQUEL RAMÍREZ MARÍN	35,601.68	-	-	-	35,601.68	-
GLORIA MARTÍNEZ REYES	-	-	0.01	0.22	0.21	0.22
ISRAEL IBARRA ENRÍQUEZ	-	-	-	0.01	0.01	0.22
ARLETH ESMERALDA DOMÍNGUEZ CLEMENTE	31.59	-	-	-	31.59	-
GOBIERNO DEL ESTADO DE MORELOS	-	-	-	280,540.80	280,540.80	1,500.00
AT&T COMUNICACIONES DIGITALES S. DE R.L. DE C.V.	165.03	165.03	275.05	-	605.11	0.01
CONSULTORÍA INTEGRAL DE DESARROLLO MECATRONICO S.A DE C.V.	-	26,100.00	-	-	26,100.00	869,754.80
ADT PRIVATE SECURITY SERVICES DE MÉXICO S.A DE C.V	6,793.03	-	-	-	6,793.03	869,754.80
LUIS FERNANDO JIMÉNEZ ARROYO	7,648.58	-	-	-	7,648.58	869,754.80

* Referente al deudor de ingresos propios, el Gobierno del Estado de Morelos adeuda una cantidad de \$280,540.80 de la factura 490 correspondiente al ejercicio 2014.

CONTRIBUCIONES POR RECUPERAR A CORTO PLAZO	VENCIMIENTO 2022				DICIEMBRE 2022	DICIEMBRE 2021
	A 90 días	A 180 días	Menor o igual a 365 días	Mayor a 365 días		
TOTAL	162.55	1.00	138,422.88	4,923.20	143,507.63	254,930.51
SUBSIDIO AL EMPLEO	162.55	1.00	491.88	4,923.01	5,576.44	5,129.01
SUBSIDIO FEDERAL	163.07	0.57	0.29	813.26	975.47	1,019.66
SUBSIDIO ESTATAL	-	0.43	0.40	3,724.57	3,723.22	3,724.57
Subsidio Federal-Provisión de Finiquitos	-	-	492.57	385.18	877.75	385.18
IVA ACREDITABLE	-	-	137,931.00	0.19	137,931.19	249,801.50

BIENES MUEBLES, INMUEBLES E INTANGIBLES

Representado por el monto de todo tipo de bienes inmuebles y muebles necesarios para el desempeño de las actividades de la Universidad y las construcciones en proceso que se están realizando en las instalaciones de la Universidad, con la finalidad de constituir un pilar en la formación de profesionales de alto nivel tecnológico y satisfacer las necesidades del alumnado a través de su moderna infraestructura.

BIENES INMUEBLES	DICIEMBRE 2022	DICIEMBRE 2021
TOTAL	223,316,939.56	214,684,839.48
TERRENOS	56,739,624.00	56,739,624.00
EDIFICIOS	153,964,189.15	157,945,215.48
INFRAESTRUCTURA	12,613,126.41	-

En el mes de junio se realiza registro contable de la infraestructura “Rehabilitación de estacionamiento, vialidad dentro del plantel y obras complementarias de la UTEZ”, mediante Acta entrega-recepción del programa (FONREC1071) por el Instituto Estatal de Infraestructura Educativa con un valor de \$8,632,100.08.

En el mes de julio se realiza reclasificación de la partida 1233 Edificios no residenciales a la 1234 Infraestructura por un importe total de \$3,981,026.33 como a continuación se detalla:

INFRAESTRUCTURA	IMPORTE
TOTAL	3,981,026.33
TANQUE ELEVADO	295,039.27
SUBESTACIÓN ELÉCTRICA	1,629,766.63
PLANTA DE TRATAMIENTO DE AGUAS RESIDUALES	2,056,220.43

BIENES MUEBLES	DICIEMBRE 2022	DICIEMBRE 2021
TOTAL	134,222,580.97	135,260,917.40
MUEBLES DE OFICINA Y ESTANTERÍA	12,135,308.26	12,112,392.73
MUEBLES, EXCEPTO DE OFICINA Y ESTANTERÍA	201,167.59	201,167.59
EQUIPO DE CÓMPUTO Y DE TECNOLOGÍAS DE LA INFORMACIÓN	44,985,318.24	47,288,999.37
OTROS MOBILIARIOS Y EQUIPOS DE ADMINISTRACIÓN	4,464,837.88	4,411,160.01
EQUIPOS Y APARATOS AUDIOVISUALES	2,374,485.72	2,192,486.58
APARATOS DEPORTIVOS	73,213.39	73,213.39
CAMARAS FOTOGRAFICAS Y DE VIDEO	691,261.47	680,763.11
OTRO MOBILIARIO Y EQUIPO EDUCACIONAL Y RECREATIVO	28,918,183.77	29,393,911.68
EQUIPO MEDICO Y DE LABORATORIO	4,451,433.28	4,534,753.00
INSTRUMENTAL MEDICO Y DE LABORATORIO	347,260.38	347,260.38
VEHICULOS Y EQUIPO TERRESTRE	4,474,990.00	3,471,390.00
CARROCERIA Y REMOLQUES	63,800.00	63,800.00
MAQUINARIA Y EQUIPO INDUSTRIAL	12,540,140.51	12,557,390.51
MAQUINARIA Y EQUIPO DE CONSTRUCCIÓN	6,958.84	6,958.84
SISTEMAS DE AIRE ACONDICIONADO, CALEFACCIÓN Y DE REFRIGERACIÓN	112,348.32	83,348.32
EQUIPO DE COMUNICACIÓN Y TELECOMUNICACIÓN	2,555,369.99	2,555,369.99
EQUIPOS DE GENERACIÓN ELÉCTRICA, APARATOS Y ACCESORIOS	8,431,251.47	7,943,815.17
HERRAMIENTAS Y MÁQUINAS-HERRAMIENTA	7,146,904.91	7,130,692.63
OTROS EQUIPOS	206,806.95	170,504.10
BIENES ARTÍSTICOS, CULTURALES Y CIENTÍFICOS	41,540.00	41,540.00

En el mes de marzo se realizó baja definitiva de 267 activos por un importe total de \$2,483,115.96 de conformidad con la 119ª Sesión Ordinaria del H. Consejo Directivo de

la UTEZ en el acuerdo número UTEZ/A-7/SO106A/10-12-19 y acuerdo modificatorio número UTEZ/A-10/SO119A/09-02-22 de la 106ª Sesión Ordinaria del H. Consejo Directivo de la UTEZ.

En el mes de mayo se realizó baja de definitiva de 2 activos una laptop con número de inventario 5206FX-10-03 y un Microscopio Binocular con número de inventario 5401EL-13-081 por extravió de los cuales ya se realizó reposición, así como también registro contable y alta de los nuevos activos.

En el mes de octubre se llevó a cabo una Reclasificación de Cuentas, de la partida **515 Equipo de Cómputo y de Tecnologías de la Información** en la cual se incluían los No Breaks, UPS, Reguladores, etc., toda vez que de acuerdo a su clasificación corresponden a la partida **566 Equipos de Generación Eléctrica, Aparatos y Accesorios Eléctricos** conforme al Catalogo por Objeto del Gasto emitido por el Consejo Nacional de Armonización Contable (CONAC) el total de esta reclasificación fue por un monto de \$1,050,811.97. Aunado se realizó la Reclasificación de activo consistente en radiograbadoras de la partida **519 Otros Mobiliarios y Equipos de Administración y 529 Otro Mobiliario y Equipo Educativo y Recreativo** a la partida **521 Equipos y Aparatos Audiovisuales** conforme a COG emitido por la CONAC por un total de \$43,124.35.

En el mes de octubre se realizó un ajuste en la Baja definitiva de activos en el acta 19ª Sesión Ordinaria del Consejo Directivo de la UTEZ en el Acuerdo número UTEZ/A-7/SO106A/10-12-19 y Acuerdo Modificatorio número UTEZ/A-10/SO119A/09-02-22 de la 106ª Sesión Ordinaria del Consejo Directivo de la UTEZ, aumentando su valor por \$13,526.64.

En el mes de noviembre se realizó una Reclasificación de cuentas específicas de activo a cuentas genéricas conforme al Clasificador por Objeto del Gasto emitido por el Consejo Nacional de Armonización Contable como a continuación se detalla:

CONCEPTO	PARTIDA ESPECIFICA	CUENTA GENERICA	IMPORTE
MUEBLES DE OFICINA Y ESTANTERÍA	511	1241-1-5111	4,829,288.43
MUEBLES, EXCEPTO DE OFICINA Y ESTANTERÍA	512	1241-2-5121	73,196.39
EQUIPO DE CÓMPUTO Y DE TECNOLOGÍA DE LA INFORMACIÓN	515	1241-3-5151	25,429,505.58
OTROS MOBILIARIOS Y EQUIPOS DE ADMINISTRACIÓN	519	1241-9-5191	2,315,300.80
EQUIPOS Y APARATOS AUDIOVISUALES	521	1242-1-5211	1,780,685.06
APARATOS DEPORTIVOS	522	1242-2-5221	33,077.40
CÁMARAS FOTOGRÁFICAS Y DE VIDEO	523	1242-3-5231	617,891.11
OTRO MOBILIARIO Y EQUIPO EDUCACIONAL Y RECREATIVO	529	1242-9-5291	20,462,424.73
EQUIPO MÉDICO Y DE LABORATORIO	531	1243-1-5311	3,071,010.82
INSTRUMENTAL MÉDICO Y DE LABORATORIO	532	1243-2-5321	331,406.93
VEHÍCULOS Y EQUIPO TERRESTRE	541	1244-1-5411	3,471,390.00
MAQUINARIA Y EQUIPO INDUSTRIAL	562	1246-2-5621	1,186,771.48
SISTEMAS DE AIRE ACONDICIONADO, CALEFACCIÓN Y DE REFRIGERACIÓN	564	1246-4-5641	13,933.92
EQUIPO DE COMUNICACIÓN Y TELECOMUNICACIÓN	565	1246-5-5651	1,654,851.74
EQUIPOS DE GENERACIÓN ELÉCTRICA, APARATOS Y ACCESORIOS	566	1246-6-5661	1,149,181.59
HERRAMIENTAS Y MÁQUINAS-HERRAMIENTA	567	1246-7-5671	225,119.08
OTROS EQUIPOS	569	1246-9-5691	111,427.72
BIENES ARTÍSTICOS, CULTURALES Y CIENTÍFICOS	513	1247-1-5131	36,540.00
SOFTWARE	591	1251-5911	2,341,127.32

En el mes de diciembre se realizó baja de definitiva de 1 activo un Microscopio Arcade de Precisión con numero de inventario 5202EL-03-003 por extravió del cual ya se realizó reposición, así como también registro contable y alta del nuevo activo.

ACTIVOS INTANGIBLES	DICIEMBRE 2022	DICIEMBRE 2021
TOTAL	3,375,877.37	3,375,877.36
SOFTWARE	3,375,877.37	3,375,877.36

DEPRECIACIÓN, DETERIORO Y AMORTIZACIÓN	DICIEMBRE 2022	DICIEMBRE 2021
TOTAL	187,278,173.72	178,017,444.05
DEPRECIACIÓN ACUMULADA DE BIENES INMUEBLES	59,509,723.97	55,657,293.52
DEPRECIACIÓN ACUMULADA DE INFRAESTRUCTURA	1,935,932.47	-
DEPRECIACIÓN ACUMULADA DE BIENES MUEBLES	122,458,851.94	118,994,821.11
AMORTIZACIÓN ACUMULADA DE ACTIVOS INTANGIBLES	3,373,665.34	3,365,329.42

Al 31 de diciembre de 2022 y 2021 el cargo por depreciación fue por \$11,824,424.13 y \$12,361,373.54 respectivamente.

Al 31 de diciembre de 2022 y 2021 el cargo por amortización fue por \$8,335.92 y \$13,211.68 respectivamente. Los años de vida útil son 3 y la tasa de amortización en cada ejercicio es por el 33.3%.

En el mes de julio derivado de la reclasificación de los Edificios no residenciales a Infraestructura conforme al catálogo de bienes inmuebles emitido por la CONAC, se realizó un ajuste en la depreciación, aumentando su valor acumulado por un importe de \$274,500.00.

En el mes de noviembre se realizó una Reclasificación de cuentas específicas de depreciación a cuentas genéricas conforme al Clasificador por Objeto del Gasto emitido por el Consejo Nacional de Armonización Contable como a continuación se detalla:

CONCEPTO	PARTIDA ESPECIFICA	CUENTA GENERICA	IMPORTE
Muebles de oficina y estantería	511	1263-1-5111	3,730,514.27
Muebles, excepto de oficina y estantería	512	1263-1-5121	67,518.74
Equipo de cómputo y de tecnología de la información	515	1263-1-5151	28,006,510.48
Otros mobiliarios y equipos de administración	519	1263-1-5191	1,495,121.62
Equipos y aparatos audiovisuales	521	1263-2-5211	1,940,882.33
Aparatos deportivos	522	1263-2-5221	35,319.30
Cámaras fotográficas y de video	523	1263-2-5231	631,953.58
Otro mobiliario y equipo educacional y recreativo	529	1263-2-5291	19,409,349.33
Equipo médico y de laboratorio	531	1263-3-5311	2,118,167.59
Instrumental médico y de laboratorio	532	1263-3-5321	336,216.50
Vehículos y equipo terrestre	541	1263-4-5411	3,105,908.23
Carrocerías y remolques	542	1263-4-5421	34,026.56
Maquinaria y equipo industrial	562	1263-6-5621	1,181,507.32
Maquinaria y equipo de construcción	563	1263-6-5631	1,623.72
Sistemas de aire acondicionado, calefacción y de refrigeración in	564	1263-6-5641	12,374.52
Equipo de comunicación y telecomunicación	565	1263-6-5651	1,541,895.13
Equipos de generación eléctrica, aparatos y accesorios eléctricos	566	1263-6-5661	1,254,242.51
Herramientas y máquinas-herramienta	567	1263-6-5671	106,058.85
Otros equipos	569	1263-6-5691	47,160.56
Bienes artísticos, culturales y científicos	513	1263-7-5131	28,275.00
Software	591	1265-5911	2,362,625.78

En el mes de diciembre se realizó una Reclasificación de cuentas específicas de depreciación a cuentas genéricas conforme al Clasificador por Objeto del Gasto emitido por el Consejo Nacional de Armonización Contable como a continuación se detalla:

CONCEPTO	PARTIDA ESPECIFICA	CUENTA GENERICA	IMPORTE
Muebles de oficina y estantería	511	1263-1-5111	15,829.62
Muebles, excepto de oficina y estantería	512	1263-1-5121	1,329.97
Equipo de cómputo y de tecnología de la información	515	1263-1-5151	178,977.11
Otros mobiliarios y equipos de administración	519	1263-1-5191	14,156.72
Equipos y aparatos audiovisuales	521	1263-2-5211	21,739.42
Aparatos deportivos	522	1263-2-5221	1,113.61
Cámaras fotográficas y de video	523	1263-2-5231	8,666.56
Otro mobiliario y equipo educacional y recreativo	529	1263-2-5291	86,057.32
Equipo médico y de laboratorio	531	1263-3-5311	48,951.99
Instrumental médico y de laboratorio	532	1263-3-5321	264.23
Vehículos y equipo terrestre	541	1263-4-5411	34,995.06
Carrocerías y remolques	542	1263-4-5421	1,063.33
Maquinaria y equipo industrial	562	1263-6-5621	1,830.55
Maquinaria y equipo de construcción	563	1263-6-5631	57.99
Sistemas de aire acondicionado, calefacción y de refrigeración in	564	1263-6-5641	715.86
Equipo de comunicación y telecomunicación	565	1263-6-5651	102.23
Equipos de generación eléctrica, aparatos y accesorios eléctricos	566	1263-6-5661	19,008.49
Herramientas y máquinas-herramienta	567	1263-6-5671	1,839.01
Otros equipos	569	1263-6-5691	1,346.59
Bienes artísticos, culturales y científicos	513	1263-7-5131	304.50
Software	591	1265-5911	694.66

La depreciación de los bienes muebles e inmuebles se calcula con el método de línea recta con base a los años de vida útil y al porcentaje de depreciación anual emitido por el Consejo Nacional de Armonización Contable "Parámetros de Estimación de Vida Útil", publicados en el Diario Oficial de la Federación el 31 de julio de 2012.

Tasas de depreciación

CONCEPTO	AÑOS DE VIDA UTIL	PORCENTAJE
BIENES INMUEBLES, INFRAESTRUCTURA Y CONSTRUCCIONES EN PROCESO		
EDIFICIOS NO HABITACIONALES	30	3.30 %
INFRAESTRUCTURA	25	4 %
BIENES MUEBLES		
MOBILIARIO Y EQUIPO DE ADMINISTRACIÓN		
MUEBLES DE OFICINA Y ESTANTERÍA	10	10 %
MUEBLES, EXCEPTO DE OFICINA Y ESTANTERÍA	10	10 %
EQUIPO DE CÓMPUTO Y DE TECNOLOGÍAS DE LA INFORMACIÓN	3	33.30 %
OTROS MOBILIARIOS Y EQUIPOS DE ADMINISTRACIÓN	10	10 %
MOBILIARIO Y EQUIPO EDUCACIONAL Y RECREATIVO		
EQUIPOS Y APARATOS AUDIOVISUALES	3	33.30 %
APARATOS DEPORTIVOS	5	20 %
CÁMARAS FOTOGRAFICAS Y DE VIDEO	3	33.30 %
OTRO MOBILIARIO Y EQUIPO EDUCACIONAL Y RECREATIVO	5	20 %
INSTRUMENTAL MÉDICO Y DE LABORATORIO	5	20 %
EQUIPO DE TRANSPORTE		
AUTOMÓVILES Y EQUIPO TERRESTRE	5	20 %
MAQUINARIA, OTROS EQUIPOS Y HERRAMIENTAS	10	10 %

✓ PASIVO

CUENTAS POR PAGAR A CORTO PLAZO

Representan los adeudos que la Universidad deberá cubrir en un plazo menor o igual a doce meses derivados de su propia operación.

CONCEPTO	VENCIMIENTO 2022				DICIEMBRE 2022	DICIEMBRE 2021
	A 90 días	A 180 días	Menor o igual a 365 días	Mayor a 365 días		
TOTAL	8,021,174.56	490,054.94	5,774,843.20	1,536,370.04	15,822,442.74	14,300,485.71
SERVICIOS PERSONALES POR PAGAR A CORTO PLAZO	1,265,299.74	-	5,772,564.50	1,414,041.43	8,451,905.67	8,499,408.20
SUELDOS BASE AL PERSONAL PERMANENTE	5,827.21	-	-	589.82	6,417.03	586,690.64
PRIMAS POR AÑOS DE SERVICIOS EFECTIVOS PRESTADOS	-	-	-	828,301.41	828,301.41	1,016,738.97
PRIMAS DE VACACIONES, DOMINICAL Y GRATIFICACIÓN DE FIN DE AÑO	-	-	5,772,564.50	-	5,772,564.50	5,564,628.73
PRIMAS DE VACACIONES Y DOMINICAL	1,456.80	-	-	147.46	1,604.26	147.46
COMPENSACIONES	-	-	-	-	-	5,162.57
SEGURIDAD SOCIAL Y SEGUROS POR PAGAR A CP	1,068,284.13	-	-	3,169.03	1,071,453.16	1,049,704.10
OTRAS PRESTACIONES SOCIALES Y ECONOMICAS	189,731.60	-	-	581,833.71	771,565.31	1,460,042.15
INDEMNIZACIONES	143,031.60	-	-	581,610.29	724,641.89	581,610.29
OTRAS PRESTACIONES SOCIALES Y ECONOMICAS	46,700.00	-	-	126.38	46,826.38	142,274.14
OTRAS PRESTACIONES SOCIALES Y ECONOMICAS	-	-	-	97.04	97.04	1,334,774.67
PROVEEDORES POR PAGAR A CORTO PLAZO	293,931.57	-	-	48,917.34	342,848.91	1,298,670.72
DEUDAS POR ADQUISICIÓN DE BIENES Y CONTRATACIÓN DE SERVICIOS POR	293,931.57	-	-	48,917.34	342,848.91	960,522.23
DEUDAS POR ADQUISICIÓN DE BIENES INMUEBLES, MUEBLES E INTANGIBLES	-	-	-	-	-	338,148.49
TRANSFERENCIAS OTORGADAS POR PAGAR A CORTO PLAZO	440,230.84	364,781.15	-	0.01	805,011.98	536,981.26
BECAS Y OTRAS AYUDAS PARA PROGRAMAS DE CAPACITACIÓN	6,266.66	-	-	-	6,266.66	4,627.40
PENSIÓN	433,964.18	364,781.15	-	0.01	798,745.32	532,353.86
RETENCIONES Y CONTRIBUCIONES POR PAGAR A CORTO PLAZO	6,021,712.41	125,273.79	2,278.70	73,411.28	6,222,676.18	3,965,425.53
IMPUESTOS POR PAGAR	2,347,991.74	1,629.96	2,188.24	12,594.46	2,364,404.40	2,582,648.53
SUBSIDIO FEDERAL	1,532,227.42	866.12	2,188.75	1.66	1,535,280.63	1,888,440.85
SUBSIDIO ESTATAL	803,689.91	763.36	0.50	11.99	804,465.76	638,228.97
INGRESOS PROPIOS	12,074.41	0.48	1.01	1,273.24	13,347.12	52,230.06
CONVENIOS	-	-	-	11,310.89	11,310.89	3,748.65
ICTSGEM	460,346.56	-	-	-	460,346.56	732,395.74
SUBSIDIO FEDERAL	-	-	-	-	-	159,959.53
SUBSIDIO ESTATAL	460,346.56	-	-	-	460,346.56	572,436.21
IMPUESTO SOBRE NOMINA	3,106,034.53	505.00	90.46	223.26	3,106,853.25	272,527.69
OTRAS RETENCIONES-FONACOT	14,238.56	-	-	-	14,238.56	13,887.85
APORTACIONES POR PAGAR	93,101.02	123,138.83	-	60,593.56	276,833.41	363,965.72

DOCUMENTOS POR PAGAR A CORTO PLAZO

Representa el monto de los adeudos documentados derivados de operaciones de la Universidad con vencimiento menor o igual a doce meses.

CONCEPTO	VENCIMIENTO 2022				DICIEMBRE 2022	DICIEMBRE 2021
	A 90 días	A 180 días	Menor o igual a 365 días	Mayor a 365 días		
TOTAL	-	0.00	0.00	2,601,063.47	2,601,063.47	2,747,819.80
ACREEDORES DIVERSOS	-	0.00	0.00	2,528,188.62	2,528,188.62	2,674,944.95
SUBSIDIO FEDERAL	-	0.00	-	34,457.50	34,457.50	36,480.69
SUBSIDIO ESTATAL	-	-	0.00	2,152,584.23	2,152,584.23	2,152,584.23
INGRESOS PROPIOS	-	-	-	-	-	133,997.23
CONVENIOS	-	-	-	324,313.31	324,313.31	324,313.31
PFCE 2016-2017	-	-	-	0.10	0.10	0.10
DIVERSOS	-	-	-	16,833.48	16,833.48	16,833.48
PRODEP	-	-	-	-	-	10,735.91
AGUINALDOS POR PAGAR	-	-	-	72,874.85	72,874.85	72,874.85
SUBSIDIO ESTATAL	-	-	-	5,783.73	5,783.73	5,783.73
EJERCICIO 2016	-	-	-	37,319.88	37,319.88	37,319.88
EJERCICIO 2018	-	-	-	29,771.24	29,771.24	29,771.24

CUENTAS POR PAGAR A LARGO PLAZO

Representa el monto de los adeudos que la Universidad deberá pagar en un plazo mayor a doce meses.

CONCEPTO	VENCIMIENTO 2022				DICIEMBRE 2022	DICIEMBRE 2021
	A 90 días	A 180 días	Menor o igual a 365 días	Mayor a 365 días		
PROVEEDORES POR PAGAR A LARGO PLAZO	-	-	-	482,449.65	482,449.65	482,449.65
INGRESOS PROPIOS	-	-	-	8,700.00	8,700.00	8,700.00
CONVENIOS	-	-	-	473,749.65	473,749.65	473,749.65

2) NOTAS AL ESTADO DE ACTIVIDADES

OTROS INGRESOS Y BENEFICIOS

Ingresos de Gestión

INGRESOS PROPIOS	DICIEMBRE 2022	DICIEMBRE 2021
TOTAL	29,323,738.03	27,149,519.30
FICHA	2,043,900.00	2,078,100.00
INSCRIPCIÓN TSU	576,449.00	553,840.00
INSCRIPCIÓN INGENIERÍA	185,252.00	239,625.00
EXAMEN EXTRAORDINARIO	212,464.00	95,760.00
CERTIFICADO DE ESTUDIOS	169,860.00	73,820.00
BOLETA	495.00	135.00
CONSTANCIA DE ESTUDIOS	75,858.00	48,326.00
HISTORIAL ACADÉMICO	10,512.00	730.00
COTEJO Y ENTREGA DE DOCUMENTOS OFICIALES	39,204.00	16,848.00
REPOSICIÓN DE CREDENCIAL	27,930.00	6,090.00
ADEUDO DE BIBLIOTECA	5,350.00	6,640.00
VISITAS DE ESTUDIOS	349,964.00	-
APORTACIÓN DE LIBRO TSU	225,300.00	-
APORTACIÓN DE LIBRO INGENIERÍA	274,750.02	-
SERVICIOS TECNOLÓGICOS	49,087.00	1,376,603.45
SERVICIOS DE CAPACITACIÓN	95,500.00	70,998.00
DONATIVOS	-	21,000.00
OTROS INGRESOS	18,325.61	125,992.93
ANUALIDAD CISCO	167,400.00	127,500.00
INCUBADORA	26,000.00	17,500.00
CUOTA DE RECUPERACIÓN SERVICIO CAIRF	138,550.00	-
UNIFORMES	279,200.40	-
TOMA DE MATERIAS POR ASESORÍA	2,010.00	4,020.00
NATACIÓN	42,300.00	6,580.00
APORTACIÓN	5,141.90	113.41
SERVICIO DE SPA	322,190.00	-
CURSO DE REGULARIZACIÓN	-	3,015.00
REVISIÓN DE REPORTE DE ESTADÍAS EXTEMPORÁNEO	7,920.00	3,960.00
ACTA DE EXAMEN	2,240.00	-
CARTA PASANTE	9,600.00	320.00
SEMINARIO DE TITULACIÓN	144,500.00	83,600.00
ESTADÍAS	1,035,121.00	734,495.32
TRÁMITE DE EQUIVALENCIA O REVALIDACIÓN D	-	-
CUOTA CUATRIMESTRAL TSU	9,214,496.87	9,397,780.51
CUOTA CUATRIMESTRAL ING. O LIC.	7,050,495.50	6,570,963.01
CERTIFICACIÓN DE ESTUDIOS	2,113,985.00	3,603,780.00
SERVICIO APOYO PSICOLÓGICO	-	700.00

UNIVERSIDAD TECNOLÓGICA EMILIANO ZAPATA DEL ESTADO DE MORELOS

INGRESOS PROPIOS	DICIEMBRE 2022	DICIEMBRE 2021
CURSO DE INGLÉS SABATINO	7,725.00	189,491.99
CURSO DE MATEMÁTICA Y PRECÁLCULO	-	56,705.00
TALLER FRANCÉS	199,400.00	257,400.00
TALLER DE PREPARACIÓN PARA INGRESO A LA UNIVERSIDAD	563,812.00	369,170.00
APORTACIÓN USO DE ESPACIO	250,500.00	6,000.00
CERTIFICACIÓN MICROSOFT OFFICE EXCEL	23,800.00	140,400.00
EMISIÓN DE TÍTULOS PROFESIONALES	13,500.00	15,070.00
CURSO SOLIDWORKS	90,940.00	92,850.00
CONCURSO DE MODA MEXICANA Y LATINOAMERICANA	-	6,500.00
EXAMEN DE CERTIFICACIÓN ADOBE PHOTOSHOP	82,650.00	143,455.00
EXAMEN CERTIFICACIÓN CSWA O CSWP	-	33,251.18
TALLER DE CERTIFICACIÓN MICROSOFT OFFICE CORE 2016	-	1,580.00
CURSO DE EXCEL NIVEL INTERMEDIO	18,550.00	1,440.00
CURSO DE EXCEL NIVEL BÁSICO	18,600.00	7,650.00
EVALUACIONES EN LÍNEA TOEFL ITP	984,190.00	103,620.00
SIMULADOR DE EXCEL	-	1,260.00
ACTUALIZACIÓN EN ROBÓTICA Y AUTOMATIZACIÓN	-	35,387.50
DIPLOMADO EN REHABILITACIÓN PULMONAR	-	237,110.00
TALLER DE CERTIFICACIÓN EN CCNA	-	98,293.00
SENIOR ENGLISH COURSE	287,386.00	38,400.00
INTERPRETACIÓN DE LA NORMA NMX-R-025-SCFI-2015	-	6,400.00
CURSO AUTODIRIGIDO DE CIBEROPS ASSOCIATE	-	3,500.00
CURSO DE CALIDAD EN EL SERVICIO DE LOS ALIMENTOS DERIVADO DEL	-	35,750.00
CURSO DE REFRIGERACIÓN Y AIRE ACONDICIONADO	38,300.00	-
CURSO DE COMMUNITY MANAGER	377,000.00	-
CONFERENCIA DE REFORMAS FISCALES 2022	6,650.00	-
TALLER DE PATRONAJE POR COMPUTADORA	47,225.00	-
CURSO DE ESTADÍSTICA EN EXCEL	1,224.01	-
EXÁMEN CERTIFICACIÓN SOLIDWORKS	54,762.50	-
LIBRO NEW LETS SPREED UP	297,912.00	-
TALLER DE PRECALCULO	10,735.00	-
CERTIFICACIÓN "CONOCER DE CAPITAL HUMANO"	30,667.00	-
TALLER DE FUNDAMENTOS BÁSICOS DE MATEMÁTICAS	1,575.00	-
TALLER DE VALORES Y PROPÓSITOS ESTRATÉGICOS PARA LA ORGANIZACIÓN	98,475.00	-
APORTACIÓN DE MATERIALES DE LABORATORIO DE DAMI	250.00	-
CURSO DE ADOBE FOTOSHOP	31,115.00	-
CURSO BÁSICO DE SUELDOS Y SALARIOS	1,300.00	-
TIENDA HALCONES	365,180.72	-
TALLER DE ROUTING AND SWITCHING	61,000.00	-
CONSTANCIA DE SERVICIO SOCIAL	320.00	-
CURSO DE ADOBE ILUSTRATOR	126,350.00	-
TALLER DE PROGRAMACIÓN DE PLC'S	35,250.00	-
CURSO BÁSICO DE TIEMPO, MOVIMIENTO Y SUPERVISIÓN POR PROCESOS.	29,750.00	-
TALLER DE ROBÓTICA EDUCATIVA	26,640.00	-
LICENCIA ANUAL PARA EL USO DE LA PLATAFORMA	60,000.00	-
EXAMEN DE COLOCACIÓN SENIOR ENGLISH COURSE	150.00	-
CURSO PATRONAJE Y CONFECCIÓN DE DAMA	200.00	-
TALLER DE PROGRAMACIÓN Y SIMULACIÓN DE MÁQUINAS	56,600.00	-
IMAGEN PERSONAL Y CORPORATIVA	100.00	-
RECOLECCIÓN DE RESIDUOS	8,940.00	-
CURSO DE LIDERAZGO	1,400.00	-
Certificiación de Business Model Canvas Generation	51,562.50	-
Licencia Plan de Negocios Ateghy	13,000.00	-
Curso de gestión efectiva del personal	23,500.00	-
Curso de nivelación de matemáticas	4,200.00	-

Participaciones, Aportaciones, Convenios, Incentivos Derivados de la Colaboración Fiscal, Fondos Distintos de Aportaciones, Transferencias, Asignaciones, Subsidios y Subvenciones, y Pensiones y Jubilaciones.

PARTICIPACIONES, APORTACIONES, CONVENIOS, INCENTIVOS DERIVADOS DE LA COLABORACIÓN FISCAL Y FONDOS DISTINTOS DE APORTACIONES

CONVENIOS	DICIEMBRE 2022	DICIEMBRE 2021
TOTAL	-	-

TRANSFERENCIAS, ASIGNACIONES, SUBSIDIOS Y SUBVENCIONES, Y PENSIONES Y JUBILACIONES

SUBSIDIOS Y SUBVENCIONES	DICIEMBRE 2022	DICIEMBRE 2021
TOTAL	101,127,017.03	92,084,506.58
SUBSIDIOS FEDERAL	48,565,532.03	46,052,089.58
SUBSIDIOS ESTATAL	52,561,485.00	46,032,417.00

Otros ingresos y beneficios

INGRESOS FINANCIEROS	DICIEMBRE 2022	DICIEMBRE 2021
TOTAL	271,178.37	23,035.09
FEDERAL	40,630.39	1,405.33
ESTATAL	22,869.86	-
INGRESOS PROPIOS	207,678.12	21,629.76

OTROS INGRESOS Y BENEFICIOS	DICIEMBRE 2022	DICIEMBRE 2021
TOTAL	15,927.49	40,012.32
VARIOS	0.20	-
OTROS INGRESO POR RECUPERACIÓN DE ACTIVOS	15,927.29	40,012.32

f

Gastos y Otras Pérdidas:

GASTOS DE FUNCIONAMIENTO	DICIEMBRE 2022	DICIEMBRE 2021
TOTAL	111,140,294.42	102,310,236.96
SERVICIOS PERSONALES	78,586,009.33	75,108,613.29
REMUNERACIONES AL PERSONAL DE CARÁCTER PERMANENTE	49,768,610.23	46,612,825.42
REMUNERACIONES ADICIONALES Y ESPECIALES	14,281,317.81	13,475,633.83
SEGURIDAD SOCIAL	9,466,665.07	8,826,044.84
OTRAS PRESTACIONES SOCIALES Y ECONÓMICAS	5,069,416.22	6,194,109.20
MATERIALES Y SUMINISTROS	8,108,152.48	5,842,930.72
MATERIALES DE ADMINISTRACIÓN	2,797,258.84	1,189,382.40
ALIMENTOS Y UTENSILIOS	376,963.98	111,343.34
MATERIAS PRIMAS Y MATERIALES DE PRODUCCIÓN	8,285.88	990.00
MATERIALES Y ARTÍCULOS DE CONSTRUCCIÓN Y REPARACIÓN	1,397,846.64	1,943,050.84
PRODUCTOS QUÍMICOS, FARMACÉUTICOS Y DE LABORATORIO	804,988.08	419,393.57
COMBUSTIBLES, LUBRICANTES Y ADITIVOS	205,026.17	149,322.45
VESTUARIO, BLANCOS, PRENDAS DE PROTECCIÓN	915,120.24	354,779.80
HERRAMIENTAS, REFACCIONES Y ACCESORIOS MENORES	1,602,662.65	1,674,668.32
SERVICIOS GENERALES	24,446,132.61	21,358,692.95
SERVICIOS BÁSICOS	4,504,407.30	3,071,687.45
SERVICIOS DE ARRENDAMIENTO	2,089,615.90	2,059,346.18
SERVICIOS PROFESIONALES, CIENTÍFICOS	5,713,099.28	5,275,452.86
SERVICIOS FINANCIEROS, BANCARIOS Y COMERCIALES	379,078.98	410,202.88
SERVICIOS DE INSTALACIÓN, REPARACIÓN, MANTENIMIENTO	5,718,818.36	9,230,467.81
SERVICIOS DE COMUNICACIÓN SOCIAL Y PUBLICIDAD	201,784.67	55,406.72
SERVICIOS DE TRASLADO Y VIÁTICOS	1,453,115.78	121,845.89
SERVICIOS OFICIALES	140,101.13	21,473.20
OTROS SERVICIOS GENERALES	4,246,111.21	1,112,809.96

TRANSFERENCIAS, ASIGNACIONES Y SUBSIDIOS	DICIEMBRE 2022	DICIEMBRE 2021
TOTAL	12,999,670.35	7,916,078.65
AYUDAS SOCIALES	4,816,954.41	1,221,078.65
AYUDAS SOCIALES A PERSONAS	2,000.00	-
BECAS	4,814,954.41	1,221,078.65
PENSIONES Y JUBILACIONES	8,182,715.94	6,695,000.00
PENSIONES	8,182,715.94	6,695,000.00

OTROS GASTOS Y PERDIDAS EXTRAORDINARIAS	DICIEMBRE 2022	DICIEMBRE 2021
ESTIMACIONES, DEPRECIACIONES, DETERIOROS	11,844,358.84	12,374,585.22

OTROS GASTOS	DICIEMBRE 2022	DICIEMBRE 2021
OTROS GASTOS VARIOS	4,000.47	-
DONACIONES EN ESPECIE	4,000.00	-
DIFERENCIA EN IMPUESTOS	0.47	-

3) NOTAS AL ESTADO DE VARIACIÓN EN LA HACIENDA PÚBLICA

El patrimonio contribuido se integra principalmente de las aportaciones iniciales y demás disposiciones económicas que se destinaron para su objeto, el patrimonio generado proviene de las actividades por concepto de subsidios federales, estatales e ingresos propios.

HACIENDA PÚBLICA / PATRIMONIO	DICIEMBRE 2022	DICIEMBRE 2021
TOTAL	208,813,759.33	204,447,390.11
PATRIMONIO CONTRIBUIDO	308,297,443.35	299,661,342.87
PATRIMONIO GENERADO	- 99,483,684.02	- 95,213,952.76

En el presente año se reintegró a la Tesorería de la Federación la cantidad de \$1,016,390.33 del recurso de PRODEP.

Se incrementa el patrimonio contribuido por el registro contable de la infraestructura “Rehabilitación de estacionamiento, vialidad dentro del plantel y obras complementarias de la UTEZ” por un importe de \$8,632,100.08.

4) NOTAS AL ESTADO DE FLUJOS DE EFECTIVO

Efectivo y equivalentes

CONCEPTO	DICIEMBRE 2022	DICIEMBRE 2021
EFFECTIVO	-	-
BANCOS / TESORERÍA	46,168,071.75	38,771,757.13
BANCOS / DEPENDENCIAS Y OTROS	-	-
INVERSIONES TEMPORALES (HASTA 3 MESES)	-	-
FONDOS CON AFECTACIÓN ESPECÍFICA	-	-
DEPÓSITOS DE FONDOS DE TERCEROS EN GARANTÍA Y/O	-	-
OTROS EFECTIVOS Y EQUIVALENTES	-	-
TOTAL DE EFECTIVO Y EQUIVALENTES	46,168,071.75	38,771,757.13

Adquisiciones de bienes muebles e inmuebles

PARTIDA	CONCEPTO	INGRESOS PROPIOS
1101	Mobiliario	\$30,591.52
1501	Bienes informáticos	\$218,104.85
1901	Equipo de administración	\$83,153.92
2101	Equipos y aparatos audiovisuales	\$162,757.28
2301	Cámaras fotográficas y de video	\$10,498.36
2901	Otro mobiliario y equipo educacional y recreativo	\$0.02
3101	Equipo médico y de laboratorio	\$2.00
4105	Vehículos y equipo terrestres, destinados a servidores públicos	\$1,003,600.00
6401	Sistemas de aire acondicionado, calefacción y de refrigeración industrial y comercial	\$29,000.00
6701	Herramientas y máquinas herramienta	19,720.00
6902	Otros bienes muebles	\$36,302.85
9101	Software	0.01
	TOTAL	\$1,593,730.81

* Se informa que en el mes de enero 2022 se afectó la partida 1501 denominada Bienes informáticos se realizó una reclasificación de activos adquiridos en el mes de diciembre 2021 por un importe de \$39,533.54.

* Se informa que en el mes de febrero se afectó la partida 2901 denominada Otro mobiliario y equipo educacional y recreativo por un importe de \$0.02, debido a que se nos realizó donación de 2 Automatic Robot Spot Welding Motoman por la empresa Industria de Asiento Superior S.A de C.V.

* Se informa que en el mes de mayo se afectó la partida 1501 denominada bienes informáticos por \$1.00 y la partida 3101 denominada equipó médico y de laboratorio por \$1.00, debido a la reposición de 2 equipos una Laptop marca HP y Microscopio Binocular marca IROSCOPE.

* Se informa que en el mes de noviembre se afectó la partida 1501 denominada bienes informáticos por \$1.00, debido a la reposición de 1 equipo Laptop marca Dell Inspiron 15 500.

* Se informa que en el mes de diciembre se afectó la partida Equipo médico y de laboratorio por \$1.00, debido a la reposición de 1 microscopio Marca Iroscope Mod. WB-3, Serial 220620 y se afectó la partida 9101 denominada Software por un importe de \$0.01, debido a que se nos realizó donación de 360 Licencias perpetuas del sistema ASPEL en Versión Educativa: SAE, NOI, COI, BANCO, PROD y CAJA por la empresa ASPEL de México S.A de C.V.

Los bienes muebles e intangibles se registran contablemente cuando su valor es igual o superior a 70 UMAS, lo anterior de acuerdo con lo permitido en las Reglas Específicas del Registro y Valoración del Patrimonio emitidas por el Consejo Nacional de Armonización Contable.

Conciliación de los Flujos de Efectivo Netos de las Actividades de Operación y la cuenta de Ahorro/Desahorro antes de Rubros Extraordinarios.

CONCEPTO	DICIEMBRE 2022	DICIEMBRE 2021
RESULTADOS DEL EJERCICIO AHORRO/DESAHORRO	- 5,246,462.69	- 3,303,828.00
MOVIMIENTOS DE PARTIDAS (O RUBROS) QUE NO AFECTAN AL EFECTIVO	13,763,173.89	13,296,729.22
DEPRECIACIÓN	11,824,424.13	12,361,373.54
AMORTIZACIÓN	8,335.92	13,211.68
INCREMENTOS EN LAS PROVISIONES	-	-
INCREMENTO EN INVERSIONES PRODUCIDO POR REVALUACIÓN	-	-
GANANCIA / PÉRDIDA EN VENTA DE BIENES MUEBLES, INMUEBLES E INTANGIBLES	-	-
INCREMENTO EN CUENTAS POR COBRAR	1,930,413.84	922,144.00
FLUJOS DE EFECTIVO NETOS DE LAS ACTIVIDADES DE OPERACIÓN	8,516,711.20	9,992,901.22

5) CONCILIACIÓN ENTRE LOS INGRESOS PRESUPUESTARIOS Y CONTABLES, ASÍ COMO ENTRE LOS EGRESOS PRESUPUESTARIOS Y LOS GASTOS CONTABLES

Universidad Tecnológica Emiliano Zapata del Estado de Morelos Conciliación entre los Ingresos Presupuestarios y Contables Correspondiente del 01 de enero al 31 de diciembre de 2022 (Cifras en pesos)		
1. Ingresos Presupuestarios		130,450,755
2. Más ingresos contables no presupuestarios		287,106
Ingresos Financieros	271,179	
Incremento por variación de inventarios		
Disminución del exceso de estimaciones por pérdida o deterioro u obsolescencia		
Disminución del exceso de provisiones		
Otros ingresos y beneficios varios	15,927	
Otros ingresos contables no presupuestarios		
3. Menos ingresos presupuestarios no contables		-
Productos de capital		
Aprovechamientos capital		
Ingresos derivados de financiamientos		
Otros Ingresos presupuestarios no contables	-	
4. Ingresos Contables (4 = 1 + 2 - 3)		130,737,861

8

UNIVERSIDAD TECNOLÓGICA EMILIANO ZAPATA DEL ESTADO DE MORELOS

Universidad Tecnológica Emiliano Zapta del Estado de Morelos Conciliación entre los Egresos Presupuestarios y los Gastos Contables Correspondiente del 01 de enero al 31 de diciembre de 2022 (Cifras en pesos)		
1. Total de egresos (presupuestarios)		125,694,158
2. Menos egresos presupuestarios no contables		1,554,193
Correspondiente del 01 de enero al	292,315	
Mobiliario y equipo educacional y recreativo	173,255	
Equipo e instrumental médico y de laboratorio		
Vehículos y equipo de transporte	1,003,600	
Equipo de defensa y seguridad		
Maquinaria, otros equipos y herramientas	85,023	
Activos biológicos		
Bienes inmuebles		
Activos intangibles		
Obra pública en bienes propios		
Acciones y participaciones de capital		
Compra de títulos y valores		
Inversiones en fideicomisos, mandatos y otros análogos		
Provisiones para contingencias y otras erogaciones especiales		
Amortización de la deuda publica		
Adeudos de ejercicios fiscales anteriores (ADEFAS)	-	
Otros Egresos Presupuestales No Contables		
3. Más Gasto Contables No Presupuestales		11,844,359
Estimaciones, depreciaciones, deterioros, obsolescencia y amortizaciones	11,832,760	
Provisiones		
Disminución de inventarios		
Aumento por insuficiencia de estimaciones por pérdida o deterioro u obsolescencia		
Aumento por insuficiencia de provisiones		
Otros Gastos		
Otros Gastos Contables No Presupuestales	11,599	
4. Total de Gasto Contable (4 = 1 - 2 + 3)		135,984,324

II. NOTAS DE MEMORIA (CUENTAS DE ORDEN)

Las cuentas de orden se utilizan para registrar movimientos de valores que no afecten o modifiquen el balance del ente contable, sin embargo, su incorporación en libros es necesaria con fines de recordatorio contable, de control y en general sobre los aspectos administrativos, o bien, para consignar sus derechos o responsabilidades contingentes que puedan, o no, presentarse en el futuro.

CUENTAS DE ORDEN PRESUPUESTARIAS

CONCEPTO	2022
LEY DE INGRESOS ESTIMADA	115,997,873
LEY DE INGRESOS POR EJECUTAR	- 271,859
MODIFICACIONES A LA LEY DE INGRESOS ESTIMADA	14,181,023
LEY DE INGRESOS DEVENGADA	-
LEY DE INGRESOS RECAUDADA	130,450,755
PRESUPUESTO DE EGRESOS APROBADO	115,997,873
PRESUPUESTO DE EGRESOS POR EJERCER	3,837,165
MODIFICACIONES AL PRESUPUESTO DE EGRESOS	14,181,023
PRESUPUESTO DE EGRESOS COMPROMETIDO	647,573
PRESUPUESTO DE EGRESOS DEVENGADO	11,227,452
PRESUPUESTO DE EGRESOS EJERCIDO	2,033
PRESUPUESTO DE EGRESOS PAGADO	114,464,673

De acuerdo al oficio de Suficiencia Presupuestal SH/CPP/DGPGP/0115-GH/2022 emitido por la Coordinación y Programación y Presupuesto del Gobierno del Estado de Morelos y signado por su titular L.C. José Gerardo López Huérfano mediante el cual se otorga a esta Universidad una suficiencia presupuestal para el ejercicio 2022 de \$44,115,456.00 (Cuarenta y cuatro millones ciento quince mil cuatrocientos cincuenta y seis pesos 00/100 M.N) se considera este importe como Presupuesto Estatal Autorizado, toda vez que aún no se cuenta con un presupuesto de manera oficial.

Durante el mes de febrero se recibió una donación en especie por un importe de \$4,000.00.

En el mes de abril se realiza la compra de un vehículo para uso oficial por un importe de \$501,800.00 (Quinientos un mil ochocientos pesos 00/100 M.N.), con parte del remanente de los ingresos propios correspondientes al ejercicio 2021, autorizada por el Consejo Directivo.

Se autoriza una ampliación mediante Convenio Modificatorio al Convenio Específico para la Asignación de Recursos Financieros para la Operación de las Universidades Tecnológicas del Estado de Morelos, para el ejercicio fiscal 2022, por un importe de \$2,679,068.00 (Dos millones seiscientos setenta y nueve mil sesenta y ocho pesos 00/100 M.N.) para el Subsidio Estatal y \$2,679,068.00 (Dos millones seiscientos setenta y nueve mil sesenta y ocho pesos 00/100 M.N.) para el Subsidio Federal.

III. NOTAS DE GESTIÓN ADMINISTRATIVA

1. INTRODUCCIÓN

De conformidad en lo dispuesto por la Constitución Política de los Estados Unidos Mexicanos, las Universidades e Instituciones de Educación Superior tienen como finalidad educar, investigar y difundir la cultura con base a los principios constitucionales y respetando la libertad de cátedra y de discusión de ideas, encausando dicha educación al desarrollo armónico de todas las facultades del ser humano, fomentando en él, el amor a la Patria.

Conforme a estos principios constitucionales, además de impartir la educación preescolar, la primaria y la secundaria, la Federación de manera concurrente con las autoridades locales educativas les compete impulsar el desarrollo de la enseñanza tecnológica y de la investigación científica y tecnológica.

La prestación de este servicio público, además de sujetarse a las formalidades de cada entidad federativa, se debe apegar a los términos que en el convenio respectivo hayan acordado el Ejecutivo Federal y el Gobierno Estatal para coordinar o unificar las actividades educativas a que se refiere la Ley General de Educación.

El Ejecutivo Estatal presentó ante esta Soberanía la iniciativa de Decreto que crea la Universidad Emiliano Zapata, toda vez que a éste le corresponde fomentar la educación pública en todos sus grados, reconociéndose la planeación concertada y estratégica entre los diversos niveles de gobierno, a través de la celebración de convenios de colaboración, ya sea para la prestación de este servicio público, como para la ejecución de las obras que se relacionen con la educación, como sería la construcción de planteles educativos, o bien, obras que tengan algún propósito de beneficio colectivo.

El objeto de la Universidad es formar personas conforme a los requerimientos y necesidades del sector productivo y participar en la definición de la oferta de los servicios de educación profesional, así como llevar a cabo programas de vinculación con los sectores públicos, privado y social que contribuyan a consolidar el desarrollo tecnológico y social de la comunidad.

La Universidad fue creada como un Organismo Público Descentralizado, con personalidad jurídica y patrimonio propios, sectorizado a la Secretaría de Educación del Estado de Morelos, como dependencia coordinadora de sector. Además, forma parte del Sistema Nacional de Universidades Tecnológicas.

2. PANORAMA ECONÓMICO Y FINANCIERO

La economía a nivel mundial tuvo un impacto financiero por la pandemia de COVID-19, ocasionando costos humanos en todo el mundo. Para evitar la propagación y proteger vidas, fue necesario recurrir a confinamientos y cierres generalizados, la Universidad se vio afectada también por dicha situación, recurriendo a nuevas formas para cumplir sus objetivos.

El crecimiento de la economía se prevé que se normalice a medida que las actividades vuelvan a su estado normal, sin embargo, existe la posibilidad de un nuevo resurgimiento del virus, retrasos más graves en la economía y tensiones financieras. El elevado nivel de incertidumbre impide aumentar las probabilidades de lograr mejores resultados.

3. AUTORIZACIÓN E HISTORIA

A) FECHA DE CREACIÓN DEL ENTE

Mediante el Decreto 1175 publicado el 23 de agosto del año 2000, en el Periódico oficial “Tierra y Libertad” número 4071 y sus modificaciones de fecha 03 de marzo de 2004, Decreto 120, Periódico oficial “Tierra y Libertad” número 4315 y 10 de junio de 2009, Decreto 1425, Periódico oficial “Tierra y Libertad” número 4716; se crea la Universidad Tecnológica “Emiliano Zapata” del Estado de Morelos, como un Organismo Público Descentralizado con personalidad Jurídica y patrimonio propios, con domicilio en el Municipio de Emiliano Zapata, sectorizado inicialmente a la Secretaría de Bienestar Social del Estado de Morelos, hoy Secretaría de Educación, como dependencia coordinadora del sector. Además, forma parte del Sistema Nacional de Universidades Tecnológicas y Politécnicas.

B) PRINCIPALES CAMBIOS EN SU ESTRUCTURA

La Universidad no ha sufrido cambios en su estructura desde la fecha de su creación, sin embargo, es importante mencionar que la Universidad Tecnológica Emiliano Zapata del Estado de Morelos, fue sectorizada a la Secretaría de Educación del Poder Ejecutivo Estatal, de conformidad con el Acuerdo de Sectorización de diversas Entidades de la Administración Pública Paraestatal del estado de Morelos, publicado en el Periódico Oficial “Tierra y Libertad” número 5048 Alcance, de fecha 05 de diciembre de 2012.

4. ORGANIZACIÓN Y OBJETO SOCIAL

a) OBJETO SOCIAL

La universidad Tecnológica Emiliano Zapata del Estado de Morelos, tendrá por objeto lo siguiente:

1. Impartir educación tecnológica del nivel superior, para formar técnicos superiores universitarios que hayan egresado del bachillerato aptos para la aplicación y generación de conocimientos y la solución creativa de los problemas, con un sentido de innovación al incorporar los avances científicos y tecnológicos de acuerdo con los requerimientos de desarrollo económico y social de la región, el Estado y el País.

Ofrecer e impartir programas de continuidad de estudios para sus egresados, y para los de otras Instituciones de Educación Superior, que impartan el mismo tipo educativo, que permitan a los estudiantes alcanzar el nivel académico de licenciatura, conforme a las disposiciones aplicables, considerando para tal efecto los planes y programas de estudio, carreras, y modalidades educativas que apruebe la Secretaría de Educación pública a través de la Subsecretaría de Educación Superior de la Coordinación General de Universidades Tecnológicas, los cuales deberán garantizar una formación profesional y una cultura científica y tecnológica.

2. Realizar proyectos de desarrollo tecnológico que permitan el avance del conocimiento, que fortalezcan la enseñanza tecnológica y el mejor aprovechamiento social de los recursos naturales y materiales que contribuyan a elevar la calidad de vida de la sociedad.

3. Llevar a cabo programas de vinculación con los sectores público, privado y social que contribuyan a consolidar el desarrollo tecnológico y social de la comunidad y,

4. Promover la cultura humanística y universal.

b) PRINCIPAL ACTIVIDAD

Para el cumplimiento de su objeto la Universidad tendrá las siguientes atribuciones:

1. Adoptar la organización administrativa y académica que corresponda al modelo educativo de la Universidad de acuerdo con los lineamientos generales previstos en la ley aplicable;
2. Regular el desarrollo de sus funciones sustantivas y de apoyo, así como la estructura y atribuciones de sus órganos;
3. Plantar y programar la enseñanza e incorporar en sus planes y programas de estudios los temas particulares o regionales;
4. Determinar sus programas de desarrollo y vinculación;
5. Establecer procedimientos de acreditación y certificación de estudios;
6. Expedir certificados de estudios y títulos;

7. Revalidar y establecer equivalencias de los estudios realizados en otras instituciones educativas nacionales y extranjeras;
8. Regular los procedimientos de selección e ingresos de los alumnos y establecer las normas para su permanencia en la Universidad;
9. Establecer los procedimientos de ingreso, permanencia y promoción de su personal académico;
10. Aplicar programas de superación académica y actualización, dirigidos tanto a los miembros de la comunidad universitaria como a la población en general.
11. Impulsar estrategias de concertación con los sectores público, social y privado para fortalecer las actividades productivas;
12. Celebrar convenios de colaboración con instituciones y organismo nacionales, extranjeros y multinacionales para el desarrollo y fortalecimiento de su objeto;
13. Organizar actividades que permitan a la comunidad el acceso a la cultura;
14. Administrar su patrimonio conforme a lo establecido en este Decreto, expidiendo las disposiciones internas que lo regulen y
15. Expedir las disposiciones necesarias con el fin de hacer efectivas las atribuciones que se le confieren, para el cumplimiento de su objeto.

c) EJERCICIO FISCAL

La presentación de los Estados Financieros corresponde a un ejercicio fiscal 2022, por el periodo comprendido del 01 de enero al 31 de noviembre de 2022.

d) RÉGIMEN JURÍDICO

Por ser una Persona Moral con fines no lucrativos, está obligada a retener las siguientes contribuciones:

1. El Impuesto Sobre la Renta (ISR) conforme a lo estipulado en el Título III de la Ley de dicho impuesto.
2. Las cuotas obrero-patronales de acuerdo con lo establecido en la Ley de Instituto Mexicano del Seguro Social (IMSS).
3. El impuesto sobre erogaciones por remuneraciones al trabajo personal, como lo indica la Ley General de Hacienda del Estado de Morelos, en su capítulo séptimo BIS.

La Institución Educativa se rige principalmente por las siguientes Leyes y Decretos:

1. Decreto 1175 que crea la Universidad Tecnológica “Emiliano Zapata” del Estado de Morelos.

2. Ley Orgánica de la Administración Pública del Estado de Morelos.
3. Ley General de Contabilidad Gubernamental.

e) CONSIDERACIONES FISCALES

Conforme a la legislación fiscal la UTEZ tributa en el Título III de la Ley del Impuesto Sobre la Renta (ISR) del régimen de las personas morales con fines no lucrativos, por lo que, no es causante del ISR y en consecuencia del Impuesto al Valor Agregado (IVA); solamente tiene la obligación de retener los impuestos federales correspondientes cuando realice pagos a terceros, así como exigir la documentación que reúna los requisitos fiscales que se establecen en el Código Fiscal de la Federación.

f) ESTRUCTURA ORGANIZACIONAL BÁSICA

De acuerdo al artículo 7 del decreto de creación de la Universidad Tecnológica Emiliano Zapata del Estado de Morelos, son los siguientes:

1. Un Rector;
2. Órganos auxiliares del rector;
3. Secretarios;
4. Directores de área;
5. Directores de carrera;
6. Subdirectores;
7. Órganos Colegiados y,
8. Un patronato.

Así mismo, el Rector tendrá las siguientes facultades y obligaciones:

1. Dirigir administrar y coordinar el desarrollo de las actividades técnicas y administrativas de la Universidad y dictar los acuerdos y disposiciones tendientes a dicho fin;
2. Será el representante legal de la Universidad, con facultades generales para pleitos y cobranzas, actos de administración y para suscribir títulos de crédito, con todas las facultades generales y aún las especiales que conforme a la Ley, requieran cláusula especial, sin limitación alguna;
3. Dirigir técnica y administrativamente a la Universidad;
4. Conducir el funcionamiento de la Universidad vigilando el cumplimiento de los planes y programas de trabajo;
5. Vigilar el cumplimiento de las disposiciones y acuerdos que normen la estructura y funcionamiento de la Universidad;

6. Elaborar los programas institucionales de corto, mediano y largo plazo y los correspondientes presupuestos de la Universidad, para presentarlos a la aprobación del Consejo Directivo;
 7. Propone al Consejo Directivo la creación de planteles análogos, conforme a la normatividad interior, políticas, lineamientos y criterios generales del Sistema Nacional de Universidades Tecnológicas y acorde con las necesidades de la región o del Estado;
 8. Informar al Patronato y a las principales fuentes de financiamiento de la Universidad sobre el destino dado a los recursos financieros;
 9. Rendir al Consejo Directivo un informe anual por escrito, de las actividades realizadas por la Universidad en el ejercicio anterior, acompañado de un balance general contable y los demás datos financieros que sean necesarios;
 10. Proponer la designación de los servidores públicos de las áreas académicas y administrativas de la Universidad, cambios, licencias, así como sueldos y demás prestaciones, de conformidad a las disposiciones aplicables;
 11. Concurrir a las sesiones del Consejo Directivo, con voz, pero sin voto;
 12. Cumplir y hacer cumplir las disposiciones generales y acuerdos de este órgano;
 13. Proporcionar al órgano de control, las facilidades y el apoyo técnico y administrativo que requiera para su eficiente funcionamiento;
 14. Celebrar convenios de coordinación y colaboración con diversos sectores, en materias relativas al funcionamiento, operación y desarrollo;
 15. Expedir los manuales administrativos que hayan sido aprobados por el Consejo Directivo, y
 16. Las demás que le confieren este ordenamiento, las normas y disposiciones Reglamentarias de la Universidad, las disposiciones legales aplicables y el Consejo Directivo.
- g) FIDEICOMISOS, MANDATOS Y ANÁLOGOS
La Universidad por el periodo que se reporta no tiene Fideicomisos, Mandatos y Análogos.

5. BASES DE PREPARACIÓN DE LOS ESTADOS FINANCIEROS

Son preparados sobre la base de valor histórico original, de conformidad con las Normas de Información Financiera, Ley General de Contabilidad Gubernamental, de la Ley de Presupuesto, Contabilidad y Gastos Público y demás normatividad Gubernamental aplicable.

6. POLÍTICAS DE CONTABILIDAD SIGNIFICATIVAS

El patrimonio de la Universidad se constituirá por:

- a) Todos los bienes muebles e inmuebles que se le afecten, transfieran o adquieran;
- b) Los recursos que se le asignen;
- c) Los ingresos propios que genere;
- d) Las aportaciones, legados y donaciones que a su favor se realicen;
- e) Los subsidios que le otorgue el Gobierno del Estado y los Municipios; y
- f) Los demás ingresos, derechos y bienes que adquiera por cualquier título legal.

El gasto de la Universidad tanto de servicios personales, como de operación conservación y mantenimiento, se financiará con los recursos que aporte el Gobierno Federal conforme al convenio suscrito, así como los que, de acuerdo con sus compromisos adquiridos le aporte el Gobierno Estatal, al igual que de los recursos propios que obtenga por la prestación de los servicios autorizados.

El registro de operaciones contables se realizó a través del Sistema Automatizado de Administración y Contabilidad Gubernamental.NET (SAACG.NET), el cual está diseñado para operar de tal manera que facilita e integra las operaciones presupuestales, administrativas, contables y financieras, construyendo automáticamente la contabilidad gubernamental armonizada con un enfoque de gestión.

a) Efectos de la Inflación en la Información Financiera

De enero a diciembre de 2021 y 2020, la inflación determinada a través del Índice Nacional de Precios al Consumidor, que publica a partir de julio de 2011 el Instituto Nacional de Geografía y Estadística (INEGI), fue de 7.36% y 3.15%, respectivamente. La inflación acumulada por los últimos 3 años fue de 13.87%, nivel que, de acuerdo con la Norma Internacional de Contabilidad del Sector Público (NICS 10 - Información Financiera en Economías Hiperinflacionarias), se deberá actualizar el patrimonio cuando el índice Nacional de Precios al Consumidor acumulada durante un periodo de tres años sea igual o superior al 100%.

b) Operaciones en el extranjero

La Universidad no lleva a cabo operaciones en el extranjero.

c) Efectivo y Equivalentes de Efectivo

El efectivo, bancos y otros equivalentes de efectivo se reconocen a su valor nominal.

d) Derechos a recibir efectivo o equivalentes

El efectivo y equivalentes de efectivo a recibir o equivalentes se reconocen a su cifra nominal; en el momento de la transacción o realización, al ejercicio al que fueron asignados y/o efectivamente concretados.

7. POSICIÓN EN MONEDA EXTRANJERA Y PROTECCIÓN POR RIESGO CAMBIARIO

Las operaciones en monedas extranjeras se registran al tipo de cambio vigente a la fecha de su celebración.

8. REPORTE ANALÍTICO DEL ACTIVO

a. Bienes inmuebles, infraestructura y construcciones en proceso

Los bienes inmuebles se registran a su costo de adquisición.

b. Bienes muebles

Los bienes muebles se valúan a su costo de adquisición o su equivalente, los cuales no exceden su valor de reposición y de reemplazo.

c. Activos intangibles

Los activos intangibles se reconocen cuando éstos cumplen las siguientes características: son identificables, proporcionan beneficios económicos futuros y se tiene un control sobre dichos beneficios.

d. Cuentas por pagar y pasivos acumulados

Los pasivos y provisiones se reconocen cuando: (i) existe una obligación presente (legal o asumida) como resultado de un evento pasado, (ii) es probable que se requiera la salida de recursos económicos como medio para liquidar dicha obligación, y (iii) la obligación puede ser estimada razonablemente.

Las provisiones son objeto de revisión a fin de cada ejercicio y ajustadas, en su caso, para reflejar la mejor estimación existente en ese momento.

Las provisiones por pasivos contingentes se reconocen solamente cuando es probable la salida de recursos para su extinción. Asimismo, las contingencias solamente se reconocen cuando generan una pérdida.

f. Bienes inmuebles, infraestructura y construcciones en proceso

La vida útil se revisa periódicamente y, si las expectativas actuales varían significativamente de las estimaciones previas, se ajustarán los cargos en los periodos que restan de vida útil. Los activos que son utilizados por la Universidad fundamentalmente en su propósito de otorgar servicios de educación, los cuales representan el valor más importante de su patrimonio, con el transcurso del tiempo, éstos sufren un desgaste y/o deterioro intrínseco.

Las reparaciones no se capitalizan debido a que su efecto es conservar el activo en condiciones normales de servicio. El importe se registra en los gastos del periodo.

Las adaptaciones o mejoras serán capitalizables cuando prolonguen la vida útil del bien.

La depreciación se calcula a través del método de línea recta con base a los años de vida útil y al porcentaje de depreciación anual emitido por el Consejo Nacional de

Armonización Contable “Parámetros de Estimación de Vida Útil”, publicados en el Diario Oficial de la Federación el 31 de julio de 2012.

g. Bienes muebles

La vida útil se revisa periódicamente y, si las expectativas actuales varían significativamente de las estimaciones previas, se ajustarán los cargos en los periodos que restan de vida útil. Los activos que son utilizados por la Universidad fundamentalmente en su propósito de otorgar servicios de educación, los cuales representan el valor más importante de su patrimonio, con el transcurso del tiempo, éstos sufren un desgaste y/o deterioro intrínseco.

En el caso de los activos ligados a la tecnología están sujetos a la obsolescencia por los cambios tecnológicos, resultando en pérdidas de valor. La UTEZ considera indispensable reflejar en sus estados financieros consolidados valores apegados a la realidad económica, al valor razonable y utilidad física que tienen a la fecha de la emisión de la información financiera, por lo que su política de valuación de activos consiste en determinar su valor con base en la vida útil, el estado físico de los bienes, las condiciones económicas del mercado, la tecnología y su utilización. El efecto de valuación en el periodo no originó un incremento o disminución del valor de los activos.

La depreciación se calcula a través del método de línea recta con base a los años de vida útil y al porcentaje de depreciación anual emitido por el Consejo Nacional de Armonización Contable “Parámetros de Estimación de Vida Útil”, publicados en el Diario Oficial de la Federación el 31 de julio de 2012.

h. Activos intangibles

Los activos intangibles adquiridos, se expresan a su costo.

Los intangibles cuyo costo sea inferior a las políticas aplicables, se registran contablemente como un gasto y serán sujetos a los controles correspondientes.

9. FIDEICOMISOS, MANDATOS Y ANÁLOGOS

La Universidad no cuenta con fideicomisos, mandatos o análogos a la fecha.

10. REPORTE DE LA RECAUDACIÓN

La recaudación del periodo se integra de la siguiente forma:

INGRESOS	2022
TOTAL	130,737,860.92
INGRESOS PROPIOS	29,323,738.03
SUBSIDIOS Y SUBVENCIONES	101,127,017.03
INGRESOS FINANCIEROS	271,178.37

11. INFORMACIÓN SOBRE LA DEUDA Y EL REPORTE ANALÍTICO DE LA DEUDA

La Universidad al 31 de diciembre de 2022, no tiene contraída deuda.

12. CALIFICACIONES OTORGADAS

La Universidad no ha sido sujeta a calificación crediticia ya que no solicita recursos mediante créditos, pues el recurso para su operación es el asignado por el Gobierno Federal y Estatal, así como el generado por la prestación de sus servicios autorizados.

13. PROCESO DE MEJORA

a) Principales Políticas de control interno.

La Universidad se rige por el “Acuerdo por el que se emiten las disposiciones y el manual administrativo en materia de control interno para la Administración pública del estado de Morelos” mediante el cual se desarrollan las sesiones del Comité de Control y Desempeño Institucional (COCODI) con el propósito de cumplir con las estrategias, objetivos y metas de corto, mediano y largo plazo, mediante el modelo de control interno y el proceso de Administración de riesgos.

b) Medidas de desempeño financiero, metas y alcance.

La Universidad ejerce sus recursos financieros para lograr la excelencia académica mediante los criterios de legalidad, honestidad, eficiencia, eficacia económica, racionalidad, austeridad, transparencia, control, rendición de cuentas y equidad de género.

Eficientando los recursos para lograr la superación académica de nuestros estudiantes mediante una plantilla docente que se mantiene actualizada y en constante capacitación, así como logrando que las instalaciones cuenten con la infraestructura adecuada para las necesidades tecnológicas y ergonómicas de los estudiantes, además de proporcionarles un entorno amigable con el medio ambiente.

14. INFORMACIÓN POR SEGMENTOS

La información por segmentos no le es aplicable a la UTEZ.

15. EVENTOS POSTERIORES AL CIERRE

No existieron eventos posteriores al cierre del periodo que afectaran la elaboración de los estados financieros de la UTEZ.

16. PARTES RELACIONADAS

La UTEZ no tiene partes relacionadas que tengan que reportarse dentro de sus estados financieros.

17. RESPONSABILIDAD SOBRE LA PRESENTACIÓN RAZONABLE DE LA INFORMACIÓN CONTABLE

Los estados financieros y sus notas al 31 de diciembre de 2022 fueron emitidos el 13 de enero de 2023 por la administración de la Universidad Tecnológica Emiliano Zapata del Estado de Morelos en cumplimiento a la normativa aplicable y para los efectos conducentes.

“Bajo protesta de decir verdad declaramos que los Estados Financieros y sus notas, son razonablemente correctos y son responsabilidad del emisor”.

ELABORÓ



M.A.O. BEATRIZ ADRIANA SÁNCHEZ MALLIDA
DIRECTORA DE ADMINISTRACIÓN Y FINANZAS

REVISÓ



M.A.O. BEATRIZ ADRIANA SÁNCHEZ MALLIDA
DIRECTORA DE ADMINISTRACIÓN Y FINANZAS

AUTORIZÓ



M. EN D. SANDRA LÚCERO ROBLES ESPINOZA
RECTORA



Información Presupuestaria



Universidad Tecnológica Emiliano Zapata del Estado de Morelos
Balance Presupuestario - LDF
Del 1 de enero al 31 de diciembre de 2022
(Cifras en Pesos)



Concepto	Estimado / Aprobado	Devengado	Recaudado / Pagado
A. Ingresos Totales (A = A1 + A2 + A3)			
A1. Ingresos de Libre Disposición	115,997,873	130,450,755	130,450,755
A2. Transferencias Federales Etiquetadas	26,000,000	29,323,738	29,323,738
A3. Financiamiento Neto	89,997,873	101,127,017	101,127,017
	-	-	-
B. Egresos Presupuestarios (B = B1 + B2)			
B1. Gasto No Etiquetado (sin incluir Amortización de la Deuda Pública)	115,997,873	125,694,158	114,464,674
B2. Gasto Etiquetado (sin incluir Amortización de la Deuda Pública)	26,000,000	25,164,644	25,126,231
	89,997,873	100,529,514	89,338,443
	-	-	-
C. Remanentes del Ejercicio Anterior (C = C1 + C2)			
C1. Remanentes de Ingresos de Libre Disposición aplicados en el periodo	-	501,800	501,800
C2. Remanentes de Transferencias Federales Etiquetadas aplicados en el periodo	-	501,800	501,800
	-	-	-
I. Balance Presupuestario (I = A - B + C)	-	5,258,397	16,487,881
II. Balance Presupuestario sin Financiamiento Neto (II = I - A3)	-	5,258,397	16,487,881
III. Balance Presupuestario sin Financiamiento Neto y sin Remanentes del Ejercicio Anterior (III = II - C)	-	4,756,597	15,986,081

Concepto	Aprobado	Devengado	Pagado
E. Intereses, Comisiones y Gastos de la Deuda (E = E1 + E2)			
E1. Intereses, Comisiones y Gastos de la Deuda con Gasto No Etiquetado	-	-	-
E2. Intereses, Comisiones y Gastos de la Deuda con Gasto Etiquetado	-	-	-
	-	-	-
IV. Balance Primario (IV = III + E)	-	4,756,597	15,986,081

Concepto	Estimado / Aprobado	Devengado	Recaudado / Pagado
F. Financiamiento (F = F1 + F2)			
F1. Financiamiento con Fuente de Pago de Ingresos de Libre Disposición	-	-	-
F2. Financiamiento con Fuente de Pago de Transferencias Federales Etiquetadas	-	-	-
	-	-	-
G. Amortización de la Deuda (G = G1 + G2)			
G1. Amortización de la Deuda Pública con Gasto No Etiquetado	-	-	-
G2. Amortización de la Deuda Pública con Gasto Etiquetado	-	-	-
	-	-	-
A3. Financiamiento Neto (A3 = F - G)	-	-	-

Concepto	Estimado / Aprobado	Devengado	Recaudado / Pagado
A1. Ingresos de Libre Disposición			
A3.1 Financiamiento Neto con Fuente de Pago de Ingresos de Libre Disposición (A3.1 = F1 - G1)	26,000,000	29,323,738	29,323,738
F1. Financiamiento con Fuente de Pago de Ingresos de Libre Disposición	-	-	-
G1. Amortización de la Deuda Pública con Gasto No Etiquetado	-	-	-
	-	-	-
B1. Gasto No Etiquetado (sin incluir Amortización de la Deuda Pública)	26,000,000	25,164,644	25,126,231
C1. Remanentes de Ingresos de Libre Disposición aplicados en el periodo	-	501,800	501,800
	-	-	-
V. Balance Presupuestario de Recursos Disponibles (V = A1 + A3.1 - B1 + C1)	-	4,660,894	4,699,307
VI. Balance Presupuestario de Recursos Disponibles sin Financiamiento Neto (VI = V - A3.1)	-	4,660,894	4,699,307

Concepto	Estimado / Aprobado	Devengado	Recaudado / Pagado
A2. Transferencias Federales Etiquetadas			
A3.2 Financiamiento Neto con Fuente de Pago de Transferencias Federales Etiquetadas (A3.2 = F2 - G2)	89,997,873	101,127,017	101,127,017
F2. Financiamiento con Fuente de Pago de Transferencias Federales Etiquetadas	-	-	-
G2. Amortización de la Deuda Pública con Gasto Etiquetado	-	-	-
	-	-	-
B2. Gasto Etiquetado (sin incluir Amortización de la Deuda Pública)	89,997,873	100,529,514	89,338,443
C2. Remanentes de Transferencias Federales Etiquetadas aplicados en el periodo	-	-	-
	-	-	-
VII. Balance Presupuestario de Recursos Etiquetados (VII = A2 + A3.2 - B2 + C2)	-	597,503	11,788,574
VIII. Balance Presupuestario de Recursos Etiquetados sin Financiamiento Neto (VIII = VII - A3.2)	-	597,503	11,788,574

ELABORÓ

C.P. JOANITA GUILLO JIMÉNEZ
JEFA DEL DEPARTAMENTO DE PROGRAMACIÓN Y PRESUPUESTO

REVISÓ

M.A.O. BEATRIZ ADRIANA SÁNCHEZ MALLADA
DIRECTORA DE ADMINISTRACIÓN Y FINANZAS

AUTORIZÓ

M. EN D. SANDRA LUCERO ROBLES ESPINOZA
RECTORA

Rubro de Ingresos	Ingreso					Diferencia
	Estimado	Ampliaciones y Reducciones	Modificado	Devengado	Recaudado	
	(1)	(2)	(3= 1 + 2)	(4)	(5)	
Impuestos	-	-	-	-	-	-
Cuotas y Aportaciones de Seguridad Social	-	-	-	-	-	-
Contribuciones de Mejoras	-	-	-	-	-	-
Derechos	-	-	-	-	-	-
Productos	-	-	-	-	-	-
Aprovechamientos	-	-	-	-	-	-
Ingresos por Venta de Bienes, Prestación de Servicios y Otros Ingresos	26,000,000	3,001,800	29,001,800	29,323,738	29,323,738	3,323,738
Participaciones, Aportaciones, Convenios, Incentivos Derivados de la Colaboración Fiscal y Fondos Distintos de Aportaciones	-	-	-	-	-	-
Transferencias, Asignaciones, Subsidios y Subvenciones, y Pensiones y Jubilaciones	89,997,873	11,179,223	101,177,096	101,127,017	101,127,017	11,129,144
Ingresos Derivados de Financiamientos	-	-	-	-	-	-
Total	115,997,873	14,181,023	130,178,896	130,450,755	130,450,755	14,452,882
				Ingresos excedentes		

Estado Analítico de Ingresos Por Fuente de Financiamiento	Ingreso					Diferencia
	Estimado	Ampliaciones y Reducciones	Modificado	Devengado	Recaudado	
	(1)	(2)	(3= 1 + 2)	(4)	(5)	
Ingresos del Poder Ejecutivo Federal o Estatal y de los Municipios	-	-	-	-	-	-
Impuestos	-	-	-	-	-	-
Cuotas y Aportaciones de Seguridad Social	-	-	-	-	-	-
Contribuciones de Mejoras	-	-	-	-	-	-
Derechos	-	-	-	-	-	-
Productos ¹	-	-	-	-	-	-
Aprovechamientos ²	-	-	-	-	-	-
Participaciones, Aportaciones, Convenios, Incentivos Derivados de la Colaboración Fiscal y Fondos Distintos de Aportaciones	-	-	-	-	-	-
Transferencias, Asignaciones, Subsidios y Subvenciones, y Pensiones y Jubilaciones	-	-	-	-	-	-
Ingresos de los Entes Públicos de los Poderes Legislativo y Judicial, de los Órganos Autónomos y del Sector Paraestatal o Paramunicipal, así como de las Empresas Productivas del Estado	115,997,873	14,181,023	130,178,896	130,450,755	130,450,755	14,452,882
Cuotas y Aportaciones de Seguridad Social	-	-	-	-	-	-
Productos ¹	-	-	-	-	-	-
Ingresos por Venta de Bienes, Prestación de Servicios y Otros Ingresos ³	26,000,000	3,001,800	29,001,800	29,323,738	29,323,738	3,323,738
Transferencias, Asignaciones, Subsidios y Subvenciones, y Pensiones y Jubilaciones	89,997,873	11,179,223	101,177,096	101,127,017	101,127,017	11,129,144
Ingresos Derivados de Financiamientos	-	-	-	-	-	-
Ingresos Derivados de Financiamientos	-	-	-	-	-	-
Total	115,997,873	14,181,023	130,178,896	130,450,755	130,450,755	14,452,882
				Ingresos excedentes		

¹ Incluye intereses que generan las cuentas bancarias de los entes públicos en productos.

² Incluye donativos en efectivo del Poder Ejecutivo, entre otros aprovechamientos.

³ Se refiere a los ingresos propios obtenidos por los Poderes Legislativo y Judicial, los Órganos Autónomos y las entidades de la administración pública paraestatal y paramunicipal, por sus actividades diversas no inherentes a su operación que generan recursos y que no sean ingresos por venta de bienes o prestación de servicios, tales como donativos en efectivo, entre otros.

ELABORÓ

C.P. JOANA TRUJILLO JIMÉNEZ

JEFA DEL DEPARTAMENTO DE PROGRAMACIÓN Y PRESUPUESTO

REVISÓ

M.A.O. BEATRIZ ADRIANA SÁNCHEZ MALLIDA
DIRECTORA DE ADMINISTRACIÓN Y FINANZAS

AUTORIZÓ

M. EN D. SANDRA LUCERO ROBLES ESPINOZA
RECTORA

Concepto	Ingreso					Diferencia
	Estimado	Ampliaciones/ (Reducciones)	Modificado	Devengado	Recaudado	
Ingresos de Libre Disposición						
<i>Impuestos</i>	-	-	-	-	-	-
<i>Cuotas y Aportaciones de Seguridad Social</i>	-	-	-	-	-	-
<i>Contribuciones de Mejoras</i>	-	-	-	-	-	-
<i>Derechos</i>	-	-	-	-	-	-
<i>Productos</i>	-	-	-	-	-	-
<i>Aprovechamientos</i>	-	-	-	-	-	-
<i>Ingresos por Venta de Bienes y Prestación de Servicios</i>	26,000,000	3,001,800	29,001,800	29,323,738	29,323,738	3,323,738
<i>Participaciones</i>	-	-	-	-	-	-
Fondo General de Participaciones	-	-	-	-	-	-
Fondo de Fomento Municipal	-	-	-	-	-	-
Fondo de Fiscalización y Recaudación	-	-	-	-	-	-
Fondo de Compensación	-	-	-	-	-	-
Fondo de Extracción de Hidrocarburos	-	-	-	-	-	-
Impuesto Especial Sobre Producción y Servicios	-	-	-	-	-	-
0.136% de la Recaudación Federal Participable	-	-	-	-	-	-
3.17% Sobre Extracción de Petróleo	-	-	-	-	-	-
Gasolinas y Diésel	-	-	-	-	-	-
Fondo del Impuesto Sobre la Renta	-	-	-	-	-	-
Fondo de Estabilización de los Ingresos de las Ent. Fed.	-	-	-	-	-	-
<i>Incentivos Derivados de la Colaboración Fiscal</i>	-	-	-	-	-	-
Tenencia o Uso de Vehículos	-	-	-	-	-	-
Fondo de Compensación ISAN	-	-	-	-	-	-
Impuesto Sobre Automóviles Nuevos	-	-	-	-	-	-
Fondo de Compensación de Repecos-Intermedios	-	-	-	-	-	-
Otros Incentivos Económicos	-	-	-	-	-	-
<i>Transferencias y Asignaciones</i>	-	-	-	-	-	-
<i>Convenios</i>	-	-	-	-	-	-
Otros Convenios y Subsidios	-	-	-	-	-	-
<i>Otros Ingresos de Libre Disposición</i>	-	-	-	-	-	-
Participaciones en Ingresos Locales	-	-	-	-	-	-
Otros Ingresos de Libre Disposición	-	-	-	-	-	-
Total de Ingresos de Libre Disposición	26,000,000	3,001,800	29,001,800	29,323,738	29,323,738	3,323,738
Ingresos Excedentes de Ingresos de Libre Disposición						
Transferencias Federales Etiquetadas						
<i>Aportaciones</i>	-	-	-	-	-	-
Fondo de Aport. para la Nómina Educativa y Gto. Op.	-	-	-	-	-	-
Fondo de Aportaciones para los Servicios de Salud	-	-	-	-	-	-
Fondo de Aportaciones para la Infraestructura Social	-	-	-	-	-	-
Fondo de Aport. para el Fortalecimiento de los Municipios y de las Demarcaciones Territoriales del Distrito Federal	-	-	-	-	-	-
Fondo de Aportaciones Múltiples	-	-	-	-	-	-
Fondo de Aport. para la Educación Tec. y de Adultos	-	-	-	-	-	-
Fondo de Aportaciones para la Seguridad Pública de los Estados y del Distrito Federal	-	-	-	-	-	-
Fondo de Aportaciones para el Fortalecimiento de las Entidades Federativas	-	-	-	-	-	-
<i>Convenios</i>	-	-	-	-	-	-
Convenios de Protección Social en Salud	-	-	-	-	-	-
Convenios de Descentralización	-	-	-	-	-	-
Convenios de Reasignación	-	-	-	-	-	-
Otros Convenios y Subsidios	-	-	-	-	-	-
<i>Fondos Distintos de Aportaciones</i>	-	-	-	-	-	-
Fondo para Entidades Federativas y Municipios Productores de Hidrocarburos	-	-	-	-	-	-
Fondo Minero	-	-	-	-	-	-
<i>Transferencias, Asignaciones, Subsidios y Subvenciones, y Pensiones y Jubilaciones</i>	89,997,873	11,179,223	101,177,096	101,127,017	101,127,017	11,129,144
<i>Otras Transferencias Federales Etiquetadas</i>	-	-	-	-	-	-
Total de Transferencias Federales Etiquetadas	89,997,873	11,179,223	101,177,096	101,127,017	101,127,017	11,129,144
Ingresos Derivados de Financiamientos						
<i>Ingresos Derivados de Financiamientos</i>	-	-	-	-	-	-
Total de Ingresos	115,997,873	14,181,023	130,178,896	130,450,755	130,450,755	14,452,882
Datos Informativos						
1. Ingresos Derivados de Financiamientos con Fuente de Pago de Ingresos de Libre Disposición	-	-	-	-	-	-
2. Ingresos Derivados de Financiamientos con Fuente de Pago de Transferencias Federales Etiquetadas	-	-	-	-	-	-
3. Ingresos Derivados de Financiamientos	-	-	-	-	-	-

ELABORÓ

C.P. JOANA TRUJILLO JIMÉNEZ
JEFA DEL DEPARTAMENTO DE PROGRAMACIÓN Y PRESUPUESTO

REVISÓ

M.A.O. BEATRIZ ADRIANA SÁNCHEZ MALLIDA
DIRECTORA DE ADMINISTRACIÓN Y FINANZAS

AUTORIZÓ

M. EN D. SANDRA LUCERO ROBLES ESPINOZA
RECTORA

Concepto	Egresos					Subejercicio 6 = (3 - 4)
	Aprobado	Ampliaciones/ (Reducciones)	Modificado	Devengado	Pagado	
	1	2	3 = (1 + 2)	4	5	
Servicios Personales	73,801,006	5,432,585	79,233,591	78,586,009	71,562,025	647,582
Remuneraciones al Personal de Carácter Permanente	45,920,905	3,847,713	49,768,618	49,768,609	49,762,782	9
Remuneraciones al Personal de Carácter Transitorio	-	-	-	-	-	-
Remuneraciones Adicionales y Especiales	12,549,296	1,732,021	14,281,317	14,281,317	8,521,177	-
Seguridad Social	10,946,752	(832,514)	10,114,238	9,466,665	8,398,381	647,573
Otras Prestaciones Sociales y Económicas	4,384,053	685,365	5,069,418	5,069,418	4,879,685	-
Previsiones	-	-	-	-	-	-
Pago de Estímulos a Servidores Públicos	-	-	-	-	-	-
Materiales y Suministros	6,285,000	2,608,160	8,893,160	8,108,152	8,108,152	785,008
Materiales de Admón. Emisión de Doctos. y Artículos Oficiales	1,546,234	1,279,474	2,825,708	2,797,258	2,797,258	28,450
Alimentos y Utensilios	312,600	329,740	642,340	376,964	376,964	265,376
Materias Primas y Materiales de Producción y Comercialización	5,000	3,286	8,286	8,286	8,286	-
Materiales y Artículos de Construcción y de Reparación	1,175,000	276,593	1,451,593	1,397,847	1,397,847	53,746
Productos Químicos, Farmacéuticos y de Laboratorio	740,417	64,823	805,240	804,988	804,988	252
Combustibles, Lubricantes y Aditivos	241,000	(35,974)	205,026	205,026	205,026	-
Vestuario, Blancos, Prendas de Protección y Artículos Deportivos	590,000	345,422	935,422	915,121	915,121	20,301
Materiales y Suministros Para Seguridad	-	-	-	-	-	-
Herramientas, Refacciones y Accesorios Menores	1,674,749	344,796	2,019,545	1,602,662	1,602,662	416,883
Servicios Generales	22,349,567	4,968,062	27,317,629	24,446,133	21,045,645	2,871,496
Servicios Básicos	4,077,074	1,624,877	5,701,951	4,504,407	4,229,541	1,197,544
Servicios de Arrendamiento	2,450,000	23,963	2,473,963	2,089,616	2,089,616	384,347
Servicios Profesionales, Científicos, Técnicos y Otros Servicios	5,103,250	1,209,542	6,312,792	5,713,099	5,694,034	599,693
Servicios Financieros, Bancarios y Comerciales	428,700	(49,608)	379,092	379,079	379,079	13
Servicios de Instalación, Reparación, Mantto. y Conservación	7,480,000	(1,583,355)	5,896,645	5,718,818	5,718,818	177,827
Servicios de Comunicación Social y Publicidad	130,000	71,785	201,785	201,785	201,785	-
Servicios de Traslado y Viáticos	1,340,000	118,509	1,458,509	1,453,116	1,453,116	5,393
Servicios Oficiales	250,000	(52,524)	197,476	140,101	140,101	57,375
Otros Servicios Generales	1,090,543	3,604,873	4,695,416	4,246,112	1,139,555	449,304
Transferencias, Asignaciones, Subsidios y Otras Ayudas	9,562,300	3,495,416	13,057,716	12,999,671	12,194,659	58,045
Transferencias Internas y Asignaciones al Sector Público	-	-	-	-	-	-
Transferencias al Resto del Sector Público	-	-	-	-	-	-
Subsidios y Subvenciones	-	-	-	-	-	-
Ayudas Sociales	2,525,000	2,350,000	4,875,000	4,816,955	4,810,688	58,045
Pensiones y Jubilaciones	7,037,300	1,145,416	8,182,716	8,182,716	7,383,971	-
Transferencias a Fideicomisos, Mandatos y Otros Análogos	-	-	-	-	-	-
Transferencias a la Seguridad Social	-	-	-	-	-	-
Donativos	-	-	-	-	-	-
Transferencias al Exterior	-	-	-	-	-	-
Bienes Muebles, Inmuebles e Intangibles	4,000,000	(2,323,200)	1,676,800	1,554,193	1,554,193	122,607
Mobiliario y Equipo de Administración	2,800,000	(2,504,572)	295,428	292,315	292,315	3,113
Mobiliario y Equipo Educacional y Recreativo	300,000	(70,600)	229,400	173,255	173,255	56,145
Equipo e Instrumental Médico y de Laboratorio	80,000	(56,178)	23,822	-	-	23,822
Vehículos y Equipo de Transporte	700,000	317,600	1,017,600	1,003,600	1,003,600	14,000
Equipo de Defensa y Seguridad	-	-	-	-	-	-
Maquinaria, Otros Equipos y Herramientas	120,000	(9,450)	110,550	85,023	85,023	25,527
Activos Biológicos	-	-	-	-	-	-
Bienes Inmuebles	-	-	-	-	-	-
Activos Intangibles	-	-	-	-	-	-
Inversión Pública	-	-	-	-	-	-
Obra Pública en Bienes de Dominio Público	-	-	-	-	-	-
Obra Pública en Bienes Propios	-	-	-	-	-	-
Proyectos Productivos y Acciones de Fomento	-	-	-	-	-	-
Inversiones Financieras y Otras Provisiones	-	-	-	-	-	-
Inversiones Para el Fomento de Actividades Productivas	-	-	-	-	-	-
Acciones y Participaciones de Capital	-	-	-	-	-	-
Compra de Títulos y Valores	-	-	-	-	-	-
Concesión de Préstamos	-	-	-	-	-	-
Inversiones en Fideicomisos, Mandatos y Otros Análogos	-	-	-	-	-	-
Otras Inversiones Financieras	-	-	-	-	-	-
Provisiones para Contingencias y Otras Erogaciones Especiales	-	-	-	-	-	-
Participaciones y Aportaciones	-	-	-	-	-	-
Participaciones	-	-	-	-	-	-
Aportaciones	-	-	-	-	-	-
Convenios	-	-	-	-	-	-
Deuda Pública	-	-	-	-	-	-
Amortización de la Deuda Pública	-	-	-	-	-	-
Intereses de la Deuda Pública	-	-	-	-	-	-
Comisiones de la Deuda Pública	-	-	-	-	-	-
Gastos de la Deuda Pública	-	-	-	-	-	-
Costo por Coberturas	-	-	-	-	-	-
Apoyos Financieros	-	-	-	-	-	-
Adeudos de Ejercicios Fiscales Anteriores (Adefas)	-	-	-	-	-	-
Total del Gasto	115,997,873	14,181,023	130,178,896	125,694,158	114,464,674	4,484,738

ELABORÓ

C.P. JOANA TRUJILLO JIMÉNEZ
 JEFA DEL DEPARTAMENTO DE PROGRAMACIÓN Y PRESUPUESTO

REVISÓ

M.A.O. BEATRIZ ADRIANA SÁNCHEZ MALLIDA
 DIRECTORA DE ADMINISTRACIÓN Y FINANZAS

AUTORIZÓ

M. EN D. SANDRA LUCERO BÓDILES ESPINOZA
 RECTORA



Universidad Tecnológica Emiliano Zapata del Estado de Morelos
 Estado Analítico del Ejercicio del Presupuesto de Egresos Detallado - LDF
 Clasificación por Objeto del Gasto (Capítulo y Concepto)
 Del 1 de enero al 31 de diciembre de 2022
 (Cifras en Pesos)



Concepto	Egresos					Subejercicio
	Aprobado	Ampliaciones / (Reducciones)	Modificado	Devengado	Pagado	
Gasto No Etiquetado	26,000,000	3,001,800	29,001,800	25,164,644	25,126,231	3,837,156
Servicios Personales						
Remuneraciones al Personal de Carácter Permanente	-	-	-	-	-	-
Remuneraciones al Personal de Carácter Transitorio	-	-	-	-	-	-
Remuneraciones Adicionales y Especiales	-	-	-	-	-	-
Seguridad Social	-	-	-	-	-	-
Otras Prestaciones Sociales y Económicas	-	-	-	-	-	-
Previsiones	-	-	-	-	-	-
Pago de Estímulos a Servidores Públicos	-	-	-	-	-	-
Materiales y Suministros	5,870,000	2,600,000	8,470,000	7,684,992	7,684,992	785,008
Materiales de Admón., Emisión de Doctos. y Art. Oficiales	1,455,000	1,270,060	2,725,060	2,696,610	2,696,610	28,450
Alimentos y Utensilios	275,000	304,917	579,917	314,541	314,541	265,376
Materias Primas y Materiales de Prod. y Comercialización	5,000	3,286	8,286	8,286	8,286	-
Materiales y Artículos de Construcción y de Reparación	1,140,000	299,030	1,439,030	1,385,284	1,385,284	53,746
Productos Químicos, Farmacéuticos y de Laboratorio	695,000	82,054	777,054	776,802	776,802	252
Combustibles, Lubricantes y Aditivos	70,000	(31,494)	38,506	38,506	38,506	-
Vestuario, Blancos, Prendas de Protección y Art. Deportivos	590,000	345,324	935,324	915,023	915,023	20,301
Materiales y Suministros Para Seguridad	-	-	-	-	-	-
Herramientas, Refacciones y Accesorios Menores	1,640,000	326,823	1,966,823	1,549,940	1,549,940	416,883
Servicios Generales	13,605,000	375,000	13,980,000	11,108,504	11,076,358	2,871,496
Servicios Básicos	1,233,000	705,956	1,938,956	741,412	728,331	1,197,544
Servicios de Arrendamiento	2,450,000	(182,494)	2,267,506	1,883,159	1,883,159	384,347
Servicios Profesionales, Científicos, Técnicos y Otros Serv.	2,702,000	904,244	3,606,244	3,006,551	2,987,486	599,693
Servicios Financieros, Bancarios y Comerciales	420,000	(45,212)	374,788	374,775	374,775	13
Servicios de Instalación, Reparación, Mantto. y Conservación	4,980,000	(1,560,754)	3,419,246	3,241,419	3,241,419	177,827
Servicios de Comunicación Social y Publicidad	130,000	71,785	201,785	201,785	201,785	-
Servicios de Traslado y Viáticos	1,340,000	118,509	1,458,509	1,453,116	1,453,116	5,393
Servicios Oficiales	250,000	(52,524)	197,476	140,101	140,101	57,375
Otros Servicios Generales	100,000	415,490	515,490	66,186	66,186	449,304
Transferencias, Asignaciones, Subsidios y Otras Ayudas	2,525,000	2,350,000	4,875,000	4,816,955	4,810,688	58,045
Transferencias Internas y Asignaciones al Sector Público	-	-	-	-	-	-
Transferencias al Resto del Sector Público	-	-	-	-	-	-
Subsidios y Subvenciones	-	-	-	-	-	-
Ayudas Sociales	2,525,000	2,350,000	4,875,000	4,816,955	4,810,688	58,045
Pensiones y Jubilaciones	-	-	-	-	-	-
Transferencias a Fideicomisos, Mandatos y Otros Análogos	-	-	-	-	-	-
Transferencias a la Seguridad Social	-	-	-	-	-	-
Donativos	-	-	-	-	-	-
Transferencias al Exterior	-	-	-	-	-	-
Bienes Muebles, Inmuebles e Intangibles	4,000,000	(2,323,200)	1,676,800	1,554,193	1,554,193	122,607
Mobiliario y Equipo de Administración	2,800,000	(2,504,572)	295,428	292,315	292,315	3,113
Mobiliario y Equipo Educativo y Recreativo	300,000	(70,600)	229,400	173,255	173,255	56,145
Equipo e Instrumental Médico y de Laboratorio	80,000	(56,178)	23,822	-	-	23,822
Vehículos y Equipo de Transporte	700,000	317,600	1,017,600	1,003,600	1,003,600	14,000
Equipo de Defensa y Seguridad	-	-	-	-	-	-
Maquinaria, Otros Equipos y Herramientas	120,000	(9,450)	110,550	85,023	85,023	25,527
Activos Biológicos	-	-	-	-	-	-
Bienes Inmuebles	-	-	-	-	-	-
Activos Intangibles	-	-	-	-	-	-
Inversión Pública	-	-	-	-	-	-
Obra Pública en Bienes de Dominio Público	-	-	-	-	-	-
Obra Pública en Bienes Propios	-	-	-	-	-	-
Proyectos Productivos y Acciones de Fomento	-	-	-	-	-	-
Inversiones Financieras y Otras Provisiones	-	-	-	-	-	-
Inversiones Para el Fomento de Actividades Productivas	-	-	-	-	-	-
Acciones y Participaciones de Capital	-	-	-	-	-	-
Compra de Títulos y Valores	-	-	-	-	-	-
Concesión de Préstamos	-	-	-	-	-	-
Inversiones en Fideicomisos, Mandatos y Otros Análogos	-	-	-	-	-	-
Fideicomiso de Desastres Naturales (Informativo)	-	-	-	-	-	-
Otras Inversiones Financieras	-	-	-	-	-	-
Provisiones para Contingencias y Otras Erogaciones Especiales	-	-	-	-	-	-
Participaciones y Aportaciones	-	-	-	-	-	-
Participaciones	-	-	-	-	-	-
Aportaciones	-	-	-	-	-	-
Convenios	-	-	-	-	-	-
Deuda Pública	-	-	-	-	-	-
Amortización de la Deuda Pública	-	-	-	-	-	-
Intereses de la Deuda Pública	-	-	-	-	-	-
Comisiones de la Deuda Pública	-	-	-	-	-	-
Gastos de la Deuda Pública	-	-	-	-	-	-
Costo por Coberturas	-	-	-	-	-	-
Apoyos Financieros	-	-	-	-	-	-
Adeudos de Ejercicios Fiscales Anteriores (Adefas)	-	-	-	-	-	-

Concepto	Egresos					
	Aprobado	Ampliaciones / (Reducciones)	Modificado	Devengado	Pagado	Subejercicio
Gasto Etiquetado	89,997,873	11,179,223	101,177,096	100,529,514	89,338,443	647,582
<i>Servicios Personales</i>	<i>73,801,006</i>	<i>5,432,585</i>	<i>79,233,591</i>	<i>78,586,009</i>	<i>71,562,025</i>	<i>647,582</i>
Remuneraciones al Personal de Carácter Permanente	45,920,905	3,847,713	49,768,618	49,768,609	49,762,782	9
Remuneraciones al Personal de Carácter Transitorio	-	-	-	-	-	-
Remuneraciones Adicionales y Especiales	12,549,296	1,732,021	14,281,317	14,281,317	8,521,177	-
Seguridad Social	10,946,752	(832,514)	10,114,238	9,466,665	8,398,381	647,573
Otras Prestaciones Sociales y Económicas	4,384,053	685,365	5,069,418	5,069,418	4,879,685	-
Previsiones	-	-	-	-	-	-
Pago de Estímulos a Servidores Públicos	-	-	-	-	-	-
<i>Materiales y Suministros</i>	<i>415,000</i>	<i>8,160</i>	<i>423,160</i>	<i>423,160</i>	<i>423,160</i>	-
Materiales de Admón., Emisión de Doctos. y Art. Oficiales	91,234	9,414	100,648	100,648	100,648	-
Alimentos y Utensilios	37,600	24,823	62,423	62,423	62,423	-
Materias Primas y Materiales de Prod. y Comercialización	-	-	-	-	-	-
Materiales y Artículos de Construcción y de Reparación	35,000	(22,437)	12,563	12,563	12,563	-
Productos Químicos, Farmacéuticos y de Laboratorio	45,417	(17,231)	28,186	28,186	28,186	-
Combustibles, Lubricantes y Aditivos	171,000	(4,480)	166,520	166,520	166,520	-
Vestuario, Blancos, Prendas de Protección y Art. Deportivos	-	98	98	98	98	-
Materiales y Suministros Para Seguridad	-	-	-	-	-	-
Herramientas, Refacciones y Accesorios Menores	34,749	17,973	52,722	52,722	52,722	-
<i>Servicios Generales</i>	<i>8,744,567</i>	<i>4,593,062</i>	<i>13,337,629</i>	<i>13,337,629</i>	<i>9,969,287</i>	-
Servicios Básicos	2,844,074	918,921	3,762,995	3,762,995	3,501,210	-
Servicios de Arrendamiento	-	206,457	206,457	206,457	206,457	-
Servicios Profesionales, Científicos, Técnicos y Otros Serv.	2,401,250	305,298	2,706,548	2,706,548	2,706,548	-
Servicios Financieros, Bancarios y Comerciales	8,700	(4,396)	4,304	4,304	4,304	-
Servicios de Instalación, Reparación, Mantto. y Conservación	2,500,000	(22,601)	2,477,399	2,477,399	2,477,399	-
Servicios de Comunicación Social y Publicidad	-	-	-	-	-	-
Servicios de Traslado y Viáticos	-	-	-	-	-	-
Servicios Oficiales	-	-	-	-	-	-
Otros Servicios Generales	990,543	3,189,383	4,179,926	4,179,926	1,073,369	-
<i>Transferencias, Asignaciones, Subsidios y Otras Ayudas</i>	<i>7,037,300</i>	<i>1,145,416</i>	<i>8,182,716</i>	<i>8,182,716</i>	<i>7,383,971</i>	-
Transferencias Internas y Asignaciones al Sector Público	-	-	-	-	-	-
Transferencias al Resto del Sector Público	-	-	-	-	-	-
Subsidios y Subvenciones	-	-	-	-	-	-
Ayudas Sociales	-	-	-	-	-	-
Pensiones y Jubilaciones	7,037,300	1,145,416	8,182,716	8,182,716	7,383,971	-
Transferencias a Fideicomisos, Mandatos y Otros Análogos	-	-	-	-	-	-
Transferencias a la Seguridad Social	-	-	-	-	-	-
Donativos	-	-	-	-	-	-
Transferencias al Exterior	-	-	-	-	-	-
<i>Bienes Muebles, Inmuebles e Intangibles</i>	-	-	-	-	-	-
Mobiliario y Equipo de Administración	-	-	-	-	-	-
Mobiliario y Equipo Educativo y Recreativo	-	-	-	-	-	-
Equipo e Instrumental Médico y de Laboratorio	-	-	-	-	-	-
Vehículos y Equipo de Transporte	-	-	-	-	-	-
Equipo de Defensa y Seguridad	-	-	-	-	-	-
Maquinaria, Otros Equipos y Herramientas	-	-	-	-	-	-
Activos Biológicos	-	-	-	-	-	-
Bienes Inmuebles	-	-	-	-	-	-
Activos Intangibles	-	-	-	-	-	-
<i>Inversión Pública</i>	-	-	-	-	-	-
Obra Pública en Bienes de Dominio Público	-	-	-	-	-	-
Obra Pública en Bienes Propios	-	-	-	-	-	-
Proyectos Productivos y Acciones de Fomento	-	-	-	-	-	-
<i>Inversiones Financieras y Otras Provisiones</i>	-	-	-	-	-	-
Inversiones Para el Fomento de Actividades Productivas	-	-	-	-	-	-
Acciones y Participaciones de Capital	-	-	-	-	-	-
Compra de Títulos y Valores	-	-	-	-	-	-
Concesión de Préstamos	-	-	-	-	-	-
Inversiones en Fideicomisos, Mandatos y Otros Análogos	-	-	-	-	-	-
Fideicomiso de Desastres Naturales (Informativo)	-	-	-	-	-	-
Otras Inversiones Financieras	-	-	-	-	-	-
Provisiones para Contingencias y Otras Erogaciones Especiales	-	-	-	-	-	-
<i>Participaciones y Aportaciones</i>	-	-	-	-	-	-
Participaciones	-	-	-	-	-	-
Aportaciones	-	-	-	-	-	-
Convenios	-	-	-	-	-	-
<i>Deuda Pública</i>	-	-	-	-	-	-
Amortización de la Deuda Pública	-	-	-	-	-	-
Intereses de la Deuda Pública	-	-	-	-	-	-
Comisiones de la Deuda Pública	-	-	-	-	-	-
Gastos de la Deuda Pública	-	-	-	-	-	-
Costo por Coberturas	-	-	-	-	-	-
Apoyos Financieros	-	-	-	-	-	-
Adeudos de Ejercicios Fiscales Anteriores (Adefas)	-	-	-	-	-	-
Total de Egresos	115,997,873	14,181,023	130,178,896	125,694,158	114,464,674	4,484,738

ELABORO

 C.P. JOAQUÍN TRUJILLO JIMÉNEZ
 JEFE DEL DEPARTAMENTO DE PROGRAMACIÓN Y PRESUPUESTO

REVISÓ

 M.A.O. BEATRIZ AROMA SÁNCHEZ MALLIDA
 DIRECTORA DE ADMINISTRACIÓN Y FINANZAS

AUTORIZÓ

 M. EN D. SANDRA LUCERO ROBLES ESPINOZA
 DIRECTORA



Universidad Tecnológica Emiliano Zapata del Estado de Morelos
 Estado Analítico del Ejercicio del Presupuesto de Egresos
 Clasificación Administrativa
 Del 1 de enero al 31 de diciembre de 2022
 (Cifras en Pesos)



Concepto	Egresos					Subejercicio 6 = (3 - 4)
	Aprobado	Ampliaciones/ (Reducciones)	Modificado	Devengado	Pagado	
	1	2	3 = (1 + 2)	4	5	
Jefatura de la Oficina de la Gobernatura del Estado	-	-	-	-	-	-
Secretaría de Gobierno	-	-	-	-	-	-
Secretaría de Hacienda	-	-	-	-	-	-
Secretaría de Desarrollo Económico y del Trabajo	-	-	-	-	-	-
Secretaría de Desarrollo Agropecuario	-	-	-	-	-	-
Secretaría de Obras Públicas	-	-	-	-	-	-
Secretaría de Educación	-	-	-	-	-	-
Secretaría de Salud	-	-	-	-	-	-
Secretaría de Administración	-	-	-	-	-	-
Secretaría de la Contraloría	-	-	-	-	-	-
Secretaría de Turismo y Cultura	-	-	-	-	-	-
Secretaría de Desarrollo Social	-	-	-	-	-	-
Secretaría de Desarrollo Sustentable	-	-	-	-	-	-
Secretaría de Movilidad y Transporte	-	-	-	-	-	-
Comisión Estatal de Seguridad Pública	-	-	-	-	-	-
Consejería Jurídica	-	-	-	-	-	-
Gastos Institucionales	-	-	-	-	-	-
Total del Gasto	-	-	-	-	-	-

Universidad Tecnológica Emiliano Zapata del Estado de Morelos
 Estado Analítico del Ejercicio del Presupuesto de Egresos
 Clasificación Administrativa
 Del 1 de enero al 31 de diciembre de 2022

Concepto	Egresos					Subejercicio 6 = (3 - 4)
	Aprobado	Ampliaciones/ (Reducciones)	Modificado	Devengado	Pagado	
	1	2	3 = (1 + 2)	4	5	
Poder Ejecutivo	-	-	-	-	-	-
Poder Legislativo	-	-	-	-	-	-
Poder Judicial	-	-	-	-	-	-
Organismos Autónomos	-	-	-	-	-	-
Poder Ejecutivo de los Municipios	-	-	-	-	-	-
Total del Gasto	-	-	-	-	-	-

Sector Paraestatal del Gobierno del Estado de Morelos
 Estado Analítico del Ejercicio del Presupuesto de Egresos
 Clasificación Administrativa
 Del 1 de enero al 31 de diciembre de 2022

Concepto	Egresos					Subejercicio 6 = (3 - 4)
	Aprobado	Ampliaciones/ (Reducciones)	Modificado	Devengado	Pagado	
	1	2	3 = (1 + 2)	4	5	
Entidades Paraestatales y Fideicomisos No Empresariales y No Financieros	115,997,873	14,181,023	130,178,896	125,694,158	114,464,674	4,484,738
Instituciones Públicas de la Seguridad Social	-	-	-	-	-	-
Entidades Paraestatales Empresariales No Financieras con Participación Estatal Mayoritaria	-	-	-	-	-	-
Fideicomisos Empresariales No Financieros con Participación Estatal Mayoritaria	-	-	-	-	-	-
Entidades Paraestatales Empresariales Financieras Monetarias con Participación Estatal Mayoritaria	-	-	-	-	-	-
Entidades Paraestatales Empresariales Financieras No Monetarias con Participación Estatal Mayoritaria	-	-	-	-	-	-
Fideicomisos Financieros Públicos con Participación Estatal Mayoritaria	-	-	-	-	-	-
Total del Gasto	115,997,873	14,181,023	130,178,896	125,694,158	114,464,674	4,484,738

ELABORÓ

 C.P. JOANA TRUJILLO JIMÉNEZ
 JEFA DEL DEPARTAMENTO DE PROGRAMACIÓN Y PRESUPUESTO

REVISÓ

 M.A.O. BEATRIZ ADRIANA SÁNCHEZ MALLIDA
 DIRECTORA DE ADMINISTRACIÓN Y FINANZAS

AUTORIZÓ

 M. EN D. SANDRA LUCERO ROBLES ESPINOZA
 RECTORA

Concepto	Egresos					Subejercicio
	Aprobado	Ampliaciones/ (Reducciones)	Modificado	Devengado	Pagado	
Gasto No Etiquetado	26,000,000	3,001,800	29,001,800	25,164,644	25,126,231	3,837,156
Jefatura de la Oficina de la Gobernatura del Estado	-	-	-	-	-	-
Secretaría de Gobierno	-	-	-	-	-	-
Secretaría de Hacienda	-	-	-	-	-	-
Secretaría de Desarrollo Económico y del Trabajo	-	-	-	-	-	-
Secretaría de Desarrollo Agropecuario	-	-	-	-	-	-
Secretaría de Obras Públicas	-	-	-	-	-	-
Secretaría de Educación	-	-	-	-	-	-
Secretaría de Salud	-	-	-	-	-	-
Secretaría de Administración	-	-	-	-	-	-
Secretaría de la Contraloría	-	-	-	-	-	-
Secretaría de Turismo y Cultura	-	-	-	-	-	-
Secretaría de Desarrollo Social	-	-	-	-	-	-
Secretaría de Desarrollo Sustentable	-	-	-	-	-	-
Secretaría de Movilidad y Transporte	-	-	-	-	-	-
Comisión Estatal de Seguridad Pública	-	-	-	-	-	-
Consejería Jurídica	-	-	-	-	-	-
Gastos Institucionales	-	-	-	-	-	-
Poder Legislativo	-	-	-	-	-	-
Poder Judicial	-	-	-	-	-	-
Organismos Autónomos	-	-	-	-	-	-
Entidades Paraestatales y Fideicomisos No Empresariales y No Financieros	26,000,000	3,001,800	29,001,800	25,164,644	25,126,231	3,837,156
Entidades Paraestatales Empresariales No Financieras con Participación Estatal Mayoritaria	-	-	-	-	-	-
Poder Ejecutivo de los Municipios	-	-	-	-	-	-
Gasto Etiquetado	89,997,873	11,179,223	101,177,096	100,529,514	89,338,443	647,582
Jefatura de la Oficina de la Gobernatura del Estado	-	-	-	-	-	-
Secretaría de Gobierno	-	-	-	-	-	-
Secretaría de Hacienda	-	-	-	-	-	-
Secretaría de Desarrollo Económico y del Trabajo	-	-	-	-	-	-
Secretaría de Desarrollo Agropecuario	-	-	-	-	-	-
Secretaría de Obras Públicas	-	-	-	-	-	-
Secretaría de Educación	-	-	-	-	-	-
Secretaría de Salud	-	-	-	-	-	-
Secretaría de Administración	-	-	-	-	-	-
Secretaría de la Contraloría	-	-	-	-	-	-
Secretaría de Turismo y Cultura	-	-	-	-	-	-
Secretaría de Desarrollo Social	-	-	-	-	-	-
Secretaría de Desarrollo Sustentable	-	-	-	-	-	-
Secretaría de Movilidad y Transporte	-	-	-	-	-	-
Comisión Estatal de Seguridad Pública	-	-	-	-	-	-
Consejería Jurídica	-	-	-	-	-	-
Gastos Institucionales	-	-	-	-	-	-
Poder Legislativo	-	-	-	-	-	-
Poder Judicial	-	-	-	-	-	-
Organismos Autónomos	-	-	-	-	-	-
Entidades Paraestatales y Fideicomisos No Empresariales y No Financieros	89,997,873	11,179,223	101,177,096	100,529,514	89,338,443	647,582
Entidades Paraestatales Empresariales No Financieras con Participación Estatal Mayoritaria	-	-	-	-	-	-
Poder Ejecutivo de los Municipios	-	-	-	-	-	-
Total de Egresos	115,997,873	14,181,023	130,178,896	125,694,158	114,464,674	4,484,738

ELABORÓ

 C.P. JOANA TRUJILLO JIMÉNEZ
 JEFA DEL DEPARTAMENTO DE PROGRAMACIÓN Y PRESUPUESTO

REVISÓ

 M.A.O. BEATRIZ ADRIANA SÁNCHEZ MALLIDA
 DIRECTORA DE ADMINISTRACIÓN Y FINANZAS

AUTORIZÓ

 M. EN D. SANDRA LUCERO ROBLES ESPINOZA
 RECTORA



Universidad Tecnológica Emiliano Zapata del Estado de Morelos
 Estado Analítico del Ejercicio del Presupuesto de Egresos
 Clasificación Funcional (Finalidad y Función)
 Del 1 de enero al 31 de diciembre de 2022
 (Cifras en Pesos)



Concepto	Egresos					Subejercicio 6 = (3 - 4)
	Aprobado	Ampliaciones/ (Reducciones)	Modificado	Devengado	Pagado	
	1	2	3 = (1 + 2)	4	5	
Gobierno	-	-	-	-	-	-
Legislación	-	-	-	-	-	-
Justicia	-	-	-	-	-	-
Coordinación de la Política de Gobierno	-	-	-	-	-	-
Relaciones Exteriores	-	-	-	-	-	-
Asuntos Financieros y Hacendarios	-	-	-	-	-	-
Seguridad Nacional	-	-	-	-	-	-
Asuntos de Orden Público y de Seguridad Interior	-	-	-	-	-	-
Otros Servicios Generales	-	-	-	-	-	-
Desarrollo Social	115,997,873	14,181,023	130,178,896	125,694,158	114,464,674	4,484,738
Protección Ambiental	-	-	-	-	-	-
Vivienda y Servicios a la Comunidad	-	-	-	-	-	-
Salud	-	-	-	-	-	-
Recreación, Cultura y Otras Manifestaciones Sociales	-	-	-	-	-	-
Educación	115,997,873	14,181,023	130,178,896	125,694,158	114,464,674	4,484,738
Protección Social	-	-	-	-	-	-
Otros Asuntos Sociales	-	-	-	-	-	-
Desarrollo Económico	-	-	-	-	-	-
Asuntos Económicos, Comerciales y Laborales en General	-	-	-	-	-	-
Agropecuaria, Silvicultura, Pesca y Caza	-	-	-	-	-	-
Combustibles y Energía	-	-	-	-	-	-
Minería, Manufacturas y Construcción	-	-	-	-	-	-
Transporte	-	-	-	-	-	-
Comunicaciones	-	-	-	-	-	-
Turismo	-	-	-	-	-	-
Ciencia, Tecnología e Innovación	-	-	-	-	-	-
Otras Industrias y Otros Asuntos Económicos	-	-	-	-	-	-
Otras no Clasificadas en Funciones Anteriores	-	-	-	-	-	-
Transacciones de la Deuda Pública / Costo Financiero de la Deuda	-	-	-	-	-	-
Transferencias, Participaciones y Aportaciones entre Diferentes Niveles y Ordenes de Gobierno	-	-	-	-	-	-
Saneamiento del Sistema Financiero	-	-	-	-	-	-
Adeudos de Ejercicios Fiscales Anteriores	-	-	-	-	-	-
Total del Gasto	115,997,873	14,181,023	130,178,896	125,694,158	114,464,674	4,484,738

ELABORÓ

C.P. JOANA TRUJILLO JIMÉNEZ

JEFA DEL DEPARTAMENTO DE PROGRAMACIÓN Y PRESUPUESTO

REVISÓ

M.A.O. BEATRIZ ADRIANA SÁNCHEZ MALLIDA
 DIRECTORA DE ADMINISTRACIÓN Y FINANZAS

AUTORIZÓ

M. EN D. SANDRA LUCERO ROBLES ESPINOZA
 RECTORA

Concepto	Egresos					Subejercicio
	Aprobado	Ampliaciones/ (Reducciones)	Modificado	Devengado	Pagado	
Gasto No Etiquetado	26,000,000	3,001,800	29,001,800	25,164,644	25,126,231	3,837,156
<i>Gobierno</i>	-	-	-	-	-	-
Legislación	-	-	-	-	-	-
Justicia	-	-	-	-	-	-
Coordinación de la Política de Gobierno	-	-	-	-	-	-
Relaciones Exteriores	-	-	-	-	-	-
Asuntos Financieros y Hacendarios	-	-	-	-	-	-
Seguridad Nacional	-	-	-	-	-	-
Asuntos de Orden Público y de Seguridad Interior	-	-	-	-	-	-
Otros Servicios Generales	-	-	-	-	-	-
<i>Desarrollo Social</i>	26,000,000	3,001,800	29,001,800	25,164,644	25,126,231	3,837,156
Protección Ambiental	-	-	-	-	-	-
Vivienda y Servicios a la Comunidad	-	-	-	-	-	-
Salud	-	-	-	-	-	-
Recreación, Cultura y Otras Manifestaciones Sociales	-	-	-	-	-	-
Educación	26,000,000	3,001,800	29,001,800	25,164,644	25,126,231	3,837,156
Protección Social	-	-	-	-	-	-
Otros Asuntos Sociales	-	-	-	-	-	-
<i>Desarrollo Económico</i>	-	-	-	-	-	-
Asuntos Económicos, Comerciales y Laborales en Gral.	-	-	-	-	-	-
Agropecuaria, Silvicultura, Pesca y Caza	-	-	-	-	-	-
Combustibles y Energía	-	-	-	-	-	-
Minería, Manufacturas y Construcción	-	-	-	-	-	-
Transporte	-	-	-	-	-	-
Comunicaciones	-	-	-	-	-	-
Turismo	-	-	-	-	-	-
Ciencia, Tecnología e Innovación	-	-	-	-	-	-
Otras Industrias y Otros Asuntos Económicos	-	-	-	-	-	-
<i>Otras no Clasificadas en Funciones Anteriores</i>	-	-	-	-	-	-
Transacciones de la Deuda Pública / Costo Financiero de la Deuda	-	-	-	-	-	-
Transferencias, Participaciones y Aportaciones entre Diferentes Niveles y Ordenes de Gobierno	-	-	-	-	-	-
Saneamiento del Sistema Financiero	-	-	-	-	-	-
Adeudos de Ejercicios Fiscales Anteriores	-	-	-	-	-	-
Gasto Etiquetado	89,997,873	11,179,223	101,177,096	100,529,514	89,338,443	647,582
<i>Gobierno</i>	-	-	-	-	-	-
Legislación	-	-	-	-	-	-
Justicia	-	-	-	-	-	-
Coordinación de la Política de Gobierno	-	-	-	-	-	-
Relaciones Exteriores	-	-	-	-	-	-
Asuntos Financieros y Hacendarios	-	-	-	-	-	-
Seguridad Nacional	-	-	-	-	-	-
Asuntos de Orden Público y de Seguridad Interior	-	-	-	-	-	-
Otros Servicios Generales	-	-	-	-	-	-
<i>Desarrollo Social</i>	89,997,873	11,179,223	101,177,096	100,529,514	89,338,443	647,582
Protección Ambiental	-	-	-	-	-	-
Vivienda y Servicios a la Comunidad	-	-	-	-	-	-
Salud	-	-	-	-	-	-
Recreación, Cultura y Otras Manifestaciones Sociales	-	-	-	-	-	-
Educación	89,997,873	11,179,223	101,177,096	100,529,514	89,338,443	647,582
Protección Social	-	-	-	-	-	-
Otros Asuntos Sociales	-	-	-	-	-	-
<i>Desarrollo Económico</i>	-	-	-	-	-	-
Asuntos Económicos, Comerciales y Laborales en Gral.	-	-	-	-	-	-
Agropecuaria, Silvicultura, Pesca y Caza	-	-	-	-	-	-
Combustibles y Energía	-	-	-	-	-	-
Minería, Manufacturas y Construcción	-	-	-	-	-	-
Transporte	-	-	-	-	-	-
Comunicaciones	-	-	-	-	-	-
Turismo	-	-	-	-	-	-
Ciencia, Tecnología e Innovación	-	-	-	-	-	-
Otras Industrias y Otros Asuntos Económicos	-	-	-	-	-	-
<i>Otras no Clasificadas en Funciones Anteriores</i>	-	-	-	-	-	-
Transacciones de la Deuda Pública / Costo Financiero de la Deuda	-	-	-	-	-	-
Transferencias, Participaciones y Aportaciones entre Diferentes Niveles y Ordenes de Gobierno	-	-	-	-	-	-
Saneamiento del Sistema Financiero	-	-	-	-	-	-
Adeudos de Ejercicios Fiscales Anteriores	-	-	-	-	-	-
Total del Egresos	115,997,873	14,181,023	130,178,896	125,694,158	114,464,674	4,484,738

ELABORÓ

C.P. JOANA TRUJILLO JIMÉNEZ
 JEFA DEL DEPARTAMENTO DE PROGRAMACIÓN Y PRESUPUESTO

REVISÓ

M.A.O. BEATRIZ ADRIANA SÁNCHEZ MALLIDA
 DIRECTORA DE ADMINISTRACIÓN Y FINANZAS

AUTORIZÓ

M. EN.D. SANDRA LUCERO ROBLES ESPINOZA
 RECTORA

Concepto	Egresos					Subejercicio
	Aprobado	Ampliaciones/ (Reducciones)	Modificado	Devengado	Pagado	
Gasto No Etiquetado	-	-	-	-	-	-
<i>Personal Administrativo y de Servicio Público</i>	-	-	-	-	-	-
<i>Magisterio</i>	-	-	-	-	-	-
Servicios de Salud	-	-	-	-	-	-
Personal Administrativo	-	-	-	-	-	-
Personal Médico, Paramédico y afín	-	-	-	-	-	-
Seguridad Pública	-	-	-	-	-	-
Gastos Asociados a la Implementación de Nuevas Leyes Fed. o Reformas a las Mismas	-	-	-	-	-	-
Nombre del Programa o Ley 1	-	-	-	-	-	-
Nombre del Programa o Ley 2	-	-	-	-	-	-
Sentencias Laborales Definitivas	-	-	-	-	-	-
Gasto Etiquetado	73,801,006	5,432,585	79,233,591	78,586,009	71,562,025	647,582
<i>Personal Administrativo y de Servicio Público</i>	<i>73,801,006</i>	<i>5,432,585</i>	<i>79,233,591</i>	<i>78,586,009</i>	<i>71,562,025</i>	<i>647,582</i>
<i>Magisterio</i>	-	-	-	-	-	-
Servicios de Salud	-	-	-	-	-	-
Personal Administrativo	-	-	-	-	-	-
Personal Médico, Paramédico y afín	-	-	-	-	-	-
Seguridad Pública	-	-	-	-	-	-
Gastos Asociados a la Implementación de Nuevas Leyes Fed. o Reformas a las Mismas	-	-	-	-	-	-
Nombre del Programa o Ley 1	-	-	-	-	-	-
Nombre del Programa o Ley 2	-	-	-	-	-	-
Sentencias Laborales Definitivas	-	-	-	-	-	-
Total del Gasto en Servicios Personales	73,801,006	5,432,585	79,233,591	78,586,009	71,562,025	647,582

ELABORÓ

REVISÓ

AUTORIZÓ

C.P. JOANA TRUJILLO JIMÉNEZ

JEFA DEL DEPARTAMENTO DE PROGRAMACIÓN Y PRESUPUESTO

M.A.O. BEATRIZ ADRIANA SÁNCHEZ MALLADA
DIRECTORA DE ADMINISTRACIÓN Y FINANZAS

M. EN D. SANDRA LUCERO ROBLES ESPINOZA
RECTORA

Concepto	Egresos					Subejercicio
	Aprobado 1	Ampliaciones/ (Reducciones) 2	Modificado 3 = (1 + 2)	Devengado 4	Pagado 5	
Gasto Corriente	104,960,573	15,358,807	120,319,380	115,957,249	105,526,510	4,362,131
Gasto de Capital	4,000,000	(2,323,200)	1,676,800	1,554,193	1,554,193	122,607
Amortización de la Deuda y Disminución de Pasivos	-	-	-	-	-	-
Pensiones y Jubilaciones	7,037,300	1,145,416	8,182,716	8,182,716	7,383,971	-
Participaciones	-	-	-	-	-	-
Total del Gasto	115,997,873	14,181,023	130,178,896	125,694,158	114,464,674	4,484,738

ELABORÓ

C.P. JOJANA TRUJILLO JIMÉNEZ
JEFA DEL DEPARTAMENTO DE PROGRAMACIÓN Y PRESUPUESTO

REVISÓ

M.A.O. BEATRIZ ADRIANA SÁNCHEZ MALLIDA
DIRECTORA DE ADMINISTRACIÓN Y FINANZAS

AUTORIZÓ

M. EN D. SANDRA LUCERO ROBLES ESPINOZA
RECTORA



Universidad Tecnológica Emiliano Zapata del Estado de Morelos
Intereses de la Deuda
Del 1 de enero al 31 de diciembre de 2022
(Cifras en Pesos)



Identificación de Crédito o Instrumento	Devengado	Pagado
NO APLICA		
Total de Intereses de Créditos Bancarios		
	-	-
Otros Instrumentos de Deuda		
Total de Intereses de Otros Instrumentos de Deuda		
	-	-
TOTAL		
	-	-

ELABORÓ

REVISÓ

AUTORIZÓ

C.P. JOANA FRUJILLO JIMÉNEZ
JEFA DEL DEPARTAMENTO DE PROGRAMACIÓN Y PRESUPUESTO

M.A.O. BEATRIZ ADRIANA SÁNCHEZ MALLIDA
DIRECTORA DE ADMINISTRACIÓN Y FINANZAS

M. EN D. SANDRA LUCERO ROBLES PINOZA
RECTORA

CONCEPTO	INGRESOS				EGRESOS			RESULTADO DEL FLUJO DE FONDOS
	AUTORIZADO	MODIFICADO	DEVENGADO	RECAUDADO	AUTORIZADO	MODIFICADO	EJERCIDO	
NO ETIQUETADO	26,000,000	2,500,000	29,323,738	29,323,738	26,000,000	2,500,000	24,662,843	4,660,895
Ingresos Propios	26,000,000	2,500,000	29,323,738	29,323,738	26,000,000	2,500,000	24,662,843	4,660,895
ETIQUETADO	89,997,873	11,179,222.97	101,127,017	101,127,017	89,997,873	11,179,223	100,529,515	597,502
Subsidio Federal	45,882,417	2,719,030.94	48,565,532	48,565,532	45,882,417	2,719,030.94	48,601,440	35,908
Subsidio Estatal	44,115,456	8,460,192.03	52,561,485	52,561,485	44,115,456	8,460,192.03	51,928,075	633,410
SUMAS TOTALES	115,997,873	13,679,223	130,450,755	130,450,755	115,997,873	13,679,223	125,192,358	5,258,397

CONCEPTO	OTROS INGRESOS				EGRESOS			RESULTADO DEL FLUJO DE FONDOS
	AUTORIZADO	MODIFICADO	DEVENGADO	RECAUDADO	AUTORIZADO	MODIFICADO	EJERCIDO	
NO ETIQUETADO	-	501,800	-	-	-	501,800	501,800	-
Ingresos Propios	-	501,800	-	-	-	501,800	501,800	-
ETIQUETADO	-	-	-	-	-	-	-	-
Otros Subsidios Federales extraordinarios	-	-	-	-	-	-	-	-
SUMAS TOTALES	-	501,800	-	-	-	501,800	501,800	-

CONCEPTO	INGRESOS				EGRESOS			RESULTADO DEL FLUJO DE FONDOS
	AUTORIZADO	MODIFICADO	DEVENGADO	RECAUDADO	AUTORIZADO	MODIFICADO	EJERCIDO	
NO ETIQUETADO	26,000,000	3,001,800	29,323,738	29,323,738	26,000,000	3,001,800	25,164,643	4,159,095
ETIQUETADO	89,997,873	11,179,222.97	101,127,017	101,127,017	89,997,873	11,179,223	100,529,515	597,502
SUMAS TOTALES	115,997,873	14,181,023	130,450,755	130,450,755	115,997,873	14,181,023	125,694,158	4,756,597

ELABORÓ

C.P. JOANA TRUJILLO JIMÉNEZ
JEFA DEL DEPARTAMENTO DE PROGRAMACIÓN Y PRESUPUESTO

REVISÓ

M.A.O. BEATRIZ ADRIANA SÁNCHEZ MALLIDA
DIRECTORA DE ADMINISTRACIÓN Y FINANZAS

AUTORIZÓ

M. EN D. SANDRA LUCERO ROBLES ESPINOZA
RECTORA



UNIVERSIDAD TECNOLÓGICA
EMILIANO ZAPATA DEL ESTADO DE MORELOS

Información Programática

UNIVERSIDAD TECNOLÓGICA EMILIANO ZAPATA DEL ESTADO DE MORELOS

ESTADOS FINANCIEROS | DICIEMBRE 2022

Concepto	Egresos					Subejercicio
	Aprobado 1	Ampliaciones/ (Reducciones) 2	Modificado 3 = (1 + 2)	Devengado 4	Pagado 5	
Programas						6 = (3 - 4)
Subsidios: Sector Social y Privado o Ent. Federativas y Municipios						
Sujetos a Reglas de Operación	89,997,873	11,179,223	101,177,096	100,529,514	89,338,443	647,582
Otros Subsidios	-	-	-	-	-	-
Desempeño de las Funciones						
Prestación de Servicios Públicos	89,997,873	11,179,223	101,177,096	100,529,514	89,338,443	647,582
Provisión de Bienes Públicos	26,000,000	3,001,800	29,001,800	25,164,644	25,126,231	3,837,156
Planeación, Seguimiento y Evaluación de Políticas Públicas	26,000,000	3,001,800	29,001,800	25,164,644	25,126,231	3,837,156
Promoción y Fomento	-	-	-	-	-	-
Regulación y Supervisión	-	-	-	-	-	-
Funciones de las Fuerzas Armadas (Únicamente Gobierno Federal)	-	-	-	-	-	-
Específicos	-	-	-	-	-	-
Proyectos de Inversión	-	-	-	-	-	-
Administrativos y de Apoyo						
Apoyo al Proceso Presupuestario y para Mejorar la Eficiencia Institucional	-	-	-	-	-	-
Apoyo a la Función Pública y al Mejoramiento de la Gestión	-	-	-	-	-	-
Operaciones Ajenas	-	-	-	-	-	-
Compromisos						
Obligaciones de Cumplimiento de Resolución Jurisdiccional	-	-	-	-	-	-
Desastres Naturales	-	-	-	-	-	-
Obligaciones						
Pensiones y Jubilaciones	-	-	-	-	-	-
Aportaciones a la Seguridad Social	-	-	-	-	-	-
Aportaciones a Fondos de Estabilización	-	-	-	-	-	-
Aportaciones a Fondos de Inversión y Reestructura de Pensiones	-	-	-	-	-	-
Programas de Gasto Federalizado (Gobierno Federal)						
Gasto Federalizado	-	-	-	-	-	-
Participaciones a Entidades Federativas y Municipios						
Costo financiero, deuda o apoyos a deudores y ahorradores de la banca						
Adeudos de ejercicios fiscales anteriores						
Total del Gasto	115,997,873	14,181,023	130,178,896	125,694,158	114,464,674	4,484,738

ELABORÓ

REVISÓ

AUTORIZÓ

C.P. JOANA TRUJILLO JIMÉNEZ
JEFA DEL DEPARTAMENTO DE PROGRAMACIÓN Y PRESUPUESTO

M.A.O. BEATRIZ ADRIANA SÁNCHEZ MALLIDA
DIRECTORA DE ADMINISTRACIÓN Y FINANZAS

M. EN D. SANDRA LUERO ROBLES ESPINOZA
RECTORA



Universidad Tecnológica Emiliano Zapata del Estado de Morelos
 Indicadores de Postura Fiscal
 Del 1 de enero al 31 de diciembre de 2022
 (Cifras en Pesos)



Concepto	Estimado/Aprobado	Devengado	Recaudado/Pagado
I. Ingresos Presupuestarios	115,997,873	130,450,755	130,450,755
1. Ingresos del Gobierno de la Entidad Federativa	-	-	-
2. Ingresos del Sector Paraestatal	115,997,873	130,450,755	130,450,755
II. Egresos Presupuestarios	115,997,873	125,694,158	114,464,674
3. Egresos del Gobierno de la Entidad Federativa	-	-	-
4. Egresos del Sector Paraestatal	115,997,873	125,694,158	114,464,674
III. Balance Presupuestario (Superávit o Déficit) (III= I - II)	-	4,756,597	15,986,081

Concepto	Estimado/Aprobado	Devengado	Recaudado/Pagado
III. Balance presupuestario (Superávit o Déficit)	-	4,756,597	15,986,081
IV. Intereses, Comisiones y Gastos de la Deuda	-	-	-
V. Balance Primario (Superávit o Déficit) (V= III + IV)	-	4,756,597	15,986,081

Concepto	Estimado/Aprobado	Devengado	Recaudado/Pagado
A. Financiamiento	-	-	-
B. Amortización de la deuda	-	-	-
C. Financiamiento Neto	-	-	-

ELABORÓ

C.P. JOANA TRUJILLO JIMÉNEZ
 JEFA DEL DEPARTAMENTO DE PROGRAMACIÓN Y PRESUPUESTO

REVISÓ

M.A.O. BEATRIZ ADRIANA SÁNCHEZ MALLIDA
 DIRECTORA DE ADMINISTRACIÓN Y FINANZAS

AUTORIZÓ

M. EN D. SANDRA LUCERO ROBLES ESPINOZA
 RECTORA

Programas y Proyectos de Inversión

2022

- No aplica.

Bajo protesta de decir verdad declaramos que los Estados Financieros y sus Notas son razonablemente correctos y responsabilidad del emisor

ELABORÓ



C.P. JOANA TRUJILLO JIMÉNEZ
JEFA DEL DEPARTAMENTO DE PROGRAMACIÓN
Y PRESUPUESTO

REVISÓ



M.A.O. BEATRIZ ADRIANA SÁNCHEZ
MALLIDA
DIRECTORA DE ADMINISTRACIÓN Y

AUTORIZÓ




M. EN D. SANDRA LUCERO ROBLES ESPINOZA
RECTORA

Indicadores de Resultados

N°	Objetivo	Meta	Indicador
16	Aplicar los recursos autorizados para operación y mantenimiento de los procesos de la UTEZ.	Que el 100% de los recursos autorizados para el desarrollo de las tareas y metas de la UTEZ sean ejercidos en su totalidad.	Total de presupuesto ejercido
			Total de presupuesto autorizado

Total de presupuesto ejercido	Total de presupuesto autorizado	Porcentaje de cumplimiento	Meta
125,694,158	115,997,873	108%	100%



Bajo protesta de decir verdad declaramos que los Estados Financieros y sus Notas son razonablemente correctos y responsabilidad del emisor.

ELABORÓ


C.P. JOANA TRUJILLO JIMÉNEZ
JEFA DEL DEPARTAMENTO DE PROGRAMACIÓN
Y PRESUPUESTO

REVISÓ

M.A.O. BEATRIZ ADRIANA SÁNCHEZ
MALLIDA
DIRECTORA DE ADMINISTRACIÓN Y

AUTORIZÓ

M. EN D. SANDRA LUCERO ROBLES ESPINOZA
RECTORA




UNIVERSIDAD TECNOLÓGICA
EMILIANO ZAPATA DEL ESTADO DE MORELOS

Anexos

- Relación de Bienes Inmuebles que Componen el Patrimonio (Se entrega en electrónico).
- Relación de Bienes Muebles que Componen el Patrimonio (Se entrega en electrónico).


Bajo protesta de decir verdad declaramos que los Estados Financieros y sus Notas son razonablemente correctos y responsabilidad del emisor.

ELABORÓ



M.A.O. BEATRIZ ADRIANA SÁNCHEZ MALLIDA
DIRECTORA DE ADMINISTRACIÓN Y FINANZAS

REVISÓ



M.A.O. BEATRIZ ADRIANA SÁNCHEZ MALLIDA
DIRECTORA DE ADMINISTRACIÓN Y FINANZAS

AUTORIZÓ



M. EN D. SANDRA LUCERO ROBLES ESPINOZA
RECTORA

Relación de esquemas bursátiles y de coberturas financieras

Formato libre

(Artículo 46, último párrafo LGCG)

- No aplica.

Bajo protesta de decir verdad declaramos que los Estados Financieros y sus Notas son razonablemente correctos y responsabilidad del emisor.

ELABORÓ



M.A.O. BEATRIZ ADRIANA SÁNCHEZ MALLIDA
DIRECTORA DE ADMINISTRACIÓN Y FINANZAS

REVISÓ



M.A.O. BEATRIZ ADRIANA SÁNCHEZ MALLIDA
DIRECTORA DE ADMINISTRACIÓN Y FINANZAS

AUTORIZÓ



M. EN D. SANDRA LUCERO ROBLES ESPINOZA
RECTORA



UNIVERSIDAD TECNOLÓGICA EMILIANO ZAPATA DEL ESTADO DE MORELOS
FORME DE PERCEPCIONES DE LOS SERVIDORES PÚBLICOS DE NIVEL MANDOS MEDIOS Y SUPERIORES
Del 01 al 31 de Diciembre 2022

NÚMERO	CARGO	ACUMULADO DE SUELDOS Y SALARIOS	PRESTACIONES SOCIALES (P. VAC.)	PRESTACIONES SOCIALES (AGUINALDO)	TOTAL
1	Rectora	862,009	16,613	245,137	1,123,759
2	Secretario Académico	504,357	9,115	167,293	680,766
3	Directora de la División Académica de TIC	449,017	8,044	147,621	604,681
4	Director de la División Académica de Mecánica Industrial	450,999	8,044	147,621	606,663
5	Director de la División Académica Económico-Administrativo	414,398	7,302	134,012	555,712
6	Directora de la División Académica de Terapia Física	450,999	8,044	147,621	606,663
7	Directora de Administración y Finanzas	438,942	8,044	70,866	517,851
8	Director de Vinculación y Proyectos Estratégicos	542,751	5,124	92,224	640,098
9	Director de Planeación y Servicios Escolares	414,444	7,302	134,012	555,758
10	Comisaria Pública	108,472	1,895	34,097	144,464
11	Abogado General	451,012	8,044	147,621	606,676
12	Jefe del Departamento de Recursos Materiales y Servicios	239,108	4,106	74,051	317,265
13	Jefa del Departamento de Atención a Estudiantes	228,229	3,879	71,193	303,301
14	Jefa de Departamento de Estadías y Seguimiento a Egresados	229,200	3,879	71,193	304,272
15	Jefa de Departamento de Programación y Presupuesto	239,102	4,106	74,051	317,259
16	Jefa de Departamento de Personal	321,815	2,442	90,325	414,582
17	Jefa de Departamento de Tutoría y Apoyo Psicopedagógico	244,420	4,145	76,080	324,645
18	Jefa del Departamento de Prensa y Difusión	233,557	4,839	81,405	319,801
19	Jefe de Departamento de Desarrollo Académico	225,118	3,879	71,193	300,189
20	Jefe del Departamento de Tecnologías de la Información	234,624	4,087	72,914	311,625
21	Jefa de Departamento de Enlace de Rectoría	245,046	4,145	76,080	325,271
22	Jefa de Departamento de Contabilidad	206,238	2,792	3,341	212,371
23	Jefa del Departamento Desarrollo Empresarial y Educación Continua	215,949	3,752	68,686	288,387
24	Jefa Departamento de Investigación y Desarrollo Tecnológico	242,136	4,145	76,080	322,361
25	Jefa de Departamento de Calidad	245,058	4,145	76,080	325,283
	SUMA:	8,437,002	141,911	2,450,791	11,029,704

ELABORÓ

C.P. JOANA TRUJILLO
JEFA DEL DEPARTAMENTO DE PROGRAMACIÓN Y PRESUPUESTO

REVISÓ

M.A.O. BEATRIZ ADRIANA SÁNCHEZ MALLIDA
DIRECTORA DE ADMINISTRACIÓN Y FINANZAS

AUTORIZO

M. EN D. SANDRA LUCERO ROBLES ESPINOZA
RECTORA



UNIVERSIDAD TECNOLÓGICA EMILIANO ZAPATA MORELOS

Balanza de Comprobación del 01/ene./2022 al 31/dic./2022

Todas las cuentas. (De la cuenta: 1000 a la 9999)

Usu: yessicavillegas

Rep: rptBalanzaComprobacion

Fecha y 17/ene./2023

hora de Impresión 12:48 p. m.

Nat.	Cuenta	Nombre de la cuenta	SALDO ANTERIOR		MOVIMIENTOS		SALDO ACTUAL	
			DEUDOR	ACREEDOR	DEUDOR	ACREEDOR	DEUDOR	ACREEDOR
D	1000	ACTIVO	\$218,674,317.73	\$0.00	\$512,239,604.66	\$508,440,669.89	\$222,473,252.50	\$0.00
D	1100	ACTIVO CIRCULANTE	\$43,370,127.54	\$0.00	\$355,840,373.78	\$350,374,473.00	\$48,836,028.32	\$0.00
D	1110	EFFECTIVO Y EQUIVALENTES	\$38,771,757.13	\$0.00	\$205,189,001.22	\$197,792,686.60	\$46,168,071.75	\$0.00
D	1111	EFFECTIVO	\$0.00	\$0.00	\$375,308.34	\$375,308.34	\$0.00	\$0.00
D	1112	BANCOS/TESORERÍA	\$38,771,757.13	\$0.00	\$204,813,692.88	\$197,417,378.26	\$46,168,071.75	\$0.00
D	1113	BANCOS/DEPENDENCIAS Y OTROS	\$0.00	\$0.00	\$0.00	\$0.00	\$0.00	\$0.00
D	1114	INVERSIONES TEMPORALES (HASTA 3 MESES)	\$0.00	\$0.00	\$0.00	\$0.00	\$0.00	\$0.00
D	1115	FONDOS CON AFECTACIÓN ESPECÍFICA	\$0.00	\$0.00	\$0.00	\$0.00	\$0.00	\$0.00
D	1116	DEPOSITOS DE FONDOS DE TERCEROS EN GARANTÍA Y/O ADMINISTRACIÓN	\$0.00	\$0.00	\$0.00	\$0.00	\$0.00	\$0.00
D	1119	OTROS EFFECTIVOS Y EQUIVALENTES	\$0.00	\$0.00	\$0.00	\$0.00	\$0.00	\$0.00
D	1120	DERECHOS A RECIBIR EFFECTIVO O EQUIVALENTES	\$4,598,370.41	\$0.00	\$150,651,372.56	\$152,581,786.40	\$2,667,956.57	\$0.00
D	1121	INVERSIONES FINANCIERAS DE CORTO PLAZO	\$0.00	\$0.00	\$0.00	\$0.00	\$0.00	\$0.00
D	1122	CUENTAS POR COBRAR A CORTO PLAZO	\$3,458,091.56	\$0.00	\$134,431,781.38	\$135,727,593.38	\$2,162,279.56	\$0.00
D	1123	DEUDORES DIVERSOS POR COBRAR A CORTO PLAZO	\$885,348.34	\$0.00	\$16,071,082.94	\$16,594,261.90	\$362,169.38	\$0.00
D	1124	INGRESOS POR RECUPERAR A CORTO PLAZO	\$0.00	\$0.00	\$0.00	\$0.00	\$0.00	\$0.00
D	1125	DEUDORES POR ANTICIPOS DE LA TESORERÍA A CORTO PLAZO	\$0.00	\$0.00	\$0.00	\$0.00	\$0.00	\$0.00
D	1126	PRÉSTAMOS OTORGADOS A CORTO PLAZO	\$0.00	\$0.00	\$0.00	\$0.00	\$0.00	\$0.00
D	1129	OTROS DERECHOS A RECIBIR EFFECTIVO O EQUIVALENTES A CORTO PLAZO	\$254,930.51	\$0.00	\$148,508.24	\$259,931.12	\$143,507.63	\$0.00
D	1130	DERECHOS A RECIBIR BIENES O SERVICIOS	\$0.00	\$0.00	\$0.00	\$0.00	\$0.00	\$0.00
D	1131	ANTICIPO A PROVEEDORES POR ADQUISICIÓN DE BIENES Y PRESTACIÓN DE SERVICIOS A CORTO PLAZO	\$0.00	\$0.00	\$0.00	\$0.00	\$0.00	\$0.00
D	1132	ANTICIPO A PROVEEDORES POR ADQUISICIÓN DE BIENES INMUEBLES Y MUEBLES A CORTO PLAZO	\$0.00	\$0.00	\$0.00	\$0.00	\$0.00	\$0.00
D	1133	ANTICIPO A PROVEEDORES POR ADQUISICIÓN DE BIENES INTANGIBLES A CORTO PLAZO	\$0.00	\$0.00	\$0.00	\$0.00	\$0.00	\$0.00
D	1134	ANTICIPO A CONTRATISTAS POR OBRAS PÚBLICAS A CORTO PLAZO	\$0.00	\$0.00	\$0.00	\$0.00	\$0.00	\$0.00
D	1139	OTROS DERECHOS A RECIBIR BIENES O SERVICIOS A CORTO PLAZO	\$0.00	\$0.00	\$0.00	\$0.00	\$0.00	\$0.00
D	1140	INVENTARIOS	\$0.00	\$0.00	\$0.00	\$0.00	\$0.00	\$0.00
D	1141	INVENTARIO DE MERCANCIAS PARA VENTA	\$0.00	\$0.00	\$0.00	\$0.00	\$0.00	\$0.00
D	1142	INVENTARIO DE MERCANCIAS TERMINADAS	\$0.00	\$0.00	\$0.00	\$0.00	\$0.00	\$0.00
D	1143	INVENTARIO DE MERCANCIAS EN PROCESO DE ELABORACIÓN	\$0.00	\$0.00	\$0.00	\$0.00	\$0.00	\$0.00
D	1144	INVENTARIO DE MATERIAS PRIMAS, MATERIALES Y SUMINISTROS PARA PRODUCCIÓN	\$0.00	\$0.00	\$0.00	\$0.00	\$0.00	\$0.00
D	1145	BIENES EN TRÁNSITO	\$0.00	\$0.00	\$0.00	\$0.00	\$0.00	\$0.00
D	1150	ALMACENES	\$0.00	\$0.00	\$0.00	\$0.00	\$0.00	\$0.00
D	1151	ALMACÉN DE MATERIALES Y SUMINISTROS DE CONSUMO	\$0.00	\$0.00	\$0.00	\$0.00	\$0.00	\$0.00
A	1160	ESTIMACIÓN POR PÉRDIDA O DETERIORO DE ACTIVOS CIRCULANTES	\$0.00	\$0.00	\$0.00	\$0.00	\$0.00	\$0.00



UNIVERSIDAD TECNOLÓGICA EMILIANO ZAPATA MORELOS

Balanza de Comprobación del 01/ene./2022 al 31/dic./2022

Todas las cuentas. (De la cuenta: 1000 a la 9999)

Utr: yessicavillegas
Rep: rptBalanzaComprobacion

Fecha y hora de Impresión: 17/ene./2023
12:48 p. m.

Nat.	Cuenta	Nombre de la cuenta	SALDO ANTERIOR		MOVIMIENTOS		SALDO ACTUAL	
			DEUDOR	ACREEDOR	DEUDOR	ACREEDOR	DEUDOR	ACREEDOR
A	1161	ESTIMACIONES PARA CUENTAS INCOBRABLES POR DERECHOS A RECIBIR EFECTIVO O EQUIVALENTES	\$0.00	\$0.00	\$0.00	\$0.00	\$0.00	\$0.00
A	1162	ESTIMACIÓN POR DETERIORO DE INVENTARIOS	\$0.00	\$0.00	\$0.00	\$0.00	\$0.00	\$0.00
D	1190	OTROS ACTIVOS CIRCULANTES	\$0.00	\$0.00	\$0.00	\$0.00	\$0.00	\$0.00
D	1191	VALORES EN GARANTÍA	\$0.00	\$0.00	\$0.00	\$0.00	\$0.00	\$0.00
D	1192	BIENES EN GARANTÍA (EXCLUYE DEPÓSITOS DE FONDOS)	\$0.00	\$0.00	\$0.00	\$0.00	\$0.00	\$0.00
D	1193	BIENES DERIVADOS DE EMBARGOS, DECOMISOS, ASEGURAMIENTOS Y DACIÓN EN PAGO	\$0.00	\$0.00	\$0.00	\$0.00	\$0.00	\$0.00
D	1194	ADQUISICIÓN CON FONDOS DE TERCEROS	\$0.00	\$0.00	\$0.00	\$0.00	\$0.00	\$0.00
D	1200	ACTIVO NO CIRCULANTE	\$175,304,190.19	\$0.00	\$156,399,230.88	\$158,066,196.89	\$173,637,224.18	\$0.00
D	1210	INVERSIONES FINANCIERAS A LARGO PLAZO	\$0.00	\$0.00	\$0.00	\$0.00	\$0.00	\$0.00
D	1211	INVERSIONES A LARGO PLAZO	\$0.00	\$0.00	\$0.00	\$0.00	\$0.00	\$0.00
D	1212	TÍTULOS Y VALORES A LARGO PLAZO	\$0.00	\$0.00	\$0.00	\$0.00	\$0.00	\$0.00
D	1213	FIDEICOMISOS, MANDATOS Y CONTRATOS ANÁLOGOS	\$0.00	\$0.00	\$0.00	\$0.00	\$0.00	\$0.00
D	1214	PARTICIPACIONES Y APORTACIONES DE CAPITAL	\$0.00	\$0.00	\$0.00	\$0.00	\$0.00	\$0.00
D	1220	DERECHOS A RECIBIR EFECTIVO O EQUIVALENTES A LARGO PLAZO	\$0.00	\$0.00	\$0.00	\$0.00	\$0.00	\$0.00
D	1221	DOCUMENTOS POR COBRAR A LARGO PLAZO	\$0.00	\$0.00	\$0.00	\$0.00	\$0.00	\$0.00
D	1222	DEUDORES DIVERSOS A LARGO PLAZO	\$0.00	\$0.00	\$0.00	\$0.00	\$0.00	\$0.00
D	1223	INGRESOS POR RECUPERAR A LARGO PLAZO	\$0.00	\$0.00	\$0.00	\$0.00	\$0.00	\$0.00
D	1224	PRESTAMOS OTORGADOS A LARGO PLAZO	\$0.00	\$0.00	\$0.00	\$0.00	\$0.00	\$0.00
D	1229	OTROS DERECHOS A RECIBIR EFECTIVO O EQUIVALENTES A LARGO PLAZO	\$0.00	\$0.00	\$0.00	\$0.00	\$0.00	\$0.00
D	1230	BIENES INMUEBLES, INFRAESTRUCTURA Y CONSTRUCCIONES EN PROCESO	\$214,684,839.48	\$0.00	\$12,613,126.41	\$3,981,026.33	\$223,316,939.56	\$0.00
D	1231	TERRENOS	\$56,739,624.00	\$0.00	\$0.00	\$0.00	\$56,739,624.00	\$0.00
D	1232	VIVIENDAS	\$0.00	\$0.00	\$0.00	\$0.00	\$0.00	\$0.00
D	1233	EDIFICIOS NO HABITACIONALES	\$157,945,215.48	\$0.00	\$0.00	\$3,981,026.33	\$153,964,189.15	\$0.00
D	1234	INFRAESTRUCTURA	\$0.00	\$0.00	\$12,613,126.41	\$0.00	\$12,613,126.41	\$0.00
D	1235	CONSTRUCCIONES EN PROCESO EN BIENES DE DOMINIO PÚBLICO	\$0.00	\$0.00	\$0.00	\$0.00	\$0.00	\$0.00
D	1236	CONSTRUCCIONES EN PROCESO EN BIENES PROPIOS	\$0.00	\$0.00	\$0.00	\$0.00	\$0.00	\$0.00
D	1239	OTROS BIENES INMUEBLES	\$0.00	\$0.00	\$0.00	\$0.00	\$0.00	\$0.00
D	1240	BIENES MUEBLES	\$135,260,917.40	\$0.00	\$68,926,915.00	\$69,965,251.43	\$134,222,580.97	\$0.00
D	1241	MOBILIARIO Y EQUIPO DE ADMINISTRACIÓN	\$64,013,719.70	\$0.00	\$32,992,667.79	\$35,219,755.52	\$61,786,631.97	\$0.00
D	1242	MOBILIARIO Y EQUIPO EDUCACIONAL Y RECREATIVO	\$32,340,374.76	\$0.00	\$23,086,575.82	\$23,369,806.23	\$32,057,144.35	\$0.00
D	1243	EQUIPO E INSTRUMENTAL MÉDICO Y DE LABORATORIO	\$4,882,013.38	\$0.00	\$3,402,420.75	\$3,485,740.47	\$4,798,693.66	\$0.00
D	1244	VEHÍCULOS Y EQUIPO DE TRANSPORTE	\$3,535,190.00	\$0.00	\$4,474,990.00	\$3,471,390.00	\$4,538,790.00	\$0.00
D	1245	EQUIPO DE DEFENSA Y SEGURIDAD	\$0.00	\$0.00	\$0.00	\$0.00	\$0.00	\$0.00
D	1246	MAQUINARIA, OTROS EQUIPOS Y HERRAMIENTAS	\$30,448,079.56	\$0.00	\$4,993,720.64	\$4,382,019.21	\$30,999,780.99	\$0.00
D	1247	COLECCIONES, OBRAS DE ARTE Y OBJETOS VALIOSOS	\$41,540.00	\$0.00	\$36,540.00	\$36,540.00	\$41,540.00	\$0.00
D	1248	ACTIVOS BIOLÓGICOS	\$0.00	\$0.00	\$0.00	\$0.00	\$0.00	\$0.00
D	1250	ACTIVOS INTANGIBLES	\$3,375,877.36	\$0.00	\$2,341,127.33	\$2,341,127.32	\$3,375,877.37	\$0.00



UNIVERSIDAD TECNOLÓGICA EMILIANO ZAPATA MORELOS

Balanza de Comprobación del 01/ene./2022 al 31/dic./2022

Todas las cuentas. (De la cuenta: 1000 a la 9999)

Usr: yessicavillegas
Rep: rptBalanzaComprobacion

Fecha y hora de Impresión: 17/ene./2023
12:48 p. m.

Nat.	Cuenta	Nombre de la cuenta	SALDO ANTERIOR		MOVIMIENTOS		SALDO ACTUAL	
			DEUDOR	ACREEDOR	DEUDOR	ACREEDOR	DEUDOR	ACREEDOR
D	1251	SOFTWARE	\$3,375,877.36	\$0.00	\$2,341,127.33	\$2,341,127.32	\$3,375,877.37	\$0.00
D	1252	PATENTES, MARCAS Y DERECHOS	\$0.00	\$0.00	\$0.00	\$0.00	\$0.00	\$0.00
D	1253	CONCESIONES Y FRANQUICIAS	\$0.00	\$0.00	\$0.00	\$0.00	\$0.00	\$0.00
D	1254	LICENCIAS	\$0.00	\$0.00	\$0.00	\$0.00	\$0.00	\$0.00
D	1259	OTROS ACTIVOS INTANGIBLES	\$0.00	\$0.00	\$0.00	\$0.00	\$0.00	\$0.00
A	1260	DEPRECIACIÓN, DETERIORO Y AMORTIZACIÓN ACUMULADA DE BIENES	\$0.00	\$178,017,444.05	\$72,518,062.14	\$81,778,791.81	\$0.00	\$187,278,173.72
A	1261	DEPRECIACIÓN ACUMULADA DE BIENES INMUEBLES	\$0.00	\$55,657,293.52	\$1,356,870.47	\$5,209,300.92	\$0.00	\$59,509,723.97
A	1262	DEPRECIACIÓN ACUMULADA DE INFRAESTRUCTURA	\$0.00	\$0.00	\$0.00	\$1,935,932.47	\$0.00	\$1,935,932.47
A	1263	DEPRECIACIÓN ACUMULADA DE BIENES MUEBLES	\$0.00	\$118,894,821.11	\$68,797,871.23	\$72,261,902.06	\$0.00	\$122,458,851.94
A	1264	DETERIORO ACUMULADO DE ACTIVOS BIOLÓGICOS	\$0.00	\$0.00	\$0.00	\$0.00	\$0.00	\$0.00
A	1265	AMORTIZACIÓN ACUMULADA DE ACTIVOS INTANGIBLES	\$0.00	\$3,365,329.42	\$2,363,320.44	\$2,371,656.36	\$0.00	\$3,373,665.34
D	1270	ACTIVOS DIFERIDOS	\$0.00	\$0.00	\$0.00	\$0.00	\$0.00	\$0.00
D	1271	ESTUDIOS, FORMULACIÓN Y EVALUACIÓN DE PROYECTOS	\$0.00	\$0.00	\$0.00	\$0.00	\$0.00	\$0.00
D	1272	DERECHOS SOBRE BIENES EN RÉGIMEN DE ARRENDAMIENTO FINANCIERO	\$0.00	\$0.00	\$0.00	\$0.00	\$0.00	\$0.00
D	1273	GASTOS PAGADOS POR ADELANTADO A LARGO PLAZO	\$0.00	\$0.00	\$0.00	\$0.00	\$0.00	\$0.00
D	1274	ANTICIPOS A LARGO PLAZO	\$0.00	\$0.00	\$0.00	\$0.00	\$0.00	\$0.00
D	1275	BENEFICIOS AL RETIRO DE EMPLEADOS PAGADOS POR ADELANTADO	\$0.00	\$0.00	\$0.00	\$0.00	\$0.00	\$0.00
D	1279	OTROS ACTIVOS DIFERIDOS	\$0.00	\$0.00	\$0.00	\$0.00	\$0.00	\$0.00
A	1280	ESTIMACIÓN POR PÉRDIDA O DETERIORO DE ACTIVOS NO CIRCULANTES	\$0.00	\$0.00	\$0.00	\$0.00	\$0.00	\$0.00
A	1281	ESTIMACIONES POR PÉRDIDA DE CUENTAS INCOBRABLES DE DOCUMENTOS POR COBRAR A LARGO PLAZO	\$0.00	\$0.00	\$0.00	\$0.00	\$0.00	\$0.00
A	1282	ESTIMACIONES POR PÉRDIDA DE CUENTAS INCOBRABLES DE DEUDORES DIVERSOS POR COBRAR A LARGO PLAZO	\$0.00	\$0.00	\$0.00	\$0.00	\$0.00	\$0.00
A	1283	ESTIMACIONES POR PÉRDIDA DE CUENTAS INCOBRABLES DE INGRESOS POR COBRAR A LARGO PLAZO	\$0.00	\$0.00	\$0.00	\$0.00	\$0.00	\$0.00
A	1284	ESTIMACIONES POR PÉRDIDA DE CUENTAS INCOBRABLES DE PRESTAMOS OTORGADOS A LARGO PLAZO	\$0.00	\$0.00	\$0.00	\$0.00	\$0.00	\$0.00
A	1289	ESTIMACIONES POR PÉRDIDA DE OTRAS CUENTAS INCOBRABLES A LARGO PLAZO	\$0.00	\$0.00	\$0.00	\$0.00	\$0.00	\$0.00
D	1290	OTROS ACTIVOS NO CIRCULANTES	\$0.00	\$0.00	\$0.00	\$0.00	\$0.00	\$0.00
D	1291	BIENES EN CONCESIÓN	\$0.00	\$0.00	\$0.00	\$0.00	\$0.00	\$0.00
D	1292	BIENES EN ARRENDAMIENTO FINANCIERO	\$0.00	\$0.00	\$0.00	\$0.00	\$0.00	\$0.00
D	1293	BIENES EN COMODATO	\$0.00	\$0.00	\$0.00	\$0.00	\$0.00	\$0.00
A	2000	PASIVO	\$0.00	\$17,530,755.16	\$149,789,781.69	\$151,164,982.39	\$0.00	\$18,905,955.86
A	2100	PASIVO CIRCULANTE	\$0.00	\$17,048,305.51	\$149,789,781.69	\$151,164,982.39	\$0.00	\$18,423,506.21
A	2110	CUENTAS POR PAGAR A CORTO PLAZO	\$0.00	\$14,300,485.71	\$148,696,096.59	\$150,218,053.62	\$0.00	\$15,822,442.74
A	2111	SERVICIOS PERSONALES POR PAGAR A CORTO PLAZO	\$0.00	\$8,499,408.20	\$78,633,511.86	\$78,586,009.33	\$0.00	\$8,451,905.67
A	2112	PROVEEDORES POR PAGAR A CORTO PLAZO	\$0.00	\$1,298,670.72	\$32,703,282.80	\$31,747,440.99	\$0.00	\$342,848.91
A	2113	CONTRATISTAS POR OBRAS PÚBLICAS POR PAGAR A CORTO PLAZO	\$0.00	\$0.00	\$0.00	\$0.00	\$0.00	\$0.00



UNIVERSIDAD TECNOLÓGICA EMILIANO ZAPATA MORELOS

Balanza de Comprobación del 01/ene./2022 al 31/dic./2022

Todas las cuentas. (De la cuenta: 1000 a la 9999)

Usr: yessicavillegas

Rep: rptBalanzaComprobacion

Fecha y hora de Impresión | 17/ene./2023
12:48 p. m.

Nat.	Cuenta	Nombre de la cuenta	SALDO ANTERIOR				MOVIMIENTOS				SALDO ACTUAL	
			DEUDOR		ACREEDOR		DEUDOR		ACREEDOR		DEUDOR	ACREEDOR
A	2114	PARTICIPACIONES Y APORTACIONES POR PAGAR A CORTO PLAZO	\$0.00	\$0.00	\$0.00	\$0.00	\$0.00	\$0.00	\$0.00	\$0.00	\$0.00	\$0.00
A	2115	TRANSFERENCIAS OTORGADAS POR PAGAR A CORTO PLAZO	\$0.00	\$536,981.26	\$12,731,639.63	\$12,999,670.35	\$0.00	\$0.00	\$0.00	\$0.00	\$805,011.98	\$0.00
A	2116	INTERESES, COMISIONES Y OTROS GASTOS DE LA DEUDA PÚBLICA POR PAGAR A CORTO PLAZO	\$0.00	\$0.00	\$0.00	\$0.00	\$0.00	\$0.00	\$0.00	\$0.00	\$0.00	\$0.00
A	2117	RETENCIONES Y CONTRIBUCIONES POR PAGAR A CORTO PLAZO	\$0.00	\$3,965,425.53	\$24,627,682.30	\$26,884,932.95	\$0.00	\$0.00	\$0.00	\$0.00	\$6,222,676.18	\$0.00
A	2118	DEVOLUCIONES DE LA LEY DE INGRESOS POR PAGAR A CORTO PLAZO	\$0.00	\$0.00	\$0.00	\$0.00	\$0.00	\$0.00	\$0.00	\$0.00	\$0.00	\$0.00
A	2119	OTRAS CUENTAS POR PAGAR A CORTO PLAZO	\$0.00	\$0.00	\$0.00	\$0.00	\$0.00	\$0.00	\$0.00	\$0.00	\$0.00	\$0.00
A	2120	DOCUMENTOS POR PAGAR A CORTO PLAZO	\$0.00	\$2,747,819.80	\$1,093,685.10	\$946,928.77	\$0.00	\$0.00	\$0.00	\$0.00	\$2,601,063.47	\$0.00
A	2121	DOCUMENTOS COMERCIALES POR PAGAR A CORTO PLAZO	\$0.00	\$0.00	\$0.00	\$0.00	\$0.00	\$0.00	\$0.00	\$0.00	\$0.00	\$0.00
A	2122	DOCUMENTOS CON CONTRATISTAS POR OBRAS PÚBLICAS POR PAGAR A CORTO PLAZO	\$0.00	\$0.00	\$0.00	\$0.00	\$0.00	\$0.00	\$0.00	\$0.00	\$0.00	\$0.00
A	2129	OTROS DOCUMENTOS POR PAGAR A CORTO PLAZO	\$0.00	\$2,747,819.80	\$1,093,685.10	\$946,928.77	\$0.00	\$0.00	\$0.00	\$0.00	\$2,601,063.47	\$0.00
A	2130	PORCIÓN A CORTO PLAZO DE LA DEUDA PÚBLICA A LARGO PLAZO	\$0.00	\$0.00	\$0.00	\$0.00	\$0.00	\$0.00	\$0.00	\$0.00	\$0.00	\$0.00
A	2131	PORCIÓN A CORTO PLAZO DE LA DEUDA PÚBLICA INTERNA	\$0.00	\$0.00	\$0.00	\$0.00	\$0.00	\$0.00	\$0.00	\$0.00	\$0.00	\$0.00
A	2132	PORCIÓN A CORTO PLAZO DE LA DEUDA PÚBLICA EXTERNA	\$0.00	\$0.00	\$0.00	\$0.00	\$0.00	\$0.00	\$0.00	\$0.00	\$0.00	\$0.00
A	2133	PORCIÓN A CORTO PLAZO DE ARRENDAMIENTO FINANCIERO	\$0.00	\$0.00	\$0.00	\$0.00	\$0.00	\$0.00	\$0.00	\$0.00	\$0.00	\$0.00
A	2140	TÍTULOS Y VALORES A CORTO PLAZO	\$0.00	\$0.00	\$0.00	\$0.00	\$0.00	\$0.00	\$0.00	\$0.00	\$0.00	\$0.00
A	2141	TÍTULOS Y VALORES DE LA DEUDA PÚBLICA INTERNA A CORTO PLAZO	\$0.00	\$0.00	\$0.00	\$0.00	\$0.00	\$0.00	\$0.00	\$0.00	\$0.00	\$0.00
A	2142	TÍTULOS Y VALORES DE LA DEUDA PÚBLICA EXTERNA A CORTO PLAZO	\$0.00	\$0.00	\$0.00	\$0.00	\$0.00	\$0.00	\$0.00	\$0.00	\$0.00	\$0.00
A	2150	PASIVOS DIFERIDOS A CORTO PLAZO	\$0.00	\$0.00	\$0.00	\$0.00	\$0.00	\$0.00	\$0.00	\$0.00	\$0.00	\$0.00
A	2151	INGRESOS COBRADOS POR ADELANTADO A CORTO PLAZO	\$0.00	\$0.00	\$0.00	\$0.00	\$0.00	\$0.00	\$0.00	\$0.00	\$0.00	\$0.00
A	2152	INTERESES COBRADOS POR ADELANTADO A CORTO PLAZO	\$0.00	\$0.00	\$0.00	\$0.00	\$0.00	\$0.00	\$0.00	\$0.00	\$0.00	\$0.00
A	2159	OTROS PASIVOS DIFERIDOS A CORTO PLAZO	\$0.00	\$0.00	\$0.00	\$0.00	\$0.00	\$0.00	\$0.00	\$0.00	\$0.00	\$0.00
A	2160	FONDOS Y BIENES DE TERCEROS EN GARANTÍA Y/O ADMINISTRACIÓN A CORTO PLAZO	\$0.00	\$0.00	\$0.00	\$0.00	\$0.00	\$0.00	\$0.00	\$0.00	\$0.00	\$0.00
A	2161	FONDOS EN GARANTÍA A CORTO PLAZO	\$0.00	\$0.00	\$0.00	\$0.00	\$0.00	\$0.00	\$0.00	\$0.00	\$0.00	\$0.00
A	2162	FONDOS EN ADMINISTRACIÓN A CORTO PLAZO	\$0.00	\$0.00	\$0.00	\$0.00	\$0.00	\$0.00	\$0.00	\$0.00	\$0.00	\$0.00
A	2163	FONDOS CONTINGENTES A CORTO PLAZO	\$0.00	\$0.00	\$0.00	\$0.00	\$0.00	\$0.00	\$0.00	\$0.00	\$0.00	\$0.00
A	2164	FONDOS DE FIDEICOMISOS, MANDATOS Y CONTRATOS ANÁLOGOS A CORTO PLAZO	\$0.00	\$0.00	\$0.00	\$0.00	\$0.00	\$0.00	\$0.00	\$0.00	\$0.00	\$0.00
A	2165	OTROS FONDOS DE TERCEROS EN GARANTÍA Y/O ADMINISTRACIÓN A CORTO PLAZO	\$0.00	\$0.00	\$0.00	\$0.00	\$0.00	\$0.00	\$0.00	\$0.00	\$0.00	\$0.00
A	2166	VALORES Y BIENES EN GARANTÍA A CORTO PLAZO	\$0.00	\$0.00	\$0.00	\$0.00	\$0.00	\$0.00	\$0.00	\$0.00	\$0.00	\$0.00
A	2170	PROVISIONES A CORTO PLAZO	\$0.00	\$0.00	\$0.00	\$0.00	\$0.00	\$0.00	\$0.00	\$0.00	\$0.00	\$0.00
A	2171	PROVISIÓN PARA DEMANDAS Y JUICIOS A CORTO PLAZO	\$0.00	\$0.00	\$0.00	\$0.00	\$0.00	\$0.00	\$0.00	\$0.00	\$0.00	\$0.00
A	2172	PROVISIÓN PARA CONTINGENCIAS A CORTO PLAZO	\$0.00	\$0.00	\$0.00	\$0.00	\$0.00	\$0.00	\$0.00	\$0.00	\$0.00	\$0.00
A	2179	OTRAS PROVISIONES A CORTO PLAZO	\$0.00	\$0.00	\$0.00	\$0.00	\$0.00	\$0.00	\$0.00	\$0.00	\$0.00	\$0.00
A	2190	OTROS PASIVOS A CORTO PLAZO	\$0.00	\$0.00	\$0.00	\$0.00	\$0.00	\$0.00	\$0.00	\$0.00	\$0.00	\$0.00



UNIVERSIDAD TECNOLÓGICA EMILIANO ZAPATA MORELOS

Balanza de Comprobación del 01/ene./2022 al 31/dic./2022
Todas las cuentas. (De la cuenta: 1000 a la 9999)

Usr: yessicavillegas
Rep: rptBalanzaComprobacion

Fecha y hora de Impresión: 17/ene./2023
12:48 p. m.

Nat.	Cuenta	Nombre de la cuenta	SALDO ANTERIOR		MOVIMIENTOS		SALDO ACTUAL	
			DEUDOR	ACREEDOR	DEUDOR	ACREEDOR	DEUDOR	ACREEDOR
A	2191	INGRESOS POR CLASIFICAR	\$0.00	\$0.00	\$0.00	\$0.00	\$0.00	\$0.00
A	2192	RECAUDACIÓN POR PARTICIPAR	\$0.00	\$0.00	\$0.00	\$0.00	\$0.00	\$0.00
A	2199	OTROS PASIVOS CIRCULANTES	\$0.00	\$0.00	\$0.00	\$0.00	\$0.00	\$0.00
A	2200	PASIVO NO CIRCULANTE	\$0.00	\$482,449.65	\$0.00	\$0.00	\$0.00	\$482,449.65
A	2210	CUENTAS POR PAGAR A LARGO PLAZO	\$0.00	\$482,449.65	\$0.00	\$0.00	\$0.00	\$482,449.65
A	2211	PROVEEDORES POR PAGAR A LARGO PLAZO	\$0.00	\$482,449.65	\$0.00	\$0.00	\$0.00	\$482,449.65
A	2212	CONTRATISTAS POR OBRAS PÚBLICAS POR PAGAR A LARGO PLAZO	\$0.00	\$0.00	\$0.00	\$0.00	\$0.00	\$0.00
A	2220	DOCUMENTOS POR PAGAR A LARGO PLAZO	\$0.00	\$0.00	\$0.00	\$0.00	\$0.00	\$0.00
A	2221	DOCUMENTOS COMERCIALES POR PAGAR A LARGO PLAZO	\$0.00	\$0.00	\$0.00	\$0.00	\$0.00	\$0.00
A	2222	DOCUMENTOS CON CONTRATISTAS POR OBRAS PÚBLICAS POR PAGAR A LARGO PLAZO	\$0.00	\$0.00	\$0.00	\$0.00	\$0.00	\$0.00
A	2229	OTROS DOCUMENTOS POR PAGAR A LARGO PLAZO	\$0.00	\$0.00	\$0.00	\$0.00	\$0.00	\$0.00
A	2230	DEUDA PÚBLICA A LARGO PLAZO	\$0.00	\$0.00	\$0.00	\$0.00	\$0.00	\$0.00
A	2231	TÍTULOS Y VALORES DE LA DEUDA PÚBLICA INTERNA A LARGO PLAZO	\$0.00	\$0.00	\$0.00	\$0.00	\$0.00	\$0.00
A	2232	TÍTULOS Y VALORES DE LA DEUDA PÚBLICA EXTERNA A LARGO PLAZO	\$0.00	\$0.00	\$0.00	\$0.00	\$0.00	\$0.00
A	2233	PRESTAMOS DE LA DEUDA PÚBLICA INTERNA POR PAGAR A LARGO PLAZO	\$0.00	\$0.00	\$0.00	\$0.00	\$0.00	\$0.00
A	2234	PRESTAMOS DE LA DEUDA PÚBLICA EXTERNA POR PAGAR A LARGO PLAZO	\$0.00	\$0.00	\$0.00	\$0.00	\$0.00	\$0.00
A	2235	ARRENDAMIENTO FINANCIERO POR PAGAR A LARGO PLAZO	\$0.00	\$0.00	\$0.00	\$0.00	\$0.00	\$0.00
A	2240	PASIVOS DIFERIDOS A LARGO PLAZO	\$0.00	\$0.00	\$0.00	\$0.00	\$0.00	\$0.00
A	2241	CRÉDITOS DIFERIDOS A LARGO PLAZO	\$0.00	\$0.00	\$0.00	\$0.00	\$0.00	\$0.00
A	2242	INTERESES COBRADOS POR ADELANTADO A LARGO PLAZO	\$0.00	\$0.00	\$0.00	\$0.00	\$0.00	\$0.00
A	2249	OTROS PASIVOS DIFERIDOS A LARGO PLAZO	\$0.00	\$0.00	\$0.00	\$0.00	\$0.00	\$0.00
A	2250	FONDOS Y BIENES DE TERCEROS EN GARANTÍA Y/O ADMINISTRACIÓN A LARGO PLAZO	\$0.00	\$0.00	\$0.00	\$0.00	\$0.00	\$0.00
A	2251	FONDOS EN GARANTÍA A LARGO PLAZO	\$0.00	\$0.00	\$0.00	\$0.00	\$0.00	\$0.00
A	2252	FONDOS EN ADMINISTRACIÓN A LARGO PLAZO	\$0.00	\$0.00	\$0.00	\$0.00	\$0.00	\$0.00
A	2253	FONDOS CONTINGENTES A LARGO PLAZO	\$0.00	\$0.00	\$0.00	\$0.00	\$0.00	\$0.00
A	2254	FONDOS DE FIDEICOMISOS, MANDATOS Y CONTRATOS ANALÓGOS A LARGO PLAZO	\$0.00	\$0.00	\$0.00	\$0.00	\$0.00	\$0.00
A	2255	OTROS FONDOS DE TERCEROS EN GARANTÍA Y/O ADMINISTRACIÓN A LARGO PLAZO	\$0.00	\$0.00	\$0.00	\$0.00	\$0.00	\$0.00
A	2256	VALORES Y BIENES EN GARANTÍA A LARGO PLAZO	\$0.00	\$0.00	\$0.00	\$0.00	\$0.00	\$0.00
A	2260	PROVISIONES A LARGO PLAZO	\$0.00	\$0.00	\$0.00	\$0.00	\$0.00	\$0.00
A	2261	PROVISIÓN PARA DEMANDAS Y JUICIOS A LARGO PLAZO	\$0.00	\$0.00	\$0.00	\$0.00	\$0.00	\$0.00
A	2262	PROVISIÓN PARA PENSIONES A LARGO PLAZO	\$0.00	\$0.00	\$0.00	\$0.00	\$0.00	\$0.00
A	2263	PROVISIÓN PARA CONTINGENCIAS A LARGO PLAZO	\$0.00	\$0.00	\$0.00	\$0.00	\$0.00	\$0.00
A	2269	OTRAS PROVISIONES A LARGO PLAZO	\$0.00	\$0.00	\$0.00	\$0.00	\$0.00	\$0.00
A	3000	HACIENDA PÚBLICA/PATRIMONIO	\$0.00	\$201,143,562.57	-\$1,422,838.17	\$6,247,358.59	\$0.00	\$208,813,759.33
A	3100	HACIENDA PÚBLICA/PATRIMONIO CONTRIBUIDO	\$0.00	\$299,661,342.87	\$0.00	\$8,636,100.48	\$0.00	\$308,297,443.35



UNIVERSIDAD TECNOLÓGICA EMILIANO ZAPATA MORELOS

Balanza de Comprobación del 01/ene./2022 al 31/dic./2022

Todas las cuentas. (De la cuenta: 1000 a la 9999)

Usr: yessicavillegas

Rep: rptBalanzaComprobacion

Fecha y 17/ene./2023

hora de Impresión 12:48 p. m.

Nat.	Cuenta	Nombre de la cuenta	SALDO ANTERIOR		MOVIMIENTOS		SALDO ACTUAL	
			DEUDOR	ACREEDOR	DEUDOR	ACREEDOR	DEUDOR	ACREEDOR
A	3110	APORTACIONES	\$0.00	\$298,187,278.38	\$0.00	\$8,632,100.46	\$0.00	\$306,819,378.84
A	3120	DONACIONES DE CAPITAL	\$0.00	\$1,474,064.49	\$0.00	\$4,000.02	\$0.00	\$1,478,064.51
A	3130	ACTUALIZACIÓN DE LA HACIENDA PÚBLICA/PATRIMONIO	\$0.00	\$0.00	\$0.00	\$0.00	\$0.00	\$0.00
A	3200	HACIENDA PÚBLICA/PATRIMONIO GENERADO	\$0.00	-\$98,517,780.30	-\$1,422,838.17	-\$2,388,741.89	\$0.00	-\$99,483,684.02
A	3210	RESULTADOS DEL EJERCICIO (AHORRO/ DESAHORRO)	\$0.00	-\$3,303,827.54	-\$3,303,827.54	\$0.00	\$0.00	\$0.00
A	3220	RESULTADOS DE EJERCICIOS ANTERIORES	\$0.00	\$19,233,362.06	\$0.00	-\$3,303,827.54	\$0.00	\$15,929,534.52
A	3230	REVALÚOS	\$0.00	\$0.00	\$0.00	\$0.00	\$0.00	\$0.00
A	3231	REVALÚO DE BIENES INMUEBLES	\$0.00	\$0.00	\$0.00	\$0.00	\$0.00	\$0.00
A	3232	REVALÚO DE BIENES MUEBLES	\$0.00	\$0.00	\$0.00	\$0.00	\$0.00	\$0.00
A	3233	REVALÚO DE BIENES INTANGIBLES	\$0.00	\$0.00	\$0.00	\$0.00	\$0.00	\$0.00
A	3239	OTROS REVALÚOS	\$0.00	\$0.00	\$0.00	\$0.00	\$0.00	\$0.00
A	3240	RESERVAS	\$0.00	\$0.00	\$0.00	\$0.00	\$0.00	\$0.00
A	3241	RESERVAS DE PATRIMONIO	\$0.00	\$0.00	\$0.00	\$0.00	\$0.00	\$0.00
A	3242	RESERVAS TERRITORIALES	\$0.00	\$0.00	\$0.00	\$0.00	\$0.00	\$0.00
A	3243	RESERVAS POR CONTINGENCIAS	\$0.00	\$0.00	\$0.00	\$0.00	\$0.00	\$0.00
A	3250	RECTIFICACIONES DE RESULTADOS DE EJERCICIOS ANTERIORES	\$0.00	-\$114,447,314.82	\$1,880,989.37	\$915,085.65	\$0.00	-\$115,413,218.54
A	3251	CAMBIOS EN POLÍTICAS CONTABLES	\$0.00	-\$112,850,240.51	\$1,841,960.97	\$911,872.94	\$0.00	-\$113,780,328.54
A	3252	CAMBIOS POR ERRORES CONTABLES	\$0.00	-\$1,602,774.31	\$37,828.40	\$2,012.71	\$0.00	-\$1,638,590.00
A	3300	EXCESO O INSUFICIENCIA EN LA ACTUALIZACIÓN DE LA HACIENDA PÚBLICA/PATRIMONIO	\$0.00	\$0.00	\$0.00	\$0.00	\$0.00	\$0.00
A	3310	RESULTADO POR POSICIÓN MONETARIA	\$0.00	\$0.00	\$0.00	\$0.00	\$0.00	\$0.00
A	3320	RESULTADO POR TENENCIA DE ACTIVOS NO MONETARIOS	\$0.00	\$0.00	\$0.00	\$0.00	\$0.00	\$0.00
A	4000	INGRESOS Y OTROS BENEFICIOS	\$0.00	\$0.00	\$5,278.57	\$130,743,139.49	\$0.00	\$130,737,860.92
A	4100	INGRESOS DE GESTIÓN	\$0.00	\$0.00	\$0.01	\$29,323,738.04	\$0.00	\$29,323,738.03
A	4110	IMPUESTOS	\$0.00	\$0.00	\$0.00	\$0.00	\$0.00	\$0.00
A	4111	IMPUESTOS SOBRE LOS INGRESOS	\$0.00	\$0.00	\$0.00	\$0.00	\$0.00	\$0.00
A	4112	IMPUESTOS SOBRE EL PATRIMONIO	\$0.00	\$0.00	\$0.00	\$0.00	\$0.00	\$0.00
A	4113	IMPUESTOS SOBRE LA PRODUCCIÓN, EL CONSUMO Y LAS TRANSACCIONES	\$0.00	\$0.00	\$0.00	\$0.00	\$0.00	\$0.00
A	4114	IMPUESTOS AL COMERCIO EXTERIOR	\$0.00	\$0.00	\$0.00	\$0.00	\$0.00	\$0.00
A	4115	IMPUESTOS SOBRE NÓMINAS Y ASIMILABLES	\$0.00	\$0.00	\$0.00	\$0.00	\$0.00	\$0.00
A	4116	IMPUESTOS ECOLÓGICOS	\$0.00	\$0.00	\$0.00	\$0.00	\$0.00	\$0.00
A	4117	ACCESORIOS DE IMPUESTOS	\$0.00	\$0.00	\$0.00	\$0.00	\$0.00	\$0.00
A	4118	IMPUESTOS NO COMPRENDIDOS EN LA LEY DE INGRESOS VIGENTE, CAUSADOS EN EJERCICIOS FISCALES ANTERIORES PENDIENTES DE LIQUIDACIÓN O PAGO	\$0.00	\$0.00	\$0.00	\$0.00	\$0.00	\$0.00
A	4119	OTROS IMPUESTOS	\$0.00	\$0.00	\$0.00	\$0.00	\$0.00	\$0.00
A	4120	CUOTAS Y APORTACIONES DE SEGURIDAD SOCIAL	\$0.00	\$0.00	\$0.00	\$0.00	\$0.00	\$0.00
A	4121	APORTACIONES PARA FONDOS DE VIVIENDA	\$0.00	\$0.00	\$0.00	\$0.00	\$0.00	\$0.00
A	4122	CUOTAS PARA LA SEGURIDAD SOCIAL	\$0.00	\$0.00	\$0.00	\$0.00	\$0.00	\$0.00
A	4123	CUOTAS DE AHORRO PARA EL RETIRO	\$0.00	\$0.00	\$0.00	\$0.00	\$0.00	\$0.00



UNIVERSIDAD TECNOLÓGICA EMILIANO ZAPATA MORELOS

Balanza de Comprobación del 01/ene./2022 al 31/dic./2022

Todas las cuentas. (De la cuenta: 1000 a la 9999)

Usr: yessicavillegas
Rep: rptBalanzaComprobacion

Fecha y hora de Impresión | 17/ene./2023
12:48 p. m.

Nat.	Cuenta	Nombre de la cuenta	SALDO ANTERIOR		MOVIMIENTOS		SALDO ACTUAL	
			DEUDOR	ACREEDOR	DEUDOR	ACREEDOR	DEUDOR	ACREEDOR
			A	4124	ACCESORIOS DE CUOTAS Y APORTACIONES DE SEGURIDAD SOCIAL	\$0.00	\$0.00	\$0.00
A	4129	OTRAS CUOTAS Y APORTACIONES PARA LA SEGURIDAD SOCIAL	\$0.00	\$0.00	\$0.00	\$0.00	\$0.00	\$0.00
A	4130	CONTRIBUCIONES DE MEJORAS	\$0.00	\$0.00	\$0.00	\$0.00	\$0.00	\$0.00
A	4131	CONTRIBUCIONES DE MEJORAS POR OBRAS PÚBLICAS	\$0.00	\$0.00	\$0.00	\$0.00	\$0.00	\$0.00
A	4132	CONTRIBUCIONES DE MEJORAS NO COMPRENDIDAS EN LA LEY DE INGRESOS VIGENTE, CAUSADAS EN EJERCICIOS FISCALES ANTERIORES PENDIENTES DE LIQUIDACIÓN O PAGO	\$0.00	\$0.00	\$0.00	\$0.00	\$0.00	\$0.00
A	4140	DERECHOS	\$0.00	\$0.00	\$0.00	\$0.00	\$0.00	\$0.00
A	4141	DERECHOS POR EL USO, GOCE, APROVECHAMIENTO O EXPLOTACIÓN DE BIENES DE DOMINIO PÚBLICO	\$0.00	\$0.00	\$0.00	\$0.00	\$0.00	\$0.00
A	4143	DERECHOS POR PRESTACIÓN DE SERVICIOS	\$0.00	\$0.00	\$0.00	\$0.00	\$0.00	\$0.00
A	4144	ACCESORIOS DE DERECHOS	\$0.00	\$0.00	\$0.00	\$0.00	\$0.00	\$0.00
A	4145	DERECHOS NO COMPRENDIDOS EN LA LEY DE INGRESOS VIGENTE, CAUSADOS EN EJERCICIOS FISCALES ANTERIORES PENDIENTES DE LIQUIDACIÓN O PAGO	\$0.00	\$0.00	\$0.00	\$0.00	\$0.00	\$0.00
A	4149	OTROS DERECHOS	\$0.00	\$0.00	\$0.00	\$0.00	\$0.00	\$0.00
A	4150	PRODUCTOS	\$0.00	\$0.00	\$0.00	\$0.00	\$0.00	\$0.00
A	4151	PRODUCTOS	\$0.00	\$0.00	\$0.00	\$0.00	\$0.00	\$0.00
A	4154	PRODUCTOS NO COMPRENDIDOS EN LA LEY DE INGRESOS VIGENTE, CAUSADOS EN EJERCICIOS FISCALES ANTERIORES PENDIENTES DE LIQUIDACIÓN O PAGO	\$0.00	\$0.00	\$0.00	\$0.00	\$0.00	\$0.00
A	4160	APROVECHAMIENTOS	\$0.00	\$0.00	\$0.00	\$0.00	\$0.00	\$0.00
A	4162	MULTAS	\$0.00	\$0.00	\$0.00	\$0.00	\$0.00	\$0.00
A	4163	INDEMNIZACIONES	\$0.00	\$0.00	\$0.00	\$0.00	\$0.00	\$0.00
A	4164	REINTEGROS	\$0.00	\$0.00	\$0.00	\$0.00	\$0.00	\$0.00
A	4165	APROVECHAMIENTOS PROVENIENTES DE OBRAS PÚBLICAS	\$0.00	\$0.00	\$0.00	\$0.00	\$0.00	\$0.00
A	4166	APROVECHAMIENTOS NO COMPRENDIDOS EN LA LEY DE INGRESOS VIGENTE, CAUSADOS EN EJERCICIOS FISCALES ANTERIORES PENDIENTES DE LIQUIDACIÓN O PAGO	\$0.00	\$0.00	\$0.00	\$0.00	\$0.00	\$0.00
A	4168	ACCESORIOS DE APROVECHAMIENTOS	\$0.00	\$0.00	\$0.00	\$0.00	\$0.00	\$0.00
A	4169	OTROS APROVECHAMIENTOS	\$0.00	\$0.00	\$0.00	\$0.00	\$0.00	\$0.00
A	4170	INGRESOS POR VENTA DE BIENES Y PRESTACIÓN DE SERVICIOS	\$0.00	\$0.00	\$0.01	\$29,323,738.04	\$0.00	\$29,323,738.03
A	4171	INGRESOS POR VENTA DE BIENES Y PRESTACIÓN DE SERVICIOS DE INSTITUCIONES PÚBLICAS DE SEGURIDAD SOCIAL	\$0.00	\$0.00	\$0.00	\$0.00	\$0.00	\$0.00
A	4172	INGRESOS POR VENTA DE BIENES Y PRESTACIÓN DE SERVICIOS DE EMPRESAS PRODUCTIVAS DEL ESTADO	\$0.00	\$0.00	\$0.00	\$0.00	\$0.00	\$0.00
A	4173	INGRESOS POR VENTA DE BIENES Y PRESTACIÓN DE SERVICIOS DE ENTIDADES PARAESTATALES Y FIDEICOMISOS NO EMPRESARIALES Y NO FINANCIEROS	\$0.00	\$0.00	\$0.01	\$29,323,738.04	\$0.00	\$29,323,738.03
A	4174	INGRESOS POR VENTA DE BIENES Y PRESTACIÓN DE SERVICIOS DE ENTIDADES PARAESTATALES EMPRESARIALES NO FINANCIERAS CON PARTICIPACIÓN ESTATAL MAYORITARIA	\$0.00	\$0.00	\$0.00	\$0.00	\$0.00	\$0.00



UNIVERSIDAD TECNOLÓGICA EMILIANO ZAPATA MORELOS

Balanza de Comprobación del 01/ene./2022 al 31/dic./2022
Todas las cuentas. (De la cuenta: 1000 a la 9999)

Usr: yessicavillegas
Rep: rptBalanzaComprobacion

Fecha y 17/ene./2023
hora de Impresión 12:48 p. m.

Nat.	Cuenta	Nombre de la cuenta	SALDO ANTERIOR		MOVIMIENTOS		SALDO ACTUAL	
			DEUDOR	ACREEDOR	DEUDOR	ACREEDOR	DEUDOR	ACREEDOR
A	4175	INGRESOS POR VENTA DE BIENES Y PRESTACIÓN DE SERVICIOS DE ENTIDADES PARAESTATALES EMPRESARIALES FINANCIERAS MONETARIAS CON PARTICIPACIÓN ESTATAL MAYORITARIA	\$0.00	\$0.00	\$0.00	\$0.00	\$0.00	\$0.00
A	4176	INGRESOS POR VENTA DE BIENES Y PRESTACIÓN DE SERVICIOS DE ENTIDADES PARAESTATALES EMPRESARIALES FINANCIERAS NO MONETARIAS CON PARTICIPACIÓN ESTATAL MAYORITARIA	\$0.00	\$0.00	\$0.00	\$0.00	\$0.00	\$0.00
A	4177	INGRESOS POR VENTA DE BIENES Y PRESTACIÓN DE SERVICIOS DE FIDEICOMISOS FINANCIEROS PÚBLICOS CON PARTICIPACIÓN ESTATAL MAYORITARIA	\$0.00	\$0.00	\$0.00	\$0.00	\$0.00	\$0.00
A	4178	INGRESOS POR VENTA DE BIENES Y PRESTACIÓN DE SERVICIOS DE LOS PODERES LEGISLATIVO Y JUDICIAL, Y DE LOS ORGANOS AUTÓNOMOS	\$0.00	\$0.00	\$0.00	\$0.00	\$0.00	\$0.00
A	4200	PARTICIPACIONES, APORTACIONES, CONVENIOS, INCENTIVOS DERIVADOS DE LA COLABORACIÓN FISCAL, FONDOS DISTINTOS DE APORTACIONES, TRANSFERENCIAS, ASIGNACIONES, SUBSIDIOS Y SUBVENCIONES, Y PENSIONES Y JUBILACIONES	\$0.00	\$0.00	\$0.00	\$101,127,017.03	\$0.00	\$101,127,017.03
A	4210	PARTICIPACIONES, APORTACIONES, CONVENIOS, INCENTIVOS DERIVADOS DE LA COLABORACIÓN FISCAL Y FONDOS DISTINTOS DE APORTACIONES	\$0.00	\$0.00	\$0.00	\$0.00	\$0.00	\$0.00
A	4211	PARTICIPACIONES	\$0.00	\$0.00	\$0.00	\$0.00	\$0.00	\$0.00
A	4212	APORTACIONES	\$0.00	\$0.00	\$0.00	\$0.00	\$0.00	\$0.00
A	4213	CONVENIOS	\$0.00	\$0.00	\$0.00	\$0.00	\$0.00	\$0.00
A	4214	INCENTIVOS DERIVADOS DE LA COLABORACIÓN FISCAL	\$0.00	\$0.00	\$0.00	\$0.00	\$0.00	\$0.00
A	4215	FONDOS DISTINTOS DE APORTACIONES	\$0.00	\$0.00	\$0.00	\$0.00	\$0.00	\$0.00
A	4220	TRANSFERENCIAS, ASIGNACIONES, SUBSIDIOS Y SUBVENCIONES, Y PENSIONES Y JUBILACIONES	\$0.00	\$0.00	\$0.00	\$101,127,017.03	\$0.00	\$101,127,017.03
A	4221	TRANSFERENCIAS Y ASIGNACIONES	\$0.00	\$0.00	\$0.00	\$0.00	\$0.00	\$0.00
A	4223	SUBSIDIOS Y SUBVENCIONES	\$0.00	\$0.00	\$0.00	\$101,127,017.03	\$0.00	\$101,127,017.03
A	4225	PENSIONES Y JUBILACIONES	\$0.00	\$0.00	\$0.00	\$0.00	\$0.00	\$0.00
A	4227	TRANSFERENCIAS DEL FONDO MEXICANO DEL PETRÓLEO PARA LA ESTABILIZACIÓN Y EL DESARROLLO	\$0.00	\$0.00	\$0.00	\$0.00	\$0.00	\$0.00
A	4300	OTROS INGRESOS Y BENEFICIOS	\$0.00	\$0.00	\$5,278.56	\$292,384.42	\$0.00	\$287,105.86
A	4310	INGRESOS FINANCIEROS	\$0.00	\$0.00	\$5,278.56	\$276,456.93	\$0.00	\$271,178.37
A	4311	INTERESES GANADOS DE TÍTULOS, VALORES Y DEMÁS INSTRUMENTOS FINANCIEROS	\$0.00	\$0.00	\$0.00	\$0.00	\$0.00	\$0.00
A	4319	OTROS INGRESOS FINANCIEROS	\$0.00	\$0.00	\$5,278.56	\$276,456.93	\$0.00	\$271,178.37
A	4320	INCREMENTO POR VARIACIÓN DE INVENTARIOS	\$0.00	\$0.00	\$0.00	\$0.00	\$0.00	\$0.00
A	4321	INCREMENTO POR VARIACIÓN DE INVENTARIOS DE MERCANCIAS PARA VENTA	\$0.00	\$0.00	\$0.00	\$0.00	\$0.00	\$0.00
A	4322	INCREMENTO POR VARIACIÓN DE INVENTARIOS DE MERCANCIAS TERMINADAS	\$0.00	\$0.00	\$0.00	\$0.00	\$0.00	\$0.00
A	4323	INCREMENTO POR VARIACIÓN DE INVENTARIOS DE MERCANCIAS EN PROCESO DE ELABORACIÓN	\$0.00	\$0.00	\$0.00	\$0.00	\$0.00	\$0.00
A	4324	INCREMENTO POR VARIACIÓN DE INVENTARIOS DE MATERIAS PRIMAS, MATERIALES Y SUMINISTROS PARA PRODUCCIÓN	\$0.00	\$0.00	\$0.00	\$0.00	\$0.00	\$0.00



UNIVERSIDAD TECNOLÓGICA EMILIANO ZAPATA MORELOS

Balanza de Comprobación del 01/ene./2022 al 31/dic./2022

Todas las cuentas. (De la cuenta: 1000 a la 9999)

Usu: yessicavillegas
Rep: rptBalanzaComprobacion

Fecha y hora de Impresión | 17/ene./2023
12:48 p. m.

Nat.	Cuenta	Nombre de la cuenta	SALDO ANTERIOR		MOVIMIENTOS		SALDO ACTUAL	
			DEUDOR	ACREEDOR	DEUDOR	ACREEDOR	DEUDOR	ACREEDOR
A	4325	INCREMENTO POR VARIACIÓN DE ALMACÉN DE MATERIAS PRIMAS, MATERIALES Y SUMINISTROS DE CONSUMO	\$0.00	\$0.00	\$0.00	\$0.00	\$0.00	\$0.00
A	4330	DISMINUCIÓN DEL EXCESO DE ESTIMACIONES POR PÉRDIDA O DETERIORO U OBSOLESCENCIA	\$0.00	\$0.00	\$0.00	\$0.00	\$0.00	\$0.00
A	4331	DISMINUCIÓN DEL EXCESO DE ESTIMACIONES POR PÉRDIDA O DETERIORO U OBSOLESCENCIA	\$0.00	\$0.00	\$0.00	\$0.00	\$0.00	\$0.00
A	4340	DISMINUCIÓN DEL EXCESO DE PROVISIONES	\$0.00	\$0.00	\$0.00	\$0.00	\$0.00	\$0.00
A	4341	DISMINUCIÓN DEL EXCESO DE PROVISIONES	\$0.00	\$0.00	\$0.00	\$0.00	\$0.00	\$0.00
A	4390	OTROS INGRESOS Y BENEFICIOS VARIOS	\$0.00	\$0.00	\$0.00	\$15,927.49	\$0.00	\$15,927.49
A	4392	BONIFICACIONES Y DESCUENTOS OBTENIDOS	\$0.00	\$0.00	\$0.00	\$0.00	\$0.00	\$0.00
A	4393	DIFERENCIAS POR TIPO DE CAMBIO A FAVOR	\$0.00	\$0.00	\$0.00	\$0.00	\$0.00	\$0.00
A	4394	DIFERENCIAS DE COTIZACIONES A FAVOR EN VALORES NEGOCIABLES	\$0.00	\$0.00	\$0.00	\$0.00	\$0.00	\$0.00
A	4395	RESULTADO POR POSICIÓN MONETARIA	\$0.00	\$0.00	\$0.00	\$0.00	\$0.00	\$0.00
A	4396	UTILIDADES POR PARTICIPACIÓN PATRIMONIAL	\$0.00	\$0.00	\$0.00	\$0.00	\$0.00	\$0.00
A	4397	DIFERENCIAS POR REESTRUCTURACIÓN DE DEUDA PÚBLICA A FAVOR	\$0.00	\$0.00	\$0.00	\$0.00	\$0.00	\$0.00
A	4399	OTROS INGRESOS Y BENEFICIOS VARIOS	\$0.00	\$0.00	\$0.00	\$15,927.49	\$0.00	\$15,927.49
D	5000	GASTOS Y OTRAS PÉRDIDAS	\$0.00	\$0.00	\$136,019,885.49	\$35,561.88	\$135,984,323.61	\$0.00
D	5100	GASTOS DE FUNCIONAMIENTO	\$0.00	\$0.00	\$111,140,294.42	\$0.00	\$111,140,294.42	\$0.00
D	5110	SERVICIOS PERSONALES	\$0.00	\$0.00	\$78,586,009.33	\$0.00	\$78,586,009.33	\$0.00
D	5111	REMUNERACIONES AL PERSONAL DE CARÁCTER PERMANENTE	\$0.00	\$0.00	\$49,768,610.23	\$0.00	\$49,768,610.23	\$0.00
D	5112	REMUNERACIONES AL PERSONAL DE CARÁCTER TRANSITORIO	\$0.00	\$0.00	\$0.00	\$0.00	\$0.00	\$0.00
D	5113	REMUNERACIONES ADICIONALES Y ESPECIALES	\$0.00	\$0.00	\$14,281,317.81	\$0.00	\$14,281,317.81	\$0.00
D	5114	SEGURIDAD SOCIAL	\$0.00	\$0.00	\$9,466,665.07	\$0.00	\$9,466,665.07	\$0.00
D	5115	OTRAS PRESTACIONES SOCIALES Y ECONÓMICAS	\$0.00	\$0.00	\$5,069,416.22	\$0.00	\$5,069,416.22	\$0.00
D	5116	PAGO DE ESTÍMULOS A SERVIDORES PÚBLICOS	\$0.00	\$0.00	\$0.00	\$0.00	\$0.00	\$0.00
D	5120	MATERIALES Y SUMINISTROS	\$0.00	\$0.00	\$8,108,152.48	\$0.00	\$8,108,152.48	\$0.00
D	5121	MATERIALES DE ADMINISTRACIÓN, EMISIÓN DE DOCUMENTOS Y ARTÍCULOS OFICIALES	\$0.00	\$0.00	\$2,797,258.84	\$0.00	\$2,797,258.84	\$0.00
D	5122	ALIMENTOS Y UTENSILIOS	\$0.00	\$0.00	\$376,963.98	\$0.00	\$376,963.98	\$0.00
D	5123	MATERIAS PRIMAS Y MATERIALES DE PRODUCCIÓN Y COMERCIALIZACIÓN	\$0.00	\$0.00	\$8,285.88	\$0.00	\$8,285.88	\$0.00
D	5124	MATERIALES Y ARTÍCULOS DE CONSTRUCCIÓN Y DE REPARACIÓN	\$0.00	\$0.00	\$1,397,846.64	\$0.00	\$1,397,846.64	\$0.00
D	5125	PRODUCTOS QUÍMICOS, FARMACÉUTICOS Y DE LABORATORIO	\$0.00	\$0.00	\$804,988.08	\$0.00	\$804,988.08	\$0.00
D	5126	COMBUSTIBLES, LUBRICANTES Y ADITIVOS	\$0.00	\$0.00	\$205,026.17	\$0.00	\$205,026.17	\$0.00
D	5127	VESTUARIO BLANCOS, PRENDAS DE PROTECCIÓN Y ARTÍCULOS DEPORTIVOS	\$0.00	\$0.00	\$915,120.24	\$0.00	\$915,120.24	\$0.00
D	5128	MATERIALES Y SUMINISTROS PARA SEGURIDAD	\$0.00	\$0.00	\$0.00	\$0.00	\$0.00	\$0.00
D	5129	HERRAMIENTAS, REFACCIONES Y ACCESORIOS MENORES	\$0.00	\$0.00	\$1,602,662.65	\$0.00	\$1,602,662.65	\$0.00



UNIVERSIDAD TECNOLÓGICA EMILIANO ZAPATA MORELOS

Balanza de Comprobación del 01/ene./2022 al 31/dic./2022

Todas las cuentas. (De la cuenta: 1000 a la 9999)

Usr: yessicavillegas

Rep: rptBalanzaComprobacion

Fecha y hora de Impresión | 17/ene./2023
12:48 p. m.

Nat.	Cuenta	Nombre de la cuenta	SALDO ANTERIOR		MOVIMIENTOS		SALDO ACTUAL	
			DEUDOR	ACREEDOR	DEUDOR	ACREEDOR	DEUDOR	ACREEDOR
D	5130	SERVICIOS GENERALES	\$0.00	\$0.00	\$24,446,132.61	\$0.00	\$24,446,132.61	\$0.00
D	5131	SERVICIOS BÁSICOS	\$0.00	\$0.00	\$4,504,407.30	\$0.00	\$4,504,407.30	\$0.00
D	5132	SERVICIOS DE ARRENDAMIENTO	\$0.00	\$0.00	\$2,089,615.90	\$0.00	\$2,089,615.90	\$0.00
D	5133	SERVICIOS PROFESIONALES, CIENTÍFICOS Y TÉCNICOS Y OTROS SERVICIOS	\$0.00	\$0.00	\$5,713,099.28	\$0.00	\$5,713,099.28	\$0.00
D	5134	SERVICIOS FINANCIEROS, BANCARIOS Y COMERCIALES	\$0.00	\$0.00	\$379,078.98	\$0.00	\$379,078.98	\$0.00
D	5135	SERVICIOS DE INSTALACIÓN, REPARACIÓN, MANTENIMIENTO Y CONSERVACIÓN	\$0.00	\$0.00	\$5,718,818.36	\$0.00	\$5,718,818.36	\$0.00
D	5136	SERVICIOS DE COMUNICACIÓN SOCIAL Y PUBLICIDAD	\$0.00	\$0.00	\$201,784.67	\$0.00	\$201,784.67	\$0.00
D	5137	SERVICIOS DE TRASLADO Y VIÁTICOS	\$0.00	\$0.00	\$1,453,115.78	\$0.00	\$1,453,115.78	\$0.00
D	5138	SERVICIOS OFICIALES	\$0.00	\$0.00	\$140,101.13	\$0.00	\$140,101.13	\$0.00
D	5139	OTROS SERVICIOS GENERALES	\$0.00	\$0.00	\$4,246,111.21	\$0.00	\$4,246,111.21	\$0.00
D	5200	TRANSFERENCIAS, ASIGNACIONES, SUBSIDIOS Y OTRAS AYUDAS	\$0.00	\$0.00	\$12,999,670.35	\$0.00	\$12,999,670.35	\$0.00
D	5210	TRANSFERENCIAS INTERNAS Y ASIGNACIONES AL SECTOR PÚBLICO	\$0.00	\$0.00	\$0.00	\$0.00	\$0.00	\$0.00
D	5211	ASIGNACIONES AL SECTOR PÚBLICO	\$0.00	\$0.00	\$0.00	\$0.00	\$0.00	\$0.00
D	5212	TRANSFERENCIAS INTERNAS AL SECTOR PÚBLICO	\$0.00	\$0.00	\$0.00	\$0.00	\$0.00	\$0.00
D	5220	TRANSFERENCIAS AL RESTO DEL SECTOR PÚBLICO	\$0.00	\$0.00	\$0.00	\$0.00	\$0.00	\$0.00
D	5221	TRANSFERENCIAS A ENTIDADES PARAESTATALES	\$0.00	\$0.00	\$0.00	\$0.00	\$0.00	\$0.00
D	5222	TRANSFERENCIAS A ENTIDADES FEDERATIVAS Y MUNICIPIOS	\$0.00	\$0.00	\$0.00	\$0.00	\$0.00	\$0.00
D	5230	SUBSIDIOS Y SUBVENCIONES	\$0.00	\$0.00	\$0.00	\$0.00	\$0.00	\$0.00
D	5231	SUBSIDIOS	\$0.00	\$0.00	\$0.00	\$0.00	\$0.00	\$0.00
D	5232	SUBVENCIONES	\$0.00	\$0.00	\$0.00	\$0.00	\$0.00	\$0.00
D	5240	AYUDAS SOCIALES	\$0.00	\$0.00	\$0.00	\$0.00	\$0.00	\$0.00
D	5241	AYUDAS SOCIALES A PERSONAS	\$0.00	\$0.00	\$4,816,954.41	\$0.00	\$4,816,954.41	\$0.00
D	5242	BECAS	\$0.00	\$0.00	\$2,000.00	\$0.00	\$2,000.00	\$0.00
D	5243	AYUDAS SOCIALES A INSTITUCIONES	\$0.00	\$0.00	\$4,814,954.41	\$0.00	\$4,814,954.41	\$0.00
D	5244	AYUDAS SOCIALES POR DESASTRES NATURALES Y OTROS SINIESTROS	\$0.00	\$0.00	\$0.00	\$0.00	\$0.00	\$0.00
D	5250	PENSIONES Y JUBILACIONES	\$0.00	\$0.00	\$8,182,715.94	\$0.00	\$8,182,715.94	\$0.00
D	5251	PENSIONES	\$0.00	\$0.00	\$8,182,715.94	\$0.00	\$8,182,715.94	\$0.00
D	5252	JUBILACIONES	\$0.00	\$0.00	\$0.00	\$0.00	\$0.00	\$0.00
D	5259	OTRAS PENSIONES Y JUBILACIONES	\$0.00	\$0.00	\$0.00	\$0.00	\$0.00	\$0.00
D	5260	TRANSFERENCIAS A FIDEICOMISOS, MANDATOS Y CONTRATOS ANALOGOS	\$0.00	\$0.00	\$0.00	\$0.00	\$0.00	\$0.00
D	5261	TRANSFERENCIAS A FIDEICOMISOS, MANDATOS Y CONTRATOS ANALOGOS AL GOBIERNO	\$0.00	\$0.00	\$0.00	\$0.00	\$0.00	\$0.00
D	5262	TRANSFERENCIAS A FIDEICOMISOS, MANDATOS Y CONTRATOS ANALOGOS A ENTIDADES PARAESTATALES	\$0.00	\$0.00	\$0.00	\$0.00	\$0.00	\$0.00
D	5270	TRANSFERENCIAS A LA SEGURIDAD SOCIAL	\$0.00	\$0.00	\$0.00	\$0.00	\$0.00	\$0.00
D	5271	TRANSFERENCIAS POR OBLIGACIONES DE LEY	\$0.00	\$0.00	\$0.00	\$0.00	\$0.00	\$0.00
D	5280	DONATIVOS	\$0.00	\$0.00	\$0.00	\$0.00	\$0.00	\$0.00



UNIVERSIDAD TECNOLÓGICA EMILIANO ZAPATA MORELOS

Balanza de Comprobación del 01/ene./2022 al 31/dic./2022
Todas las cuentas. (De la cuenta: 1000 a la 9999)

Usr: yessicavillegas
Rep: rptBalanzaComprobacion

Fecha y 17/ene./2023
hora de Impresión 12:48 p. m.

Nat.	Cuenta	Nombre de la cuenta	SALDO ANTERIOR		MOVIMIENTOS		SALDO ACTUAL	
			DEUDOR	ACREEDOR	DEUDOR	ACREEDOR	DEUDOR	ACREEDOR
D	5281	DONATIVOS A INSTITUCIONES SIN FINES DE LUCRO	\$0.00	\$0.00	\$0.00	\$0.00	\$0.00	\$0.00
D	5282	DONATIVOS A ENTIDADES FEDERATIVAS Y MUNICIPIOS	\$0.00	\$0.00	\$0.00	\$0.00	\$0.00	\$0.00
D	5283	DONATIVOS A FIDEICOMISO, MANDATOS Y CONTRATOS ANALOGOS PRIVADOS	\$0.00	\$0.00	\$0.00	\$0.00	\$0.00	\$0.00
D	5284	DONATIVOS A FIDEICOMISO, MANDATOS Y CONTRATOS ANALOGOS ESTATALES	\$0.00	\$0.00	\$0.00	\$0.00	\$0.00	\$0.00
D	5285	DONATIVOS INTERNACIONALES	\$0.00	\$0.00	\$0.00	\$0.00	\$0.00	\$0.00
D	5290	TRANSFERENCIAS AL EXTERIOR	\$0.00	\$0.00	\$0.00	\$0.00	\$0.00	\$0.00
D	5291	TRANSFERENCIAS AL EXTERIOR A GOBIERNOS EXTRANJEROS Y ORGANISMOS INTERNACIONALES	\$0.00	\$0.00	\$0.00	\$0.00	\$0.00	\$0.00
D	5292	TRANSFERENCIAS AL SECTOR PRIVADO EXTERNO	\$0.00	\$0.00	\$0.00	\$0.00	\$0.00	\$0.00
D	5300	PARTICIPACIONES Y APORTACIONES	\$0.00	\$0.00	\$0.00	\$0.00	\$0.00	\$0.00
D	5310	PARTICIPACIONES	\$0.00	\$0.00	\$0.00	\$0.00	\$0.00	\$0.00
D	5311	PARTICIPACIONES DE LA FEDERACIÓN A ENTIDADES FEDERATIVAS Y MUNICIPIOS	\$0.00	\$0.00	\$0.00	\$0.00	\$0.00	\$0.00
D	5312	PARTICIPACIONES DE LAS ENTIDADES FEDERATIVAS A LOS MUNICIPIOS	\$0.00	\$0.00	\$0.00	\$0.00	\$0.00	\$0.00
D	5320	APORTACIONES	\$0.00	\$0.00	\$0.00	\$0.00	\$0.00	\$0.00
D	5321	APORTACIONES DE LA FEDERACIÓN A ENTIDADES FEDERATIVAS Y MUNICIPIOS	\$0.00	\$0.00	\$0.00	\$0.00	\$0.00	\$0.00
D	5322	APORTACIONES DE LAS ENTIDADES FEDERATIVAS A LOS MUNICIPIOS	\$0.00	\$0.00	\$0.00	\$0.00	\$0.00	\$0.00
D	5330	CONVENIOS	\$0.00	\$0.00	\$0.00	\$0.00	\$0.00	\$0.00
D	5331	CONVENIOS DE REASIGNACIÓN	\$0.00	\$0.00	\$0.00	\$0.00	\$0.00	\$0.00
D	5332	CONVENIOS DE DESCENTRALIZACIÓN Y OTROS	\$0.00	\$0.00	\$0.00	\$0.00	\$0.00	\$0.00
D	5400	INTERESES, COMISIONES Y OTROS GASTOS DE LA DEUDA PÚBLICA	\$0.00	\$0.00	\$0.00	\$0.00	\$0.00	\$0.00
D	5410	INTERESES DE LA DEUDA PÚBLICA	\$0.00	\$0.00	\$0.00	\$0.00	\$0.00	\$0.00
D	5411	INTERESES DE LA DEUDA PÚBLICA INTERNA	\$0.00	\$0.00	\$0.00	\$0.00	\$0.00	\$0.00
D	5412	INTERESES DE LA DEUDA PÚBLICA EXTERNA	\$0.00	\$0.00	\$0.00	\$0.00	\$0.00	\$0.00
D	5420	COMISIONES DE LA DEUDA PÚBLICA	\$0.00	\$0.00	\$0.00	\$0.00	\$0.00	\$0.00
D	5421	COMISIONES DE LA DEUDA PÚBLICA INTERNA	\$0.00	\$0.00	\$0.00	\$0.00	\$0.00	\$0.00
D	5422	COMISIONES DE LA DEUDA PÚBLICA EXTERNA	\$0.00	\$0.00	\$0.00	\$0.00	\$0.00	\$0.00
D	5430	GASTOS DE LA DEUDA PÚBLICA	\$0.00	\$0.00	\$0.00	\$0.00	\$0.00	\$0.00
D	5431	GASTOS DE LA DEUDA PÚBLICA INTERNA	\$0.00	\$0.00	\$0.00	\$0.00	\$0.00	\$0.00
D	5432	GASTOS DE LA DEUDA PÚBLICA EXTERNA	\$0.00	\$0.00	\$0.00	\$0.00	\$0.00	\$0.00
D	5440	COSTO POR COBERTURAS	\$0.00	\$0.00	\$0.00	\$0.00	\$0.00	\$0.00
D	5441	COSTO POR COBERTURAS	\$0.00	\$0.00	\$0.00	\$0.00	\$0.00	\$0.00
D	5450	APOYOS FINANCIEROS	\$0.00	\$0.00	\$0.00	\$0.00	\$0.00	\$0.00
D	5451	APOYOS FINANCIEROS A INTERMEDIARIOS	\$0.00	\$0.00	\$0.00	\$0.00	\$0.00	\$0.00
D	5452	APOYO FINANCIEROS A AHORRADORES Y DEUDORES DEL SISTEMA FINANCIERO NACIONAL	\$0.00	\$0.00	\$0.00	\$0.00	\$0.00	\$0.00
D	5500	OTROS GASTOS Y PÉRDIDAS EXTRAORDINARIAS	\$0.00	\$0.00	\$11,879,920.72	\$35,561.88	\$11,844,358.84	\$0.00



UNIVERSIDAD TECNOLÓGICA EMILIANO ZAPATA MORELOS

Balanza de Comprobación del 01/ene./2022 al 31/dic./2022

Todas las cuentas. (De la cuenta: 1000 a la 9999)

Usr: yessicavillegas

Rep: rptBalanzaComprobacion

Fecha y 17/ene./2023

hora de Impresión 12:48 p. m.

Nat.	Cuenta	Nombre de la cuenta	SALDO ANTERIOR		MOVIMIENTOS		SALDO ACTUAL	
			DEUDOR	ACREEDOR	DEUDOR	ACREEDOR	DEUDOR	ACREEDOR
			D	5510	ESTIMACIONES, DEPRECIACIONES, DETERIOROS, OBSOLESCENCIA Y AMORTIZACIONES	\$0.00	\$0.00	\$11,868,321.93
D	5511	ESTIMACIONES POR PÉRDIDA O DETERIORO DE ACTIVOS CIRCULANTES	\$0.00	\$0.00	\$0.00	\$0.00	\$0.00	\$0.00
D	5512	ESTIMACIONES POR PÉRDIDA O DETERIORO DE ACTIVO NO CIRCULANTE	\$0.00	\$0.00	\$0.00	\$0.00	\$0.00	\$0.00
D	5513	DEPRECIACIÓN DE BIENES INMUEBLES	\$0.00	\$0.00	\$5,146,505.22	\$0.00	\$5,146,505.22	\$0.00
D	5514	DEPRECIACIÓN DE INFRAESTRUCTURA	\$0.00	\$0.00	\$381,290.80	\$0.00	\$381,290.80	\$0.00
D	5515	DEPRECIACIÓN DE BIENES MUEBLES	\$0.00	\$0.00	\$6,321,128.95	\$35,561.88	\$6,285,567.07	\$0.00
D	5516	DETERIORO DE LOS ACTIVOS BIOLÓGICOS	\$0.00	\$0.00	\$0.00	\$0.00	\$0.00	\$0.00
D	5517	AMORTIZACIÓN DE ACTIVOS INTANGIBLES	\$0.00	\$0.00	\$8,335.92	\$0.00	\$8,335.92	\$0.00
D	5518	DISMINUCIÓN DE BIENES POR PÉRDIDA, OBSOLESCENCIA Y DETERIORO	\$0.00	\$0.00	\$11,061.04	\$0.00	\$11,061.04	\$0.00
D	5520	PROVISIONES	\$0.00	\$0.00	\$0.00	\$0.00	\$0.00	\$0.00
D	5521	PROVISIONES DE PASIVOS A CORTO PLAZO	\$0.00	\$0.00	\$0.00	\$0.00	\$0.00	\$0.00
D	5522	PROVISIONES DE PASIVOS A LARGO PLAZO	\$0.00	\$0.00	\$0.00	\$0.00	\$0.00	\$0.00
D	5530	DISMINUCIÓN DE INVENTARIOS	\$0.00	\$0.00	\$0.00	\$0.00	\$0.00	\$0.00
D	5531	DISMINUCIÓN DE INVENTARIOS DE MERCANCIAS PARA VENTA	\$0.00	\$0.00	\$0.00	\$0.00	\$0.00	\$0.00
D	5532	DISMINUCIÓN DE INVENTARIOS DE MERCANCIAS TERMINADAS	\$0.00	\$0.00	\$0.00	\$0.00	\$0.00	\$0.00
D	5533	DISMINUCIÓN DE INVENTARIOS DE MERCANCIAS EN PROCESO DE ELABORACIÓN	\$0.00	\$0.00	\$0.00	\$0.00	\$0.00	\$0.00
D	5534	DISMINUCIÓN DE INVENTARIOS DE MATERIAS PRIMAS, MATERIALES Y SUMINISTROS PARA PRODUCCIÓN	\$0.00	\$0.00	\$0.00	\$0.00	\$0.00	\$0.00
D	5535	DISMINUCIÓN DE ALMACÉN DE MATERIALES Y SUMINISTROS DE CONSUMO	\$0.00	\$0.00	\$0.00	\$0.00	\$0.00	\$0.00
D	5540	AUMENTO POR INSUFICIENCIA DE ESTIMACIONES POR PÉRDIDA O DETERIORO U OBSOLESCENCIA	\$0.00	\$0.00	\$0.00	\$0.00	\$0.00	\$0.00
D	5541	AUMENTO POR INSUFICIENCIA DE ESTIMACIONES POR PÉRDIDA O DETERIORO U OBSOLESCENCIA	\$0.00	\$0.00	\$0.00	\$0.00	\$0.00	\$0.00
D	5550	AUMENTO POR INSUFICIENCIA DE PROVISIONES	\$0.00	\$0.00	\$0.00	\$0.00	\$0.00	\$0.00
D	5551	AUMENTO POR INSUFICIENCIA DE PROVISIONES	\$0.00	\$0.00	\$0.00	\$0.00	\$0.00	\$0.00
D	5590	OTROS GASTOS	\$0.00	\$0.00	\$11,598.79	\$0.00	\$11,598.79	\$0.00
D	5591	GASTOS DE EJERCICIOS ANTERIORES	\$0.00	\$0.00	\$0.00	\$0.00	\$0.00	\$0.00
D	5592	PÉRDIDAS POR RESPONSABILIDADES	\$0.00	\$0.00	\$0.00	\$0.00	\$0.00	\$0.00
D	5593	BONIFICACIONES Y DESCUENTOS OTORGADOS	\$0.00	\$0.00	\$0.00	\$0.00	\$0.00	\$0.00
D	5594	DIFERENCIAS POR TIPO DE CAMBIO NEGATIVAS	\$0.00	\$0.00	\$7,598.32	\$0.00	\$7,598.32	\$0.00
D	5595	DIFERENCIAS DE COTIZACIONES NEGATIVAS EN VALORES NEGOCIABLES	\$0.00	\$0.00	\$0.00	\$0.00	\$0.00	\$0.00
D	5596	RESULTADO POR POSICIÓN MONETARIA	\$0.00	\$0.00	\$0.00	\$0.00	\$0.00	\$0.00
D	5597	PÉRDIDAS POR PARTICIPACIÓN PATRIMONIAL	\$0.00	\$0.00	\$0.00	\$0.00	\$0.00	\$0.00
D	5598	DIFERENCIAS POR REESTRUCTURACIÓN DE DEUDA PÚBLICA NEGATIVAS	\$0.00	\$0.00	\$0.00	\$0.00	\$0.00	\$0.00
D	5599	OTROS GASTOS VARIOS	\$0.00	\$0.00	\$4,000.47	\$0.00	\$4,000.47	\$0.00
D	5600	INVERSIÓN PÚBLICA	\$0.00	\$0.00	\$0.00	\$0.00	\$0.00	\$0.00



UNIVERSIDAD TECNOLÓGICA EMILIANO ZAPATA MORELOS

Balanza de Comprobación del 01/ene./2022 al 31/dic./2022
Todas las cuentas. (De la cuenta: 1000 a la 9999)

Usu: yessicavillegas
Rep: rptBalanzaComprobacion

Fecha y 17/ene./2023
hora de Impresión 12:48 p. m.

Nat.	Cuenta	Nombre de la cuenta	SALDO ANTERIOR		MOVIMIENTOS		SALDO ACTUAL	
			DEUDOR	ACREEDOR	DEUDOR	ACREEDOR	DEUDOR	ACREEDOR
D	5610	INVERSIÓN PÚBLICA NO CAPITALIZABLE	\$0.00	\$0.00	\$0.00	\$0.00	\$0.00	\$0.00
D	5611	CONSTRUCCIÓN EN BIENES NO CAPITALIZABLE	\$0.00	\$0.00	\$0.00	\$0.00	\$0.00	\$0.00
D	6000	CUENTAS DE CIERRE CONTABLE	\$0.00	\$0.00	\$0.00	\$0.00	\$0.00	\$0.00
D	6100	RESUMEN DE INGRESOS Y GASTOS	\$0.00	\$0.00	\$0.00	\$0.00	\$0.00	\$0.00
D	6200	AHORRO DE LA GESTIÓN	\$0.00	\$0.00	\$0.00	\$0.00	\$0.00	\$0.00
D	6300	DESAHORRO DE LA GESTIÓN	\$0.00	\$0.00	\$0.00	\$0.00	\$0.00	\$0.00
D	7000	CUENTAS DE ORDEN CONTABLES	\$0.00	\$0.00	\$0.00	\$0.00	\$0.00	\$0.00
D	7100	VALORES	\$0.00	\$0.00	\$0.00	\$0.00	\$0.00	\$0.00
D	7110	VALORES EN CUSTODIA	\$0.00	\$0.00	\$0.00	\$0.00	\$0.00	\$0.00
D	7120	CUSTODIA DE VALORES	\$0.00	\$0.00	\$0.00	\$0.00	\$0.00	\$0.00
A	7130	INSTRUMENTOS DE CRÉDITO PRESTADOS A FORMADORES DE MERCADO	\$0.00	\$0.00	\$0.00	\$0.00	\$0.00	\$0.00
D	7140	PRESTAMO DE INSTRUMENTOS DE CRÉDITO A FORMADORES DE MERCADO Y SU GARANTÍA	\$0.00	\$0.00	\$0.00	\$0.00	\$0.00	\$0.00
D	7150	INSTRUMENTOS DE CRÉDITO RECIBIDOS EN GARANTÍA DE LOS FORMADORES DE MERCADO	\$0.00	\$0.00	\$0.00	\$0.00	\$0.00	\$0.00
A	7160	GARANTÍA DE CRÉDITOS RECIBIDOS DE LOS FORMADORES DE MERCADO	\$0.00	\$0.00	\$0.00	\$0.00	\$0.00	\$0.00
D	7200	EMISIÓN DE OBLIGACIONES	\$0.00	\$0.00	\$0.00	\$0.00	\$0.00	\$0.00
D	7210	AUTORIZACIÓN PARA LA EMISIÓN DE BONOS, TÍTULOS Y VALORES DE LA DEUDA PÚBLICA INTERNA	\$0.00	\$0.00	\$0.00	\$0.00	\$0.00	\$0.00
D	7220	AUTORIZACIÓN PARA LA EMISIÓN DE BONOS, TÍTULOS Y VALORES DE LA DEUDA PÚBLICA EXTERNA	\$0.00	\$0.00	\$0.00	\$0.00	\$0.00	\$0.00
A	7230	EMISIONES AUTORIZADAS DE LA DEUDA PÚBLICA INTERNA Y EXTERNA	\$0.00	\$0.00	\$0.00	\$0.00	\$0.00	\$0.00
D	7240	SUSCRIPCIÓN DE CONTRATOS DE PRÉSTAMOS Y OTRAS OBLIGACIONES DE LA DEUDA PÚBLICA INTERNA	\$0.00	\$0.00	\$0.00	\$0.00	\$0.00	\$0.00
D	7250	SUSCRIPCIÓN DE CONTRATOS DE PRÉSTAMOS Y OTRAS OBLIGACIONES DE LA DEUDA PÚBLICA EXTERNA	\$0.00	\$0.00	\$0.00	\$0.00	\$0.00	\$0.00
A	7260	CONTRATOS DE PRÉSTAMOS Y OTRAS OBLIGACIONES DE LA DEUDA PÚBLICA INTERNA Y EXTERNA	\$0.00	\$0.00	\$0.00	\$0.00	\$0.00	\$0.00
A	7300	AVALES Y GARANTÍAS	\$0.00	\$0.00	\$0.00	\$0.00	\$0.00	\$0.00
D	7310	AVALES AUTORIZADOS	\$0.00	\$0.00	\$0.00	\$0.00	\$0.00	\$0.00
D	7320	AVALES FIRMADOS	\$0.00	\$0.00	\$0.00	\$0.00	\$0.00	\$0.00
D	7330	FIANZAS Y GARANTÍAS RECIBIDAS POR DEUDAS A COBRAR	\$0.00	\$0.00	\$0.00	\$0.00	\$0.00	\$0.00
A	7340	FIANZAS Y GARANTÍAS RECIBIDAS	\$0.00	\$0.00	\$0.00	\$0.00	\$0.00	\$0.00
D	7350	FIANZAS OTORGADAS PARA RESPALDAR OBLIGACIONES NO FISCALES DEL GOBIERNO	\$0.00	\$0.00	\$0.00	\$0.00	\$0.00	\$0.00
A	7360	FIANZAS OTORGADAS DEL GOBIERNO PARA RESPALDAR OBLIGACIONES NO FISCALES	\$0.00	\$0.00	\$0.00	\$0.00	\$0.00	\$0.00
D	7400	JUICIOS	\$0.00	\$0.00	\$0.00	\$0.00	\$0.00	\$0.00
D	7410	DEMANDAS JUDICIAL EN PROCESO DE RESOLUCIÓN	\$0.00	\$0.00	\$0.00	\$0.00	\$0.00	\$0.00
A	7420	RESOLUCIÓN DE DEMANDAS EN PROCESO JUDICIAL	\$0.00	\$0.00	\$0.00	\$0.00	\$0.00	\$0.00
D	7500	INVERSIÓN MEDIANTE PROYECTOS PARA PRESTACIÓN DE SERVICIOS (PPS) Y SIMILARES	\$0.00	\$0.00	\$0.00	\$0.00	\$0.00	\$0.00



UNIVERSIDAD TECNOLÓGICA EMILIANO ZAPATA MORELOS

Balanza de Comprobación del 01/ene./2022 al 31/dic./2022

Todas las cuentas. (De la cuenta: 1000 a la 9999)

Utr: yessicavillagas
Rep: rptBalanzaComprobacion

Fecha y hora de Impresión: 17/ene./2023
12:48 p. m.

Nat.	Cuenta	Nombre de la cuenta	SALDO ANTERIOR		MOVIMIENTOS		SALDO ACTUAL	
			DEUDOR	ACREEDOR	DEUDOR	ACREEDOR	DEUDOR	ACREEDOR
D	7510	CONTRATOS PARA INVERSIÓN MEDIANTE PROYECTOS PARA PRESTACIÓN DE SERVICIOS (PPS) Y SIMILARES	\$0.00	\$0.00	\$0.00	\$0.00	\$0.00	\$0.00
A	7520	INVERSIÓN PÚBLICA CONTRATADA MEDIANTE PROYECTOS PARA PRESTACIÓN DE SERVICIOS (PPS) Y SIMILARES	\$0.00	\$0.00	\$0.00	\$0.00	\$0.00	\$0.00
D	7600	BIENES EN CONCESIONADOS O EN COMODATO	\$0.00	\$0.00	\$0.00	\$0.00	\$0.00	\$0.00
D	7610	BIENES BAJO CONTRATO EN CONCESIÓN	\$0.00	\$0.00	\$0.00	\$0.00	\$0.00	\$0.00
A	7620	CONTRATO DE CONCESIÓN POR BIENES	\$0.00	\$0.00	\$0.00	\$0.00	\$0.00	\$0.00
D	7630	BIENES BAJO CONTRATO EN COMODATO	\$0.00	\$0.00	\$0.00	\$0.00	\$0.00	\$0.00
A	7640	CONTRATO DE COMODATO POR BIENES	\$0.00	\$0.00	\$0.00	\$0.00	\$0.00	\$0.00
D	8000	CUENTAS DE ORDEN PRESUPUESTARIAS	\$0.00	\$0.00	\$0.00	\$0.00	\$0.00	\$0.00
D	8100	LEY DE INGRESOS	\$0.00	\$0.00	\$1,098,842,678.96	\$1,098,842,678.96	\$0.00	\$0.00
D	8110	LEY DE INGRESOS ESTIMADA	\$0.00	\$0.00	\$391,080,406.07	\$391,080,406.07	\$0.00	\$0.00
A	8120	LEY DE INGRESOS POR EJECUTAR	\$0.00	\$0.00	\$115,997,873.00	\$0.00	\$115,997,873.00	\$0.00
D	8130	MODIFICACIONES A LA LEY DE INGRESOS ESTIMADA	\$0.00	\$0.00	\$130,450,755.05	\$0.00	\$130,450,755.05	\$0.00
A	8140	LEY DE INGRESOS DEVENGADA	\$0.00	\$0.00	\$14,181,022.97	\$0.00	\$14,181,022.97	\$0.00
A	8150	LEY DE INGRESOS RECAUDADA	\$0.00	\$0.00	\$130,450,755.05	\$0.00	\$0.00	\$130,450,755.05
A	8200	PRESUPUESTO DE EGRESOS	\$0.00	\$0.00	\$0.00	\$0.00	\$0.00	\$0.00
A	8210	PRESUPUESTO DE EGRESOS APROBADO	\$0.00	\$0.00	\$707,762,272.89	\$0.00	\$0.00	\$0.00
D	8220	PRESUPUESTO DE EGRESOS POR EJERCER	\$0.00	\$0.00	\$0.00	\$115,997,873.00	\$0.00	\$115,997,873.00
A	8230	MODIFICACIONES AL PRESUPUESTO DE EGRESOS APROBADO	\$0.00	\$0.00	\$178,486,949.91	\$0.00	\$3,837,164.68	\$0.00
D	8240	PRESUPUESTO DE EGRESOS COMPROMETIDO	\$0.00	\$0.00	\$48,308,053.94	\$62,489,076.91	\$0.00	\$14,181,022.97
D	8250	PRESUPUESTO DE EGRESOS DEVENGADO	\$0.00	\$0.00	\$126,341,731.29	\$125,694,158.01	\$647,573.28	\$0.00
D	8260	PRESUPUESTO DE EGRESOS EJERCIDO	\$0.00	\$0.00	\$125,694,158.01	\$114,466,706.28	\$11,227,451.73	\$0.00
D	8270	PRESUPUESTO DE EGRESOS PAGADO	\$0.00	\$0.00	\$114,466,706.28	\$114,464,673.46	\$2,032.82	\$0.00
D	9000	CUENTAS DE CIERRE PRESUPUESTARIO	\$0.00	\$0.00	\$114,464,673.46	\$0.00	\$114,464,673.46	\$0.00
A	9100	SUPERÁVIT FINANCIERO	\$0.00	\$0.00	\$0.00	\$0.00	\$0.00	\$0.00
D	9200	DÉFICIT FINANCIERO	\$0.00	\$0.00	\$0.00	\$0.00	\$0.00	\$0.00
D	9300	ADEUDOS DE EJERCICIOS FISCALES ANTERIORES	\$0.00	\$0.00	\$0.00	\$0.00	\$0.00	\$0.00
Sumas =>			\$396,691,761.78	\$396,691,761.78	\$1,895,474,391.20	\$1,895,474,391.20	\$806,093,541.77	\$806,093,541.77