



UNIVERSIDAD TECNOLÓGICA
EMILIANO ZAPATA DEL ESTADO DE MORELOS

ESTADOS FINANCIEROS
UNIVERSIDAD TECNOLÓGICA EMILIANO ZAPATA DEL ESTADO DE MORELOS

MARZO 2018



Introducción

Introducción

Introducción

La Universidad Tecnológica Emiliano Zapata del Estado de Morelos fue creada mediante el Decreto 1175 publicado el 23 de agosto del año 2000, en el Periódico oficial “Tierra y Libertad” número 4071 y sus modificaciones de fecha 03 de marzo de 2004, Decreto 120, Periódico oficial “Tierra y Libertad” número 4315 y 10 de junio de 2009, Decreto 1425, Periódico oficial “Tierra y Libertad” número 4716; se crea como un Organismo Público Descentralizado con personalidad Jurídica y patrimonio propios, con domicilio en el Municipio de Emiliano Zapata, sectorizado inicialmente a la Secretaria de Bienestar Social del Estado de Morelos, hoy Secretaría de Educación, como dependencia coordinadora del sector. Además, forma parte del Sistema Nacional de Universidades Tecnológicas y Politécnicas.

La cual tiene por objeto lo siguiente:

1. Impartir educación tecnológica del nivel superior, además de ofrecer e impartir programas de continuidad de estudios para sus egresados, y para los de otras Instituciones de Educación Superior.
2. Realizar proyectos de desarrollo tecnológico.
3. Llevar a cabo programas de vinculación con los sectores público, privado y social, y.
4. Promover la cultura humanística y universal.

Los Estados Financieros del mes de marzo 2018 de la Universidad Tecnológica Emiliano Zapata del Estado de Morelos se integran de la siguiente forma:

Información Contable

- Estado de actividades
- Estado de situación financiera
- Estado de cambios en la situación financiera detallado
- Estado analítico del activo
- Informe analítico de la deuda pública y otros pasivos
- Informe analítico de obligaciones diferentes de financiamientos
- Estado de variación de la hacienda pública
- Estado de flujos de efectivo
- Notas a los estados financieros

Información Presupuestaria

- Balance presupuestario
- Estado analítico de ingresos detallado
- Estado analítico del ejercicio del presupuesto de egresos detallado:
 - Clasificación por objeto del gasto (capítulo y concepto)
 - Clasificación administrativa
 - Clasificación funcional (finalidad y función)
 - Clasificación de servicios personales por categoría
- Estado analítico del ejercicio del presupuesto de egresos
 - Clasificación económica (por tipo de gasto)

Anexos

- Balanza de comprobación



Información Contable

Concepto	2018	2017	Concepto	2018	2017
INGRESOS Y OTROS BENEFICIOS			GASTOS Y OTRAS PÉRDIDAS		
<i>Ingresos de la Gestión</i>	8,912,047	24,215,351	<i>Gastos de Funcionamiento</i>	23,264,855	102,225,112
Impuestos	-	-	Servicios Personales	16,142,378	66,713,463
Cuotas y Aportaciones de Seguridad Social	-	-	Materiales y Suministros	1,161,266	5,031,988
Contribuciones de Mejoras	-	-	Servicios Generales	5,961,211	30,479,661
Derechos	-	-	<i>Transferencia, Asignaciones, Subsidios y Otras Ayudas</i>	1,513,442	6,334,893
Productos de Tipo Corriente	-	-	Transferencias Internas y Asignaciones al Sector Público	-	-
Aprovechamientos de Tipo Corriente	-	-	Transferencias al Resto del Sector Público	-	-
Ingresos por Venta de Bienes y Servicios	8,912,047	24,215,351	Subsidios y Subvenciones	-	-
Ingresos no Comprendidos en las Fracciones de la Ley de	-	-	Ayudas Sociales	328,043	1,645,485
Ingresos Causados en Ejercicios Fiscales Anteriores Pendientes	-	-	Pensiones y Jubilaciones	1,185,399	4,689,408
de Liquidación o Pago	-	-	Transf. a Fideicomisos, Mandatos y Contratos Análogos	-	-
			Transferencias a la Seguridad Social	-	-
<i>Participaciones, Aportaciones, Transferencias, Asignaciones, Subsidios y Otras Ayudas</i>	21,325,451	90,598,682	Donativos	-	-
Participaciones y Aportaciones	200,000	13,838,710	Transferencias al Exterior	-	-
Transferencia, Asignaciones, Subsidios y Otras ayudas	21,125,451	76,759,972	<i>Participaciones y Aportaciones</i>	-	-
			Participaciones	-	-
<i>Otros Ingresos y Beneficios</i>	15,641	266,638	Aportaciones	-	-
Ingresos Financieros	15,641	33,415	Convenios	-	-
Incremento por Variación de Inventarios	-	-	<i>Intereses, Comisiones y Otros Gastos de la Deuda Púb.</i>	-	-
Disminución del Exceso de Estimaciones por Pérdida o Deterioro u Obsolescencia	-	-	Intereses de la Deuda Pública	-	-
Disminución del Exceso de Provisiones	-	-	Comisiones de la Deuda Pública	-	-
Otros Ingresos y Beneficios Varios	-	233,223	Gastos de la Deuda Pública	-	-
			Costo por Coberturas	-	-
Total de Ingresos y Otros Beneficios	30,253,139	115,080,671	Apoyos Financieros	-	-
			<i>Otros Gastos y Pérdidas Extraordinarias</i>	2,615,459	22,398,168
			Estimaciones, Depreciaciones, Deterioros, Obsolescencia y Amortizaciones	2,615,459	22,398,168
			Provisiones	-	-
			Disminución de Inventarios	-	-
			Aumento por Insuficiencia de Estimaciones por Pérdida o Deterioro y Obsolescencia	-	-
			Aumento por Insuficiencia de Provisiones	-	-
			Otros Gastos	-	-
			<i>Inversión Pública</i>	-	-
			Inversión Pública no Capitalizable	-	-
			Total de Gastos y Otras Pérdidas	27,393,756	130,958,173
			Resultados del Ejercicio (Ahorro/Desahorro)	2,859,384	(15,877,502)

Bajo protesta de decir verdad declaramos que los Estados Financieros y sus Notas son razonablemente correctos y responsabilidad del emisor.

ELABORÓ

REVISÓ

AUTORIZÓ

C.P. MIRIAM FERREYRA VILLEGAS
JEFA DEL DEPARTAMENTO DE CONTABILIDAD

C.P. DAVID ROMEL MORA CRUZ
DIRECTOR DE ADMINISTRACIÓN Y FINANZAS

M.T.I. ALEJANDRO RAFAEL CABALLERO MORALES
RECTOR

CONCEPTO	31 de marzo 2018	31 de diciembre 2017	CONCEPTO	31 de marzo 2018	31 de diciembre 2017
ACTIVO			PASIVO		
<i>Activo Circulante</i>			<i>Pasivo Circulante</i>		
Efectivo y Equivalentes	22,991,946	25,758,074	Cuentas por Pagar a Corto Plazo	10,219,205	17,248,885
Efectivo	371,434	4,353	Servicios Personales por Pagar a Corto Plazo	8,349,538	9,627,681
Bancos/Tesorería	22,620,512	25,753,721	Proveedores por Pagar a Corto Plazo	1,379,231	4,672,430
Bancos/Dependencias y Otros	-	-	Contratistas por Obras Públicas por Pagar a Corto Plazo	-	-
Inversiones Temporales (Hasta 3 meses)	-	-	Participaciones y Aportaciones por Pagar a Corto Plazo	74,024	22,063
Fondos con Afectación Específica	-	-	Transferencias Otorgadas por Pagar a Corto Plazo	-	-
Depósitos de Fondos de Terceros en Garantía y/o Admón.	-	-	Int., Comisiones y Otros Gastos de la Deuda Púb. por Pagar a Corto Plazo	-	-
Otros Efectivos y Equivalentes	-	-	Retenciones y Contribuciones por Pagar a Corto Plazo	416,411	2,926,711
Derechos a Recibir Efectivo o Equivalentes	9,013,199	8,438,256	Devoluciones de la Ley de Ingresos por Pagar a Corto Plazo	-	-
Inversiones Financieras de Corto Plazo	-	-	Otras Cuentas por Pagar a Corto Plazo	-	-
Cuentas por Cobrar a Corto Plazo	416,910	312,510	Documentos por Pagar a Corto Plazo	-	-
Deudores Diversos por Cobrar a Corto Plazo	8,584,342	8,103,789	Documentos Comerciales por Pagar a Corto Plazo	-	-
Ingresos por Recuperar a Corto Plazo	-	-	Documentos con Contratistas por Obras Púb. por Pagar a Corto Plazo	-	-
Deudores por Anticipos de la Tesorería a Corto Plazo	-	-	Otros Documentos por Pagar a Corto Plazo	-	-
Préstamos Otorgados a Corto Plazo	-	-	Porción a Corto Plazo de la Deuda Pública a Largo Plazo	-	-
Otros Derechos a Recibir Efectivo o Equiv. a Corto Plazo	11,948	21,957	Porción a Corto Plazo de la Deuda Pública Interna	-	-
Derechos a Recibir Bienes o Servicios	-	-	Porción a Corto Plazo de la Deuda Pública Externa	-	-
Ant. a Proveedores por Adq. de Bienes y Prest. de Serv. a Corto Plazo	-	-	Porción a Corto Plazo de Arrendamiento Financiero	-	-
Ant. a Proveedores por Adq. de Bienes Inm. y Muebles a Corto Plazo	-	-	Títulos y Valores a Corto Plazo	-	-
Ant. a Proveedores por Adq. de Bienes Intangibles a Corto Plazo	-	-	Títulos y Valores de la Deuda Pública Interna a Corto Plazo	-	-
Anticipo a Contratistas por Obras Públicas a Corto Plazo	-	-	Títulos y Valores de la Deuda Pública Externa a Corto Plazo	-	-
Otros Derechos a Recibir Bienes o Servicios a Corto Plazo	-	-	Pasivos Diferidos a Corto Plazo	-	-
Inventarios	-	-	Ingresos Cobrados por Adelantado a Corto Plazo	-	-
Inventario de Mercancías para Venta	-	-	Intereses Cobrados por Adelantado a Corto Plazo	-	-
Inventario de Mercancías Terminadas	-	-	Otros Pasivos Diferidos a Corto Plazo	-	-
Inventario de Mercancías en Proceso de Elaboración	-	-	Fondos y Bienes de Terceros en Garantía y/o Admón. a C. P.	336,964	-
Inventario de Materias Primas, Mat. y Suministros para Producción	-	-	Fondos en Garantía a Corto Plazo	-	-
Bienes en Tránsito	-	-	Fondos en Administración a Corto Plazo	-	-
Almacenes	38,094	38,094	Fondos Contingentes a Corto Plazo	-	-
Almacén de Materiales y Suministros de Consumo	38,094	38,094	Fondos de Fideicomisos, Mandatos y Contratos Análogos a Corto Plazo	-	-
Estimación por Pérdida o Deterioro de Activos Circulantes	-	-	Otros Fondos de Terceros en Garantía y/o Administración a Corto Plazo	-	-
Est. para Ctas. Incobrables por Derechos a Recibir Efectivo o Equiv.	-	-	Valores y Bienes en Garantía a Corto Plazo	336,964	-
Estimación por Deterioro de Inventarios	-	-	Provisiones a Corto Plazo	-	-
Otros Activos Circulantes	-	-	Provisión para Demandas y Juicios a Corto Plazo	-	-
Valores en Garantía	-	-	Provisión para Contingencias a Corto Plazo	-	-
Bienes en Garantía (excluye depósitos de fondos)	-	-	Otras Provisiones a Corto Plazo	-	-
Bienes Deriv. de Embargos, Decom., Aseguramientos y Dación en Pago	-	-	Otros Pasivos a Corto Plazo	-	-
Adquisición con Fondos de Terceros	-	-	Ingresos por Clasificar	-	-
			Recaudación por Participar	-	-
			Otros Pasivos Circulantes	-	-
Total de Activos Circulantes	32,043,240	34,234,425	Total de Pasivos Circulantes	10,556,169	17,248,885

CONCEPTO	31 de marzo 2018	31 de diciembre 2017	CONCEPTO	31 de marzo 2018	31 de diciembre 2017
Activo No Circulante			Pasivo No Circulante		
Inversiones Financieras a Largo Plazo	-	-	Cuentas por Pagar a Largo Plazo	482,450	482,450
Derechos a Recibir Efectivo o Equivalentes a Largo Plazo	-	-	Documentos por Pagar a Largo Plazo	-	-
Bienes Inmuebles, Infraestructura y Const. en Proceso	159,766,957	159,766,957	Deuda Pública a Largo Plazo	-	-
Bienes Muebles	109,025,433	108,033,734	Pasivos Diferidos a Largo Plazo	-	-
Activos Intangibles	3,350,845	3,292,961	Fdos. y Bienes de Terceros en Garantía y/o en Admón. a L.P.	-	-
Depreciación, Deterioro y Amortización Acumulada de Bienes	(136,005,981)	(133,390,522)	Provisiones a Largo Plazo	-	-
Activos Diferidos	-	-	Total de Pasivos No Circulantes	482,450	482,450
Estimación por Pérdida o Deterioro de Activos no Circulantes	-	-			
Otros Activos no Circulantes	-	-	Total del Pasivo	11,038,619	17,731,335
Total de Activos No Circulantes	136,137,254	137,703,130	HACIENDA PÚBLICA / PATRIMONIO		
			Hacienda Pública / Patrimonio Contribuido	237,521,456	237,521,456
Total del Activo	168,180,494	171,937,555	Aportaciones	236,596,319	236,596,319
			Donaciones de Capital	925,137	925,137
			Actualización de la Hacienda Pública / Patrimonio	-	-
			Hacienda Pública / Patrimonio Generado	(80,379,581)	(83,315,236)
			Resultados del Ejercicio (Ahorro / Desahorro)	2,859,384	(15,877,502)
			Resultados de Ejercicios Anteriores	27,532,058	43,402,060
			Revalúos	-	-
			Reservas	-	-
			Rectificaciones de Resultados de Ejercicios Anteriores	(110,771,023)	(110,839,794)
			Exceso o Insuficiencia en la Actualización de la Hacienda Pública / Patrimonio	-	-
			Resultado por Posición Monetaria	-	-
			Resultado por Tenencia de Activos no Monetarios	-	-
			Total Hacienda Pública / Patrimonio	157,141,876	154,206,220
			Total del Pasivo y Hacienda Pública / Patrimonio	168,180,494	171,937,555

Bajo protesta de decir verdad declaramos que los Estados Financieros y sus Notas son razonablemente correctos y responsabilidad del emisor.

ELABORÓ

C.P. MIRIAM FERREYRA VILLEGAS
JEFA DEL DEPARTAMENTO DE CONTABILIDAD

REVISÓ

C.P. DAVID ROMEL MORA CRUZ
DIRECTOR DE ADMINISTRACIÓN Y FINANZAS

AUTORIZO

M.T.I. ALEJANDRO RAFAEL CABALLERO MORALES
RECTOR

Concepto	Origen	Aplicación	Concepto	Origen	Aplicación
ACTIVO	5,381,587	1,624,526	PASIVO	336,964	7,029,680
<i>Activo Circulante</i>	<i>2,766,128</i>	<i>574,943</i>	<i>Pasivo Circulante</i>	<i>336,964</i>	<i>7,029,680</i>
Efectivo y Equivalentes	2,766,128	-	Cuentas por Pagar a Corto Plazo	-	7,029,680
Derechos a Recibir Efectivo o Equivalentes	-	574,943	Documentos por Pagar a Corto Plazo	-	-
Derechos a Recibir Bienes o Servicios	-	-	Porción a Corto Plazo de la Deuda Pública a Largo Plazo	-	-
Inventarios	-	-	Títulos y Valores a Corto Plazo	-	-
Almacenes	-	-	Pasivos Diferidos a Corto Plazo	-	-
Estimación por Pérdida o Deterioro de Activos Circulantes	-	-	Fdos. y Bienes de Terceros en Garantía y/o Admón. a C. P.	336,964	-
Otros Activos Circulantes	-	-	Provisiones a Corto Plazo	-	-
			Otros Pasivos a Corto Plazo	-	-
<i>Activo No Circulante</i>	<i>2,615,459</i>	<i>1,049,583</i>	<i>Pasivo No Circulante</i>	<i>-</i>	<i>-</i>
Inversiones Financieras a Largo Plazo	-	-	Cuentas por Pagar a Largo Plazo	-	-
Derechos a Recibir Efectivo o Equivalentes a Largo Plazo	-	-	Documentos por Pagar a Largo Plazo	-	-
Bienes Inmuebles, Infraestructura y Constr. en Proceso	-	-	Deuda Pública a Largo Plazo	-	-
Bienes Muebles	-	991,699	Pasivos Diferidos a Largo Plazo	-	-
Activos Intangibles	-	57,884	Fdos. y Bienes de Terceros en Garantía y/o Admón. a L. P.	-	-
Depreciación, Deterioro y Amort. Acumulada de Bienes	2,615,459	-	Provisiones a Largo Plazo	-	-
Activos Diferidos	-	-			
Est. por Pérdida o Deterioro de Activos no Circulantes	-	-	HACIENDA PÚBLICA / PATRIMONIO	18,805,657	15,870,002
Otros Activos no Circulantes	-	-	<i>Hacienda Pública / Patrimonio Contribuido</i>	<i>-</i>	<i>-</i>
			Aportaciones	-	-
			Donaciones de Capital	-	-
			Actualización de la Hacienda Pública / Patrimonio	-	-
			<i>Hacienda Pública / Patrimonio Generado</i>	<i>18,805,657</i>	<i>15,870,002</i>
			Resultados del Ejercicio (Ahorro / Desahorro)	18,736,886	-
			Resultados de Ejercicios Anteriores	-	15,870,002
			Revalúos	-	-
			Reservas	-	-
			Rectificaciones de Resultados de Ejercicios Anteriores	68,772	-
			<i>Exceso o Insuficiencia en la Actualización de la Hacienda Pública / Patrimonio</i>	<i>-</i>	<i>-</i>
			Resultado por Posición Monetaria	-	-
			Resultado por Tenencia de Activos no Monetarios	-	-

Bajo protesta de decir verdad declaramos que los Estados Financieros y sus Notas son razonablemente correctos y responsabilidad del emisor.

ELABORÓ

REVISÓ

AUTORIZÓ

C.P. MIRIAM FERREYRA VILLEGAS
JEFA DEL DEPARTAMENTO DE CONTABILIDAD

C.P. DAVID ROMEL MORA CRUZ
DIRECTOR DE ADMINISTRACIÓN Y FINANZAS

M.T.I. ALEJANDRO RAFAEL CABALLERO MORALES
RECTOR





Universidad Tecnológica Emiliano Zapata del Estado de Morelos
Estado Analítico del Activo
Del 1 de enero al 31 de marzo de 2018
(PESOS)



Concepto	Saldo Inicial 1	Cargos del Periodo 2	Abonos del Periodo 3	Saldo Final 4 = (1 + 2 - 3)	Variación del Periodo (4 - 1)
ACTIVO	171,937,555	75,530,838	79,287,898	168,180,494	(3,757,061)
<i>Activo Circulante</i>	<i>34,234,425</i>	<i>74,481,254</i>	<i>76,672,439</i>	<i>32,043,240</i>	<i>(2,191,185)</i>
Efectivo y Equivalentes	25,758,074	60,640,462	63,406,591	22,991,946	(2,766,128)
Derechos a Recibir Efectivo o Equivalentes	8,438,256	13,840,702	13,265,759	9,013,199	574,943
Derechos a Recibir Bienes o Servicios	-	90	90	-	-
Inventarios	-	-	-	-	-
Almacenes	38,094	-	-	38,094	-
Estimación por Pérdida o Deterioro de Activos Circulantes	-	-	-	-	-
Otros Activos Circulantes	-	-	-	-	-
<i>Activo No Circulante</i>	<i>137,703,130</i>	<i>1,049,583</i>	<i>2,615,459</i>	<i>136,137,254</i>	<i>(1,565,875)</i>
Inversiones Financieras a Largo Plazo	-	-	-	-	-
Derechos a Recibir Efectivo o Equivalentes a Largo Plazo	-	-	-	-	-
Bienes Inmuebles, Infraestructura y Constr. en Proceso	159,766,957	-	-	159,766,957	-
Bienes Muebles	108,033,734	991,699	-	109,025,433	991,699
Activos Intangibles	3,292,961	57,884	-	3,350,845	57,884
Depreciación, Deterioro y Amort. Acumulada de Bienes	(133,390,522)	-	2,615,459	(136,005,981)	(2,615,459)
Activos Diferidos	-	-	-	-	-
Est. por Pérdida o Deterioro de Activos no Circulantes	-	-	-	-	-
Otros Activos no Circulantes	-	-	-	-	-

Bajo protesta de decir verdad declaramos que los Estados Financieros y sus Notas son razonablemente correctos y responsabilidad del emisor.


ELABORÓ
C.P. MIRIAM FERREYRA VILLEGAS
JEFA DEL DEPARTAMENTO DE CONTABILIDAD


REVISÓ
C.P. DAVID ROMEL MORA CRUZ
DIRECTOR DE ADMINISTRACIÓN Y FINANZAS


AUTORIZÓ
M.T.I. ALEJANDRO RAFAEL CABALLERO MORALES
RECTOR

Denominación de la Deuda Pública y Otros Pasivos	Saldo al 31 de Diciembre de 2017	Disposiciones del Periodo	Amortizaciones del Periodo	Revaluaciones, Reclasificaciones y Otros Ajustes	Saldo Final del Periodo	Pago de Intereses del Periodo	Pago de Comisiones y demás costos asociados durante el Periodo
Deuda Publica							
Corto Plazo							
Instituciones de Crédito	-	-	-	-	-	-	-
Títulos y Valores	-	-	-	-	-	-	-
Arrendamientos Financieros	-	-	-	-	-	-	-
Largo Plazo							
Instituciones de Crédito	-	-	-	-	-	-	-
Títulos y Valores	-	-	-	-	-	-	-
Arrendamientos Financieros	-	-	-	-	-	-	-
Otros Pasivos	17,731,335	-	-	-	11,038,619	-	-
Total de la Deuda Publica y Otros Pasivos	17,731,335	-	-	-	11,038,619	-	-
Deuda Contingente¹ (Informativo)							
Deuda Contingente 1	-	-	-	-	-	-	-
Deuda Contingente 2	-	-	-	-	-	-	-
Deuda Contingente xx	-	-	-	-	-	-	-
Valor de Instrumentos Bono Cupón Cero²							
Instrumento Bono Cupón Cero 1	-	-	-	-	-	-	-
Instrumento Bono Cupón Cero 2	-	-	-	-	-	-	-
Instrumento Bono Cupón Cero 3	-	-	-	-	-	-	-

1. Se refiere a cualquier financiamiento sin fuente o garantía de pago definida, que sea asumida de manera solidaria o subsidiaria por las Entidades Federativas con sus Municipios, organismos descentralizados y empresas de participación estatal mayoritaria y Idelcomisos, locales o municipales, y por los Municipios con sus respectivos organismos descentralizados y empresas de participación municipal mayoritaria.

2. Se refiere al valor del Bono Cupón Cero que respalda el pago de los créditos asociados al mismo (Activo).

Obligaciones a Corto Plazo	Monto Contratado	Plazo Pactado	Tasa de Interés	Comisiones y Costos Relacionados	Tasa Efectiva
Obligaciones a Corto Plazo (Informativo)					
Credito 1	-	-	-	-	-
Credito 2	-	-	-	-	-
Credito xx	-	-	-	-	-

Bajo protesta de decir verdad declaramos que los Estados Financieros y sus Notas son razonablemente correctos y responsabilidad del emisor.

ELABORO
C.P. MIRIAM FERRERA VILLEGAS
JEFA DEL DEPARTAMENTO DE CONTABILIDAD

REVISO
C.P. DAVID ROMEL MORA CRUZ
DIRECTOR DE ADMINISTRACION Y FINANZAS

AUTORIZO
M.T.I. ALEJANDRO RAFAEL CABALLERO MORALES
RECTOR



Universidad Tecnológica Emiliano Zapata del Estado de Morelos
Informe Analítico de Obligaciones Diferentes de Financiamientos - LDF
Del 1 de enero al 31 de marzo de 2018
(PESOS)



Denominación de las Obligaciones Diferentes de Financiamiento	Fecha del Contrato	Fecha de inicio de operación del proyecto	Fecha de vencimiento	Monto de la inversión pactado	Plazo pactado	Monto promedio mensual del pago de la contraprestación	Monto promedio mensual del pago de la contraprestación correspondiente al pago de inversión	Monto pagado de la inversión al 28 de febrero de 2018	Monto pagado de la inversión actualizado al 28 de febrero de 2018	Saldo pendiente por pagar de la inversión al 28 de febrero de 2018
Asociaciones Público Privadas				-			-		-	-
APP 1				-			-		-	-
APP 2				-			-		-	-
APP 3				-			-		-	-
APP xx				-			-		-	-
Otros Instrumentos				-			-		-	-
Otro Instrumentos 1				-			-		-	-
Otro Instrumentos 2				-			-		-	-
Otro Instrumentos 3				-			-		-	-
Otro Instrumentos xx				-			-		-	-
Total de Obligaciones Diferentes de Financiamiento				-			-		-	-

NO APLICA

Bajo protesta de decir verdad declaramos que los Estados Financieros y sus Notas son razonablemente correctos y responsabilidad del emisor.

ELABORÓ
 C.P. MIRIAM FERREYRA VILLEGAS
 JEFA DEL DEPARTAMENTO DE CONTABILIDAD

REVISÓ
 C.P. DAVID ROMEL MORA CRUZ
 DIRECTOR DE ADMINISTRACIÓN Y FINANZAS

AUTORIZÓ
 M.T.I. ALEJANDRO RAFAEL CABALLERO MORALES
 RECTOR



Universidad Tecnológica Emiliano Zapata del Estado de Morelos
 Estado de Variación en la Hacienda Pública
 Del 1 de enero al 31 de marzo de 2018
 (PESOS)



Concepto	Hacienda Pública/Patrimonio Contribuido	Hacienda Pública/Patrimonio Generado de Ejercicios Anteriores	Hacienda Pública/Patrimonio Generado del Ejercicio	Ajustes por Cambios de Valor	TOTAL
Rectificaciones de Resultados de Ejercicios Anteriores	-	(110,839,794)	68,772	-	(110,771,023)
Patrimonio Neto Inicial Ajustado del Ejercicio	237,521,456	-	-	-	237,521,456
<i>Aportaciones</i>	236,596,319	-	-	-	236,596,319
<i>Donaciones de Capital</i>	925,137	-	-	-	925,137
<i>Actualización de la Hacienda Pública / Patrimonio</i>	-	-	-	-	-
Variaciones de la Hacienda Pública / Patrimonio Neto del Ejercicio	-	43,402,060	(15,877,502)	-	27,524,558
<i>Resultados del Ejercicio (Ahorro / Desahorro)</i>	-	-	(15,877,502)	-	(15,877,502)
<i>Resultados de Ejercicios Anteriores</i>	-	43,402,060	-	-	43,402,060
<i>Revalúos</i>	-	-	-	-	-
<i>Reservas</i>	-	-	-	-	-
Hacienda Pública / Patrimonio Neto Final del Ej. 2017	237,521,456	(67,437,734)	(15,877,502)	-	154,206,220
Cambios en la Hacienda Pública / Patrimonio Neto del Ejercicio	-	-	-	-	-
<i>Aportaciones</i>	-	-	-	-	-
<i>Donaciones de Capital</i>	-	-	-	-	-
<i>Actualización de la Hacienda Pública / Patrimonio</i>	-	-	-	-	-
Variaciones de la Hacienda Pública / Patrimonio Neto del Ejercicio	-	(15,870,002)	2,859,384	-	(13,010,618)
<i>Resultados del Ejercicio (Ahorro / Desahorro)</i>	-	-	2,859,384	-	2,859,384
<i>Resultados de Ejercicios Anteriores</i>	-	(15,870,002)	-	-	(15,870,002)
<i>Revalúos</i>	-	-	-	-	-
<i>Reservas</i>	-	-	-	-	-
Saldo Neto en la Hacienda Pública / Patrimonio 2018	237,521,456	(83,307,736)	2,928,155	-	157,141,876

Bajo protesta de decir verdad declaramos que los Estados Financieros y sus Notas son razonablemente correctos y responsabilidad del emisor.

ELABORÓ

C.P. MIRIAM FERREYRA VILLEGAS
 JEFA DEL DEPARTAMENTO DE CONTABILIDAD

REVISÓ

C.P. DAVID ROMEL MORA CRUZ
 DIRECTOR DE ADMINISTRACIÓN Y FINANZA

AUTORIZÓ

M.T.I. ALEJANDRO RAFAEL CABALLERO MORALES
 RECTOR

Concepto	2018	2017	Concepto	2018	2017
Flujos de Efectivo de las Actividades de Gestión			Flujos de Efectivo de las Actividades de Inversión		
<i>Origen</i>	30,253,139	115,080,671	<i>Origen</i>	30,432,823	257,727,923
Impuestos	-	-	Bienes Inmuebles, Infraestructura y Construcciones en Proceso	-	-
Cuotas y Aportaciones de Seguridad Social	-	-	Bienes Muebles	-	1
Contribuciones de mejoras	-	-	Otros Orígenes de Inversión	30,432,823	257,727,923
Derechos	-	-	<i>Aplicación</i>	36,058,335	239,676,006
Productos de Tipo Corriente	-	-	Bienes Inmuebles, Infraestructura y Construcciones en Proceso	-	-
Aprovechamientos de Tipo Corriente	-	-	Bienes Muebles	991,699	4,090,884
Ingresos por Venta de Bienes y Servicios	8,912,047	24,215,351	Otras Aplicaciones de Inversión	35,066,635	235,585,122
Ingresos no Comprendidos en las Fracciones de la Ley de Ingresos Causados en Ejercicios Fiscales Anteriores Pendientes de Liquidación o Pago	-	-	Flujos Netos de Efectivo por Act. de Inversión	(5,625,512)	18,051,917
Participaciones y Aportaciones	200,000	13,838,710	Flujo de Efectivo de las Actividades de Financiamiento		
Transf., Asignaciones y Subsidios y Otras Ayudas	21,125,451	76,759,972	<i>Origen</i>	-	-
Otros Orígenes de Operación	15,641	266,638	Endeudamiento Neto	-	-
<i>Aplicación</i>	27,393,756	130,958,173	Interno	-	-
Servicios Personales	16,142,378	66,713,463	Externo	-	-
Materiales y Suministros	1,161,266	5,031,988	Otros Orígenes de Financiamiento	-	-
Servicios Generales	5,961,211	30,479,661	<i>Aplicación</i>	-	-
Transf. Internas y Asignaciones al Sector Público	-	-	Servicios de la Deuda	-	-
Transferencias al resto del Sector Público	-	-	Interno	-	-
Subsidios y Subvenciones	-	-	Externo	-	-
Ayudas Sociales	328,043	1,645,485	Otras Aplicaciones de Financiamiento	-	-
Pensiones y Jubilaciones	1,185,399	4,689,408	Flujos netos de Efectivo por Act. de Financiamiento	-	-
Transf. a Fideicomisos, Mandatos y Contratos Análogos	-	-	Incremento/Disminución Neta en el Efectivo y Equivalentes al Efectivo	(2,766,128)	2,174,415
Transferencias a la Seguridad Social	-	-	Efectivo y Equivalente al Efectivo al Inicio del Ejercicio	25,758,074	23,583,659
Donativos	-	-	Efectivo y Equivalente al Efectivo al Final del Ejercicio	22,991,946	25,758,074
Transferencias al Exterior	-	-			
Participaciones	-	-			
Aportaciones	-	-			
Convenios	-	-			
Otras Aplicaciones de Operación	2,615,459	22,398,168			
Flujos Netos de Efectivo por Act. de Gestión	2,859,384	(15,877,502)			

Bajo protesta de decir verdad declaramos que los Estados Financieros y sus Notas son razonablemente correctos y responsabilidad del emisor.

ELABORÓ

ELABORÓ

AUTORIZO

C.P. MIRIAM FERREYRA VILLEGAS
JEFA DEL DEPARTAMENTO DE CONTABILIDAD

C.P. DAVID ROMEL MORA CRUZ
DIRECTOR DE ADMINISTRACIÓN Y FINANZAS

M.T.I. ALEJANDRO RAFAEL CABALLERO MORALES
RECTOR

NOTAS A LOS ESTADOS FINANCIEROS

a) NOTAS DE DESGLOSE

I) NOTAS AL ESTADO DE SITUACIÓN FINANCIERA

Activo

1) NOTAS AL ESTADO DE SITUACIÓN FINANCIERA
✓ ACTIVO

EFFECTIVO Y EQUIVALENTES	22,991,946
EFFECTIVO	371,434
BANCOS	22,620,512
SUBSIDIO FEDERAL	6,722,944
SUBSIDIO ESTATAL	1,473,005
INGRESOS PROPIOS	5,310,498
CONVENIOS MOVILIDAD	9,114,066
CUENTAS POR COBRAR A CORTO PLAZO	416,910
INGRESOS PROPIOS	170,910
DIVERSOS	170,910
CONVENIOS	246,000
S4AGROS S. DE R.L. M.I.	246,000

►Vencimiento a 90 días.

DEUDORES DIVERSOS	8,584,342
FEDERAL	12,213
SUBSIDIO ESTATAL	6,661,020
GOBIERNO DEL ESTADO	6,661,020
INGRESOS PROPIOS	833,436
GOBIERNO DEL ESTADO DE MORELOS	360,845
DIVERSOS	472,591
CONVENIOS	931,715
PFCE 2017	113,653
PADES	32,305

*Se informa que el Gobierno del estado de Morelos adeuda la cantidad de \$538,827.19 por concepto de del Capítulo 4000 de 2017, \$1,896,279.56 de ampliación líquida correspondiente al ejercicio 2017 y \$2,057,840.00 por sustitución de la planta de tratamiento de aguas residuales, así como \$1,464,073.00 correspondientes al Capítulo 2000 y 3000 de Enero y Febrero 2018; además de \$704,000.00 del Capítulo 4000 del Mes de Febrero y Marzo.

CONTRIBUCIONES POR RECUPERAR A CORTO PLAZO	11,948
SUBSIDIO AL EMPLEO	11,948

ALMACÉN	38,094
SUBSIDIO ESTATAL	18,402
INGRESOS PROPIOS	19,692

BIENES INMUEBLES	159,766,957
TERRENOS	56,739,624
EDIFICIOS	103,027,333

BIENES MUEBLES	109,025,433
MOBILIARIO	10,896,805
MUEBLES EXCEPTO DE OFICINA Y ESTANTERÍA	58,249
BIENES ARTÍSTICOS Y CULTURALES	41,540
BIENES INFORMÁTICOS	36,179,633
EQUIPO DE ADMINISTRACIÓN	3,446,053
EQUIPOS Y APARATOS AUDIOVISUALES	1,318,582
APARATOS DEPORTIVOS	6,397
CAMARAS FOTOGRAFICAS Y DE VIDEO	256,710
OTRO MOBILIARIO Y EQUIPO EDUCACIONAL Y R	24,709,588
EQUIPO MEDICO Y DE LABORATORIO	1,597,636
INSTRUMENTAL MEDICO Y DE LABORATORIO	331,407
VEHICULOS Y EQUIPOS TERRESTRES, DESTINAD	2,375,286
MAQUINARIA Y EQUIPO INDUSTRIAL	12,412,748
SISTEMAS AIRE ACONDICIONADO CALEFACCIÓN	26,448
EQUIPOS Y APARATOS DE COMUNICACIÓN Y TEL	2,553,300
MAQUINARIA Y EQ. ELECTRICO Y ELECTRÓNICO	5,809,954
HERRAMIENTAS Y MAQUINAS HERRAMIENTA	6,959,880
OTROS BIENES MUEBLES	45,215
ACTIVOS INTANGIBLES	3,350,845
SOFTWARE	3,350,845
DEPRECIACIÓN, DETERIORO Y AMORTIZACIÓN	-136,005,981
DEPRECIACIÓN ACUMULADA DE BIENES INMUEBLES	-37,901,698
DEPRECIACIÓN ACUMULADA DE BIENES MUEBLES	-94,812,229
AMORTIZACIÓN ACUMULADA DE ACTIVOS INTANGIBLES	-3,292,054

✓ PASIVO

ACREEDORES DIVERSOS	5,408,708
SUBSIDIO FEDERAL	26,214
SUBSIDIO ESTATAL	3,765,368
INGRESOS PROPIOS	45,993
CONVENIOS	1,551,067
FONACOT	12,700
PFCE 2016-2017	-9,467
DIVERSOS	16,833

►Vencimiento a 90 días.

*Se informa que la cantidad de Convenios está integrada por \$1,536,205.37 por las aportación de las Universidades Tecnológicas del programa de movilidad Mexprotec (México-Francia), y \$14,861.37 por acreedores diversos.

AGUINALDOS POR PAGAR	2,940,830
SUBSIDIO ESTATAL	5,784
EJERCICIO 2016	37,320
EJERCICIO 2018	2,897,727

PROVEEDORES POR PAGAR A CORTO PLAZO	1,379,231
SUBSIDIO FEDERAL	186,328
SUBSIDIO ESTATAL	952,070
INGRESOS PROPIOS	203,633
CONVENIOS	37,200

►Vencimiento a 90 días.

PROVEEDORES POR PAGAR A LARGO PLAZO	482,450
INGRESOS PROPIOS	8,700
CONVENIOS	473,750

APORTACIONES POR PAGAR	74,024
SUBSIDIO FEDERAL	-31,262
SUBSIDIO ESTATAL	105,286
IMPUESTOS POR PAGAR	416,411
SUBSIDIO FEDERAL	208,684
SUBSIDIO ESTATAL	212,471
INGRESOS PROPIOS	2,791
CONVENIOS	-7,535
VALORES EN GARANTÍA	336,964
ESTATAL	336,964

II) NOTAS AL ESTADO DE ACTIVIDADES
Ingresos de Gestión

INGRESOS PROPIOS	8,912,047
FICHA	1,944,000
INSCRIPCION TSU	9,950
INSCRIPCION INGENIERIA	256,400
REINSCRIPCION TSU	2,615,250
REINSCRIPCION INGENIERIA	2,022,870
EXAMEN EXTRAORDINARIO	1,500
CERTIFICADO DE ESTUDIOS	7,105
BOLETA	120
CONSTANCIA DE ESTUDIOS	30,485
HISTORIAL ACADEMICO	2,665
COTEJO Y ENTREGA DE DOCUMENTOS OFICIALES	15,805
REPOSICION DE CREDENCIAL	13,965
ADEUDO DE BIBLIOTECA	3,810
VISITAS DE ESTUDIOS	431,852
TRAMITE DE TITULACION	306,600
APORTACION DE LIBRO TSU	39,300
APORTACION DE LIBRO INGENIERIA	3,600
COMPRA DE HERRAMIENTA DE TALLER	7,000
SERVICIOS DE CAPACITACION	899,250
OTROS INGRESOS	139,229
ANUALIDAD CISCO	25,862
INCUBADORA	55,200
TOMA DE MATERIAS POR ASESORÍA	17,400
NATACIÓN	34,840
APORTACIÓN	8,024
APOYO P/REALIZAR ACTIVIDADES SUSTANTIVAS	13,815
SERVICIO DE SPA	6,150

CONVENIOS	200,000
INCUBADORA DE EMPRESAS UTEZ	200,000
SUBSIDIOS Y SUBVENCIONES	21,125,451
SUBSIDIOS FEDERAL	10,686,612
SUBSIDIOS ESTATAL	10,438,839
INGRESOS FINANCIEROS	15,641
FEDERAL	3
INGRESOS PROPIOS	95
CONVENIOS	15,543

Gastos y Otras Pérdidas:

GASTOS DE FUNCIONAMIENTO	23,264,855
SERVICIOS PERSONALES	16,142,378
REMUNERACIONES AL PERSONAL DE CARÁCTER PERMANENTE	10,543,149
REMUNERACIONES ADICIONALES Y ESPECIALES	3,282,752
SEGURIDAD SOCIAL	1,664,689
OTRAS PRESTACIONES SOCIALES Y ECONÓMICAS	651,789
MATERIALES Y SUMINISTROS	1,161,266
MATERIALES DE ADMINISTRACIÓN	268,937
ALIMENTOS Y UTENSILIOS	213,172
MATERIALES Y ARTÍCULOS DE CONSTRUCCIÓN Y REPARACIÓN	35,166
PRODUCTOS QUÍMICOS, FARMACÉUTICOS Y DE LABORATORIO	25,332
COMBUSTIBLES, LUBRICANTES Y ADITIVOS	24,871
VESTUARIO, BLANCOS, PRENDAS DE PROTECCIÓN	196,905
HERRAMIENTAS, REFACCIONES Y ACCESORIOS MENORES	396,883

GASTOS DE FUNCIONAMIENTO	23,264,855
SERVICIOS GENERALES	5,961,211
SERVICIOS BÁSICOS	743,349
SERVICIOS DE ARRENDAMIENTO	110,447
SERVICIOS PROFESIONALES, CIENTÍFICOS	1,752,992
SERVICIOS FINANCIEROS, BANCARIOS Y COMERCIALES	34,037
SERVICIOS DE INSTALACIÓN, REPARACIÓN, MANTENIMIENTO	776,000
SERVICIOS DE COMUNICACIÓN SOCIAL Y PUBLICIDAD	10,296
SERVICIOS DE TRASLADO Y VIÁTICOS	1,066,143
SERVICIOS OFICIALES	100,072
OTROS SERVICIOS GENERALES	1,367,875
TRANSFERENCIAS, ASIGNACIONES Y SUBSIDIOS	1,513,442
AYUDAS SOCIALES	328,043
BECAS	328,043
PENSIONES Y JUBILACIONES	1,185,399
PENSIONES	1,185,399
OTROS GASTOS Y PERDIDAS EXTRAORDINARIAS	2,615,459
ESTIMACIONES, DEPRECIACIONES, DETERIOROS	2,615,459

III) NOTAS AL ESTADO DE VARIACIÓN EN LA HACIENDA PÚBLICA

HACIENDA PÚBLICA/ PATRIMONIO	154,282,492
PATRIMONIO CONTRIBUIDO	237,521,456
PATRIMONIO GENERADO	-83,238,964

IV) NOTAS AL ESTADO DE FLUJOS DE EFECTIVO

Efectivo y equivalentes

MARZO 2018	2018	2017
Efectivo en Bancos - Tesorería	22,620,512	25,753,721
Efectivo en Bancos- Dependencias	0	0
Inversiones temporales (hasta 3 meses)	0	0
Fondos con afectación específica	0	0
Depósitos de fondos de terceros y otros	0	0
Total de Efectivo y Equivalentes	22,620,512	25,753,721

RELACIÓN DE BIENES MUEBLES Y ACTIVOS INTANGIBLES ADQUIRIDOS EN EL EJERCICIO 2018

PARTIDA	CONCEPTO	INGRESOS PROPIOS	PRODEP	PFCE 2016-2017	PFCE 2017	CONVENIOS
1101	Mobiliario		2,999.76	3,712.00		
1201	Muebles, excepto de oficina y estantería	16,675.00				
1501	Bienes informáticos		225,607.24	219,377.76		
1901	Equipo de administración	40,859.26		42,203.62	7,500.00	
2101	Equipos y aparatos audiovisuales		7,811.44	27,430.25		
2901	Otro mobiliario y equipo educacional y recreativo	283,040.00		31,869.75		12,499.00
6701	Herramientas y máquinas herramienta	18,500.00				
9101	Software			57,884.00		
	TOTAL	359,074.26	236,418.44	382,477.38	7,500.00	12,499.00

- En el mes de Enero se realiza una reclasificación de un Amperímetro adquirido en Diciembre de 2017 por una cantidad de \$5,104.00.
- En el mes de Febrero se realiza una reclasificación de Equipo Educación y Recreativo adquirido con el recurso del Programa de Apoyo al Desarrollo de la Educación Superior 2017, los cuales fueron considerados como gasto en el ejercicio 2017, por las cantidad de \$46,510.20.

Conciliación de los Flujos de Efectivo Netos de las Actividades de Operación y la cuenta de Ahorro/Desahorro antes de Rubros Extraordinarios.

Marzo	2018	2017
Ahorro/Desahorro antes de rubros Extraordinarios	0	0
Movimientos de partidas (o rubros) que no afectan al efectivo.	0	0
Depreciación	0	0
Amortización	0	0
Incrementos en las provisiones	0	0
Incremento en inversiones producido por revaluación	0	0
Ganancia/pérdida en venta de propiedad, planta y equipo	0	0
Incremento en cuentas por cobrar	0	0
Partidas extraordinarias	0	0

V) CONCILIACIÓN ENTRE LOS INGRESOS PRESUPUESTARIOS Y CONTABLES, ASÍ COMO ENTRE LOS EGRESOS PRESUPUESTARIOS Y LOS GASTOS CONTABLES

Universidad Tecnológica Emiliano Zapata del Estado de Morelos Conciliación entre los Ingresos Presupuestarios y Contables Correspondiente del 01 al 31 de Marzo de 2018 (Cifras en pesos)		
1. Ingresos Presupuestarios		30,237,498
2. Más ingresos contables no presupuestarios		15,641
Incremento por variación de inventarios		
Disminución del exceso de estimaciones por pérdida o deterioro u obsolescencia		
Disminución del exceso de provisiones		
Otros ingresos y beneficios varios		
Otros ingresos contables no presupuestarios	15,641	
3. Menos ingresos presupuestarios no contables		-
Productos de capital		
Aprovechamientos capital		
Ingresos derivados de financiamientos		
Otros Ingresos presupuestarios no contables		
4. Ingresos Contables (4 = 1 + 2 - 3)		30,253,139

Conciliación entre los Egresos Presupuestarios y los Gastos Contables Correspondiente del 01 al 31 de Marzo de 2018 (Cifras en pesos)		
1. Total de egresos (presupuestarios)		23,729,011
2. Menos egresos presupuestarios no contables		362,824
Mobiliario y equipo de administración	61,284	
Mobiliario y equipo educacional y recreativo	283,040	
Equipo e instrumental médico y de laboratorio		
Vehículos y equipo de transporte		
Equipo de defensa y seguridad		
Maquinaria, otros equipos y herramientas	18,500	
Activos biológicos		
Bienes inmuebles		
Activos intangibles		
Obra pública en bienes propios		
Acciones y participaciones de capital		
Compra de títulos y valores		
Inversiones en fideicomisos, mandatos y otros análogos		
Provisiones para contingencias y otras erogaciones especiales		
Amortización de la deuda pública		
Adeudos de ejercicios fiscales anteriores (ADEFAS)		
Otros Egresos Presupuestales No Contables		
3. Más Gasto Contables No Presupuestales		4,027,569
Estimaciones, depreciaciones, deterioros, obsolescencia y amortizaciones		
Provisiones		
Disminución de inventarios		
Aumento por insuficiencia de estimaciones por pérdida o deterioro u obsolescencia		
Aumento por insuficiencia de provisiones		
Otros Gastos		
Otros Gastos Contables No Presupuestales	4,027,569	
4. Total de Gasto Contable (4 = 1 - 2 + 3)		27,393,756

c) NOTAS DE GESTIÓN ADMINISTRATIVA

I.- ANTECEDENTES: Mediante el Decreto 1175 publicado el 23 de agosto del año 2000, en el Periódico oficial “Tierra y Libertad” número 4071 y sus modificaciones de fecha 03 de marzo de 2004, Decreto 120, Periódico oficial “Tierra y Libertad” número 4315 y 10 de junio de 2009, Decreto 1425, Periódico oficial “Tierra y Libertad” número 4716; se crea la Universidad Tecnológica “Emiliano Zapata” del Estado de Morelos, como un Organismo Público Descentralizado con personalidad Jurídica y patrimonio propios, con domicilio en el Municipio de Emiliano Zapata, sectorizado inicialmente a la Secretaría de Bienestar Social del Estado de Morelos, hoy Secretaría de Educación, como dependencia coordinadora del sector. Además, forma parte del Sistema Nacional de Universidades Tecnológicas y Politécnicas.

II.- OBJETO: La universidad Tecnológica Emiliano Zapata del Estado de Morelos, tendrá por objeto lo siguiente:

1. Impartir educación tecnológica del nivel superior, para formar técnicos superiores universitarios que hayan egresado del bachillerato aptos para la aplicación y generación de conocimientos y la solución creativa de los problemas, con un sentido de innovación al incorporar los avances científicos y tecnológicos de acuerdo con los requerimientos de desarrollo económico y social de la región, el Estado y el País.

Ofrecer e impartir programas de continuidad de estudios para sus egresados, y para los de otras Instituciones de Educación Superior, que impartan el mismo tipo educativo, que permitan a los estudiantes alcanzar el nivel académico de licenciatura, conforme a las disposiciones aplicables, considerando para tal efecto los planes y programas de estudio, carreras, y modalidades educativas que apruebe la Secretaría de Educación pública a través de la Subsecretaría de Educación Superior de la Coordinación General de Universidades Tecnológicas, los cuales deberán garantizar una formación profesional y una cultura científica y tecnológica.

2. Realizar proyectos de desarrollo tecnológico que permitan el avance del conocimiento, que fortalezcan la enseñanza tecnológica y el mejor aprovechamiento social de los recursos naturales y materiales que contribuyan a elevar la calidad de vida de la sociedad.

3. Llevar a cabo programas de vinculación con los sectores público, privado y social que contribuyan a consolidar el desarrollo tecnológico y social de la comunidad y,

4. Promover la cultura humanística y universal.

III. ACTIVIDAD PRINCIPAL: Para el cumplimiento de su objeto la Universidad tendrá las siguientes atribuciones:

- I. Adoptar la organización administrativa y académica que corresponda al modelo educativo de la Universidad de acuerdo con los lineamientos generales previstos en la ley aplicable;
- II. Regular el desarrollo de sus funciones sustantivas y de apoyo, así como la estructura y atribuciones de sus órganos;
- III. Plantar y programar la enseñanza e incorporar en sus planes y programas de estudios los temas particulares o regionales;
- IV. Determinar sus programas de desarrollo y vinculación;
- V. Establecer procedimientos de acreditación y certificación de estudios;
- VI. Expedir certificados de estudios y títulos;
- VII. Revalidar y establecer equivalencias de los estudios realizados en otras instituciones educativas nacionales y extranjeras;
- VIII. Regular los procedimientos de selección e ingresos de los alumnos y establecer las normas para su permanencia en la Universidad;
- IX. Establecer los procedimientos de ingreso, permanencia y promoción de su personal académico;
- X. Aplicar programas de superación académica y actualización, dirigido tanto a los miembros de la comunidad universitaria como a la población en general.
- XI. Impulsar estrategias de concertación con los sectores público, social y privado para fortalecer las actividades productivas;
- XII. Celebrar convenios de colaboración con instituciones y organismo nacionales, extranjeros y multinacionales para el desarrollo y fortalecimiento de su objeto;
- XIII. Organizar actividades que permitan a la comunidad el acceso a la cultura;
- XIV. Administrar su patrimonio conforme a lo establecido en este Decreto, expidiendo las disposiciones internas que lo regulen y;
- XV. Expedir las disposiciones necesarias con el fin de hacer efectivas las atribuciones que se le confieren, para el cumplimiento de su objeto.

IV. EJERCICIO FISCAL Y CONSIDERACIONES: La presentación de los Estados Financieros corresponde a un ejercicio fiscal 2018, por el periodo comprendido del 01 de Enero al 31 de Marzo de 2018.

Por ser una Persona Moral con fines no lucrativos, esta obligada a retener las siguientes contribuciones:

1. El Impuesto Sobre la Renta (ISR) conforme a lo estipulado en el Título III de la Ley de dicho impuesto.
2. Las cuotas obrero-patronal de acuerdo a lo establecido en la Ley de Instituto Mexicano del Seguro Social (IMSS).

3. El impuesto sobre erogaciones por remuneraciones al trabajo personal, como lo indica la Ley General de Hacienda del Estado de Morelos, en su capítulo séptimo BIS.

V. RÉGIMEN JURÍDICO: La Institución Educativa se rige principalmente por las siguientes Leyes y Decretos:

- Decreto 1175 que crea la Universidad Tecnológica “Emiliano Zapata” del Estado de Morelos.
- Ley Orgánica de la Administración Pública del Estado de Morelos.
- Ley General de Contabilidad Gubernamental.

VI. ESTRUCTURA ORGANIZACIONAL BÁSICA: De acuerdo al artículo 7 del decreto de creación de la Universidad Tecnológica Emiliano Zapata del Estado de Morelos, son los siguientes:

- I. Un Rector;
- II. Órganos auxiliares del rector;
- III. Secretarios;
- IV. Directores de área;
- V. Directores de carrera;
- VI. Subdirectores;
- VII. Órganos Colegiados y,
- VIII. Un patronato.

Así mismo, el Rector tendrá las siguientes facultades y obligaciones:

1. Dirigir administrar y coordinar el desarrollo de las actividades técnicas y administrativas de la Universidad y dictar los acuerdos y disposiciones tendientes a dicho fin;
2. Será el representante legal de la Universidad, con facultades generales para pleitos y cobranzas, actos de administración y para suscribir títulos de crédito, con todas las facultades generales y aún las especiales que conforme a la Ley, requieran cláusula especial, sin limitación alguna;
3. Dirigir técnica y administrativamente a la Universidad;
4. Conducir el funcionamiento de la Universidad vigilando el cumplimiento de los planes y programas de trabajo;
5. Vigilar el cumplimiento de las disposiciones y acuerdos que normen la estructura y funcionamiento de la Universidad;
6. Elaborar los programas institucionales de corto, mediano y largo plazo y los correspondientes presupuestos de la Universidad, para presentarlos a la aprobación del Consejo Directivo;
7. Propone al Consejo Directivo la creación de planteles análogos, conforme a la normatividad interior, políticas, lineamientos y criterios generales del Sistema Nacional de Universidades Tecnológicas y acorde con las necesidades de la región o del Estado;

8. Informar al Patronato y a las principales fuentes de financiamiento de la Universidad sobre el destino dado a los recursos financieros;
9. Rendir al Consejo Directivo un informe anual por escrito, de las actividades realizadas por la Universidad en el ejercicio anterior, acompañado de un balance general contable y los demás datos financieros que sean necesarios;
10. Proponer la designación de los servidores públicos de las áreas académicas y administrativas de la Universidad, cambios, licencias, así como sueldos y demás prestaciones, de conformidad a las disposiciones aplicables;
11. Concurrir a las sesiones del Consejo Directivo, con voz pero sin voto;
12. Cumplir y hacer cumplir las disposiciones generales y acuerdos de este órgano;
13. Proporcionar al órgano de control, las facilidades y el apoyo técnico y administrativo que requiera para su eficiente funcionamiento;
14. Celebrar convenios de coordinación y colaboración con diversos sectores, en materias relativas al funcionamiento, operación y desarrollo;
15. Expedir los manuales administrativos que hayan sido aprobados por el Consejo Directivo, y
16. Las demás que le confieren este ordenamiento, las normas y disposiciones Reglamentarias de la Universidad, las disposiciones legales aplicables y el Consejo Directivo.

VII. BASES DE PREPARACIÓN DE LOS ESTADOS FINANCIEROS: Son preparados sobre la base de valor histórico original, de conformidad con las Normas de Información Financiera, Ley General de Contabilidad Gubernamental, de la Ley de Presupuesto, Contabilidad y Gastos Público y demás normatividad Gubernamental aplicable.

VIII. CARACTERÍSTICAS DEL SISTEMA DE CONTABILIDAD GUBERNAMENTAL: El registro de operaciones contables se realizó a través del Sistema de Contabilidad Integral (COI), el cual está diseñado para operar de tal manera que facilita la fiscalización de activos, pasivos, ingresos, egresos y avances de ejecución de los programas, permitiendo medir la eficiencia del gasto público.

IX. POLÍTICAS DE CONTABILIDAD SIGNIFICATIVAS:

- ✓ El patrimonio de la Universidad se constituirá por:
 - a) Todos los bienes muebles e inmuebles que se le afecten, transfieran o adquieran;
 - b) Los recursos que se le asignen;
 - c) Los ingresos propios que genere;
 - d) Las aportaciones, legados y donaciones que a su favor se realicen;
 - e) Los subsidios que le otorgue el Gobierno del Estado y los Municipios; y

f) Los demás ingresos, derechos y bienes que adquiera por cualquier título legal.


El gasto de la Universidad tanto de servicios personales, como de operación conservación y mantenimiento, se financiará con los recursos que aporte el Gobierno Federal conforme al convenio suscrito, así como los que, de acuerdo con sus compromisos adquiridos le aporte el Gobierno Estatal.

ELABORÓ




C.P. MIRIAM FERREYRA VILLEGAS
JEFA DEL DEPARTAMENTO DE CONTABILIDAD

REVISÓ



C.P. DAVID ROMEL MORA CRUZ
DIRECTOR DE ADMINISTRACIÓN Y FINANZAS

AUTORIZÓ



M.T.I. ALEJANDRO RAFAEL CABALLERO MORALES
RECTOR



Información Presupuestaria

Concepto	Estimado / Aprobado	Devengado	Recaudado / Pagado
A. Ingresos Totales (A = A1 + A2 + A3)	107,822,120	28,796,331	27,885,067
A1. Ingresos de Libre Disposición	22,535,000	7,470,880	8,927,689
A2. Transferencias Federales Etiquetadas	85,287,120	21,325,451	18,957,378
A3. Financiamiento Neto	-	-	-
B. Egresos Presupuestarios (B = B1 + B2)	119,817,213	25,776,265	22,876,281
B1. Gasto No Etiquetado (sin incluir Amortización de la Deuda Pública)	22,537,328	4,854,540	4,854,540
B2. Gasto Etiquetado (sin incluir Amortización de la Deuda Pública)	97,279,885	20,921,725	18,021,741
C. Remanentes del Ejercicio Anterior (C = C1 + C2)	-	-	-
C1. Remanentes de Ingresos de Libre Disposición aplicados en el periodo	-	-	-
C2. Remanentes de Transferencias Federales Etiquetadas aplicados en el periodo	-	-	-
I. Balance Presupuestario (I = A - B + C)	(11,995,093)	3,020,066	5,008,786
II. Balance Presupuestario sin Financiamiento Neto (II = I - A3)	(11,995,093)	3,020,066	5,008,786
III. Balance Presupuestario sin Financiamiento Neto y sin Remanentes del Ejercicio Anterior (III = II - C)	(11,995,093)	3,020,066	5,008,786

Concepto	Aprobado	Devengado	Pagado
E. Intereses, Comisiones y Gastos de la Deuda (E = E1 + E2)	-	-	-
E1. Intereses, Comisiones y Gastos de la Deuda con Gasto No Etiquetado	-	-	-
E2. Intereses, Comisiones y Gastos de la Deuda con Gasto Etiquetado	-	-	-
IV. Balance Primario (IV = III + E)	(11,995,093)	3,020,066	5,008,786

Concepto	Estimado / Aprobado	Devengado	Recaudado / Pagado
F. Financiamiento (F = F1 + F2)	-	-	-
F1. Financiamiento con Fuente de Pago de Ingresos de Libre Disposición	-	-	-
F2. Financiamiento con Fuente de Pago de Transferencias Federales Etiquetadas	-	-	-
G. Amortización de la Deuda (G = G1 + G2)	-	-	-
G1. Amortización de la Deuda Pública con Gasto No Etiquetado	-	-	-
G2. Amortización de la Deuda Pública con Gasto Etiquetado	-	-	-
A3. Financiamiento Neto (A3 = F - G)	-	-	-

Concepto	Estimado / Aprobado	Devengado	Recaudado / Pagado
A1. Ingresos de Libre Disposición	22,535,000	7,470,880	8,927,689
A3.1 Financiamiento Neto con Fuente de Pago de Ingresos de Libre Disposición (A3.1 = F1 - G1)	-	-	-
F1. Financiamiento con Fuente de Pago de Ingresos de Libre Disposición	-	-	-
G1. Amortización de la Deuda Pública con Gasto No Etiquetado	-	-	-
B1. Gasto No Etiquetado (sin incluir Amortización de la Deuda Pública)	22,537,328	4,854,540	4,854,540
C1. Remanentes de Ingresos de Libre Disposición aplicados en el periodo	-	-	-
V. Balance Presupuestario de Recursos Disponibles (V = A1 + A3.1 - B1 + C1)	(2,328)	2,616,340	4,073,149
VI. Balance Presupuestario de Recursos Disponibles sin Financiamiento Neto (VI = V - A3.1)	(2,328)	2,616,340	4,073,149

Concepto	Estimado / Aprobado	Devengado	Recaudado / Pagado
A2. Transferencias Federales Etiquetadas	85,287,120	21,325,451	18,957,378
A3.2 Financiamiento Neto con Fuente de Pago de Transferencias Federales Etiquetadas (A3.2 = F2 - G2)	-	-	-
F2. Financiamiento con Fuente de Pago de Transferencias Federales Etiquetadas	-	-	-
G2. Amortización de la Deuda Pública con Gasto No Etiquetado	-	-	-
B2. Gasto Etiquetado (sin incluir Amortización de la Deuda Pública)	97,279,885	20,921,725	18,021,741
C2. Remanentes de Transferencias Federales Etiquetadas aplicados en el periodo	-	-	-
VII. Balance Presupuestario de Recursos Etiquetados (VII = A2 + A3.2 - B2 + C2)	(11,992,765)	403,726	935,637
VIII. Balance Presupuestario de Recursos Etiquetados sin Financiamiento Neto (VIII = VII - A3.2)	(11,992,765)	403,726	935,637

ELABORO

C. P. YOLANDA HERNANDEZ TECUAPA
JEFA DEL DEPARTAMENTO DE PROGRAMACION Y PRESUPUESTO

REVISO

C. P. DAVID ROMEL MORA CRUZ
DIRECTOR DE ADMINISTRACION Y FINANZAS

AUTORIZO

M. T. I. ALEJANDRO RAFAEL CABALLERO MORALES
RECTOR

Concepto	Estimado	Ingreso			Diferencia
		Ampliaciones/ (Reducciones)	Modificado	Devengado	
Ingresos de Libre Disposición					
<i>Impuestos</i>					
<i>Cuotas y Aportaciones de Seguridad Social</i>					
<i>Contribuciones de Mejoras</i>					
<i>Derechos</i>					
<i>Productos</i>					
<i>Aprovechamientos</i>					
Ingresos por Ventas de Bienes y Servicios	22,535,000		22,535,000	7,470,880	8,912,047
<i>Participaciones</i>					(13,622,953)
Fondo General de Participaciones					
Fondo de Fomento Municipal					
Fondo de Fiscalización y Recaudación					
Fondo de Compensación					
Fondo de Extracción de Hidrocarburos					
Impuesto Especial Sobre Producción y Servicios					
0.136% de la Recaudación Federal Participable					
3.17% Sobre Extracción de Petróleo					
Gasolinas y Diesel					
Fondo del Impuesto Sobre la Renta					
Fondo de Estabilización de los Ingresos de las Ent. Fed.					
<i>Incentivos Derivados de la Colaboración Fiscal</i>					
Tenencia o Uso de Vehículos					
Fondo de Compensación ISAN					
Impuesto Sobre Automóviles Nuevos					
Fondo de Compensación de Repesos-Intermedios					
Otros Incentivos Económicos					
Transferencias					
Convenios					
Otros Convenios y Subsidios					
Otros Ingresos de Libre Disposición					
Participaciones en Ingresos Locales					15,642
Otros Ingresos de Libre Disposición					15,642
Total de Ingresos de Libre Disposición	22,535,000		22,535,000	7,470,880	8,927,689
Ingresos Excedentes de Ingresos de Libre Disposición					(13,607,311)
Transferencias Federales Etiquetadas					
Aportaciones					
Fondo de Aport. para la Nómina Educativa y Cto. Op.					
Fondo de Aportaciones para los Servicios de Salud					
Fondo de Aportaciones para la Infraestructura Social					
Fondo de Aport. para el Fortalecimiento de los Municipios y de las Demarcaciones Territoriales del D.F.					
Fondo de Aportaciones Múltiples					
Fondo de Aport. para la Educación Tec. y de Adultos					
Fondo de Aportaciones para la Seguridad Pública de los Estados y el Distrito Federal					
Fondo de Aportaciones para el Fortalecimiento de las Entidades Federativas					
Convenios					
Convenios de Protección Social en Salud					
Convenios de Descentralización					
Convenios de Reasignación					
Otros Convenios y Subsidios					
Fondos Distintos de Aportaciones					
Fondo para Entidades Federativas y Municipios Productores de Hidrocarburos					
Fondo Minero					
Transferencias, Subsidios y Subvenciones, y Pensiones y Jubilaciones	85,287,120		85,287,120	21,325,451	18,957,378
Otras Transferencias Federales Etiquetadas					
Total de Transferencias Federales Etiquetadas	85,287,120		85,287,120	21,325,451	18,957,378
Ingresos Derivados de Financiamientos					
Ingresos Derivados de Financiamientos					
Total de Ingresos	107,822,120		107,822,120	28,796,331	27,885,067
Datos Informativos					
1. Ingresos Derivados de Financiamientos con Fuente de Pago de Ingresos de Libre Disposición					
2. Ingresos Derivados de Financiamientos con Fuente de Pago de Transferencias Federales Etiquetadas					
3. Ingresos Derivados de Financiamientos					
Total de Ingresos	107,822,120		107,822,120	28,796,331	(79,937,053)

ELABORÓ

C. P. VOLANDA HERNANDEZ TEJUAPA
JEFA DEL DEPARTAMENTO DE PROGRAMACION Y PRESUPUESTO

REVISÓ

C. P. DAVID ROMEL MORA CRUZ
DIRECTOR DE ADMINISTRACION Y FINANZAS

AUTORIZÓ

M. T. I. ALEJANDRO BAÑ AEL CABALLERO MORALES
RECTOR

Concepto	Aprobado	Egresos		Pagado	Subejercicio
		Ampliaciones / (Reducciones)	Modificado		
Gasto No Etiquetado	22,537,328	-	22,537,328	4,854,540	17,682,788
Servicios Personales	1,500,000	-	1,500,000	-	1,500,000
Remuneraciones al Personal de Caracter Permanente	-	-	-	-	-
Remuneraciones al Personal de Caracter Transitorio	-	-	-	-	-
Remuneraciones Adicionales y Especiales	365,000	-	365,000	-	365,000
Seguridad Social	210,000	-	210,000	-	210,000
Otras Prestaciones Sociales y Económicas	130,000	-	130,000	-	130,000
Previsiones	-	-	-	-	-
Pago de Estimulos a Servidores Públicos	795,000	-	795,000	-	795,000
Materiales y Suministros	3,780,000	-	3,780,000	801,262	2,978,738
Materiales de Admón., Emisión de Doctos. y Art. Oficiales	1,578,000	-	1,578,000	173,812	1,404,188
Alimentos y Utensilios	242,400	-	242,400	208,692	33,708
Materiales Primas y Materiales de Prod. y Comercialización	144,000	-	144,000	-	144,000
Materiales y Artículos de Construcción y de Reparación	662,400	-	662,400	34,758	627,642
Productos Químicos, Farmacéuticos y de Laboratorio	108,000	-	108,000	25,332	82,668
Combustibles, Lubrificantes y Aditivos	60,000	-	60,000	15,206	44,794
Vestuario, Blancos, Prendas de Protección y Art. Deportivos	564,000	-	564,000	98,102	465,898
Materiales y Suministros Para Seguridad	-	-	-	-	-
Herramientas, Refracciones y Accesorios Menores	421,200	-	421,200	245,360	175,840
Servicios Generales	14,920,000	-	14,920,000	3,362,410	11,557,590
Servicios Básicos	1,874,400	-	1,874,400	559,359	1,315,041
Servicios de Arrendamiento	840,000	-	840,000	48,237	791,763
Servicios Profesionales, Científicos, Técnicos y Otros Serv.	2,873,600	-	2,873,600	464,932	2,408,668
Servicios Financieros, Bancarios y Comerciales	582,000	-	582,000	4,355	577,645
Servicios de Instalación, Reparación, Mantto. y Conservación	3,436,000	-	3,436,000	99,530	3,336,470
Servicios de Comunicación Social y Publicidad	420,000	-	420,000	10,297	409,703
Servicios de Traslado y Viajeros	1,884,000	-	1,884,000	1,066,143	817,857
Servicios Oficiales	660,000	-	660,000	58,812	601,188
Otros Servicios Generales	2,350,000	-	2,350,000	1,050,745	1,299,255
Transferencias, Asignaciones, Subsidios y Otras Ayudas	1,615,000	-	1,615,000	328,044	1,286,956
Transferencias Internas y Asignaciones al Sector Público	-	-	-	-	-
Transferencias al Resto del Sector Público	-	-	-	-	-
Subsidios y Subvenciones	-	-	-	-	-
Ayudas Sociales	1,615,000	-	1,615,000	328,044	1,286,956
Pensiones y Jubilaciones	-	-	-	-	-
Transferencias a Fideicomisos, Mandatos y Otros Análogos	-	-	-	-	-
Transferencias a la Seguridad Social	-	-	-	-	-
Donativos	-	-	-	-	-
Transferencias al Exterior	-	-	-	-	-
Bienes Muebles, Inmuebles e Intangibles	720,000	-	720,000	362,824	357,176
Mobiliario y Equipo de Administración	480,000	-	480,000	61,284	418,716
Mobiliario y Equipo Educativo y Recreativo	240,000	-	240,000	283,040	(43,040)
Equipo e Instrumental Médico y de Laboratorio	-	-	-	-	-
Vehículos y Equipo de Transporte	-	-	-	-	-
Equipo de Defensa y Seguridad	-	-	-	-	-
Maquinaría, Otros Equipos y Herramientas	-	-	-	18,500	(18,500)
Activos Biológicos	-	-	-	-	-
Bienes Inmuebles	-	-	-	-	-
Activos Intangibles	-	-	-	-	-
Inversión Pública	-	-	-	-	-
Obra Pública en Bienes de Dominio Público	-	-	-	-	-
Obra Pública en Bienes Propios	-	-	-	-	-
Proyectos Productivos y Acciones de Fomento	-	-	-	-	-
Inversiones Financieras y Otras Provisiones	-	-	-	-	-
Inversiones Para el Fomento de Actividades Productivas	-	-	-	-	-
Acciones y Participaciones de Capital	-	-	-	-	-
Compra de Títulos y Valores	-	-	-	-	-
Concesión de Préstamos	-	-	-	-	-
Inversiones en Fideicomisos, Mandatos y Otros Análogos	-	-	-	-	-
Fideicomiso de Desastres Naturales (Informativo)	-	-	-	-	-
Otras Inversiones Financieras	-	-	-	-	-
Provisiones para Contingencias y Otras Erogaciones Esp.	-	-	-	-	-
Participaciones y Aportaciones	-	-	-	-	-
Participaciones	-	-	-	-	-
Aportaciones	-	-	-	-	-
Convenios	-	-	-	-	-
Deuda Pública	2,328	-	2,328	-	2,328
Amortización de la Deuda Pública	-	-	-	-	-
Intereses de la Deuda Pública	-	-	-	-	-
Comisiones de la Deuda Pública	-	-	-	-	-
Gastos de la Deuda Pública	-	-	-	-	-
Costo por Coberturas	-	-	-	-	-
Apoyos Financieros	-	-	-	-	-
Adeudos de Ejercicios Fiscales Anteriores (Adelaz)	2,328	-	2,328	-	2,328



Concepto	Aprobado	Egresos		Devengado	Pagado	Subejercicio
		Ampliaciones / (Reducciones)	Modificado			
Gasto Etiquetado	97,279,885	-	97,279,885	20,921,225	18,021,241	76,358,160
Servicios Personales	71,417,916	-	71,417,916	16,142,378	13,473,813	55,275,538
Remuneraciones al Personal de Carácter Permanente	45,424,116	-	45,424,116	10,543,148	10,543,148	34,880,968
Remuneraciones al Personal de Carácter Transitorio	-	-	-	-	-	-
Remuneraciones Adicionales y Especiales	12,850,002	-	12,850,002	3,282,752	614,187	9,567,250
Seguridad Social	8,013,798	-	8,013,798	1,664,689	1,664,689	6,349,109
Otras Prestaciones Sociales y Económicas	5,130,000	-	5,130,000	651,789	651,789	4,478,211
Previsiones	-	-	-	-	-	-
Pago de Estímulos a Servidores Públicos	-	-	-	-	-	-
Materiales y Suministros	578,600	-	578,600	20,952	20,952	557,648
Materiales de Admón., Emisión de Docros. y Art. Oficiales	202,000	-	202,000	6,807	6,807	195,193
Alimentos y Utensilios	166,000	-	166,000	4,480	4,480	161,520
Materias Primas y Materiales de Construcción y de Reparación	-	-	-	-	-	-
Materiales y Artículos de Construcción y de Laboratorio	54,000	-	54,000	-	-	54,000
Productos Químicos, Farmacéuticos y de Laboratorio	9,600	-	9,600	-	-	9,600
Combustibles, Lubrificantes y Aditivos	120,000	-	120,000	9,665	9,665	110,335
Vestuario, Blancos, Prendas de Protección y Art. Deportivos	-	-	-	-	-	-
Materiales y Suministros Para Seguridad	-	-	-	-	-	-
Herramientas, Reacciones y Accesorios Menores	27,000	-	27,000	-	-	27,000
Servicios Generales	8,066,604	-	8,066,604	1,525,742	1,525,742	6,540,862
Servicios Básicos	2,265,600	-	2,265,600	183,989	183,989	2,081,611
Servicios de Arrendamiento	180,000	-	180,000	27,448	27,448	152,552
Servicios Profesionales, Científicos, Técnicos y Otros Serv.	2,657,500	-	2,657,500	487,558	487,558	2,169,942
Servicios Financieros, Bancarios y Comerciales	20,004	-	20,004	5,535	5,535	14,469
Servicios de Instalación, Reparación, Mantto. y Conservación	2,273,680	-	2,273,680	501,994	501,994	1,771,686
Servicios de Comunicación Social y Publicidad	24,000	-	24,000	-	-	24,000
Servicios de Traslado y Váticos	-	-	-	-	-	-
Servicios Oficiales	-	-	-	2,088	2,088	(2,088)
Otros Servicios Generales	645,820	-	645,820	317,130	317,130	328,690
Transferencias, Asignaciones, Subsidios y Otras Ayudas	5,224,000	-	5,224,000	1,185,399	953,980	4,038,601
Transferencias Internas y Asignaciones al Sector Público	-	-	-	-	-	-
Transferencias al Resto del Sector Público	-	-	-	-	-	-
Subsidios y Subvenciones	-	-	-	-	-	-
Ayudas Sociales	-	-	-	-	-	-
Pensiones y Jubilaciones	5,224,000	-	5,224,000	1,185,399	953,980	4,038,601
Transferencias a Fideicomisos, Mandatos y Otros Análogos	-	-	-	-	-	-
Transferencias a la Seguridad Social	-	-	-	-	-	-
Donativos	-	-	-	-	-	-
Transferencias al Exterior	-	-	-	-	-	-
Bienes Muebles, Inmuebles e Intangibles	-	-	-	-	-	-
Mobiliario y Equipo de Administración	-	-	-	-	-	-
Equipo e Instrumental Médico y de Laboratorio	-	-	-	-	-	-
Vehículos y Equipo de Transporte	-	-	-	-	-	-
Equipo de Defensa y Seguridad	-	-	-	-	-	-
Maquinaria, Otros Equipos y Herramientas	-	-	-	-	-	-
Activos Biológicos	-	-	-	-	-	-
Bienes Inmuebles	-	-	-	-	-	-
Activos Intangibles	-	-	-	-	-	-
Inversión Pública	-	-	-	-	-	-
Obra Pública en Bienes de Dominio Público	-	-	-	-	-	-
Obra Pública en Bienes Propios	-	-	-	-	-	-
Proyectos Productivos y Acciones de Fomento	-	-	-	-	-	-
Inversiones Financieras y Otras Provisiones	-	-	-	-	-	-
Inversiones Para el Fomento de Actividades Productivas	-	-	-	-	-	-
Acciones y Participaciones de Capital	-	-	-	-	-	-
Compra de Títulos y Valores	-	-	-	-	-	-
Concesión de Préstamos	-	-	-	-	-	-
Inversiones en Fideicomisos, Mandatos y Otros Análogos	-	-	-	-	-	-
Fideicomiso de Desastres Naturales (Informativo)	-	-	-	-	-	-
Otras Inversiones Financieras	-	-	-	-	-	-
Provisiones para Contingencias y Otras Erogaciones Especiales	-	-	-	-	-	-
Participaciones y Aportaciones	-	-	-	-	-	-
Participaciones	-	-	-	-	-	-
Aportaciones	-	-	-	-	-	-
Convenios	-	-	-	-	-	-
Deuda Pública	11,992,765	-	11,992,765	2,047,254	2,047,254	9,945,511
Amortización de la Deuda Pública	-	-	-	-	-	-
Intereses de la Deuda Pública	-	-	-	-	-	-
Comisiones de la Deuda Pública	-	-	-	-	-	-
Gastos de la Deuda Pública	-	-	-	-	-	-
Costo por Coberturas	-	-	-	-	-	-
Ayoyos Financieros	-	-	-	-	-	-
Aduenos de Ejercicios Fiscales Anteriores (Adetas)	11,992,765	-	11,992,765	2,047,254	2,047,254	9,945,511
Total de Egresos	119,817,213	-	119,817,213	25,776,265	22,876,281	94,040,948

ELABORÓ

J.P. YOLANDA HERNÁNDEZ TECUAPA
J.F.A. DEL DEPARTAMENTO DE PROGRAMACIÓN Y PRESUPUESTO

REVISÓ

C.P. DAVID ROMEL MORA CRUZ
DIRECTOR DE ADMINISTRACIÓN Y FINANZAS

AUTORIZÓ

M.T.I. ALEJANDRO RAFAEL CABALLERO MORALES
RECTOR



UNIDAD EJECUTIVA DE TEZCUAPÁN

Nombre del Ente Público
Estado Analítico del Ejercicio del Presupuesto de Egresos Detallado - LDF
Clasificación Administrativa
Del 1 al 31 de Marzo de 2018
(PESOS)



VISION
MORELOS

Concepto	Egresos					Subejercicio
	Aprobado	Ampliaciones/ (Reducciones)	Modificado	Devengado	Pagado	
Gasto No Etiquetado	22,537,328	-	22,537,328	4,854,540	4,854,540	17,682,788
Secretaría Ejecutiva de la Gubernatura	-	-	-	-	-	-
Secretaría de Gobierno	-	-	-	-	-	-
Secretaría de Hacienda	-	-	-	-	-	-
Secretaría de Economía	-	-	-	-	-	-
Secretaría de Desarrollo Agropecuario	-	-	-	-	-	-
Secretaría de Obras Públicas	-	-	-	-	-	-
Secretaría de Educación	-	-	-	-	-	-
Secretaría de Salud	-	-	-	-	-	-
Fiscalía General del Estado	-	-	-	-	-	-
Secretaría de Administración	-	-	-	-	-	-
Secretaría de la Contraloría	-	-	-	-	-	-
Comisión Estatal de Seguridad Pública	-	-	-	-	-	-
Consejería Jurídica	-	-	-	-	-	-
Secretaría de Turismo	-	-	-	-	-	-
Secretaría de Desarrollo Social	-	-	-	-	-	-
Secretaría del Trabajo	-	-	-	-	-	-
Secretaría de Cultura	-	-	-	-	-	-
Secretaría de Desarrollo Sustentable	-	-	-	-	-	-
Secretaría de Innovación, Ciencia y Tec.	-	-	-	-	-	-
Secretaría de Movilidad y Transporte	-	-	-	-	-	-
Secretaría de Información y Comunicación	-	-	-	-	-	-
Gastos Institucionales	-	-	-	-	-	-
Poder Legislativo	-	-	-	-	-	-
Poder Judicial	-	-	-	-	-	-
Organismos Autónomos	-	-	-	-	-	-
Entidades Paraestatales y Fideicomisos No	22,537,328	-	22,537,328	4,854,540	4,854,540	17,682,788
Empresariales y No Financieros	-	-	-	-	-	-
Fideicomisos Empresariales No Financieros con	-	-	-	-	-	-
Participación Estatal Mayoritaria	-	-	-	-	-	-
Poder Ejecutivo de los Municipios	-	-	-	-	-	-
Gasto Etiquetado	97,279,885	-	97,279,885	20,921,725	18,021,741	76,358,160
Secretaría Ejecutiva de la Gubernatura	-	-	-	-	-	-
Secretaría de Gobierno	-	-	-	-	-	-
Secretaría de Hacienda	-	-	-	-	-	-
Secretaría de Economía	-	-	-	-	-	-
Secretaría de Desarrollo Agropecuario	-	-	-	-	-	-
Secretaría de Obras Públicas	-	-	-	-	-	-
Secretaría de Educación	-	-	-	-	-	-
Secretaría de Salud	-	-	-	-	-	-
Fiscalía General del Estado	-	-	-	-	-	-
Secretaría de Administración	-	-	-	-	-	-
Secretaría de la Contraloría	-	-	-	-	-	-
Comisión Estatal de Seguridad Pública	-	-	-	-	-	-
Consejería Jurídica	-	-	-	-	-	-
Secretaría de Turismo	-	-	-	-	-	-
Secretaría de Desarrollo Social	-	-	-	-	-	-
Secretaría del Trabajo	-	-	-	-	-	-
Secretaría de Cultura	-	-	-	-	-	-
Secretaría de Desarrollo Sustentable	-	-	-	-	-	-
Secretaría de Innovación, Ciencia y Tec.	-	-	-	-	-	-
Secretaría de Movilidad y Transporte	-	-	-	-	-	-
Secretaría de Información y Comunicación	-	-	-	-	-	-
Gastos Institucionales	-	-	-	-	-	-
Poder Legislativo	-	-	-	-	-	-
Poder Judicial	-	-	-	-	-	-
Organismos Autónomos	-	-	-	-	-	-
Entidades Paraestatales y Fideicomisos No	97,279,885	-	97,279,885	20,921,725	18,021,741	76,358,160
Empresariales y No Financieros	-	-	-	-	-	-
Fideicomisos Empresariales No Financieros con	-	-	-	-	-	-
Participación Estatal Mayoritaria	-	-	-	-	-	-
Poder Ejecutivo de los Municipios	-	-	-	-	-	-
Total del Gasto	119,817,213	-	119,817,213	25,776,265	22,876,281	94,040,948

ELABORO

C. P. YOLANDA HERNÁNDEZ TECUAPA
JEFA DEL DEPARTAMENTO DE PROGRAMACIÓN Y PRESUPUESTO

REVISÓ

C. P. DAVID ROMEL MORA CRUZ
DIRECTOR DE ADMINISTRACIÓN Y FINANZAS

AUTORIZO

M. T. I. ALEJANDRO BANAEL CABALLERO MORALES
RECTOR

Concepto	Egresos					Subejercicio
	Aprobado	Ampliaciones/ (Reducciones)	Modificado	Devengado	Pagado	
Gasto No Etiquetado	22,537,328	-	22,537,328	4,854,540	4,854,540	17,682,788
Gobierno						
Legislación	-	-	-	-	-	-
Justicia	-	-	-	-	-	-
Coordinación de la Política de Gobierno	-	-	-	-	-	-
Relaciones Exteriores	-	-	-	-	-	-
Asuntos Financieros y Hacendarios	-	-	-	-	-	-
Seguridad Nacional	-	-	-	-	-	-
Asuntos de Orden Púb. y de Seguridad Interior	-	-	-	-	-	-
Otros Servicios Generales	-	-	-	-	-	-
Desarrollo Social	22,535,000	-	22,535,000	4,854,540	4,854,540	17,680,460
Protección Ambiental	-	-	-	-	-	-
Vivienda y Servicios a la Comunidad	-	-	-	-	-	-
Salud	-	-	-	-	-	-
Recreación, Cultura y Otras Manifestaciones Soc.	-	-	-	-	-	-
Educación	-	-	-	-	-	-
Protección Social	-	-	-	-	-	-
Otros Asuntos Sociales	-	-	-	-	-	-
Protección Social	22,535,000	-	22,535,000	4,854,540	4,854,540	17,680,460
Otros Asuntos Sociales	-	-	-	-	-	-
Desarrollo Económico	-	-	-	-	-	-
Asuntos Económicos, Comerciales y Lab. en Gral.	-	-	-	-	-	-
Agropecuaria, Silvicultura, Pesca y Caza	-	-	-	-	-	-
Combustibles y Energía	-	-	-	-	-	-
Minería, Manufacturas y Construcción	-	-	-	-	-	-
Transporte	-	-	-	-	-	-
Comunicaciones	-	-	-	-	-	-
Turismo	-	-	-	-	-	-
Ciencia, Tecnología e Innovación	-	-	-	-	-	-
Otras Industrias y Otros Asuntos Económicos	-	-	-	-	-	-
Otras no Clasificadas en Funciones Anteriores	2,328	-	2,328	-	-	2,328
Trans. de la Deuda Púb. / Costo Fin. de la Deuda	-	-	-	-	-	-
Transferencias, Participaciones y Aportaciones entre	-	-	-	-	-	-
Diferentes Niveles y Ordenes de Gobierno	-	-	-	-	-	-
Sanamiento del Sistema Financiero	-	-	-	-	-	-
Adeudos de Ejercicios Fiscales Anteriores	2,328	-	2,328	-	-	2,328
Gasto Etiquetado	97,279,885	-	97,279,885	20,921,725	18,021,741	76,358,160
Gobierno						
Legislación	-	-	-	-	-	-
Justicia	-	-	-	-	-	-
Coordinación de la Política de Gobierno	-	-	-	-	-	-
Relaciones Exteriores	-	-	-	-	-	-
Asuntos Financieros y Hacendarios	-	-	-	-	-	-
Seguridad Nacional	-	-	-	-	-	-
Asuntos de Orden Púb. y de Seguridad Interior	-	-	-	-	-	-
Otros Servicios Generales	-	-	-	-	-	-
Desarrollo Social	85,287,120	-	85,287,120	18,874,471	15,974,487	66,412,649
Protección Ambiental	-	-	-	-	-	-
Vivienda y Servicios a la Comunidad	-	-	-	-	-	-
Salud	-	-	-	-	-	-
Recreación, Cultura y Otras Manifestaciones Soc.	-	-	-	-	-	-
Educación	-	-	-	-	-	-
Protección Social	-	-	-	-	-	-
Otros Asuntos Sociales	-	-	-	-	-	-
Protección Social	85,287,120	-	85,287,120	18,874,471	15,974,487	66,412,649
Otros Asuntos Sociales	-	-	-	-	-	-
Desarrollo Económico	-	-	-	-	-	-
Asuntos Económicos, Comerciales y Lab. en Gral.	-	-	-	-	-	-
Agropecuaria, Silvicultura, Pesca y Caza	-	-	-	-	-	-
Combustibles y Energía	-	-	-	-	-	-
Minería, Manufacturas y Construcción	-	-	-	-	-	-
Transporte	-	-	-	-	-	-
Comunicaciones	-	-	-	-	-	-
Turismo	-	-	-	-	-	-
Ciencia, Tecnología e Innovación	-	-	-	-	-	-
Otras Industrias y Otros Asuntos Económicos	-	-	-	-	-	-
Otras no Clasificadas en Funciones Anteriores	11,992,765	-	11,992,765	2,047,254	2,047,254	9,945,511
Trans. de la Deuda Púb. / Costo Fin. de la Deuda	-	-	-	-	-	-
Transferencias, Participaciones y Aportaciones entre	-	-	-	-	-	-
Diferentes Niveles y Ordenes de Gobierno	-	-	-	-	-	-
Sanamiento del Sistema Financiero	-	-	-	-	-	-
Adeudos de Ejercicios Fiscales Anteriores	11,992,765	-	11,992,765	2,047,254	2,047,254	9,945,511
Total del Egresos	119,817,213	-	119,817,213	25,776,265	22,876,281	94,040,948

ELABORO

REVISO

AUTORIZO

C.P. YOLANDA HERNANDEZ TECUAPA
JEFA DEL DEPARTAMENTO DE PROGRAMACIÓN Y PRESUPUESTO

C.P. DAVID ROMEL MORA CRUZ
DIRECTOR DE ADMINISTRACIÓN Y FINANZAS

M.T.T. ALEJANDRO PATRIEL CABALLERO MORALES
RECTOR



Nombre del Ente Público
 Estado Analítico del Ejercicio del Presupuesto de Egresos Detallado - LDF
 Clasificación de Servicios Personales por Categoría
 Del 1 al 31 de Marzo de 2018
 (PESOS)



Concepto	Egresos					Subejercicio
	Aprobado	Ampliaciones/ (Reducciones)	Modificado	Devengado	Pagado	
Gasto No Etiquetado	1,500,000	-	1,500,000	-	-	1,500,000
<i>Personal Administrativo y de Servicio Público</i>	1,500,000	-	1,500,000	-	-	1,500,000
<i>Magisterio</i>	-	-	-	-	-	-
<i>Servicios de Salud</i>	-	-	-	-	-	-
Personal Administrativo	-	-	-	-	-	-
Personal Médico, Paramédico y afín	-	-	-	-	-	-
<i>Seguridad Pública</i>	-	-	-	-	-	-
<i>Gastos Asociados a la Implementación de Nuevas Leyes Fed. o Reformas a las Mismas</i>	-	-	-	-	-	-
Nombre del Programa o Ley 1	-	-	-	-	-	-
Nombre del Programa o Ley 2	-	-	-	-	-	-
<i>Sentencias Laborales Definitivas</i>	-	-	-	-	-	-
Gasto Etiquetado	71,417,916	-	71,417,916	16,142,378	13,473,813	55,275,538
<i>Personal Administrativo y de Servicio Público</i>	71,417,916	-	71,417,916	16,142,378	13,473,813	55,275,538
<i>Magisterio</i>	-	-	-	-	-	-
<i>Servicios de Salud</i>	-	-	-	-	-	-
Personal Administrativo	-	-	-	-	-	-
Personal Médico, Paramédico y afín	-	-	-	-	-	-
<i>Seguridad Pública</i>	-	-	-	-	-	-
<i>Gastos Asociados a la Implementación de Nuevas Leyes Fed. o Reformas a las Mismas</i>	-	-	-	-	-	-
Nombre del Programa o Ley 1	-	-	-	-	-	-
Nombre del Programa o Ley 2	-	-	-	-	-	-
<i>Sentencias Laborales Definitivas</i>	-	-	-	-	-	-
Total del Gasto en Servicios Personales	72,917,916	-	72,917,916	16,142,378	13,473,813	56,775,538

ELABORÓ

C.P. YOLANDA HERNÁNDEZ TECUAPA
 JEFA DEL DEPARTAMENTO DE PROGRAMACIÓN Y PRESUPUESTO

REVISÓ

C.P. DAVID ROMEL MORA CRUZ
 DIRECTOR DE ADMINISTRACIÓN Y FINANZAS

AUTORIZÓ

M.T.I. ALEJANDRO RAFAEL CABALLERO MORALES
 RECTOR



Nombre del Ente Público
Estado Analítico del Ejercicio del Presupuesto de Egresos
Clasificación Económica (por Tipo de Gasto)
Del 1 al 31 de Marzo de 2018
(PESOS)



Concepto	Egresos					Subejercicio
	Aprobado	Ampliaciones/ (Reducciones)	Modificado	Devengado	Pagado	
	1	2	3 = (1 + 2)	4	5	
Gasto Corriente	102,598,120	-	102,598,120	22,543,612	19,875,047	80,054,508
Gasto de Capital	-	-	-	-	-	-
Amortización de la Deuda y Disminución de Pasivos	11,995,093	-	11,995,093	2,047,254	2,047,254	9,947,839
Pensiones y Jubilaciones	5,224,000	-	5,224,000	1,185,399	953,980	4,038,601
Participaciones	-	-	-	-	-	-
Total del Gasto	119,817,213	-	119,817,213	25,776,265	22,876,281	94,040,948

ELABORÓ

C.P. YOLANDA HERNÁNDEZ TECUAPA
JEFA DEL DEPARTAMENTO DE PROGRAMACIÓN Y PRESUPUESTO

REVISÓ

C.P. DAVID ROMEL MORA CRUZ
DIRECTOR DE ADMINISTRACIÓN Y FINANZAS

AUTORIZÓ

M.T.I. ALEJANDRO RAFAEL CABALLERO MORALES
RECTOR



Anexos

UNIVERSIDAD TECNOLÓGICA EMILIANO ZAPATA DEL ESTADO DE MORELOS

Balanza de Comprobación del 01 de enero al 31 de marzo 2018

Cuenta	Descripción de la cuenta	Saldo inicial	Total de cargos	Total de abonos	Saldo final
1-0-0-0-000-000-0000	ACTIVO	171,937,555.00	75,530,837.63	79,287,898.25	168,180,494.38
1-1-0-0-000-000-0000	ACTIVO CIRCULANTE	34,234,425.07	74,481,254.35	76,672,439.49	32,043,239.93
1-1-1-0-000-000-0000	Efectivo y Equivalentes	25,758,074.32	60,640,462.35	63,406,590.59	22,991,946.08
1-1-1-1-000-000-0000	Efectivo	4,352.95	1,397,468.82	1,030,387.43	371,434.34
1-1-1-2-000-000-0000	Bancos/Tesorería	25,753,721.37	59,242,993.53	62,376,203.16	22,620,511.74
1-1-2-0-000-000-0000	Derechos a recibir efectivo o equivalent	8,438,256.34	13,840,702.34	13,265,759.24	9,013,199.44
1-1-2-2-000-000-0000	Cuentas por Cobrar a Corto Plazo	312,509.88	210,000.00	105,600.00	416,909.88
1-1-2-3-000-000-0000	Deudores Diversos por cobrar a Corto Pla	8,103,789.49	13,603,332.56	13,122,780.24	8,584,341.81
1-1-2-9-000-000-0000	Otros Derechos a recibir efectivo o equi	21,956.97	27,369.78	37,379.00	11,947.75
1-1-3-0-000-000-0000	Derechos a recibir bienes o servicios	0.00	89.66	89.66	0.00
1-1-3-1-000-000-0000	Anticipo a provee x adquis de bien y ser	0.00	89.66	89.66	0.00
1-1-5-0-000-000-0000	Almacenes	38,094.41	0.00	0.00	38,094.41
1-1-5-1-000-000-0000	Almacén de Materiales y Suministros de C	38,094.41	0.00	0.00	38,094.41
1-2-0-0-000-000-0000	ACTIVO NO CIRCULANTE	137,703,129.93	1,049,583.28	2,615,458.76	136,137,254.45
1-2-3-0-000-000-0000	Bienes Inmuebles	159,766,957.47	0.00	159,766,957.47	159,766,957.47
1-2-3-1-000-000-0000	Terrenos	56,739,624.00	0.00	0.00	56,739,624.00
1-2-3-3-000-000-0000	Edificios no Habitacionales	103,027,333.47	0.00	0.00	103,027,333.47
1-2-4-0-000-000-0000	Bienes Muebles	108,033,733.78	0.00	0.00	109,025,433.06
1-2-4-1-000-000-0000	Mobiliario y Equipo de Administración	50,063,346.47	991,699.28	0.00	50,622,281.11
1-2-4-2-000-000-0000	Mobiliario y Equipo Educativo y Recrea	25,882,117.04	558,934.64	0.00	26,291,277.68
1-2-4-3-000-000-0000	Equipo e Instrumental Médico y de Labora	1,929,042.64	409,160.64	0.00	1,929,042.64
1-2-4-4-000-000-0000	Vehículos y Equipo de Transporte	2,375,286.00	0.00	0.00	2,375,286.00
1-2-4-6-000-000-0000	Maquinaria, Otros Equipos y Herramientas	27,783,941.63	23,604.00	0.00	27,807,545.63
1-2-5-0-000-000-0000	Activos Intangibles	3,292,960.56	57,884.00	0.00	3,350,844.56
1-2-5-1-000-000-0000	Software	3,292,960.56	57,884.00	0.00	3,350,844.56
1-2-6-0-000-000-0000	Depreciación, Deterioro y Amortizacion A	-133,390,521.88	0.00	2,615,458.76	-136,005,880.64
1-2-6-1-000-000-0000	Depreciación Acumulada de Bienes Inmuebl	-37,051,722.37	0.00	849,975.51	-37,901,697.88
1-2-6-3-000-000-0000	Depreciación Acumulada de Bienes Muebles	-93,141,033.19	0.00	1,671,196.02	-94,812,229.21
1-2-6-5-000-000-0000	Amortización Acumulada de Activos Intang	-3,197,766.32	0.00	94,287.23	-3,292,053.55
2-0-0-0-000-000-0000	PASIVO	17,731,335.01	21,169,522.43	14,476,806.29	11,038,618.87
2-1-0-0-000-000-0000	PASIVO CIRCULANTE	17,248,885.36	21,169,522.43	14,476,806.29	10,556,169.22
2-1-1-0-000-000-0000	Cuentas por pagar a Corto Plazo	17,248,885.36	21,169,522.43	14,476,806.29	10,556,169.22
2-1-1-1-000-000-0000	Servicios Personales por pagar a Corto P	9,627,681.25	10,655,777.04	14,139,841.99	10,219,204.92
2-1-1-2-000-000-0000	Proveedores por pagar a Corto Plazo	4,672,430.49	4,969,403.44	9,377,634.11	8,349,538.32
2-1-1-4-000-000-0000	Participaciones y Aportaciones por Pagar	22,062.96	540,699.88	1,676,204.27	1,379,231.32
2-1-1-7-000-000-0000	Retenciones y Contribuciones por pagar a	2,926,710.66	5,003,642.07	2,493,342.25	416,410.84
2-1-6-0-000-000-0000	Fondos y Bienes de Terceros en Garantía	0.00	0.00	0.00	0.00
2-1-6-6-000-000-0000	Valores y Bienes en Garantía Corto Plaz	0.00	0.00	0.00	0.00
2-2-0-0-000-000-0000	PASIVO NO CIRCULANTE	482,449.65	0.00	336,964.30	482,449.65
2-2-1-0-000-000-0000	Cuentas por pagar a Largo Plazo	482,449.65	0.00	336,964.30	482,449.65
2-2-1-1-000-000-0000	Proveedores por pagar a Largo Plazo	482,449.65	0.00	336,964.30	482,449.65
3-0-0-0-000-000-0000	HACIENDA PUBLICA/ PATRIMONIO	154,206,219.99	-1,563.19	74,708.69	154,282,491.87
3-1-0-0-000-000-0000	Hacienda Publica / Patrimonio contribuid	237,521,456.16	0.00	0.00	237,521,456.16
3-1-1-0-000-000-0000	Aportaciones	236,596,319.47	0.00	0.00	236,596,319.47
3-1-1-1-000-000-0000	Aportaciones	236,596,319.47	0.00	0.00	236,596,319.47
3-1-2-0-000-000-0000	Donaciones de Capital	925,136.69	0.00	0.00	925,136.69
3-1-2-1-000-000-0000	Donaciones	925,136.69	0.00	0.00	925,136.69
3-2-0-0-000-000-0000	Hacienda Pública / Patrimonio Generado	-83,315,236.17	-1,563.19	74,708.69	-83,238,964.29
3-2-2-0-000-000-0000	Resultados de Ejercicios Anteriores	27,524,558.04	6,537.00	14,037.33	27,532,058.37
3-2-2-1-000-000-0000	Resultados de Ejercicios Anteriores	27,524,558.04	6,537.00	14,037.33	27,532,058.37
3-2-5-0-000-000-0000	Rectificaciones de Resultados de Ejercic	-110,839,794.21	-8,100.19	60,671.36	-110,771,022.66
3-2-5-1-000-000-0000	Cambios en Políticas Contables	-111,031,773.56	0.00	0.00	-111,031,773.56
3-2-5-2-000-000-0000	Cambios por Errores Contables	191,979.35	-8,100.19	60,671.36	260,750.90
4-0-0-0-000-000-0000	INGRESOS Y OTROS BENEFICIOS	0.00	2,000.00	30,255,139.15	30,253,139.15
4-0-0-0-000-000-0000	Ingresos de Gestión	0.00	2,000.00	8,914,047.12	8,912,047.12
4-1-0-0-000-000-0000	Ingresos por Venta de Bienes y Servicios	0.00	2,000.00	8,914,047.12	8,912,047.12
4-1-7-0-000-000-0000	Ingresos por Venta de Bienes y Servicios	0.00	2,000.00	8,914,047.12	8,912,047.12
4-2-0-0-000-000-0000	Participaciones, Aportaciones, Transfere	0.00	0.00	21,325,451.00	21,325,451.00
4-2-1-0-000-000-0000	Participaciones y Aportaciones	0.00	0.00	200,000.00	200,000.00
4-2-1-3-000-000-0000	Convenios	0.00	0.00	200,000.00	200,000.00
4-2-2-0-000-000-0000	Transferencias, Asignaciones, Subsidios	0.00	0.00	21,125,451.00	21,125,451.00

UNIVERSIDAD TECNOLÓGICA EMILIANO ZAPATA DEL ESTADO DE MORELOS

Balanza de Comprobación del 01 de enero al 31 de marzo 2018

Cuenta	Descripción de la cuenta	Saldo inicial	Total de cargos	Total de abonos	Saldo final
4-2-2-3-000-000-0000	Subsidios y Subvenciones	0.00	0.00	21,125,451.00	21,125,451.00
4-3-0-0-000-000-0000	Otros Ingresos y Beneficios	0.00	0.00	15,641.03	15,641.03
4-3-1-0-000-000-0000	Ingresos Financieros	0.00	0.00	15,641.03	15,641.03
4-3-1-9-000-000-0000	Otros Ingresos Financieros	0.00	0.00	15,641.03	15,641.03
5-0-0-0-000-000-0000	GASTOS Y OTRAS PERDIDAS	0.00	0.00	27,393,755.51	27,393,755.51
5-1-0-0-000-000-0000	GASTOS DE FUNCIONAMIENTO	0.00	23,264,854.65	0.00	23,264,854.65
5-1-1-0-000-000-0000	Servicios Personales	0.00	16,142,378.34	0.00	16,142,378.34
5-1-1-1-000-000-0000	Remuneraciones al Personal de Carácter P	0.00	10,543,148.52	0.00	10,543,148.52
5-1-1-3-000-000-0000	Remuneraciones Adicionales y Especiales	0.00	3,282,752.23	0.00	3,282,752.23
5-1-1-4-000-000-0000	Seguridad Social	0.00	1,664,688.54	0.00	1,664,688.54
5-1-1-5-000-000-0000	Otras Prestaciones Sociales y Económicas	0.00	651,789.05	0.00	651,789.05
5-1-2-0-000-000-0000	Materiales y Suministros	0.00	1,161,265.56	0.00	1,161,265.56
5-1-2-1-000-000-0000	Materiales de Administración, Emisión de	0.00	268,936.90	0.00	268,936.90
5-1-2-2-000-000-0000	Alimentos y Utensilios	0.00	213,171.87	0.00	213,171.87
5-1-2-4-000-000-0000	Materiales y Artículos de Construcción y	0.00	35,166.20	0.00	35,166.20
5-1-2-5-000-000-0000	Productos Químicos, Farmacéuticos y de L	0.00	25,331.65	0.00	25,331.65
5-1-2-6-000-000-0000	Combustibles, Lubrificantes y Aditivos	0.00	24,871.18	0.00	24,871.18
5-1-2-7-000-000-0000	Vestuario, Blancos, Prendas de Protección	0.00	196,904.55	0.00	196,904.55
5-1-2-9-000-000-0000	Herramientas, Refacciones y Accesorios M	0.00	396,883.21	0.00	396,883.21
5-1-3-0-000-000-0000	Servicios Generales	0.00	5,961,210.75	0.00	5,961,210.75
5-1-3-1-000-000-0000	Servicios Básicos	0.00	743,349.07	0.00	743,349.07
5-1-3-2-000-000-0000	Servicios de Arrendamiento	0.00	110,446.67	0.00	110,446.67
5-1-3-3-000-000-0000	Servicios Profesionales, Científicos y T	0.00	1,752,991.85	0.00	1,752,991.85
5-1-3-4-000-000-0000	Servicios Financieros, Bancarios y Comer	0.00	34,037.10	0.00	34,037.10
5-1-3-5-000-000-0000	Servicios de Instalación, Reparación, Ma	0.00	775,999.86	0.00	775,999.86
5-1-3-6-000-000-0000	Servicios de Comunicación Social y Publi	0.00	10,296.44	0.00	10,296.44
5-1-3-7-000-000-0000	Servicios de Traslado y Viáticos	0.00	1,066,143.18	0.00	1,066,143.18
5-1-3-8-000-000-0000	Servicios Oficiales	0.00	100,071.58	0.00	100,071.58
5-1-3-9-000-000-0000	Otros Servicios Generales	0.00	1,367,875.00	0.00	1,367,875.00
5-2-0-0-000-000-0000	TRANSFERENCIAS, ASIGNACIONES, SUBSIDIOS Y	0.00	1,513,442.10	0.00	1,513,442.10
5-2-4-0-000-000-0000	Ayudas Sociales	0.00	328,043.34	0.00	328,043.34
5-2-4-2-000-000-0000	Becas	0.00	328,043.34	0.00	328,043.34
5-2-5-0-000-000-0000	Pensiones y Jubilaciones	0.00	1,185,398.76	0.00	1,185,398.76
5-2-5-1-000-000-0000	Pensiones	0.00	1,185,398.76	0.00	1,185,398.76
5-5-0-0-000-000-0000	OTROS GASTOS Y PERDIDAS EXTRAORDINARIAS	0.00	2,615,458.76	0.00	2,615,458.76
5-5-1-0-000-000-0000	Estimaciones, Depreciaciones, Deterioros	0.00	2,615,458.76	0.00	2,615,458.76
5-5-1-3-000-000-0000	Depreciación de Bienes Inmuebles	0.00	1,825,528.26	0.00	1,825,528.26
5-5-1-5-000-000-0000	Depreciación de Bienes Muebles	0.00	695,643.27	0.00	695,643.27
5-5-1-7-000-000-0000	Amortización de Activos Intangibles	0.00	94,287.23	0.00	94,287.23