



UNIVERSIDAD TECNOLÓGICA

EMILIANO ZAPATA DEL ESTADO DE MORELOS

UNIVERSIDAD TECNOLÓGICA EMILIANO ZAPATA DEL ESTADO DE MORELOS

ESTADOS FINANCIEROS

NOVIEMBRE 2017



Introducción

Introducción

Introducción

La Universidad Tecnológica Emiliano Zapata del Estado de Morelos fue creada mediante el Decreto 1175 publicado el 23 de agosto del año 2000, en el Periódico oficial “Tierra y Libertad” número 4071 y sus modificaciones de fecha 03 de marzo de 2004, Decreto 120, Periódico oficial “Tierra y Libertad” número 4315 y 10 de junio de 2009, Decreto 1425, Periódico oficial “Tierra y Libertad” número 4716; se crea como un Organismo Público Descentralizado con personalidad Jurídica y patrimonio propios, con domicilio en el Municipio de Emiliano Zapata, sectorizado inicialmente a la Secretaría de Bienestar Social del Estado de Morelos, hoy Secretaría de Educación, como dependencia coordinadora del sector. Además, forma parte del Sistema Nacional de Universidades Tecnológicas y Politécnicas.

La cual tiene por objeto lo siguiente:

1. Impartir educación tecnológica del nivel superior, además de ofrecer e impartir programas de continuidad de estudios para sus egresados, y para los de otras Instituciones de Educación Superior.
2. Realizar proyectos de desarrollo tecnológico.
3. Llevar a cabo programas de vinculación con los sectores público, privado y social, y.
4. Promover la cultura humanística y universal.

Los Estados Financieros del mes de noviembre 2017 de la Universidad Tecnológica Emiliano Zapata del Estado de Morelos se integran de la siguiente forma:

Información Contable

- Estado de actividades
- Estado de situación financiera
- Estado de cambios en la situación financiera detallado
- Estado analítico del activo
- Informe analítico de la deuda pública y otros pasivos
- Informe analítico de obligaciones diferentes de financiamientos
- Estado de variación de la hacienda pública
- Estado de flujos de efectivo
- Notas a los estados financieros

Información Presupuestaria

- Balance presupuestario
- Estado analítico de ingresos detallado
- Estado analítico del ejercicio del presupuesto de egresos detallado:
 - Clasificación por objeto del gasto (capítulo y concepto)
 - Clasificación administrativa
 - Clasificación funcional (finalidad y función)
 - Clasificación de servicios personales por categoría
- Estado analítico del ejercicio del presupuesto de egresos
 - Clasificación económica (por tipo de gasto)

Anexos

- Informe de sueldos pagados (Mandos medios y Superiores)
- Balanza de comprobación



Información Contable

UNIVERSIDAD TECNOLÓGICA EMILIANO ZAPATA DEL ESTADO DE MORELOS

ESTADOS FINANCIEROS
NOVIEMBRE 2017



Concepto	2017	2016	Concepto	2017	2016
INGRESOS Y OTROS BENEFICIOS			GASTOS Y OTRAS PÉRDIDAS		
<i>Ingresos de la Gestión</i>			<i>Gastos de Funcionamiento</i>		
Impuestos			Servicios Personales	86,313,878	95,628,256
Cuotas y Aportaciones de Seguridad Social			Materiales y Suministros	58,130,957	67,290,554
Contribuciones de Mejoras			Servicios Generales	4,098,577	4,383,498
Derechos				24,084,344	23,954,203
Productos de Tipo Corriente			<i>Transferencia, Asignaciones, Subsidios y Otras Ayudas</i>		
Aprovechamientos de Tipo Corriente				4,906,016	2,155,370
Ingresos por Venta de Bienes y Servicios			Transferencias Internas y Asignaciones al Sector Público	-	-
Ingresos no Comprendidos en las Fracciones de la Ley de	23,426,972	27,571,819	Transferencias al Resto del Sector Público	-	-
Ingresos Causados en Ejercicios Fiscales Anteriores Pendientes	-	-	Subsidios y Subvenciones	-	-
de Liquidación o Pago	-	-	Ayudas Sociales	1,473,292	2,155,370
			Pensiones y Jubilaciones	3,432,724	-
<i>Participaciones, Aportaciones, Transferencias, Asignaciones, Subsidios y Otras Ayudas</i>			Transf. a Fideicomisos, Mandatos y Contratos Análogos	-	-
	84,106,413	85,365,792	Transferencias a la Seguridad Social	-	-
Participaciones y Aportaciones	13,183,141	16,288,519	Donativos	-	-
Transferencia, Asignaciones, Subsidios y Otras ayudas	70,923,272	69,077,273	Transferencias al Exterior	-	-
			<i>Participaciones y Aportaciones</i>		
Otros Ingresos y Beneficios			Participaciones	-	-
Ingresos Financieros	261,850	51,258	Aportaciones	-	-
Incremento por Variación de Inventarios	28,626	6,825	Convenios	-	-
Disminución del Exceso de Estimaciones por Pérdida o	-	-			
Deterioro u Obsolescencia	-	-	<i>Intereses, Comisiones y Otros Gastos de la Deuda Púb.</i>		
Disminución del Exceso de Provisiones	-	-	Intereses de la Deuda Pública	-	-
Otros Ingresos y Beneficios Varios	233,223	44,433	Comisiones de la Deuda Pública	-	-
			Gastos de la Deuda Pública	-	-
			Costo por Coberturas	-	-
			Apoyos Financieros	-	-
Total de Ingresos y Otros Beneficios	107,795,234	112,988,869	Otros Gastos y Pérdidas Extraordinarias	212,004	11,247
			Estimaciones, Depreciaciones, Deterioros, Obsolescencia y		
			Amortizaciones	27,320	-
			Provisiones	-	-
			Disminución de Inventarios	-	-
			Aumento por Insuficiencia de Estimaciones por Pérdida o	-	-
			Deterioro y Obsolescencia	-	-
			Aumento por Insuficiencia de Provisiones	-	-
			Otros Gastos	184,684	11,247
			<i>Inversión Pública</i>		
			Inversión Pública no Capitalizable	-	-
			Total de Gastos y Otras Pérdidas	91,431,898	97,794,873
			Resultados del Ejercicio (Ahorro/Desahorro)	16,363,337	15,193,996

Bajo protesta de decir verdad declaramos que los Estados Financieros y sus Notas son razonablemente correctos y responsabilidad del emisor.

EL ABORRO

REVISÓ

C. P. MIRIAM FERREYRA VILLEGAS
JEFA DEL DEPARTAMENTO DE CONTABILIDAD

C. P. DAVID ROMEL MORA CRUZ
DIRECTOR DE ADMINISTRACIÓN Y FINANZAS

AUTORIZÓ

M. T. I. ALEJANDRO RAFAEL CABALLERO MORALES
RECTOR

CONCEPTO	30 de noviembre 2017	31 de diciembre 2016	CONCEPTO	31 de noviembre 2017	31 de diciembre 2016
ACTIVO			PASIVO		
Activo Circulante			Activo Circulante		
Efectivo y Equivalentes			Cuentas por Pagar a Corto Plazo	15,093,256	11,781,640
Efectivo	29,851,657	23,583,659	Servicios Personales por Pagar a Corto Plazo	13,477,386	10,462,746
Bancos/Tesorería	282,340	225,823	Proveedores por Pagar a Corto Plazo	1,022,733	752,155
Bancos/Dependencias y Otros	29,569,318	23,357,836	Contratistas por Obras Públicas por Pagar a Corto Plazo	-	-
Inversiones Temporales (Hasta 3 meses)	-	-	Participaciones y Aportaciones por Pagar a Corto Plazo	73,955	33,731
Fondos con Afectación Específica	-	-	Transferencias Otorgadas por Pagar a Corto Plazo	-	-
Depósitos de Fondos de Terceros en Garantía y/o Admón.	-	-	Int., Comisiones y Otros Gastos de la Deuda Púb. por Pagar a Corto Plazo	-	-
Otros Efectivos y Equivalentes	-	-	Retenciones y Contribuciones por Pagar a Corto Plazo	-	-
			Devoluciones de la Ley de Ingresos por Pagar a Corto Plazo	519,182	533,009
Derechos a Recibir Efectivo o Equivalentes	11,815,833	2,337,508	Otras Cuentas por Pagar a Corto Plazo	-	-
Inversiones Financieras de Corto Plazo	-	-	Documentos por Pagar a Corto Plazo	-	-
Cuentas por Cobrar a Corto Plazo	71,460	209,492	Documentos Comerciales por Pagar a Corto Plazo	-	-
Deudores Diversos por Cobrar a Corto Plazo	11,733,138	2,114,753	Documentos con Contratistas por Obras Púb. por Pagar a Corto Plazo	-	-
Ingresos por Recuperar a Corto Plazo	-	-	Otros Documentos por Pagar a Corto Plazo	-	-
Deudores por Anticipos de la Tesorería a Corto Plazo	-	-	Porción a Corto Plazo de la Deuda Pública a Largo Plazo	-	-
Prestamos Otorgados a Corto Plazo	-	-	Porción a Corto Plazo de la Deuda Pública Interna	-	-
Otros Derechos a Recibir Efectivo o Equiv. a Corto Plazo	11,235	13,263	Porción a Corto Plazo de la Deuda Pública Externa	-	-
Derechos a Recibir Bienes o Servicios	-	-	Porción a Corto Plazo de Arrendamiento Financiero	-	-
Ant. a Proveedores por Adq. de Bienes y Prest. de Serv. a Corto Plazo	-	-	Títulos y Valores a Corto Plazo	-	-
Ant. a Proveedores por Adq. de Bienes Imm. y Muebles a Corto Plazo	-	-	Títulos y Valores de la Deuda Pública Interna a Corto Plazo	-	-
Ant. a Proveedores por Adq. de Bienes Intangibles a Corto Plazo	-	-	Títulos y Valores de la Deuda Pública Externa a Corto Plazo	-	-
Anticipos a Contratistas por Obras Públicas a Corto Plazo	-	-	Pasivos Diferidos a Corto Plazo	-	-
Otros Derechos a Recibir Bienes o Servicios a Corto Plazo	-	-	Ingresos Cobrados por Adelantado a Corto Plazo	-	-
Inventarios	-	-	Intereses Cobrados por Adelantado a Corto Plazo	-	-
Inventario de Mercancías para Venta	-	-	Otros Pasivos Diferidos a Corto Plazo	-	-
Inventario de Mercancías Terminadas	-	-	Fondos y Bienes de Terceros en Garantía y/o Admón. a C. P.	22,000	221,920
Inventario de Mercancías en Proceso de Elaboración	-	-	Fondos en Garantía a Corto Plazo	-	-
Inventario de Materias Primas, Mat. y Suministros para Producción	-	-	Fondos en Administración a Corto Plazo	-	-
Bienes en Tránsito	-	-	Fondos Contingentes a Corto Plazo	-	-
Almacenes	62,340	62,340	Fondos de Fideicomisos, Mandatos y Contratos Análogos a Corto Plazo	-	-
Almacén de Materiales y Suministros de Consumo	62,340	62,340	Otros Fondos de Terceros en Garantía y/o Administración a Corto Plazo	-	-
Estimación por Pérdida o Deterioro de Activos Circulantes	-	-	Valores y Bienes en Garantía a Corto Plazo	22,000	221,920
Est. para Ctas. Incobrables por Derechos a Recibir Efectivo o Equiv.	-	-	Provisiones a Corto Plazo	-	-
Estimación por Deterioro de Inventarios	-	-	Provisión para Demandas y Juicios a Corto Plazo	-	-
Otros Activos Circulantes	-	-	Provisión para Contingencias a Corto Plazo	-	-
Valores en Garantía	-	-	Otras Provisiones a Corto Plazo	-	-
Bienes en Garantía (excluye depósitos de fondos)	-	-	Otros Pasivos a Corto Plazo	-	-
Bienes Deriv. de Embargos, Decom., Aseguramientos y Dación en Pago	-	-	Ingresos por Clasificar	-	-
Adquisición con Fondos de Terceros	-	-	Recaudación por Participar	-	-
			Otros Pasivos Circulantes	-	-
Total de Activos Circulantes	41,729,830	25,983,507	Total de Pasivos Circulantes	15,115,256	12,003,560



CONCEPTO	30 de noviembre 2017	31 de diciembre 2016	CONCEPTO	31 de noviembre 2017	31 de diciembre 2016
Activo No Circulante			Pasivo No Circulante		
Inversiones Financieras a Largo Plazo	-	-	Cuentas por Pagar a Largo Plazo	482,450	482,450
Derechos a Recibir Efectivo o Equivalentes a Largo Plazo	-	-	Documentos por Pagar a Largo Plazo	-	-
Bienes Inmuebles, Infraestructura y Const. en Proceso	159,766,957	159,766,957	Deuda Pública a Largo Plazo	-	-
Bienes Muebles	107,734,586	103,942,851	Pasivos Diferidos a Largo Plazo	-	-
Activos Intangibles	3,292,961	3,265,669	Fdos. y Bienes de Terceros en Garantía y/o en Admón. a L.P.	-	-
Depreciación, Deterioro y Amortización Acumulada de Bienes	(112,692,824)	-	Provisiones a Largo Plazo	-	-
Activos Diferidos	-	-	Total de Pasivos No Circulantes	482,450	482,450
Estimación por Pérdida o Deterioro de Activos no Circulantes	-	-	Total del Pasivo	15,597,706	12,486,010
Otros Activos no Circulantes	-	-	HACIENDA PÚBLICA / PATRIMONIO		
Total de Activos No Circulantes	158,101,680	266,975,478	Hacienda Pública / Patrimonio Contribuido	237,521,456	237,521,456
Total del Activo	199,831,509	292,958,984	Aportaciones	236,596,319	236,596,319
			Donaciones de Capital	925,137	925,137
			Actualización de la Hacienda Pública / Patrimonio	-	-
			Hacienda Pública / Patrimonio Generado	(53,287,653)	42,951,518
			Resultados del Ejercicio (Ahorro / Desahorro)	16,363,337	15,193,996
			Resultados de Ejercicios Anteriores	43,041,835	27,757,522
			Revaluos	-	-
			Reservas	-	-
			Rectificaciones de Resultados de Ejercicios Anteriores	(112,692,824)	-
			Exceso o Insuficiencia en la Actualización de la Hacienda Pública / Patrimonio	-	-
			Resultado por Posición Monetaria	-	-
			Resultado por Tenencia de Activos no Monetarios	-	-
			Total Hacienda Pública / Patrimonio	184,233,804	280,472,974
			Total del Pasivo y Hacienda Pública / Patrimonio	199,831,509	292,958,984

Bajo protesta de decir verdad declaramos que los Estados Financieros y sus Notas son razonablemente correctos y responsabilidad del emisor.

ELABORÓ

REVISÓ

C.P. MIRIAM FERRERA VILLEGAS
JEFA DEL DEPARTAMENTO DE CONTABILIDAD

C.P. DAVID ROMEL MORA CRUZ
DIRECTOR DE ADMINISTRACIÓN Y FINANZAS

AUTORIZÓ

M.T.I. ALEJANDRO RAFAEL CABALLERO MORALES
RECTOR



Concepto	Origen	Aplicación	Concepto	Origen	Aplicación
ACTIVO	112,692,824	19,565,350	PASIVO	3,311,616	199,920
Activo Circulante	-	15,746,323	Pasivo Circulante	3,311,616	199,920
Efectivo y Equivalentes	-	6,267,998	Cuentas por Pagar a Corto Plazo	3,311,616	-
Derechos a Recibir Efectivo o Equivalentes	-	9,478,325	Documentos por Pagar a Corto Plazo	-	-
Derechos a Recibir Bienes o Servicios	-	-	Porción a Corto Plazo de la Deuda Pública a Largo Plazo	-	-
Inventarios	-	-	Títulos y Valores a Corto Plazo	-	-
Almacenes	-	-	Pasivos Diferidos a Corto Plazo	-	-
Estimación por Pérdida o Deterioro de Activos Circulantes	-	-	Fdos. y Bienes de Terceros en Garantía y/o Admón. a C. P.	-	199,920
Otros Activos Circulantes	-	-	Provisiones a Corto Plazo	-	-
	-	-	Otros Pasivos a Corto Plazo	-	-
Activo No Circulante	112,692,824	3,819,026	Pasivo No Circulante	-	-
Inversiones Financieras a Largo Plazo	-	-	Cuentas por Pagar a Largo Plazo	-	-
Derechos a Recibir Efectivo o Equivalentes a Largo Plazo	-	-	Documentos por Pagar a Largo Plazo	-	-
Bienes Inmuebles, Infraestructura y Constr. en Proceso	-	-	Deuda Pública a Largo Plazo	-	-
Bienes Muebles	-	3,791,735	Pasivos Diferidos a Largo Plazo	-	-
Activos Intangibles	-	27,291	Fdos. y Bienes de Terceros en Garantía y/o Admón. a L. P.	-	-
Depreciación, Deterioro y Amort. Acumulada de Bienes	112,692,824	-	Provisiones a Largo Plazo	-	-
Activos Diferidos	-	-		-	-
Est. por Pérdida o Deterioro de Activos no Circulantes	-	-	HACIENDA PÚBLICA / PATRIMONIO	16,453,654	112,692,824
Otros Activos no Circulantes	-	-	Hacienda Pública / Patrimonio Contribuido	-	-
	-	-	Aportaciones	-	-
	-	-	Donaciones de Capital	-	-
	-	-	Actualización de la Hacienda Pública / Patrimonio	-	-
	-	-	Hacienda Pública / Patrimonio Generado	16,453,654	112,692,824
	-	-	Resultados del Ejercicio (Ahorro / Desahorro)	1,169,340	-
	-	-	Resultados de Ejercicios Anteriores	15,284,313	-
	-	-	Revalúos	-	-
	-	-	Reservas	-	-
	-	-	Rectificaciones de Resultados de Ejercicios Anteriores	-	112,692,824
	-	-	Exceso o Insuficiencia en la Actualización de la Hacienda Pública / Patrimonio	-	-
	-	-	Resultado por Posición Monetaria	-	-
	-	-	Resultado por Tenencia de Activos no Monetarios	-	-

Bajo protesta de decir verdad declaro que los Estados Financieros y sus Notas son razonablemente correctos y responsabilidad del emisor.

REVISÓ

C.P. MIRIAM FERREYRA VILLEGAS
JEFA DEL DEPARTAMENTO DE CONTABILIDAD


C.P. DAVID ROMEL MORA CRUZ
DIRECTOR DE ADMINISTRACIÓN Y FINANZAS


AUTORIZÓ

M. T. I. ALEJANDRO RAFAEL CABALLERO MORALES
RECTOR

Concepto	Cargos del Periodo			Abonos del Periodo		Saldo Final 4 = (1 + 2 - 3)	Variación del Periodo (4 - 1)
	1	2	3	3	4		
ACTIVO	292,958,984	266,085,009	359,212,484	199,831,509	(93,127,475)		
Activo Circulante	25,983,507	262,238,663	246,492,340	41,729,830	15,746,323		
Efectivo y Equivalentes	23,583,659	210,254,475	203,986,476	29,851,657	6,267,998		
Derechos a Recibir Efectivo o Equivalentes	2,337,508	51,984,188	42,505,863	11,815,833	9,478,325		
Derechos a Recibir Bienes o Servicios	-	-	-	-	-		
Inventarios	-	-	-	-	-		
Almacenes	62,340	-	-	62,340	-		
Estimación por Pérdida o Deterioro de Activos Circulantes	-	-	-	-	-		
Otros Activos Circulantes	-	-	-	-	-		
Activo No Circulante	266,975,478	3,846,346	112,720,144	158,101,680	(108,873,798)		
Inversiones Financieras a Largo Plazo	-	-	-	-	-		
Derechos a Recibir Efectivo o Equivalentes a Largo Plazo	-	-	-	-	-		
Bienes Inmuebles, Infraestructura y Constr. en Proceso	159,766,957	-	-	159,766,957	-		
Bienes Muebles	103,942,851	3,791,735	-	107,734,586	3,791,735		
Activos Intangibles	3,265,669	54,611	27,320	3,292,961	27,291		
Depreciación, Deterioro y Amort. Acumulada de Bienes	-	-	112,692,824	(112,692,824)	(112,692,824)		
Activos Diferidos	-	-	-	-	-		
Est. por Pérdida o Deterioro de Activos no Circulantes	-	-	-	-	-		
Otros Activos no Circulantes	-	-	-	-	-		

Bajo protesta de decir verdad declaramos que los Estados Financieros y sus Notas son razonablemente correctos y responsabilidad del emisor.

ELABORÓ

C.P. MIRIAM FERREYRA VILLEGAS
JEFA DEL DEPARTAMENTO DE CONTABILIDAD

REVISÓ

C.P. DAVID ROMEL MORA CRUZ
DIRECTOR DE ADMINISTRACIÓN Y FINANZAS

AUTORIZÓ

M.T.I. ALEJANDRO RAFAEL CABALLERO MORALES
RECTOR



Universidad Tecnológica Emiliano Zapata del Estado de Morelos
 Informe Analítico de la Deuda Pública y Otros Pasivos - LDF
 Del 1 de enero al 30 de noviembre de 2017
 (PESOS)



Denominación de la Deuda Pública y Otros Pasivos	Saldo al 31 de Diciembre de 2016	Disposiciones del Periodo	Amortizaciones del Periodo	Revaluaciones, Reclasificaciones y Otros Ajustes	Saldo Final del Periodo	Pago de Intereses del Periodo	Pago de Comisiones y demás costos asociados durante el Periodo
Deuda Pública	-	-	-	-	-	-	-
Corto Plazo	-	-	-	-	-	-	-
Instituciones de Crédito	-	-	-	-	-	-	-
Títulos y Valores	-	-	-	-	-	-	-
Arrendamientos Financieros	-	-	-	-	-	-	-
Largo Plazo	-	-	-	-	-	-	-
Instituciones de Crédito	-	-	-	-	-	-	-
Títulos y Valores	-	-	-	-	-	-	-
Arrendamientos Financieros	-	-	-	-	-	-	-
Otros Pasivos	12,486,010	-	-	-	15,597,706	-	-
Total de la Deuda Pública y Otros Pasivos	12,486,010	-	-	-	15,597,706	-	-
Deuda Contingente¹ (Informativo)	-	-	-	-	-	-	-
Deuda Contingente 1	-	-	-	-	-	-	-
Deuda Contingente 2	-	-	-	-	-	-	-
Deuda Contingente xx	-	-	-	-	-	-	-
Valor de Instrumentos Bono Cupón Cero²	-	-	-	-	-	-	-
Instrumento Bono Cupón Cero 1	-	-	-	-	-	-	-
Instrumento Bono Cupón Cero 2	-	-	-	-	-	-	-
Instrumento Bono Cupón Cero 3	-	-	-	-	-	-	-


1 Se refiere a cualquier Financiamiento sin fuente o garantía de pago definida, que sea asumida de manera solidaria o subsidiaria por las Entidades Federativas con sus Municipios, organismos descentralizados y empresas de participación estatal mayoritaria y fideicomisos, locales o municipales, y por los Municipios con sus respectivos organismos descentralizados y empresas de participación municipal mayoritaria.


2 Se refiere al valor del Bono Cupón Cero que respalda el pago de los créditos asociados al mismo (Activo).

Obligaciones a Corto Plazo	Monto Contratado	Plazo Pactado	Tasa de Interés	Comisiones y Costos Relacionados	Tasa Efectiva
Obligaciones a Corto Plazo (Informativo)					
Crédito 1	-	-	-	-	-
Crédito 2	-	-	-	-	-
Crédito xx	-	-	-	-	-

Bajo protesta de decir verdad declaramos que los Estados Financieros y sus Notas son razonablemente correctos y responsabilidad del emisor.


 ELABORO
 C.P. MIRIAM FERREYRA VILLEGAS
 JEFA DEL DEPARTAMENTO DE CONTABILIDAD


 REVISÓ
 C.P. DAVID ROMEL MORA CRUZ
 DIRECTOR DE ADMINISTRACIÓN Y FINANZAS


 AUTORIZÓ
 M.T.I. ALEJANDRO RAFAEL CABALLERO MORALES
 RECTOR

Denominación de las Obligaciones Diferentes de Financiamiento	Fecha del Contrato	Fecha de inicio de operación del proyecto	Fecha de vencimiento	Monto de la inversión pactado	Plazo pactado	Monto promedio mensual del pago de la contraprestación	Monto promedio mensual del pago correspondiente al pago de inversión	Monto pagado de la inversión al 30 de noviembre de 2017	Monto pagado de la inversión actualizado al 30 de noviembre de 2017	Saldo pendiente por pagar de la inversión al 30 de noviembre de 2017
Asociaciones Público Privadas										
APP 1										
APP 2										
APP 3										
APP xx										
Otros Instrumentos										
Otro Instrumentos 1										
Otro Instrumentos 2										
Otro Instrumentos 3										
Otro Instrumentos xx										
Total de Obligaciones Diferentes de Financiamiento										

NO APLICA

Bajo protesta de decir verdad declaramos que los Estados Financieros y sus Notas son razonablemente correctos y responsabilidad del emisor.

ELABORÓ

C.P. MIRIAM FERREYRA VILLEGAS
JEFA DEL DEPARTAMENTO DE CONTABILIDAD

REVISÓ

C.P. DAVID ROMEL MORA CRUZ
DIRECTOR DE ADMINISTRACIÓN Y FINANZAS

AUTORIZO

M.T.I. ALEJANDRO RAFAEL CABALLERO MORALES
RECTOR

Concepto	Hacienda Pública/Patrimonio Contribuido	Hacienda Pública/Patrimonio Generado de Ejercicios Anteriores	Hacienda Pública/Patrimonio Generado del Ejercicio	Ajustes por Cambios de Valor	TOTAL
Rectificaciones de Resultados de Ejercicios Anteriores	-	-	(112,692,824)	-	(112,692,824)
Patrimonio Neto Inicial Ajustado del Ejercicio	237,521,456	-	-	-	237,521,456
Aportaciones	236,596,319	-	-	-	236,596,319
Donaciones de Capital	925,137	-	-	-	925,137
Actualización de la Hacienda Pública / Patrimonio	-	-	-	-	-
Variaciones de la Hacienda Pública / Patrimonio Neto del Ejercicio	-	27,757,522	15,193,996	-	42,951,518
Resultados del Ejercicio (Ahorro / Desahorro)	-	-	15,193,996	-	15,193,996
Resultados de Ejercicios Anteriores	-	27,757,522	-	-	27,757,522
Revalúos	-	-	-	-	-
Reservas	-	-	-	-	-
Hacienda Pública / Patrimonio Neto Final del Ej. 2016	237,521,456	27,757,522	15,193,996	-	280,472,974
Cambios en la Hacienda Pública / Patrimonio Neto del Ejercicio	-	-	-	-	-
Aportaciones	-	-	-	-	-
Donaciones de Capital	-	-	-	-	-
Actualización de la Hacienda Pública / Patrimonio	-	-	-	-	-
Variaciones de la Hacienda Pública / Patrimonio Neto del Ejercicio	-	15,284,313	16,363,337	-	31,647,650
Resultados del Ejercicio (Ahorro / Desahorro)	-	-	16,363,337	-	16,363,337
Resultados de Ejercicios Anteriores	-	15,284,313	-	-	15,284,313
Revalúos	-	-	-	-	-
Reservas	-	-	-	-	-
Saldo Neto en la Hacienda Pública / Patrimonio 2017	237,521,456	43,041,835	(96,329,488)	-	184,233,804

Bajo protesta de decir verdad declaramos que los Estados Financieros y sus Notas son razonablemente correctos y responsabilidad del emisor.

ELABORÓ

C.P. MIRIAM FERREYRA VILLEGAS
JEFA DEL DEPARTAMENTO DE CONTABILIDAD

REVISÓ

C.P. DAVID ROMEL MORA-CRUZ
DIRECTOR DE ADMINISTRACIÓN Y FINANZA

AUTORIZÓ

M. T. I. ALEJANDRO RAFAEL CABALLERO MORALES
RECTOR

Concepto		2017	2016	Concepto	2016	2017
Flujos de Efectivo de las Actividades de Gestión						
Origen		107,795,234	112,988,869	Flujos de Efectivo de las Actividades de Inversión		205,994,634
Impuestos		-	-	Origen		-
Cuotas y Aportaciones de Seguridad Social		-	-	Bienes Inmuebles, Infraestructura y Construcciones en Proceso		-
Contribuciones de mejoras		-	-	Bienes Muebles		2,757,596
Derechos		-	-	Otros Orígenes de Inversión		205,994,634
Productos de Tipo Corriente		-	-	Aplicación		216,089,972
Aprovechamientos de Tipo Corriente		23,426,972	27,571,819	Bienes Inmuebles, Infraestructura y Construcciones en Proceso		-
Ingresos por Venta de Bienes y Servicios		-	-	Bienes Muebles		3,791,735
Ingresos no Comprendidos en las Fracciones de la Ley de Ingresos Causados en Ejercicios Fiscales Anteriores		-	-	Otras Aplicaciones de Inversión		212,298,237
Pendientes de Liquidación o Pago		13,183,141	16,288,519	Flujos Netos de Efectivo por Act. de Inversión		(10,095,338)
Participaciones y Aportaciones		70,923,272	69,077,273	Flujo de Efectivo de las Actividades de Financiamiento		-
Transf., Asignaciones y Subsidios y Otras Ayudas		261,850	51,258	Origen		-
Otros Orígenes de Operación		-	-	Endeudamiento Neto		-
		91,431,898	97,794,873	Interno		-
Aplicación		58,130,957	67,290,554	Externo		-
Servicios Personales		4,098,577	4,383,498	Otros Orígenes de Financiamiento		-
Materiales y Suministros		24,084,344	23,954,203	Aplicación		-
Servicios Generales		-	-	Servicios de la Deuda		-
Transf. Internas y Asignaciones al Sector Público		-	-	Interno		-
Transferencias al resto del Sector Público		-	-	Externo		-
Subsidios y Subvenciones		-	-	Otras Aplicaciones de Financiamiento		-
Ayudas Sociales		1,473,292	2,155,370	Flujos netos de Efectivo por Act. de Financiamiento		-
Pensiones y Jubilaciones		3,432,724	-	Incremento/Disminución Neta en el Efectivo y Equivalentes al Efectivo		6,267,998
Transf. a Fideicomisos, Mandatos y Contratos Análogos		-	-	Efectivo y Equivalente al Efectivo al Inicio del Ejercicio		18,768,832
Transferencias a la Seguridad Social		-	-			-
Donativos		-	-			-
Transferencias al Exterior		-	-			-
Participaciones		-	-			-
Aportaciones		-	-			-
Convenios		-	-			-
Otras Aplicaciones de Operación		212,004	11,247			-
Flujos Netos de Efectivo por Act. de Gestión		16,363,337	15,193,996			4,814,827

Bajo protesta de decir verdad declaro que los Estados Financieros y sus Notas son razonablemente correctos y responsabilidad del emisor.

ELABORÓ

C.P. MIRIAM FERREYRA VILLEGAS
JEFA DEL DEPARTAMENTO DE CONTABILIDAD

ELABORÓ

C.P. DAVID ROMEL MORA CRUZ
DIRECTOR DE ADMINISTRACIÓN Y FINANZAS

AUTORIZO

M.T.I. ALEJANDRO RAFAEL CABALLERO MORALES
RECTOR

NOTAS A LOS ESTADOS FINANCIEROS

a) NOTAS DE DESGLOSE

I) NOTAS AL ESTADO DE SITUACIÓN FINANCIERA

Activo

1) NOTAS AL ESTADO DE SITUACIÓN FINANCIERA
ACTIVO

EFFECTIVO Y EQUIVALENTES	29,851,657
EFFECTIVO	282,340
BANCOS	29,569,318
SUBSIDIO FEDERAL	11,550,438
SUBSIDIO ESTATAL	1,897,921
INGRESOS PROPIOS	5,123,177
CONVENIOS MOVILIDAD	10,997,781
CUENTAS POR COBRAR A CORTO PLAZO	71,460
INGRESOS PROPIOS	71,460
DIVERSOS	71,460

► Vencimiento a 90 días.

DEUDORES DIVERSOS	11,733,138
FEDERAL	7,218,191
SUBSIDIO ESTATAL	3,385,669
GOBIERNO DEL ESTADO	3,385,669
INGRESOS PROPIOS	820,586
GOBIERNO DEL ESTADO DE MORELOS	319,276
DIVERSOS	501,310
CONVENIOS	308,693

*Se informa que el Gobierno del estado de Morelos adeuda la cantidad de \$205,741.00 por concepto de del Capítulo 2000 y 3000; \$69,441.69 del mes de Octubre y \$1,211,062.90 de Noviembre correspondientes al Capítulo 4000; así como \$1,896,279.56 de ampliación líquida correspondiente al ejercicio 2017.

CONTRIBUCIONES POR RECUPERAR A CORTO PLAZO	11,235
SUBSIDIO AL EMPLEO	11,235

ALMACÉN	62,340
SUBSIDIO ESTATAL	18,402
INGRESOS PROPIOS	43,937

BIENES INMUEBLES	159,766,957
TERRENOS	56,739,624
EDIFICIOS	103,027,333

BIENES MUEBLES	107,734,586
MOBILIARIO	10,885,994
MUEBLES EXCEPTO DE OFICINA Y ESTANTERÍA	41,574
BIENES ARTÍSTICOS Y CULTURALES	41,540
BIENES INFORMÁTICOS	35,627,023
EQUIPO DE ADMINISTRACIÓN	3,273,091
EQUIPOS Y APARATOS AUDIOVISUALES	1,257,150
APARATOS DEPORTIVOS	6,397
CAMARAS FOTOGRAFICAS Y DE VIDEO	235,089
OTRO MOBILIARIO Y EQUIPO EDUCACIONAL Y R	24,308,733
EQUIPO MEDICO Y DE LABORATORIO	1,597,636
INSTRUMENTAL MEDICO Y DE LABORATORIO	331,407
VEHICULOS Y EQUIPOS TERRESTRES, DESTINAD	2,375,286
MAQUINARIA Y EQUIPO INDUSTRIAL	12,412,748
SISTEMAS AIRE ACONDICIONADO CALEFACCIÓN	26,448
EQUIPOS Y APARATOS DE COMUNICACIÓN Y TEL	2,553,300
MAQUINARIA Y EQ. ELECTRICO Y ELECTRONICO	5,809,954
HERRAMIENTAS Y MAQUINAS HERRAMIENTA	6,905,999
OTROS BIENES MUEBLES	45,216

ACTIVOS INTANGIBLES	3,292,961
SOFTWARE	3,292,961

DEPRECIACION, DETERIORO Y AMORTIZACION	112,692,824
DEPRECIACIÓN ACUMULADA DE BIENES INMUEBLES	30,251,918
DEPRECIACIÓN ACUMULADA DE BIENES MUEBLES	80,619,571
AMORTIZACIÓN ACUMULADA DE ACTIVOS INTANGIBLES	1,821,335

✓ PASIVO

ACREEDORES DIVERSOS	4,693,273
SUBSIDIO FEDERAL	313,823
SUBSIDIO ESTATAL	3,375,446
INGRESOS PROPIOS	175,925
CONVENIOS	798,251
FONACOT	12,996
DIVERSOS	16,833

► Vencimiento a 90 días.

*Se informa que la cantidad de Convenios está integrada por \$598,395.20 por las aportación de las Universidades Tecnológicas del programa de movilidad Mexprotec (México-Francia), y \$199,855.46 por acreedores diversos.

AGUINALDOS POR PAGAR	8,784,113
SUBSIDIO ESTATAL	5,784
EJERCICIO 2016	37,320
EJERCICIO 2017	8,741,009

PROVEEDORES POR PAGAR A CORTO PLAZO	1,022,733
SUBSIDIO FEDERAL	87,733
SUBSIDIO ESTATAL	291,038
INGRESOS PROPIOS	444,845
CONVENIOS	199,116

► Vencimiento a 90 días.

PROVEEDORES POR PAGAR A LARGO PLAZO	482,450
INGRESOS PROPIOS	8,700
CONVENIOS	473,750

APORTACIONES POR PAGAR	73,955
SUBSIDIO FEDERAL	20,631
SUBSIDIO ESTATAL	53,325

IMPUESTOS POR PAGAR	519,182
SUBSIDIO FEDERAL	466,281
SUBSIDIO ESTATAL	2,207
INGRESOS PROPIOS	21,024
CONVENIOS	29,670

VALORES EN GARANTÍA	22,000
ESTATAL	22,000

II) NOTAS AL ESTADO DE ACTIVIDADES
Ingresos de Gestión

INGRESOS PROPIOS	23,426,972
FICHA	1,462,200
INSCRIPCION TSU	2,387,210
INSCRIPCION INGENIERIA	2,133,170
REINSCRIPCION TSU	5,569,460
REINSCRIPCION INGENIERIA	3,147,575
EXAMEN EXTRAORDINARIO	184,150
CERTIFICADO DE ESTUDIOS	8,690
BOLETA	670
CONSTANCIA DE ESTUDIOS	86,625
HISTORIAL ACADEMICO	12,345
COTEJO Y ENTREGA DE DOCUMENTOS OFICIALES	43,375
REPOSICION DE CREDENCIAL	40,470
ADEUDO DE BIBLIOTECA	18,045
VISITAS DE ESTUDIOS	437,530
TRAMITE DE TITULACION	3,329,500
APORTACION DE LIBRO TSU	256,200
APORTACION DE LIBRO INGENIERIA	285,600
COMPRA DE HERRAMIENTA DE TALLER	117,000
MANTENIMIENTO DE TALLER DE DISEÑO Y MODA	10,350
SERVICIOS TECNOLOGICOS	458,269
SERVICIOS DE CAPACITACION	1,706,139
DONATIVOS	141,277
OTROS INGRESOS	1,071,430
ANUALIDAD CISCO	79,586
INCUBADORA	216,900
CUOTA DE RECUPERACIÓN SERVICIO CAIRF	11,450
UNIFORMES	13,355
CARRERA POR LA EDUCACIÓN	198,400

CONVENIOS	13,183,141
CONACyT Soluciones Digitales y de Proces	3,544,000
INSTITUTO MEXICANO DE LA JUVENTUD	332,139
PRODEP	943,372
PROGRAMA FORTALECIMIENTO CALIDAD EDUCATIVA	6,996,116
CONACyT PROY PEI 17 S4AGRO CONTROL AUTO	164,000
AT&DJ SA DE CV	184,914
PADES	288,000

SUBSIDIOS Y SUBVENCIONES	70,923,272
SUBSIDIOS FEDERAL	41,743,952
SUBSIDIOS ESTATAL	29,179,320

INGRESOS FINANCIEROS	28,626
FEDERAL	4
INGRESOS PROPIOS	164
CONVENIOS	28,458

OTROS INGRESOS Y BENEFICIOS	233,223
OTROS INGRESOS Y BENEFICIOS VARIOS	233,223

Gastos y Otras Pérdidas:

GASTOS DE FUNCIONAMIENTO	86,313,878
SERVICIOS PERSONALES	58,130,957
REMUNERACIONES AL PERSONAL DE CARÁCTER	36,887,903
REMUNERACIONES ADICIONALES Y ESPECIALES	10,436,106
SEGURIDAD SOCIAL	6,685,309
OTRAS PRESTACIONES SOCIALES Y ECONÓMICAS	3,753,385
PAGOS DE ESTIMULOS A SERVIDORES PÚBLICO	368,254
MATERIALES Y SUMINISTROS	4,098,577
MATERIALES DE ADMINISTRACIÓN	1,807,048
ALIMENTOS Y UTENSILIOS	276,302
MATERIAS PRIMAS Y MATERIALES DE PRODUCCIÓN	111,066
MATERIALES Y ARTÍCULOS DE CONSTRUCCIÓN Y	634,934
PRODUCTOS QUÍMICOS, FARMACÉUTICOS Y DE	189,514
COMBUSTIBLES, LUBRICANTES Y ADITIVOS	145,192
VESTUARIO, BLANCOS, PRENDAS DE PROTECCIÓN	337,804
HERRAMIENTAS, REFACCIONES Y ACCESORIOS MENORES	596,717
SERVICIOS GENERALES	24,084,344
SERVICIOS BÁSICOS	3,559,795
SERVICIOS DE ARRENDAMIENTO	1,113,419
SERVICIOS PROFESIONALES, CIENTÍFICOS	9,775,598
SERVICIOS FINANCIEROS, BANCARIOS Y COMERCIALES	500,941
SERVICIOS DE INSTALACIÓN, REPARACIÓN,	4,232,991
SERVICIOS DE COMUNICACIÓN SOCIAL Y PUBLICIDAD	372,167
SERVICIOS DE TRASLADO Y VIÁTICOS	1,316,498
SERVICIOS OFICIALES	988,285
OTROS SERVICIOS GENERALES	2,224,651

TRANSFERENCIAS, ASIGNACIONES Y SUBSIDIOS	4,906,016
AYUDAS SOCIALES	1,473,292
BECAS	1,473,292
PENSIONES Y JUBILACIONES	3,432,724
PENSIONES	3,432,724

OTROS GASTOS Y PERDIDAS EXTRAORDINARIAS	212,004
OTROS GASTOS	184,684
ESTIMACIONES, DEPRECIACIONES, DETERIOROS	27,320
GASTOS DE EJERCICIOS ANTERIORES	184,684

III) NOTAS AL ESTADO DE VARIACIÓN EN LA HACIENDA PÚBLICA

HACIENDA PÚBLICA/ PATRIMONIO	167,870,467
PATRIMONIO CONTRIBUIDO	237,521,456
PATRIMONIO GENERADO	-69,650,989

IV) NOTAS AL ESTADO DE FLUJOS DE EFECTIVO

Efectivo y equivalentes

NOVIEMBRE 2017	2017	2016
Efectivo en Bancos - Tesorería	29,569,318	23,357,836
Efectivo en Bancos-	0	0
Inversiones temporales (hasta	0	0
Fondos con afectación	0	0
Depósitos de fondos de	0	0
Total de Efectivo y	29,569,318	23,357,836

RELACIÓN DE BIENES MUEBLES Y ACTIVOS INTANGIBLES ADQUIRIDOS AL MES DE NOVIEMBRE 2017

PARTIDA	CONCEPTO	INGRESOS PROPIOS	PFCE 2016-2017	PIEE 2016-2017	PRODEP	CONVENIOS
1101	Mobiliario	60,936.80			11,500.00	
1501	Bienes informáticos	36,640.63	466,763.81	876,362.60	421,017.14	150,000.00
1901	Equipo de administración		11,310.00			
2301	Cámaras fotográficas y de video			27,520.01		
2901	Otro mobiliario y equipo educacional y recreativo	147,320.00	787,120.20	189,830.08	199,999.95	
6501	Equipos y aparatos de comunicaciones y telecomunicaciones				214,655.40	
6601	Maquinaria y equipo eléctrico y electrónico		190,758.52			
9101	Software		54,611.33			
TOTAL		244,897.43	1,510,563.86	1,093,712.69	847,172.49	150,000.00

*En el mes de Noviembre se realiza la baja de la franquicia VIP Pablolledo.com por ser de vigencia anual. Conciliación de los Flujos de Efectivo Netos de las Actividades de Operación y la cuenta de Ahorro/Desahorro antes de Rubros Extraordinarios.

Noviembre	2017	2016
Ahorro/Desahorro antes de rubros Extraordinarios	0	0
<i>Movimientos de partidas (o rubros) que no afectan al efectivo.</i>	<i>0</i>	<i>0</i>
Depreciación	0	0
Amortización	0	0
Incrementos en las provisiones	0	0
Incremento en inversiones producido por revaluación	0	0
Ganancia/pérdida en venta de propiedad, planta y equipo	0	0
Incremento en cuentas por cobrar	0	0
Partidas extraordinarias	0	0

UNIVERSIDAD TECNOLÓGICA EMILIANO ZAPATA DEL ESTADO DE MORELOS

V) CONCILIACIÓN ENTRE LOS INGRESOS PRESUPUESTARIOS Y CONTABLES, ASÍ COMO ENTRE LOS EGRESOS PRESUPUESTARIOS Y LOS GASTOS CONTABLES

Universidad Tecnológica Emiliano Zapata del Estado de Morelos Conciliación entre los Ingresos Presupuestarios y Contables Correspondiente del 1 de enero al 30 de noviembre de 2017 (Cifras en pesos)		107,533,385
1. Ingresos Presupuestarios		

2. Más ingresos contables no presupuestarios	261,850
Incremento por variación de inventarios	
Disminución del exceso de estimaciones por pérdida o deterioro u obsolescencia	
Disminución del exceso de provisiones	
Otros ingresos y beneficios varios	233,223
Otros ingresos contables no presupuestarios	28,626

3. Menos ingresos presupuestarios no contables	-
Productos de capital	
Aprovechamientos capital	
Ingresos derivados de financiamientos	
Otros ingresos presupuestarios no contables	

4. Ingresos Contables (4 = 1 + 2 - 3)	107,795,234
----------------------------------------------	-------------

Universidad Tecnológica Emiliano Zapata del Estado de Morelos Conciliación entre los Egresos Presupuestarios y los Gastos Contables Correspondiente del 1 de enero al 30 de noviembre de 2017 (Cifras en pesos)		86,577,201
1. Total de egresos (presupuestarios)		

2. Menos egresos presupuestarios no contables	406,207
Mobiliario y equipo de administración	259,887
Mobiliario y equipo educacional y recreativo	147,320
Equipo e instrumental médico y de laboratorio	
Vehículos y equipo de transporte	
Equipo de defensa y seguridad	
Maquinaria, otros equipos y herramientas	
Activos biológicos	
Bienes inmuebles	
Activos intangibles	
obra pública en bienes propios	
Acciones y participaciones de capital	
Compra de títulos y valores	
Inversiones en fideicomisos, mandatos y otros análogos	
Provisiones para contingencias y otras erogaciones especiales	
Amortización de la deuda pública	
Aduodos de ejercicios fiscales anteriores (ADEPAS)	
Otros Egresos Presupuestarios No Contables	

3. Más Gasto Contables No Presupuestales	5,260,904
Estimaciones, depreciaciones, deterioros, obsolescencia y amortizaciones	
Provisiones	
Disminución de inventarios	
Aumento por insuficiencia de estimaciones por pérdida o deterioro u obsolescencia	
Aumento por insuficiencia de provisiones	
Otros gastos	5,260,904
Otros Gastos Contables No Presupuestales	

4. Total de Gasto Contable (4 = 1 + 2 + 3)	91,837,898
---------------------------------------------------	------------

c) NOTAS DE GESTIÓN ADMINISTRATIVA

I.- ANTECEDENTES: Mediante el Decreto 1175 publicado el 23 de agosto del año 2000, en el Periódico oficial “Tierra y Libertad” número 4071 y sus modificaciones de fecha 03 de marzo de 2004, Decreto 120, Periódico oficial “Tierra y Libertad” número 4315 y 10 de junio de 2009, Decreto 1425, Periódico oficial “Tierra y Libertad” número 4716; se crea la Universidad Tecnológica “Emiliano Zapata” del Estado de Morelos, como un Organismo Público Descentralizado con personalidad Jurídica y patrimonio propios, con domicilio en el Municipio de Emiliano Zapata, sectorizado inicialmente a la Secretaría de Bienestar Social del Estado de Morelos, hoy Secretaría de Educación, como dependencia coordinadora del sector. Además, forma parte del Sistema Nacional de Universidades Tecnológicas y Politécnicas.

II.- OBJETO: La universidad Tecnológica Emiliano Zapata del Estado de Morelos, tendrá por objeto lo siguiente:

1. Impartir educación tecnológica del nivel superior, para formar técnicos superiores universitarios que hayan egresado del bachillerato aptos para la aplicación y generación de conocimientos y la solución creativa de los problemas, con un sentido de innovación al incorporar los avances científicos y tecnológicos de acuerdo con los requerimientos de desarrollo económico y social de la región, el Estado y el País.

Ofrecer e impartir programas de continuidad de estudios para sus egresados, y para los de otras Instituciones de Educación Superior, que impartan el mismo tipo educativo, que permitan a los estudiantes alcanzar el nivel académico de licenciatura, conforme a las disposiciones aplicables, considerando para tal efecto los planes y programas de estudio, carreras, y modalidades educativas que apruebe la Secretaría de Educación pública a través de la Subsecretaría de Educación Superior de la Coordinación General de Universidades Tecnológicas, los cuales deberán garantizar una formación profesional y una cultura científica y tecnológica.

2. Realizar proyectos de desarrollo tecnológico que permitan el avance del conocimiento, que fortalezcan la enseñanza tecnológica y el mejor aprovechamiento social de los recursos naturales y materiales que contribuyan a elevar la calidad de vida de la sociedad.

3. Llevar a cabo programas de vinculación con los sectores público, privado y social que contribuyan a consolidar el desarrollo tecnológico y social de la comunidad y,

4. Promover la cultura humanística y universal.

III. ACTIVIDAD PRINCIPAL: Para el cumplimiento de su objeto la Universidad tendrá las siguientes atribuciones:

- I. Adoptar la organización administrativa y académica que corresponda al modelo educativo de la Universidad de acuerdo con los lineamientos generales previstos en la ley aplicable;
- II. Regular el desarrollo de sus funciones sustantivas y de apoyo, así como la estructura y atribuciones de sus órganos;
- III. Plantar y programar la enseñanza e incorporar en sus planes y programas de estudios los temas particulares o regionales;
- IV. Determinar sus programas de desarrollo y vinculación;
- V. Establecer procedimientos de acreditación y certificación de estudios;
- VI. Expedir certificados de estudios y títulos;
- VII. Revalidar y establecer equivalencias de los estudios realizados en otras instituciones educativas nacionales y extranjeras;
- VIII. Regular los procedimientos de selección e ingresos de los alumnos y establecer las normas para su permanencia en la Universidad;
- IX. Establecer los procedimientos de ingreso, permanencia y promoción de su personal académico;
- X. Aplicar programas de superación académica y actualización, dirigido tanto a los miembros de la comunidad universitaria como a la población en general.
- XI. Impulsar estrategias de concertación con los sectores público, social y privado para fortalecer las actividades productivas;
- XII. Celebrar convenios de colaboración con instituciones y organismo nacionales, extranjeros y multinacionales para el desarrollo y fortalecimiento de su objeto;
- XIII. Organizar actividades que permitan a la comunidad el acceso a la cultura;
- XIV. Administrar su patrimonio conforme a lo establecido en este Decreto, expidiendo las disposiciones internas que lo regulen y;
- XV. Expedir las disposiciones necesarias con el fin de hacer efectivas las atribuciones que se le confieren, para el cumplimiento de su objeto.

IV. EJERCICIO FISCAL Y CONSIDERACIONES: La presentación de los Estados Financieros corresponde a un ejercicio fiscal 2017, por el periodo comprendido del 01 de Enero al 30 de Noviembre de 2017.

Por ser una Persona Moral con fines no lucrativos, esta obligada a retener las siguientes contribuciones:

1. El Impuesto Sobre la Renta (ISR) conforme a lo estipulado en el Título III de la Ley de dicho impuesto.
2. Las cuotas obrero-patronal de acuerdo a lo establecido en la Ley de Instituto Mexicano del Seguro Social (IMSS).

3. El impuesto sobre erogaciones por remuneraciones al trabajo personal, como lo indica la Ley General de Hacienda del Estado de Morelos, en su capítulo séptimo BIS.

V. RÉGIMEN JURÍDICO: La Institución Educativa se rige principalmente por las siguientes Leyes y Decretos:

- Decreto 1175 que crea la Universidad Tecnológica “Emiliano Zapata” del Estado de Morelos.
- Ley Orgánica de la Administración Pública del Estado de Morelos.
- Ley General de Contabilidad Gubernamental.

VI. ESTRUCTURA ORGANIZACIONAL BÁSICA: De acuerdo al artículo 7 del decreto de creación de la Universidad Tecnológica Emiliano Zapata del Estado de Morelos, son los siguientes:

- I. Un Rector;
- II. Órganos auxiliares del rector;
- III. Secretarios;
- IV. Directores de área;
- V. Directores de carrera;
- VI. Subdirectores;
- VII. Órganos Colegiados y,
- VIII. Un patronato.

Así mismo, el Rector tendrá las siguientes facultades y obligaciones:

1. Dirigir administrar y coordinar el desarrollo de las actividades técnicas y administrativas de la Universidad y dictar los acuerdos y disposiciones tendientes a dicho fin;
2. Será el representante legal de la Universidad, con facultades generales para pleitos y cobranzas, actos de administración y para suscribir títulos de crédito, con todas las facultades generales y aún las especiales que conforme a la Ley, requieran cláusula especial, sin limitación alguna;
3. Dirigir técnica y administrativamente a la Universidad;
4. Conducir el funcionamiento de la Universidad vigilando el cumplimiento de los planes y programas de trabajo;
5. Vigilar el cumplimiento de las disposiciones y acuerdos que normen la estructura y funcionamiento de la Universidad;
6. Elaborar los programas institucionales de corto, mediano y largo plazo y los correspondientes presupuestos de la Universidad, para presentarlos a la aprobación del Consejo Directivo;
7. Propone al Consejo Directivo la creación de planteles análogos, conforme a la normatividad interior, políticas, lineamientos y criterios generales del Sistema Nacional de Universidades Tecnológicas y acorde con las necesidades de la región o del Estado;

8. Informar al Patronato y a las principales fuentes de financiamiento de la Universidad sobre el destino dado a los recursos financieros;
9. Rendir al Consejo Directivo un informe anual por escrito, de las actividades realizadas por la Universidad en el ejercicio anterior, acompañado de un balance general contable y los demás datos financieros que sean necesarios;
10. Proponer la designación de los servidores públicos de las áreas académicas y administrativas de la Universidad, cambios, licencias, así como sueldos y demás prestaciones, de conformidad a las disposiciones aplicables;
11. Concurrir a las sesiones del Consejo Directivo, con voz pero sin voto;
12. Cumplir y hacer cumplir las disposiciones generales y acuerdos de este órgano;
13. Proporcionar al órgano de control, las facilidades y el apoyo técnico y administrativo que requiera para su eficiente funcionamiento;
14. Celebrar convenios de coordinación y colaboración con diversos sectores, en materias relativas al funcionamiento, operación y desarrollo;
15. Expedir los manuales administrativos que hayan sido aprobados por el Consejo Directivo, y
16. Las demás que le confieren este ordenamiento, las normas y disposiciones Reglamentarias de la Universidad, las disposiciones legales aplicables y el Consejo Directivo.

VII. BASES DE PREPARACIÓN DE LOS ESTADOS FINANCIEROS: Son preparados sobre la base de valor histórico original, de conformidad con las Normas de Información Financiera, Ley General de Contabilidad Gubernamental, de la Ley de Presupuesto, Contabilidad y Gastos Público y demás normatividad Gubernamental aplicable.

VIII. CARACTERÍSTICAS DEL SISTEMA DE CONTABILIDAD GUBERNAMENTAL: El registro de operaciones contables se realizó a través del Sistema de Contabilidad Integral (COI), el cual está diseñado para operar de tal manera que facilita la fiscalización de activos, pasivos, ingresos, egresos y avances de ejecución de los programas, permitiendo medir la eficiencia del gasto público.

IX. POLÍTICAS DE CONTABILIDAD SIGNIFICATIVAS:


- ✓ El patrimonio de la Universidad se constituirá por:
 - a) Todos los bienes muebles e inmuebles que se le afecten, transfieran o adquieran;
 - b) Los recursos que se le asignen;
 - c) Los ingresos propios que genere;
 - d) Las aportaciones, legados y donaciones que a su favor se realicen;
 - e) Los subsidios que le otorgue el Gobierno del Estado y los Municipios; y

f) Los demás ingresos, derechos y bienes que adquiera por cualquier título legal.


El gasto de la Universidad tanto de servicios personales, como de operación conservación y mantenimiento, se financiará con los recursos que aporte el Gobierno Federal conforme al convenio suscrito, así como los que, de acuerdo con sus compromisos adquiridos le aporte el Gobierno Estatal.

ELABORÓ


C.P. MIRIAM FERREYRA VILLEGAS
JEFA DEL DEPARTAMENTO DE CONTABILIDAD

REVISÓ


C.P. DAVID ROMEL MORA CRUZ
DIRECTOR DE ADMINISTRACIÓN Y FINANZAS

AUTORIZÓ


M.T.I. ALEJANDRO RAFAEL CABALLERO MORALES
RECTOR



Información Presupuestaria

Concepto	Estimado / Aprobado	Devengado	Recaudado / Pagado
A. Ingresos Totales (A = A1 + A2 + A3)	98,317,179	98,055,235	97,231,049
A1. Ingresos de Libre Disposición	15,600,000	13,957,735	23,688,822
A2. Transferencias Federales Etiquetadas	82,717,179	84,097,500	73,542,227
A3. Financiamiento Neto	-	-	-
B. Egresos Presupuestarios (B = B1 + B2)	107,817,548	95,066,241	95,066,241
B1. Gasto No Etiquetado (sin incluir Amortización de la Deuda Pública)	15,656,110	16,248,404	16,248,404
B2. Gasto Etiquetado (sin incluir Amortización de la Deuda Pública)	92,161,438	78,817,837	78,817,837
C. Remanentes del Ejercicio Anterior (C = C1 + C2)	-	-	-
C1. Remanentes de Ingresos de Libre Disposición aplicados en el periodo	-	-	-
C2. Remanentes de Transferencias Federales Etiquetadas aplicados en el periodo	-	-	-
I. Balance Presupuestario (I = A - B + C)	(9,500,369)	2,988,994	2,164,808
II. Balance Presupuestario sin Financiamiento Neto (II = I - A3)	(9,500,369)	2,988,994	2,164,808
III. Balance Presupuestario sin Financiamiento Neto y sin Remanentes del Ejercicio Anterior (III = II - C)	(9,500,369)	2,988,994	2,164,808

Concepto	Aprobado	Devengado	Pagado
E. Intereses, Comisiones y Gastos de la Deuda (E = E1 + E2)	-	-	-
E1. Intereses, Comisiones y Gastos de la Deuda con Gasto No Etiquetado	-	-	-
E2. Intereses, Comisiones y Gastos de la Deuda con Gasto Etiquetado	-	-	-
IV. Balance Primario (IV = III + E)	(9,500,369)	2,988,994	2,164,808

Concepto	Estimado / Aprobado	Devengado	Recaudado / Pagado
F. Financiamiento (F = F1 + F2)	-	-	-
F1. Financiamiento con Fuente de Pago de Ingresos de Libre Disposición	-	-	-
F2. Financiamiento con Fuente de Pago de Transferencias Federales Etiquetadas	-	-	-
G. Amortización de la Deuda (G = G1 + G2)	-	-	-
G1. Amortización de la Deuda Pública con Gasto No Etiquetado	-	-	-
G2. Amortización de la Deuda Pública con Gasto Etiquetado	-	-	-
A3. Financiamiento Neto (A3 = F - G)	-	-	-

Concepto	Estimado / Aprobado	Devengado	Recaudado / Pagado
A1. Ingresos de Libre Disposición	15,600,000	13,957,735	23,688,822
A3.1 Financiamiento Neto con Fuente de Pago de Ingresos de Libre Disposición (A3.1 = F1 - G1)	-	-	-
F1. Financiamiento con Fuente de Pago de Ingresos de Libre Disposición	-	-	-
G1. Amortización de la Deuda Pública con Gasto No Etiquetado	-	-	-
B1. Gasto No Etiquetado (sin incluir Amortización de la Deuda Pública)	15,656,110	16,248,404	16,248,404
C1. Remanentes de Ingresos de Libre Disposición aplicados en el periodo	-	-	-
V. Balance Presupuestario de Recursos Disponibles (V = A1 + A3.1 - B1 + C1)	(56,110)	(2,290,669)	7,440,418
VI. Balance Presupuestario de Recursos Disponibles sin Financiamiento Neto (VI = V - A3.1)	(56,110)	(2,290,669)	7,440,418

Concepto	Estimado / Aprobado	Devengado	Recaudado / Pagado
A2. Transferencias Federales Etiquetadas	82,717,179	84,097,500	73,542,227
A3.2 Financiamiento Neto con Fuente de Pago de Transferencias Federales Etiquetadas (A3.2 = F2 - G2)	-	-	-
F2. Financiamiento con Fuente de Pago de Transferencias Federales Etiquetadas	-	-	-
G2. Amortización de la Deuda Pública con Gasto No Etiquetado	-	-	-
B2. Gasto Etiquetado (sin incluir Amortización de la Deuda Pública)	92,161,438	78,817,837	78,817,837
C2. Remanentes de Transferencias Federales Etiquetadas aplicados en el periodo	-	-	-
VII. Balance Presupuestario de Recursos Etiquetados (VII = A2 + A3.2 - B2 + C2)	(9,444,259)	5,279,663	(5,275,610)
VIII. Balance Presupuestario de Recursos Etiquetados sin Financiamiento Neto (VIII = VII - A3.2)	(9,444,259)	5,279,663	(5,275,610)

ELABORÓ

REVISÓ

AUTORIZO

C.P. YOLANDA HERNÁNDEZ TECUAPA
JEFA DEL DEPARTAMENTO DE PROGRAMACIÓN Y PRESUPUESTO

C.P. DAVID ROMEL MORA CRUZ
DIRECTOR DE ADMINISTRACIÓN Y FINANZAS

M. T. I. ALEJANDRO RAFAEL CABALLERO MORALES
RECTOR

Concepto	Ingreso					Diferencia
	Estimado	Ampliaciones/ (Reducciones)	Modificado	Devengado	Recaudado	
Ingresos de Libre Disposición						
<i>Impuestos</i>	-	-	-	-	-	-
<i>Cuotas y Aportaciones de Seguridad Social</i>	-	-	-	-	-	-
<i>Contribuciones de Mejoras</i>	-	-	-	-	-	-
<i>Derechos</i>	-	-	-	-	-	-
<i>Productos</i>	-	-	-	-	-	-
<i>Aprovechamientos</i>	-	-	-	-	-	-
<i>Ingresos por Ventas de Bienes y Servicios</i>	15,600,000	-	15,600,000	13,957,735	23,426,972	7,826,972
<i>Participaciones</i>	-	-	-	-	-	-
Fondo General de Participaciones	-	-	-	-	-	-
Fondo de Fomento Municipal	-	-	-	-	-	-
Fondo de Fiscalización y Recaudación	-	-	-	-	-	-
Fondo de Compensación	-	-	-	-	-	-
Fondo de Extracción de Hidrocarburos	-	-	-	-	-	-
Impuesto Especial Sobre Producción y Servicios	-	-	-	-	-	-
0.136% de la Recaudación Federal Participable	-	-	-	-	-	-
3.17% Sobre Extracción de Petróleo	-	-	-	-	-	-
Gasolinas y Diésel	-	-	-	-	-	-
Fondo del Impuesto Sobre la Renta	-	-	-	-	-	-
Fondo de Estabilización de los Ingresos de las Ent. Fed.	-	-	-	-	-	-
<i>Incentivos Derivados de la Colaboración Fiscal</i>	-	-	-	-	-	-
Tenencia o Uso de Vehículos	-	-	-	-	-	-
Fondo de Compensación ISAN	-	-	-	-	-	-
Impuesto Sobre Automóviles Nuevos	-	-	-	-	-	-
Fondo de Compensación de Repecos-Intermedios	-	-	-	-	-	-
Otros Incentivos Económicos	-	-	-	-	-	-
<i>Transferencias</i>	-	-	-	-	-	-
<i>Convenios</i>	-	-	-	-	-	-
Otros Convenios y Subsidios	-	-	-	-	-	-
<i>Otros Ingresos de Libre Disposición</i>	-	-	-	-	261,850	261,850
Participaciones en Ingresos Locales	-	-	-	-	-	-
Otros Ingresos de Libre Disposición	-	-	-	-	261,850	261,850
Total de Ingresos de Libre Disposición	15,600,000	-	15,600,000	13,957,735	23,688,822	8,088,822
Ingresos Excedentes de Ingresos de Libre Disposición						
Transferencias Federales Etiquetadas						
<i>Aportaciones</i>	-	-	-	-	-	-
Fondo de Aport. para la Nómina Educativa y Gto. Op.	-	-	-	-	-	-
Fondo de Aportaciones para los Servicios de Salud	-	-	-	-	-	-
Fondo de Aportaciones para la Infraestructura Social	-	-	-	-	-	-
Fondo de Aport. para el Fortalecimiento de los Municipios y de las Demarcaciones Territoriales del D.F.	-	-	-	-	-	-
Fondo de Aportaciones Múltiples	-	-	-	-	-	-
Fondo de Aport. para la Educación Tec. y de Adultos	-	-	-	-	-	-
Fondo de Aportaciones para la Seguridad Pública de los Estados y el Distrito Federal	-	-	-	-	-	-
Fondo de Aportaciones para el Fortalecimiento de las Entidades Federativas	-	-	-	-	-	-
<i>Convenios</i>	-	-	-	-	-	-
Convenios de Protección Social en Salud	-	-	-	-	-	-
Convenios de Descentralización	-	-	-	-	-	-
Convenios de Reasignación	-	-	-	-	-	-
Otros Convenios y Subsidios	-	-	-	-	-	-
<i>Fondos Distintos de Aportaciones</i>	-	-	-	-	-	-
Fondo para Entidades Federativas y Municipios Productores de Hidrocarburos	-	-	-	-	-	-
Fondo Minero	-	-	-	-	-	-
<i>Transferencias, Subsidios y Subvenciones, y Pensiones y Jubilaciones</i>	-	-	-	-	-	-
<i>Otras Transferencias Federales Etiquetadas</i>	82,717,179	5,512,206	88,229,385	84,097,500	73,542,227	(9,174,952)
Total de Transferencias Federales Etiquetadas	82,717,179	5,512,206	88,229,385	84,097,500	73,542,227	(9,174,952)
Ingresos Derivados de Financiamientos						
<i>Ingresos Derivados de Financiamientos</i>	-	-	-	-	-	-
Total de Ingresos	98,317,179	5,512,206	103,829,385	98,055,235	97,231,049	(1,086,130)
Datos Informativos						
1. Ingresos Derivados de Financiamientos con Fuente de Pago de Ingresos de Libre Disposición	-	-	-	-	-	-
2. Ingresos Derivados de Financiamientos con Fuente de Pago de Transferencias Federales Etiquetadas	-	-	-	-	-	-
3. Ingresos Derivados de Financiamientos	-	-	-	-	-	-

ELABORÓ

C.P. YOLANDA HERNÁNDEZ TECUAPA
JEFA DEL DEPARTAMENTO DE PROGRAMACIÓN Y PRESUPUESTO

REVISÓ

C.P. DAVID ROMEL MORA CRUZ
DIRECTOR DE ADMINISTRACIÓN Y FINANZAS

AUTORIZÓ

M.T.I. ALEJANDRO RAFAEL CABALLERO MORALES
RECTOR

Concepto	Egresos					Subejercicio
	Aprobado	Ampliaciones / (Reducciones)	Modificado	Devengado	Pagado	
Gasto No Etiquetado	15,656,110	-	15,656,110	16,248,404	16,248,404	(592,294)
Servicios Personales	949,000	-	949,000	751,804	751,804	197,196
Remuneraciones al Personal de Carácter Permanente	-	-	-	-	-	-
Remuneraciones al Personal de Carácter Transitorio	186,000	-	186,000	-	-	186,000
Remuneraciones Adicionales y Especiales	-	-	-	287,100	287,100	(287,100)
Seguridad Social	-	-	-	-	-	-
Otras Prestaciones Sociales y Económicas	113,000	-	113,000	96,450	96,450	16,550
Previsiones	-	-	-	-	-	-
Pago de Estímulos a Servidores Públicos	650,000	-	650,000	368,254	368,254	281,746
Materiales y Suministros	2,475,000	-	2,475,000	2,531,905	2,531,905	(56,905)
Materiales de Admón., Emisión de Doctos. y Art. Oficiales	1,206,000	-	1,206,000	1,174,566	1,174,566	31,434
Alimentos y Utensilios	144,000	-	144,000	141,395	141,395	2,605
Materias Primas y Materiales de Prod. y Comercialización	-	-	-	111,066	111,066	(111,066)
Materiales y Artículos de Construcción y de Reparación	504,000	-	504,000	459,279	459,279	44,721
Productos Químicos, Farmacéuticos y de Laboratorio	60,000	-	60,000	54,195	54,195	5,805
Combustibles, Lubricantes y Aditivos	60,000	-	60,000	38,224	38,224	21,776
Vestuario, Blancos, Prendas de Protección y Art. Deportivos	267,000	-	267,000	299,966	299,966	(32,966)
Materiales y Suministros Para Seguridad	-	-	-	-	-	-
Herramientas, Refacciones y Accesorios Menores	234,000	-	234,000	253,214	253,214	(19,214)
Servicios Generales	9,776,000	-	9,776,000	11,485,098	11,485,098	(1,709,098)
Servicios Básicos	1,998,000	-	1,998,000	2,093,913	2,093,913	(95,913)
Servicios de Arrendamiento	602,000	-	602,000	673,200	673,200	(71,200)
Servicios Profesionales, Científicos, Técnicos y Otros Serv.	1,920,000	-	1,920,000	2,299,767	2,299,767	(379,767)
Servicios Financieros, Bancarios y Comerciales	403,000	-	403,000	368,101	368,101	34,899
Servicios de Instalación, Reparación, Mantto. y Conservación	1,816,580	-	1,816,580	2,679,365	2,679,365	(862,785)
Servicios de Comunicación Social y Publicidad	180,000	-	180,000	247,356	247,356	(67,356)
Servicios de Traslado y Viáticos	1,764,000	-	1,764,000	1,183,654	1,183,654	580,346
Servicios Oficiales	732,420	-	732,420	604,807	604,807	127,613
Otros Servicios Generales	360,000	-	360,000	1,334,935	1,334,935	(974,935)
Transferencias, Asignaciones, Subsidios y Otras Ayudas	2,100,000	-	2,100,000	1,223,389	1,223,389	876,611
Transferencias Internas y Asignaciones al Sector Público	-	-	-	-	-	-
Transferencias al Resto del Sector Público	-	-	-	-	-	-
Subsidios y Subvenciones	-	-	-	-	-	-
Ayudas Sociales	2,100,000	-	2,100,000	1,223,389	1,223,389	876,611
Pensiones y Jubilaciones	-	-	-	-	-	-
Transferencias a Fideicomisos, Mandatos y Otros Análogos	-	-	-	-	-	-
Transferencias a la Seguridad Social	-	-	-	-	-	-
Donativos	-	-	-	-	-	-
Transferencias al Exterior	-	-	-	-	-	-
Bienes Muebles, Inmuebles e Intangibles	300,000	-	300,000	256,208	256,208	43,792
Mobiliario y Equipo de Administración	120,000	-	120,000	108,888	108,888	11,112
Mobiliario y Equipo Educativo y Recreativo	180,000	-	180,000	147,320	147,320	32,680
Equipo e Instrumental Médico y de Laboratorio	-	-	-	-	-	-
Vehículos y Equipo de Transporte	-	-	-	-	-	-
Equipo de Defensa y Seguridad	-	-	-	-	-	-
Maquinaria, Otros Equipos y Herramientas	-	-	-	-	-	-
Activos Biológicos	-	-	-	-	-	-
Bienes Inmuebles	-	-	-	-	-	-
Activos Intangibles	-	-	-	-	-	-
Inversión Pública	-	-	-	-	-	-
Obra Pública en Bienes de Dominio Público	-	-	-	-	-	-
Obra Pública en Bienes Propios	-	-	-	-	-	-
Proyectos Productivos y Acciones de Fomento	-	-	-	-	-	-
Inversiones Financieras y Otras Provisiones	-	-	-	-	-	-
Inversiones Para el Fomento de Actividades Productivas	-	-	-	-	-	-
Acciones y Participaciones de Capital	-	-	-	-	-	-
Compra de Títulos y Valores	-	-	-	-	-	-
Concesión de Préstamos	-	-	-	-	-	-
Inversiones en Fideicomisos, Mandatos y Otros Análogos	-	-	-	-	-	-
Fideicomiso de Desastres Naturales (Informativo)	-	-	-	-	-	-
Otras Inversiones Financieras	-	-	-	-	-	-
Provisiones para Contingencias y Otras Erogaciones Esp.	-	-	-	-	-	-
Participaciones y Aportaciones	-	-	-	-	-	-
Participaciones	-	-	-	-	-	-
Aportaciones	-	-	-	-	-	-
Convenios	-	-	-	-	-	-
Deuda Pública	56,110	-	56,110	-	-	56,110
Amortización de la Deuda Pública	-	-	-	-	-	-
Intereses de la Deuda Pública	-	-	-	-	-	-
Comisiones de la Deuda Pública	-	-	-	-	-	-
Gastos de la Deuda Pública	-	-	-	-	-	-
Costo por Coberturas	-	-	-	-	-	-
Apoyos Financieros	-	-	-	-	-	-
Adeudos de Ejercicios Fiscales Anteriores (Adefas)	56,110	-	56,110	-	-	56,110

Concepto	Egresos					Subejercicio
	Aprobado	Ampliaciones / (Reducciones)	Modificado	Devengado	Pagado	
Gasto Etiquetado	92,161,438	5,512,206	97,673,644	78,817,837	78,817,837	18,855,807
Servicios Personales	58,582,502	1,896,280	60,478,782	57,053,003	57,053,003	3,425,779
Remuneraciones al Personal de Carácter Permanente	38,513,952	-	38,513,952	36,887,903	36,887,903	1,626,049
Remuneraciones al Personal de Carácter Transitorio	162,000	-	162,000	-	-	162,000
Remuneraciones Adicionales y Especiales	10,742,900	-	10,742,900	10,149,006	10,149,006	593,894
Seguridad Social	7,645,254	-	7,645,254	6,685,309	6,685,309	959,945
Otras Prestaciones Sociales y Económicas	1,518,396	1,896,280	3,414,676	3,330,785	3,330,785	83,891
Previsiones	-	-	-	-	-	-
Pago de Estímulos a Servidores Públicos	-	-	-	-	-	-
Materiales y Suministros	2,296,857	-	2,296,857	925,744	925,744	1,371,113
Materiales de Admón., Emisión de Doctos. y Art. Oficiales	1,597,902	-	1,597,902	429,779	429,779	1,168,123
Alimentos y Utensilios	161,600	-	161,600	134,907	134,907	26,693
Materias Primas y Materiales de Prod. y Comercialización	-	-	-	-	-	-
Materiales y Artículos de Construcción y de Reparación	150,000	-	150,000	71,792	71,792	78,208
Productos Químicos, Farmacéuticos y de Laboratorio	85,600	-	85,600	135,319	135,319	(49,719)
Combustibles, Lubricantes y Aditivos	138,000	-	138,000	106,118	106,118	31,882
Vestuario, Blancos, Prendas de Protección y Art. Deportivos	12,000	-	12,000	3,054	3,054	8,946
Materiales y Suministros Para Seguridad	-	-	-	-	-	-
Herramientas, Refacciones y Accesorios Menores	151,755	-	151,755	44,775	44,775	106,980
Servicios Generales	11,386,734	-	11,386,734	8,624,326	8,624,326	2,762,408
Servicios Básicos	1,301,032	-	1,301,032	1,465,882	1,465,882	(164,850)
Servicios de Arrendamiento	65,000	-	65,000	60,010	60,010	4,990
Servicios Profesionales, Científicos, Técnicos y Otros Serv.	7,280,402	-	7,280,402	4,930,062	4,930,062	2,350,340
Servicios Financieros, Bancarios y Comerciales	39,280	-	39,280	17,794	17,794	21,486
Servicios de Instalación, Reparación, Mantto. y Conservación	1,311,500	-	1,311,500	1,218,390	1,218,390	93,110
Servicios de Comunicación Social y Publicidad	22,000	-	22,000	1,425	1,425	20,575
Servicios de Traslado y Viáticos	107,520	-	107,520	41,441	41,441	66,079
Servicios Oficiales	300,000	-	300,000	700	700	299,300
Otros Servicios Generales	960,000	-	960,000	888,622	888,622	71,378
Transferencias, Asignaciones, Subsidios y Otras Ayudas	4,287,753	3,615,926	7,903,679	3,575,724	3,575,724	4,327,955
Transferencias Internas y Asignaciones al Sector Público	-	-	-	-	-	-
Transferencias al Resto del Sector Público	-	-	-	-	-	-
Subsidios y Subvenciones	-	-	-	-	-	-
Ayudas Sociales	727,139	-	727,139	143,000	143,000	584,139
Pensiones y Jubilaciones	3,560,614	3,615,926	7,176,540	3,432,724	3,432,724	3,743,816
Transferencias a Fideicomisos, Mandatos y Otros Análogos	-	-	-	-	-	-
Transferencias a la Seguridad Social	-	-	-	-	-	-
Donativos	-	-	-	-	-	-
Transferencias al Exterior	-	-	-	-	-	-
Bienes Muebles, Inmuebles e Intangibles	6,163,333	-	6,163,333	150,000	150,000	6,013,333
Mobiliario y Equipo de Administración	6,163,333	-	6,163,333	150,000	150,000	6,013,333
Mobiliario y Equipo Educativo y Recreativo	-	-	-	-	-	-
Equipo e Instrumental Médico y de Laboratorio	-	-	-	-	-	-
Vehículos y Equipo de Transporte	-	-	-	-	-	-
Equipo de Defensa y Seguridad	-	-	-	-	-	-
Maquinaria, Otros Equipos y Herramientas	-	-	-	-	-	-
Activos Biológicos	-	-	-	-	-	-
Bienes Inmuebles	-	-	-	-	-	-
Activos Intangibles	-	-	-	-	-	-
Inversión Pública	-	-	-	-	-	-
Obra Pública en Bienes de Dominio Público	-	-	-	-	-	-
Obra Pública en Bienes Propios	-	-	-	-	-	-
Proyectos Productivos y Acciones de Fomento	-	-	-	-	-	-
Inversiones Financieras y Otras Provisiones	-	-	-	-	-	-
Inversiones Para el Fomento de Actividades Productivas	-	-	-	-	-	-
Acciones y Participaciones de Capital	-	-	-	-	-	-
Compra de Títulos y Valores	-	-	-	-	-	-
Concesión de Préstamos	-	-	-	-	-	-
Inversiones en Fideicomisos, Mandatos y Otros Análogos	-	-	-	-	-	-
Fideicomiso de Desastres Naturales (Informativo)	-	-	-	-	-	-
Otras Inversiones Financieras	-	-	-	-	-	-
Provisiones para Contingencias y Otras Erogaciones Especiales	-	-	-	-	-	-
Participaciones y Aportaciones	-	-	-	-	-	-
Participaciones	-	-	-	-	-	-
Aportaciones	-	-	-	-	-	-
Convenios	-	-	-	-	-	-
Deuda Pública	9,444,259	-	9,444,259	8,489,040	8,489,040	955,219
Amortización de la Deuda Pública	-	-	-	-	-	-
Intereses de la Deuda Pública	-	-	-	-	-	-
Comisiones de la Deuda Pública	-	-	-	-	-	-
Gastos de la Deuda Pública	-	-	-	-	-	-
Costo por Coberturas	-	-	-	-	-	-
Ayos Financieros	-	-	-	-	-	-
Adeudos de Ejercicios Fiscales Anteriores (Adefas)	9,444,259	-	9,444,259	8,489,040	8,489,040	955,219
Total de Egresos	107,817,548	5,512,206	113,329,754	95,066,241	95,066,241	18,263,513

ELABORO

C.P. YOLANDA HERNÁNDEZ TECUAPA
JEFA DEL DEPARTAMENTO DE PROGRAMACIÓN Y PRESUPUESTO

REVISÓ

C.P. DAVID ROMEL NORA CRUZ
DIRECTOR DE ADMINISTRACIÓN Y FINANZAS

AUTORIZO

M.T.I. ALEJANDRO RAFAEL CABALLERO MORALES
RECTOR

Concepto	Egresos					Subejercicio
	Aprobado	Ampliaciones/ (Reducciones)	Modificado	Devengado	Pagado	
Gasto No Etiquetado	15,656,110	-	15,656,110	16,248,404	16,248,404	(592,294)
Secretaría Ejecutiva de la Gobernatura	-	-	-	-	-	-
Secretaría de Gobierno	-	-	-	-	-	-
Secretaría de Hacienda	-	-	-	-	-	-
Secretaría de Economía	-	-	-	-	-	-
Secretaría de Desarrollo Agropecuario	-	-	-	-	-	-
Secretaría de Obras Públicas	-	-	-	-	-	-
Secretaría de Educación	-	-	-	-	-	-
Secretaría de Salud	-	-	-	-	-	-
Fiscalía General del Estado	-	-	-	-	-	-
Secretaría de Administración	-	-	-	-	-	-
Secretaría de la Contraloría	-	-	-	-	-	-
Comisión Estatal de Seguridad Pública	-	-	-	-	-	-
Consejería Jurídica	-	-	-	-	-	-
Secretaría de Turismo	-	-	-	-	-	-
Secretaría de Desarrollo Social	-	-	-	-	-	-
Secretaría del Trabajo	-	-	-	-	-	-
Secretaría de Cultura	-	-	-	-	-	-
Secretaría de Desarrollo Sustentable	-	-	-	-	-	-
Secretaría de Innovación, Ciencia y Tec.	-	-	-	-	-	-
Secretaría de Movilidad y Transporte	-	-	-	-	-	-
Secretaría de Información y Comunicación	-	-	-	-	-	-
Gastos Institucionales	-	-	-	-	-	-
Poder Legislativo	-	-	-	-	-	-
Poder Judicial	-	-	-	-	-	-
Organismos Autónomos	-	-	-	-	-	-
Entidades Paraestatales y Fideicomisos No Empresariales y No Financieros	15,656,110	-	15,656,110	16,248,404	16,248,404	(592,294)
Fideicomisos Empresariales No Financieros con Participación Estatal Mayoritaria	-	-	-	-	-	-
Poder Ejecutivo de los Municipios	-	-	-	-	-	-
Gasto Etiquetado	92,161,438	5,512,206	97,673,644	78,817,837	78,817,837	18,855,807
Secretaría Ejecutiva de la Gobernatura	-	-	-	-	-	-
Secretaría de Gobierno	-	-	-	-	-	-
Secretaría de Hacienda	-	-	-	-	-	-
Secretaría de Economía	-	-	-	-	-	-
Secretaría de Desarrollo Agropecuario	-	-	-	-	-	-
Secretaría de Obras Públicas	-	-	-	-	-	-
Secretaría de Educación	-	-	-	-	-	-
Secretaría de Salud	-	-	-	-	-	-
Fiscalía General del Estado	-	-	-	-	-	-
Secretaría de Administración	-	-	-	-	-	-
Secretaría de la Contraloría	-	-	-	-	-	-
Comisión Estatal de Seguridad Pública	-	-	-	-	-	-
Consejería Jurídica	-	-	-	-	-	-
Secretaría de Turismo	-	-	-	-	-	-
Secretaría de Desarrollo Social	-	-	-	-	-	-
Secretaría del Trabajo	-	-	-	-	-	-
Secretaría de Cultura	-	-	-	-	-	-
Secretaría de Desarrollo Sustentable	-	-	-	-	-	-
Secretaría de Innovación, Ciencia y Tec.	-	-	-	-	-	-
Secretaría de Movilidad y Transporte	-	-	-	-	-	-
Secretaría de Información y Comunicación	-	-	-	-	-	-
Gastos Institucionales	-	-	-	-	-	-
Poder Legislativo	-	-	-	-	-	-
Poder Judicial	-	-	-	-	-	-
Organismos Autónomos	-	-	-	-	-	-
Entidades Paraestatales y Fideicomisos No Empresariales y No Financieros	92,161,438	5,512,206	97,673,644	78,817,837	78,817,837	18,855,807
Fideicomisos Empresariales No Financieros con Participación Estatal Mayoritaria	-	-	-	-	-	-
Poder Ejecutivo de los Municipios	-	-	-	-	-	-
Total del Gasto	107,817,548	5,512,206	113,329,754	95,066,241	95,066,241	18,263,513

ELABORÓ

REVISÓ

AUTORIZÓ

C. P. YOLANDA HERNÁNDEZ TECUAPA
JEFA DEL DEPARTAMENTO DE PROGRAMACIÓN Y PRESUPUESTO

C. P. DAVID ROMEL MORA CRUZ
DIRECTOR DE ADMINISTRACIÓN Y FINANZAS

M. T. I. ALEJANDRO RAFAEL CABALLERO MORALES
RECTOR

Concepto	Egresos					Subejercicio
	Aprobado	Ampliaciones/ (Reducciones)	Modificado	Devengado	Pagado	
Gasto No Etiquetado	15,656,110	-	15,656,110	16,248,404	16,248,404	(592,294)
<i>Gobierno</i>	-	-	-	-	-	-
Legislación	-	-	-	-	-	-
Justicia	-	-	-	-	-	-
Coordinación de la Política de Gobierno	-	-	-	-	-	-
Relaciones Exteriores	-	-	-	-	-	-
Asuntos Financieros y Hacendarios	-	-	-	-	-	-
Seguridad Nacional	-	-	-	-	-	-
Asuntos de Orden Púb. y de Seguridad Interior	-	-	-	-	-	-
Otros Servicios Generales	-	-	-	-	-	-
<i>Desarrollo Social</i>	15,600,000	-	15,600,000	16,248,404	16,248,404	(648,404)
Protección Ambiental	-	-	-	-	-	-
Vivienda y Servicios a la Comunidad	-	-	-	-	-	-
Salud	-	-	-	-	-	-
Recreación, Cultura y Otras Manifestaciones Soc.	-	-	-	-	-	-
Educación	15,600,000	-	15,600,000	16,248,404	16,248,404	(648,404)
Protección Social	-	-	-	-	-	-
Otros Asuntos Sociales	-	-	-	-	-	-
<i>Desarrollo Económico</i>	-	-	-	-	-	-
Asuntos Económicos, Comerciales y Lab. en Gral.	-	-	-	-	-	-
Agropecuaria, Silvicultura, Pesca y Caza	-	-	-	-	-	-
Combustibles y Energía	-	-	-	-	-	-
Minería, Manufacturas y Construcción	-	-	-	-	-	-
Transporte	-	-	-	-	-	-
Comunicaciones	-	-	-	-	-	-
Turismo	-	-	-	-	-	-
Ciencia, Tecnología e Innovación	-	-	-	-	-	-
Otras Industrias y Otros Asuntos Económicos	-	-	-	-	-	-
<i>Otras no Clasificadas en Funciones Anteriores</i>	56,110	-	56,110	-	-	56,110
Trans. de la Deuda Púb. / Costo Fin. de la Deuda	-	-	-	-	-	-
Transferencias, Participaciones y Aportaciones entre	-	-	-	-	-	-
Diferentes Niveles y Ordenes de Gobierno	-	-	-	-	-	-
Saneamiento del Sistema Financiero	-	-	-	-	-	-
Adeudos de Ejercicios Fiscales Anteriores	56,110	-	56,110	-	-	56,110
Gasto Etiquetado	92,161,438	5,512,206	97,673,644	78,817,837	78,817,837	18,855,807
<i>Gobierno</i>	-	-	-	-	-	-
Legislación	-	-	-	-	-	-
Justicia	-	-	-	-	-	-
Coordinación de la Política de Gobierno	-	-	-	-	-	-
Relaciones Exteriores	-	-	-	-	-	-
Asuntos Financieros y Hacendarios	-	-	-	-	-	-
Seguridad Nacional	-	-	-	-	-	-
Asuntos de Orden Púb. y de Seguridad Interior	-	-	-	-	-	-
Otros Servicios Generales	-	-	-	-	-	-
<i>Desarrollo Social</i>	82,717,179	5,512,206	88,229,385	70,328,797	70,328,797	17,900,588
Protección Ambiental	-	-	-	-	-	-
Vivienda y Servicios a la Comunidad	-	-	-	-	-	-
Salud	-	-	-	-	-	-
Recreación, Cultura y Otras Manifestaciones Soc.	-	-	-	-	-	-
Educación	82,717,179	5,512,206	88,229,385	70,328,797	70,328,797	17,900,588
Protección Social	-	-	-	-	-	-
Otros Asuntos Sociales	-	-	-	-	-	-
<i>Desarrollo Económico</i>	-	-	-	-	-	-
Asuntos Económicos, Comerciales y Lab. en Gral.	-	-	-	-	-	-
Agropecuaria, Silvicultura, Pesca y Caza	-	-	-	-	-	-
Combustibles y Energía	-	-	-	-	-	-
Minería, Manufacturas y Construcción	-	-	-	-	-	-
Transporte	-	-	-	-	-	-
Comunicaciones	-	-	-	-	-	-
Turismo	-	-	-	-	-	-
Ciencia, Tecnología e Innovación	-	-	-	-	-	-
Otras Industrias y Otros Asuntos Económicos	-	-	-	-	-	-
<i>Otras no Clasificadas en Funciones Anteriores</i>	9,444,259	-	9,444,259	8,489,040	8,489,040	955,219
Trans. de la Deuda Púb. / Costo Fin. de la Deuda	-	-	-	-	-	-
Transferencias, Participaciones y Aportaciones entre	-	-	-	-	-	-
Diferentes Niveles y Ordenes de Gobierno	-	-	-	-	-	-
Saneamiento del Sistema Financiero	-	-	-	-	-	-
Adeudos de Ejercicios Fiscales Anteriores	9,444,259	-	9,444,259	8,489,040	8,489,040	955,219
Total del Egresos	107,817,548	5,512,206	113,329,754	95,066,241	95,066,241	18,263,513

ELABORÓ

REVISÓ

AUTORIZÓ

C. P. YOLANDA HERNÁNDEZ TECUAPA
JEFA DEL DEPARTAMENTO DE PROGRAMACIÓN Y PRESUPUESTO

C. P. DAVID ROMEL MORA CRUZ
DIRECTOR DE ADMINISTRACIÓN Y FINANZAS

M. T. I. ALEJANDRO RAFAEL CABALLERO MORALES
RECTOR

Concepto	Egresos				Subejercicio
	Aprobado	Ampliaciones/ (Reducciones)	Modificado	Devengado	
Gasto No Etiquetado	949,000	-	949,000	751,804	197,196
<i>Personal Administrativo y de Servicio Público</i>	<i>949,000</i>	-	<i>949,000</i>	<i>751,804</i>	<i>197,196</i>
<i>Magisterio</i>	-	-	-	-	-
<i>Servicios de Salud</i>	-	-	-	-	-
<i>Personal Administrativo</i>	-	-	-	-	-
<i>Personal Médico, Paramédico y afin</i>	-	-	-	-	-
<i>Seguridad Pública</i>	-	-	-	-	-
<i>Gastos Asociados a la Implementación de Nuevas Leyes Fed. o Reformas a las Mismas</i>	-	-	-	-	-
<i>Nombre del Programa o Ley 1</i>	-	-	-	-	-
<i>Nombre del Programa o Ley 2</i>	-	-	-	-	-
<i>Sentencias Laborales Definitivas</i>	-	-	-	-	-
Gasto Etiquetado	58,582,502	1,896,280	60,478,782	57,053,003	3,425,779
<i>Personal Administrativo y de Servicio Público</i>	<i>58,582,502</i>	<i>1,896,280</i>	<i>60,478,782</i>	<i>57,053,003</i>	<i>3,425,779</i>
<i>Magisterio</i>	-	-	-	-	-
<i>Servicios de Salud</i>	-	-	-	-	-
<i>Personal Administrativo</i>	-	-	-	-	-
<i>Personal Médico, Paramédico y afin</i>	-	-	-	-	-
<i>Seguridad Pública</i>	-	-	-	-	-
<i>Gastos Asociados a la Implementación de Nuevas Leyes Fed. o Reformas a las Mismas</i>	-	-	-	-	-
<i>Nombre del Programa o Ley 1</i>	-	-	-	-	-
<i>Nombre del Programa o Ley 2</i>	-	-	-	-	-
<i>Sentencias Laborales Definitivas</i>	-	-	-	-	-
Total del Gasto en Servicios Personales	59,531,502	1,896,280	61,427,782	57,804,807	3,622,975

ELABORÓ

REVISÓ

AUTORIZÓ

C. P. YOLANDA HERNÁNDEZ TECUAPA
JEFA DEL DEPARTAMENTO DE PROGRAMACIÓN Y PRESUPUESTO

C. P. DAVID ROMEL MORA CRUZ
DIRECTOR DE ADMINISTRACIÓN Y FINANZAS

M. T. I. ALEJANDRO RAFAEL CABALLERO MORALES
RECTOR



Nombre del Ente Público
Estado Analítico del Ejercicio del Presupuesto de Egresos
Clasificación Económica (por Tipo de Gasto)
Del 1 al 30 de Noviembre de 2017
(PESOS)



Concepto	Egresos					Subejercicio 6 = (3 - 4)
	Aprobado 1	Ampliaciones/ (Reducciones) 2	Modificado 3 = (1 + 2)	Devengado 4	Pagado 5	
Gasto Corriente	94,756,565	1,896,280	96,652,845	83,144,477	83,144,477	13,508,368
Gasto de Capital	-	-	-	-	-	-
Amortización de la Deuda y Disminución de Pasivos	9,500,369	-	9,500,369	8,489,040	8,489,040	1,011,329
Pensiones y Jubilaciones	3,560,614	3,615,926	7,176,540	3,432,724	3,432,724	3,743,816
Participaciones	-	-	-	-	-	-
Total del Gasto	107,817,548	5,512,206	113,329,754	95,066,241	95,066,241	18,263,513

ELABORÓ

C. P. YOLANDA HERNÁNDEZ TECUAPA
 JEFA DEL DEPARTAMENTO DE PROGRAMACIÓN Y PRESUPUESTO

REVISÓ

C. P. DAVID ROMEL MORA CRUZ
 DIRECTOR DE ADMINISTRACIÓN Y FINANZAS

AUTORIZO

M. T. I. ALEJANDRO RAFAEL CABALLERO MORALES
 RECTOR



Anexos



UNIVERSIDAD TECNOLÓGICA EMILIANO ZAPATA DEL ESTADO DE MORELOS
FORMA DE PERCEPCIONES DE LOS SERVIDORES PÚBLICOS DE NIVEL MANDOS MEDIOS Y SUPERIORES
Del 01 al 30 de Noviembre 2017

NÚMERO	CARGO	ACUMULADO DE SUELDOS Y SALARIOS	PRESTACIONES SOCIALES (P. VAC.)	PRESTACIONES SOCIALES (AGUINALDO)	TOTAL
1	Rector	713,808	8,033	-	721,841
2	Secretario Académico	391,509	4,217	-	395,725
3	Directora de la División Académica de TIC	357,145	3,822	-	360,968
4	Director de la División Académica de Mecánica Industrial	357,145	3,822	-	360,968
5	Director de la División Académica Económico-Administrativo	310,534	3,263	-	313,797
6	Directora de la División Académica de Terapia Física	357,145	3,822	-	360,968
7	Director de Administración y Finanzas	357,145	3,822	-	360,968
8	Director de Vinculación y Proyectos Estratégicos	357,145	3,822	-	360,968
9	Director de Planeación y Servicios Escolares	310,534	3,263	-	313,797
10	Comisaria Pública	196,873	1,965	-	198,838
11	Abogado General	310,534	3,263	-	313,797
12	Jefe del Departamento de Recursos Materiales y Servicios	178,445	3,198	57,564	239,207
13	Jefa del Departamento de Atención a Estudiantes	176,786	1,681	-	178,468
14	Jefa de Departamento de Estadías y Seguimiento a Egresados	170,419	1,681	-	172,101
15	Jefa de Departamento de Programación y Presupuesto	196,872	1,965	-	198,837
16	Jefa de Departamento de Personal	150,408	841	-	151,248
17	Jefa de Departamento de Tutoría y Apoyo Psicopedagógico	196,873	1,965	-	198,838
18	Jefa del Departamento de Prensa y Difusión	196,872	1,965	-	198,837
19	Jefe de Departamento de Desarrollo Académico	16,797	-	-	16,797
20	Jefe del Departamento de Tecnologías de la Información	196,834	1,965	-	198,798
21	Jefa de Departamento de Enlace de Rectoría	197,630	1,965	-	199,595
22	Jefa de Departamento de Contabilidad	194,895	1,965	-	196,860
23	Jefe del Departamento Desarrollo Empresarial y Educación Continua	170,918	1,681	-	172,600
24	Jefa Departamento de Investigación y Desarrollo Tecnológico	183,455	1,818	-	185,273
	SUMA:	6,246,725	65,801	57,564	6,370,089

ELABORÓ

C.P. YOLANDA HERNÁNDEZ TECUAPA
JEFA DEL DEPARTAMENTO DE PROGRAMACIÓN Y PRESUPUESTO

REVISÓ

C.P. DAVID ROMEL MORA CRUZ
DIRECTOR DE ADMINISTRACIÓN Y FINANZAS

AUTORIZÓ

M.T.I. ALEJANDRO RAFAEL CABALLERO MORALES
RECTOR

UNIVERSIDAD TECNOLÓGICA EMILIANO ZAPATA DEL ESTADO DE MORELOS

Balanza de Comprobación del 01 de enero al 30 de noviembre 2017

Cuenta	Descripción de la cuenta	Saldo inicial	Total de cargos	Total de abonos	Saldo final
1-0-0-0-000-000-0000	ACTIVO	292,958,984.11	266,085,009.25	359,212,483.98	199,831,509.38
1-1-0-0-000-000-0000	ACTIVO CIRCULANTE	25,983,506.53	262,238,662.78	246,492,339.57	41,729,829.74
1-1-1-0-000-000-0000	Efectivo y Equivalentes	23,583,659.03	210,254,474.77	203,986,476.31	29,851,657.49
1-1-1-1-000-000-0000	Efectivo	225,822.67	2,488,207.59	2,431,690.31	282,339.95
1-1-1-2-000-000-0000	Bancos/Tesorería	23,357,836.36	207,766,267.18	201,554,786.00	29,569,317.54
1-1-2-0-000-000-0000	Derechos a recibir efectivo o equivalent	2,337,507.89	51,984,188.01	42,505,863.26	11,815,832.64
1-1-2-2-000-000-0000	Cuentas por Cobrar a Corto Plazo	209,492.00	411,679.88	549,712.00	71,459.88
1-1-2-3-000-000-0000	Deudores Diversos por cobrar a Corto Pla	2,114,752.91	51,460,282.59	41,841,897.26	11,733,138.24
1-1-2-9-000-000-0000	Otros Derechos a recibir efectivo o equi	13,262.98	112,225.54	114,254.00	11,234.52
1-1-5-0-000-000-0000	Almacenes	62,339.61	0.00	0.00	62,339.61
1-1-5-1-000-000-0000	Almacén de Materiales y Suministros de C	62,339.61	0.00	0.00	62,339.61
1-2-0-0-000-000-0000	ACTIVO NO CIRCULANTE	266,975,477.58	3,846,346.47	112,720,144.41	158,101,679.64
1-2-3-0-000-000-0000	Bienes Inmuebles	159,766,957.47	0.00	0.00	159,766,957.47
1-2-3-1-000-000-0000	Terrenos	56,739,624.00	0.00	0.00	56,739,624.00
1-2-3-3-000-000-0000	Edificios no Habitacionales	103,027,333.47	0.00	0.00	103,027,333.47
1-2-4-0-000-000-0000	Bienes Muebles	103,942,850.88	3,791,735.14	0.00	107,734,586.02
1-2-4-1-000-000-0000	Mobiliario y Equipo de Administración	47,834,691.29	2,034,530.98	0.00	49,869,222.27
1-2-4-2-000-000-0000	Mobiliario y Equipo Educativo y Recrea	24,455,578.96	1,351,790.24	0.00	25,807,369.20
1-2-4-3-000-000-0000	Equipo e Instrumental Médico y de Labora	1,929,042.64	0.00	0.00	1,929,042.64
1-2-4-4-000-000-0000	Vehículos y Equipo de Transporte	2,375,286.00	0.00	0.00	2,375,286.00
1-2-4-6-000-000-0000	Maquinaria, Otros Equipos y Herramientas	27,348,251.99	405,413.92	0.00	27,753,665.91
1-2-5-0-000-000-0000	Activos Intangibles	3,265,669.23	54,611.33	27,320.00	3,292,960.56
1-2-5-1-000-000-0000	Software	3,238,349.23	54,611.33	0.00	3,292,960.56
1-2-5-3-000-000-0000	Concesiones y Franquicias	27,320.00	0.00	27,320.00	0.00
1-2-6-1-000-000-0000	Depreciación Acumulada de Bienes Inmuebl	0.00	0.00	30,251,918.30	30,251,918.30
1-2-6-3-000-000-0000	Depreciación Acumulada de Bienes Muebles	0.00	0.00	80,619,571.34	80,619,571.34
1-2-6-5-000-000-0000	Amortización Acumulada de Activos Intang	0.00	0.00	1,821,334.77	1,821,334.77
2-0-0-0-000-000-0000	PASIVO	12,486,009.98	47,504,311.78	50,616,007.62	15,597,705.82
2-1-0-0-000-000-0000	PASIVO CIRCULANTE	12,003,560.33	47,504,311.78	50,616,007.62	15,115,256.17
2-1-1-0-000-000-0000	Cuentas por pagar a Corto Plazo	11,781,640.33	47,304,391.78	50,616,007.62	15,093,256.17
2-1-1-1-000-000-0000	Servicios Personales por pagar a Corto P	10,462,745.87	29,344,874.62	32,359,514.73	13,477,385.98
2-1-1-2-000-000-0000	Proveedores por pagar a Corto Plazo	752,154.60	6,067,424.64	6,338,002.67	1,022,732.63
2-1-1-4-000-000-0000	Participaciones y Aportaciones por Pagar	33,730.97	2,597,843.47	2,638,067.85	73,955.35
2-1-1-7-000-000-0000	Retenciones y Contribuciones por pagar a	533,008.89	9,294,249.05	9,280,422.37	519,182.21
2-1-6-0-000-000-0000	Fondos y Bienes de Terceros en Garantía	221,920.00	199,920.00	0.00	22,000.00
2-1-6-6-000-000-0000	Valores y Bienes en Garantía Corto Plaz	221,920.00	199,920.00	0.00	22,000.00
2-2-0-0-000-000-0000	PASIVO NO CIRCULANTE	482,449.65	0.00	0.00	482,449.65
2-2-1-0-000-000-0000	Cuentas por pagar a Largo Plazo	482,449.65	0.00	0.00	482,449.65
2-2-1-1-000-000-0000	Proveedores por pagar a Largo Plazo	482,449.65	0.00	0.00	482,449.65
3-0-0-0-000-000-0000	HACIENDA PUBLICA/ PATRIMONIO	280,472,974.13	112,755,125.91	152,618.74	167,870,466.96
3-1-0-0-000-000-0000	Hacienda Publica / Patrimonio contribuid	237,521,456.16	0.00	0.00	237,521,456.16
3-1-1-0-000-000-0000	Aportaciones	236,596,319.47	0.00	0.00	236,596,319.47
3-1-1-1-000-000-0000	Aportaciones	236,596,319.47	0.00	0.00	236,596,319.47
3-1-2-0-000-000-0000	Donaciones de Capital	925,136.69	0.00	0.00	925,136.69
3-1-2-1-000-000-0000	Donaciones	925,136.69	0.00	0.00	925,136.69
3-2-0-0-000-000-0000	Hacienda Pública / Patrimonio Generado	42,951,517.97	112,755,125.91	152,618.74	-69,650,989.20
3-2-2-0-000-000-0000	Resultados de Ejercicios Anteriores	42,951,517.97	62,301.50	152,618.71	43,041,835.18
3-2-2-1-000-000-0000	Resultados de Ejercicios Anteriores	42,951,517.97	62,301.50	152,618.71	43,041,835.18
3-2-5-0-000-000-0000	Rectificaciones de Resultados de Ejercic	0.00	112,692,824.41	0.03	-112,692,824.38
3-2-5-1-000-000-0000	Cambios en Políticas Contables	0.00	112,692,824.41	0.03	-112,692,824.38
4-0-0-0-000-000-0000	INGRESOS Y OTROS BENEFICIOS	0.00	10,600.19	107,805,834.60	107,795,234.41
4-1-0-0-000-000-0000	Ingresos de Gestión	0.00	2,500.00	23,429,471.66	23,426,971.66
4-1-7-0-000-000-0000	Ingresos por Venta de Bienes y Servicios	0.00	2,500.00	23,429,471.66	23,426,971.66
4-1-7-3-000-000-0000	Ingresos por Venta de Bienes y Servicios	0.00	2,500.00	23,429,471.66	23,426,971.66
4-2-0-0-000-000-0000	Participaciones, Aportaciones, Transfere	0.00	0.00	84,106,412.85	84,106,412.85
4-2-1-0-000-000-0000	Participaciones y Aportaciones	0.00	0.00	13,183,140.80	13,183,140.80
4-2-1-3-000-000-0000	Convenios	0.00	0.00	13,183,140.80	13,183,140.80
4-2-2-0-000-000-0000	Transferencias, Asignaciones, Subsidios	0.00	0.00	70,923,272.05	70,923,272.05
4-2-2-3-000-000-0000	Subsidios y Subvenciones	0.00	0.00	70,923,272.05	70,923,272.05
4-3-0-0-000-000-0000	Otros Ingresos y Beneficios	0.00	8,100.19	269,950.09	261,849.90
4-3-1-0-000-000-0000	Ingresos Financieros	0.00	0.00	28,626.41	28,626.41

UNIVERSIDAD TECNOLÓGICA EMILIANO ZAPATA DEL ESTADO DE MORELOS

Balanza de Comprobación del 01 de enero al 30 de noviembre 2017

Cuenta	Descripción de la cuenta	Saldo inicial	Total de cargos	Total de abonos	Saldo final
4-3-1-9-000-000-0000	Otros Ingresos Financieros	0.00	0.00	28,626.41	28,626.41
4-3-9-0-000-000-0000	Otros Ingresos y Beneficios Varios	0.00	8,100.19	241,323.68	233,223.49
4-3-9-9-000-000-0000	Otros Ingresos y Beneficio Varios	0.00	8,100.19	241,323.68	233,223.49
5-0-0-0-000-000-0000	GASTOS Y OTRAS PERDIDAS	0.00	91,431,897.81	0.00	91,431,897.81
5-1-0-0-000-000-0000	GASTOS DE FUNCIONAMIENTO	0.00	86,313,878.21	0.00	86,313,878.21
5-1-1-0-000-000-0000	Servicios Personales	0.00	58,130,957.45	0.00	58,130,957.45
5-1-1-1-000-000-0000	Remuneraciones al Personal de Carácter P	0.00	36,887,902.58	0.00	36,887,902.58
5-1-1-3-000-000-0000	Remuneraciones Adicionales y Especiales	0.00	10,436,106.40	0.00	10,436,106.40
5-1-1-4-000-000-0000	Seguridad Social	0.00	6,685,308.80	0.00	6,685,308.80
5-1-1-5-000-000-0000	Otras Prestaciones Sociales y Económicas	0.00	3,753,385.40	0.00	3,753,385.40
5-1-1-7-000-000-0000	Pago de estímulos a servidores públicos	0.00	368,254.27	0.00	368,254.27
5-1-2-0-000-000-0000	Materiales y Suministros	0.00	4,098,576.83	0.00	4,098,576.83
5-1-2-1-000-000-0000	Materiales de Administración, Emisión de	0.00	1,807,047.77	0.00	1,807,047.77
5-1-2-2-000-000-0000	Alimentos y Utensilios	0.00	276,301.73	0.00	276,301.73
5-1-2-3-000-000-0000	Materias Primas y Materiales de Producci	0.00	111,065.84	0.00	111,065.84
5-1-2-4-000-000-0000	Materiales y Artículos de Construcción y	0.00	634,933.74	0.00	634,933.74
5-1-2-5-000-000-0000	Productos Químicos, Farmacéuticos y de L	0.00	189,514.47	0.00	189,514.47
5-1-2-6-000-000-0000	Combustibles, Lubricantes y Aditivos	0.00	145,192.18	0.00	145,192.18
5-1-2-7-000-000-0000	Vestuario, Blancos, Prendas de Protecció	0.00	337,803.86	0.00	337,803.86
5-1-2-9-000-000-0000	Herramientas, Refacciones y Accesorios M	0.00	596,717.24	0.00	596,717.24
5-1-3-0-000-000-0000	Servicios Generales	0.00	24,084,343.93	0.00	24,084,343.93
5-1-3-1-000-000-0000	Servicios Básicos	0.00	3,559,795.04	0.00	3,559,795.04
5-1-3-2-000-000-0000	Servicios de Arrendamiento	0.00	1,113,419.36	0.00	1,113,419.36
5-1-3-3-000-000-0000	Servicios Profesionales, Científicos y T	0.00	9,775,597.50	0.00	9,775,597.50
5-1-3-4-000-000-0000	Servicios Financieros, Bancarios y Comer	0.00	500,940.53	0.00	500,940.53
5-1-3-5-000-000-0000	Servicios de Instalación, Reparación, Ma	0.00	4,232,990.91	0.00	4,232,990.91
5-1-3-6-000-000-0000	Servicios de Comunicación Social y Publi	0.00	372,166.54	0.00	372,166.54
5-1-3-7-000-000-0000	Servicios de Traslado y Viáticos	0.00	1,316,497.86	0.00	1,316,497.86
5-1-3-8-000-000-0000	Servicios Oficiales	0.00	988,285.45	0.00	988,285.45
5-1-3-9-000-000-0000	Otros Servicios Generales	0.00	2,224,650.74	0.00	2,224,650.74
5-2-0-0-000-000-0000	TRANSFERENCIAS, ASIGNACIONES, SUBSIDIOS Y	0.00	4,906,015.92	0.00	4,906,015.92
5-2-4-0-000-000-0000	Ayudas Sociales	0.00	1,473,291.51	0.00	1,473,291.51
5-2-4-2-000-000-0000	Becas	0.00	1,473,291.51	0.00	1,473,291.51
5-2-5-0-000-000-0000	Pensiones y Jubilaciones	0.00	3,432,724.41	0.00	3,432,724.41
5-2-5-1-000-000-0000	Pensiones	0.00	3,432,724.41	0.00	3,432,724.41
5-5-0-0-000-000-0000	OTROS GASTOS Y PERDIDAS EXTRAORDINARIAS	0.00	212,003.68	0.00	212,003.68
5-5-1-0-000-000-0000	Estimaciones, Depreciaciones, Deterioros	0.00	27,320.00	0.00	27,320.00
5-5-1-7-000-000-0000	Amortización de Activos Intangibles	0.00	27,320.00	0.00	27,320.00
5-5-9-0-000-000-0000	Otros Gastos	0.00	184,683.68	0.00	184,683.68
5-5-9-1-000-000-0000	Gastos de Ejercicios Anteriores	0.00	184,683.68	0.00	184,683.68