



DESTINO DE LOS RECURSOS FEDERALES QUE RECIBEN UNIVERSIDADES E INSTITUCIONES DE EDUCACIÓN MEDIA SUPERIOR Y SUPERIOR

En términos del artículo 37, fracción II del Decreto de Presupuesto de Egresos de la Federación para el Ejercicio Fiscal 2024

Costo de la plantilla de personal

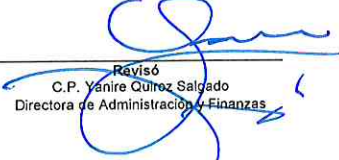
Cifras acumuladas desde enero al periodo que se reporta


Fracción II

Costo de la nómina del personal docente, no docente, administrativo y manual

Universidad / Institución	Estructura de la Plantilla	Tipo de personal 1 /	Costo total de la plantilla (Pesos)															
			Costo unitario bruto (pesos)			Número de plazas			Responsabilidad laboral	Ublcación	Costo total de la plantilla (Pesos)							
			Octubre	Noviembre	Diciembre	Octubre	Noviembre	Diciembre			Octubre	Noviembre	Diciembre	Acumulado Enero-diciembre				
Universidad Tecnológica del Estado de Morelos	NO APLICA No se realizarón pagos por Servicios Personales (Capitulo 1000) del Programa Presupuestario S247 Programa para el Desarrollo Profesoani Docente (Tipo Superior)																	
<b>Total</b>			0.00	0.00	0.00	0.00	0.00	0.00				0.00	0.00	0.00				0.00

  
Elaboró  
C.P. Vicente Velásquez Carrillo  
Jefe de Departamento de Personal

  
Revisó  
C.P. Yanire Quiroz Salgado  
Directora de Administración y Finanzas

  
Autorizó  
Mtra. Gabriela Navarro Macías  
Rectora

**DESTINO DE LOS RECURSOS FEDERALES QUE RECIBEN UNIVERSIDADES E INSTITUCIONES DE EDUCACIÓN MEDIA SUPERIOR Y SUPERIOR**

**En términos del artículo 37, fracción III del Decreto de Presupuesto de Egresos de la Federación para el Ejercicio Fiscal 2024**

**Desglose del gasto corriente de operación**


**Cifras acumuladas desde enero al periodo que se reporta**


**Fracción III**

**Desglose del gasto corriente**

**Gasto Corriente de Operación (Pesos)**

Universidad / Institución	Gasto Corriente de Operación (Pesos)									Total		
	Materiales y Suministros			Servicios Generales			Otros			Enero - octubre	Enero - noviembre	Enero - diciembre
	Enero - octubre	Enero - noviembre	Enero - diciembre	Enero - octubre	Enero - noviembre	Enero - diciembre	Enero - octubre	Enero - noviembre	Enero - diciembre			
Universidad Tecnológica Emiliano Zapata del Estado de Morelos Programa Presupuestario S247 "Programa para el Desarrollo Profesional Docente" (Tipo Superior)							39,811.66	65,447.66	65,447.66	39,811.66	65,447.66	65,447.66
<b>Total</b>	<b>0.00</b>	<b>0.00</b>	<b>0.00</b>	<b>0.00</b>	<b>0.00</b>	<b>0.00</b>	<b>39,811.66</b>	<b>65,447.66</b>	<b>65,447.66</b>	<b>39,811.66</b>	<b>65,447.66</b>	<b>65,447.66</b>

  
**Elaboró**  
 M.T.I. Martha Elena Luna Ortiz  
 Jefa del Departamento de Investigación y Desarrollo Tecnológico  
 Representante Institucional ante el Programa PRODEP

  
**Revisó**  
 C.P. Yaniré Quiroz Balgado  
 Directora de Administración y Finanzas

  
**Autorizó**  
 Mtra. Gabriela Navarro Macías  
 Rectora



Cuarto Informe de Cuenta Pública  
UNIVERSIDAD TECNOLÓGICA EMILIANO ZAPATA DEL ESTADO DE MORELOS  
Estado de Situación Financiera  
Al 31 de diciembre de 2023 y 2024  
(Cifras en Pesos)



CONCEPTO	Año		CONCEPTO	Año	
	2024	2023		2024	2023
<b>ACTIVO</b>			<b>PASIVO</b>		
<b>Activo Circulante</b>			<b>Pasivo Circulante</b>		
Efectivo y Equivalentes	43,534,956	46,064,263	Cuentas por Pagar a Corto Plazo	16,597,194	25,447,354
Derechos a Recibir Efectivo o Equivalentes	1,432,172	4,069,513	Documentos por Pagar a Corto Plazo	2,613,655	2,737,233
Derechos a Recibir Bienes o Servicios	-	-	Porción a Corto Plazo de la Deuda Pública a Largo Plazo	-	-
Inventarios	-	-	Títulos y Valores a Corto Plazo	-	-
Almacenes	-	-	Pasivos Diferidos a Corto Plazo	-	-
Estimación por Pérdida o Deterioro de Activos Circulantes	-	-	Fondos y Bienes de Terceros en Garantía y/o Administración a Corto Plazo	-	-
Otros Activos Circulantes	-	-	Provisiones a Corto Plazo	-	-
<b>Total de Activos Circulantes</b>	<b>44,967,128</b>	<b>50,133,776</b>	Otros Pasivos a Corto Plazo	-	-
<b>Activo No Circulante</b>			<b>Total de Pasivos Circulantes</b>	<b>19,210,849</b>	<b>28,184,587</b>
Inversiones Financieras a Largo Plazo	-	-	<b>Pasivo No Circulante</b>		
Derechos a Recibir Efectivo o Equivalentes a Largo Plazo	-	-	Cuentas por Pagar a Largo Plazo	473,750	482,450
Bienes Inmuebles, Infraestructura y Construcciones en Proceso	261,443,210	223,316,940	Documentos por Pagar a Largo Plazo	-	-
Bienes Muebles	131,251,259	136,513,082	Deuda Pública a Largo Plazo	-	-
Activos Intangibles	1,865,167	3,432,099	Pasivos Diferidos a Largo Plazo	-	-
Depreciación, Deterioro y Amortización Acumulada de Bienes	(192,398,912)	(197,650,003)	Fondos y Bienes de Terceros en Garantía y/o en Administración a Largo Plazo	-	-
Activos Diferidos	-	-	Provisiones a Largo Plazo	-	-
Estimación por Pérdida o Deterioro de Activos no Circulantes	-	-	<b>Total de Pasivos No Circulantes</b>	<b>473,750</b>	<b>482,450</b>
Otros Activos no Circulantes	-	-	<b>Total del Pasivo</b>	<b>19,684,599</b>	<b>28,667,037</b>
<b>Total de Activos No Circulantes</b>	<b>202,160,724</b>	<b>165,612,118</b>	<b>HACIENDA PÚBLICA / PATRIMONIO</b>		
<b>Total del Activo</b>	<b>247,127,852</b>	<b>215,745,894</b>	<b>Hacienda Pública / Patrimonio Contribuido</b>	<b>346,423,714</b>	<b>308,297,444</b>
			Aportaciones	344,945,649	306,819,379
			Donaciones de Capital	1,478,065	1,478,065
			Actualización de la Hacienda Pública / Patrimonio	-	-
			<b>Hacienda Pública / Patrimonio Generado</b>	<b>(118,980,461)</b>	<b>(121,218,587)</b>
			Resultados del Ejercicio (Ahorro / Desahorro)	1,631,500	(12,605,937)
			Resultados de Ejercicios Anteriores	(5,102,015)	7,372,638
			Revalúos	-	-
			Reservas	-	-
			Rectificaciones de Resultados de Ejercicios Anteriores	(115,509,946)	(115,985,288)
			<b>Exceso o Insuficiencia en la Actualización de la Hacienda Pública / Patrimonio</b>	<b>-</b>	<b>-</b>
			Resultado por Posición Monetaria	-	-
			Resultado por Tenencia de Activos no Monetarios	-	-
			<b>Total Hacienda Pública / Patrimonio</b>	<b>227,443,253</b>	<b>187,078,857</b>
			<b>Total del Pasivo y Hacienda Pública / Patrimonio</b>	<b>247,127,852</b>	<b>215,745,894</b>

Bajo protesta de decir verdad declaro que los Estados Financieros y sus notas, son razonablemente correctos y son responsabilidad del emisor.

ELABORÓ

C.P. JESUS SALAZAR MEJÍA  
JEFE DEL DEPARTAMENTO DE CONTABILIDAD

REVISÓ

C.P. YANIRÉ QUIROZ SALGADO  
DIRECTORA DE ADMINISTRACIÓN Y FINANZAS

AUTORIZÓ

MTRA. GABRIELA NAVARRO MACÍAS  
RECTORA



Cuarto Informe de Cuenta Pública  
**UNIVERSIDAD TECNOLÓGICA EMILIANO ZAPATA DEL ESTADO DE MORELOS**  
 Estado de Flujos de Efectivo  
 Del 1 de enero al 31 de diciembre de 2023 y 2024  
 (Cifras en Pesos)



Concepto	2024	2023	Concepto	2024	2023
<b>Flujos de Efectivo de las Actividades de Operación</b>			<b>Flujos de Efectivo de las Actividades de Inversión</b>		
<i>Origen</i>	<b>162,852,465</b>	<b>137,359,056</b>	<i>Origen</i>	-	-
Impuestos	-	-	Bienes Inmuebles, Infraestructura y Construcciones en Proceso	-	-
Cuotas y Aportaciones de Seguridad Social	-	-	Bienes Muebles	-	-
Contribuciones de Mejoras	-	-	Otros Orígenes de Inversión	-	-
Derechos	-	-	<i>Aplicación</i>	<b>8,387,161</b>	<b>2,992,750</b>
Productos	-	-	Bienes Inmuebles, Infraestructura y Construcciones en Proceso	-	-
Aprovechamientos	-	-	Bienes Muebles	8,387,161	2,934,634
Ingresos por Venta de Bienes y Prestación de Servicios	39,680,544	36,959,751	Otras Aplicaciones de Inversión	-	58,116
Participaciones, Aportaciones, Convenios, Incentivos Derivados de la Colaboración Fiscal y Fondos Distintos de Aportaciones	70,000	20,000	<b>Flujos Netos de Efectivo por Actividades de Inversión</b>	<b>(8,387,161)</b>	<b>(2,992,750)</b>
Transferencias, Asignaciones, Subsidios y Subvenciones, y Pensiones y Jubilaciones	123,101,921	100,379,305	<b>Flujo de Efectivo de las Actividades de Financiamiento</b>		
Otros Orígenes de Operación	-	-	<i>Origen</i>	-	-
<i>Aplicación</i>	<b>156,994,638</b>	<b>134,469,239</b>	Endeudamiento Neto	-	-
Servicios Personales	87,251,871	78,391,633	Interno	-	-
Materiales y Suministros	6,985,044	8,299,984	Externo	-	-
Servicios Generales	28,463,610	27,028,859	Otros Orígenes de Financiamiento	-	-
Transf. Internas y Asignaciones al Sector Público	-	-	<i>Aplicación</i>	-	-
Transferencias al resto del Sector Público	-	-	Servicios de la Deuda	-	-
Subsidios y Subvenciones	-	-	Interno	-	-
Ayudas Sociales	4,635,253	3,427,769	Externo	-	-
Pensiones y Jubilaciones	9,137,850	6,133,923	Otras Aplicaciones de Financiamiento	-	-
Transf. a Fideicomisos, Mandatos y Contratos Análogos	-	-	<b>Flujos Netos de Efectivo por Actividades de Financiamiento</b>	-	-
Transferencias a la Seguridad Social	-	-	<i>Incremento/Disminución Neta en el Efectivo y Equivalentes al Efectivo</i>	<b>(2,529,334)</b>	<b>(102,933)</b>
Donativos	-	-	Efectivo y Equivalentes al Efectivo al Inicio del Ejercicio	46,064,290	46,167,196
Transferencias al Exterior	-	-	Efectivo y Equivalentes al Efectivo al Final del Ejercicio	43,534,956	46,064,263
Participaciones	-	-			
Aportaciones	-	-			
Convenios	-	-			
Otras Aplicaciones de Operación	20,521,010	11,187,071			
<b>Flujos Netos de Efectivo por Actividades de Operación</b>	<b>5,857,827</b>	<b>2,889,817</b>			

Bajo protesta de decir verdad declaramos que los Estados Financieros y sus notas, son razonablemente correctos y son responsabilidad del emisor.

ELABORÓ  
  
 C.P. JESUS SALAZAR MEJÍA  
 JEFE DEL DEPARTAMENTO DE CONTABILIDAD

REVISÓ  
  
 C.P. YANIRÉ QUIROZ SALGADO  
 DIRECTORA DE ADMINISTRACIÓN Y FINANZAS

AUTORIZÓ  
  
 MTRA. GABRIELA NAVARRO MACÍAS  
 RECTORA

**DESTINO DE LOS RECURSOS FEDERALES QUE RECIBEN UNIVERSIDADES E INSTITUCIONES DE EDUCACIÓN MEDIA SUPERIOR Y SUPERIOR**

**En términos del artículo 37, fracción V del Decreto de Presupuesto de Egresos de la Federación para el Ejercicio Fiscal 2024**

**Programas y cumplimiento de metas**


**Cifras acumuladas desde enero al periodo que se reporta**


**Fracción V**

**Información sobre la matrícula de inicio y fin de cada ciclo escolar**

Universidad / Institución	Ciclo escolar	Inicio o Fin	Número de Alumnos	Nivel Educativo (Media Superior o superior)	Tipo de Servicio o Subsistema
Universidad Tecnológica Emiliano Zapata del Estado de Morelos	2024-2025	Fin	2,019	Técnico Superior Universitario	Superior
Universidad Tecnológica Emiliano Zapata del Estado de Morelos	2024-2025	Fin	1,612	Licenciatura / Ingeniería	Superior

Nota: La matrícula reportada es la correspondiente al final del cuatrimestre septiembre - diciembre 2024.

  
 Elaboró  
 Ing. Emmanuel Narvaez Bahena  
 Coordinador de la Dirección de Planeación y Servicios Escolares

  
 Revisó  
 Mtra. Araceli Arroyo Martínez  
 Directora de Planeación y Servicios Escolares

  
 Autorizó  
 Mtra. Gabriela Navarro Macías  
 Rectora