



UNIVERSIDAD TECNOLÓGICA
EMILIANO ZAPATA DEL ESTADO DE MORELOS

ESTADOS FINANCIEROS |
UNIVERSIDAD TECNOLÓGICA EMILIANO ZAPATA DEL ESTADO DE MORELOS

DICIEMBRE 2024



Introducción

Introducción

La Universidad Tecnológica Emiliano Zapata del Estado de Morelos fue creada mediante el Decreto 1175 publicado el 23 de agosto del año 2000, en el Periódico oficial “Tierra y Libertad” número 4071 y sus modificaciones de fecha 03 de marzo de 2004, Decreto 120, Periódico oficial “Tierra y Libertad” número 4315 y 10 de junio de 2009, Decreto 1425, Periódico oficial “Tierra y Libertad” número 4716; se crea como un Organismo Público Descentralizado con personalidad Jurídica y patrimonio propios, con domicilio en el Municipio de Emiliano Zapata, sectorizado inicialmente a la Secretaría de Bienestar Social del Estado de Morelos, hoy Secretaría de Educación, como dependencia coordinadora del sector. Además, forma parte del Sistema Nacional de Universidades Tecnológicas y Politécnicas.

La cual tiene por objeto lo siguiente:

1. Impartir educación tecnológica del nivel superior, además de ofrecer e impartir programas de continuidad de estudios para sus egresados, y para los de otras Instituciones de Educación Superior.
2. Realizar proyectos de desarrollo tecnológico.
3. Llevar a cabo programas de vinculación con los sectores público, privado y social, y.
4. Promover la cultura humanística y universal.

Los Estados Financieros del mes de diciembre de 2024 de la Universidad Tecnológica Emiliano Zapata del Estado de Morelos se integran de la siguiente forma:

Información Contable

- Estado de Actividades
- Estado de Situación Financiera
- Estado de Situación Financiera Detallado – LDF
- Estado de Cambios en la Situación Financiera
- Estado Analítico del Activo
- Estado Analítico de la Deuda y Otros Pasivos
- Informe Analítico de la Deuda Pública y Otros Pasivos - LDF
- Informe Analítico de Obligaciones Diferentes de Financiamientos - LDF
- Estado de Variación en la Hacienda Pública
- Estado de Flujos de Efectivo
- Informe de Pasivos Contingentes

- Notas a los Estados Financieros
- Conciliación entre los Ingresos Presupuestarios
- Conciliación entre los Egresos Presupuestarios y los Gastos Contables

Información Presupuestaria

- Balance Presupuestario – LDF
- Estado Analítico de Ingresos
- Estado Analítico de Ingresos Detallado - LDF
- Estado Analítico del Ejercicio del Presupuesto de Egresos:
 - Clasificación por Objeto del Gasto (Capítulo y Concepto)
 - Clasificación por Objeto del Gasto - LDF
 - Clasificación Administrativa
 - Clasificación Administrativa - LDF
 - Clasificación Funcional (Finalidad y Función)
 - Clasificación Funcional - LDF
 - Clasificación de Servicios Personales por Categoría
 - Clasificación Económica (por Tipo de Gasto)
- Endeudamiento Neto
- Intereses de la Deuda
- Flujo de Fondos

Información Programática

- Gasto por Categoría Programática
- Indicadores de Postura Fiscal
- Programas y Proyectos de Inversión
- Indicadores de Resultados

Anexos

- Relación de Bienes Muebles que Componen el Patrimonio
- Relación de Bienes Inmuebles que Componen el Patrimonio
- Relación de Cuentas Bancarias Productivas Específicas
- Relación de Esquemas Bursátiles y de Coberturas Financieras
- Balanza de Comprobación



UNIVERSIDAD TECNOLÓGICA
EMILIANO ZAPATA DEL ESTADO DE MORELOS

Información Contable

Concepto	2024	2023	Concepto	2024	2023
INGRESOS Y OTROS BENEFICIOS			GASTOS Y OTRAS PÉRDIDAS		
<i>Ingresos de Gestión</i>	39,680,544	37,009,501	<i>Gastos de Funcionamiento</i>	135,751,458	133,632,295
Impuestos	-	-	Servicios Personales	94,049,613	88,779,041
Cuotas y Aportaciones de Seguridad Social	-	-	Materiales y Suministros	7,143,053	8,504,081
Contribuciones de Mejoras	-	-	Servicios Generales	34,558,792	36,349,173
Derechos	-	-	<i>Transferencias, Asignaciones, Subsidios y Otras Ayudas</i>	15,234,805	9,590,587
Productos	-	-	Transferencias Internas y Asignaciones al Sector Público	-	-
Aprovechamientos	-	-	Transferencias al Resto del Sector Público	-	-
Ingresos por Venta de Bienes y Prestación de Servicios	39,680,544	37,009,501	Subsidios y Subvenciones	-	-
<i>Participaciones, Aportaciones, Convenios, Incentivos Derivados de la Colaboración Fiscal, Fondos Distintos de Aportaciones, Transferencias, Asignaciones, Subsidios y Subvenciones, y Pensiones y Jubilaciones</i>	123,171,921	103,519,717	Ayudas Sociales	4,672,867	3,430,836
Participaciones, Aportaciones, Convenios, Incentivos Derivados de la Colaboración Fiscal y Fondos Distintos de Aportaciones	70,000	20,000	Pensiones y Jubilaciones	10,561,938	6,159,751
Transferencias, Asignaciones, Subsidios y Subvenciones, y Pensiones y Jubilaciones	123,101,921	103,499,717	Transferencias a Fideicomisos, Mandatos y Contratos Análogos	-	-
<i>Otros Ingresos y Beneficios</i>	755	789,045	Transferencias a la Seguridad Social	-	-
Ingresos Financieros	755	789,044	Donativos	-	-
Incremento por Variación de Inventarios	-	-	Transferencias al Exterior	-	-
Disminución del Exceso de Estimaciones por Pérdida o Deterioro u Obsolescencia	-	-	<i>Participaciones y Aportaciones</i>	-	-
Disminución del Exceso de Provisiones	-	-	Participaciones	-	-
Otros Ingresos y Beneficios Varios	-	1	Aportaciones	-	-
Total de Ingresos y Otros Beneficios	162,853,220	141,318,263	Convenios	-	-
			<i>Intereses, Comisiones y Otros Gastos de la Deuda Pública</i>	-	-
			Intereses de la Deuda Pública	-	-
			Comisiones de la Deuda Pública	-	-
			Gastos de la Deuda Pública	-	-
			Costo por Coberturas	-	-
			Apoyos Financieros	-	-
			<i>Otros Gastos y Pérdidas Extraordinarias</i>	10,235,457	10,701,318
			Estimaciones, Depreciaciones, Deterioros, Obsolescencia y Amortizaciones	10,235,457	10,701,318
			Provisiones	-	-
			Disminución de Inventarios	-	-
			Otros Gastos	-	-
			<i>Inversión Pública</i>	-	-
			Inversión Pública no Capitalizable	-	-
			Total de Gastos y Otras Pérdidas	161,221,720	153,924,200
			Resultados del Ejercicio (Ahorro/Desahorro)	1,631,500	(12,605,937)

Bajo protesta de decir verdad declaramos que los Estados Financieros y sus notas, son razonablemente correctos y son responsabilidad del emisor.

ELABORÓ

C.P. JESUS SALAZAR MEJÍA
JEFE DEL DEPARTAMENTO DE CONTABILIDAD

REVISÓ

C.P. YANIRÉ QUIROZ SALGADO
DIRECTORA DE ADMINISTRACIÓN Y FINANZAS

AUTORIZÓ

MTRA. GABRIELA NAVARRO MACÍAS
RECTORA

CONCEPTO	Año		CONCEPTO	Año	
	2024	2023		2024	2023
ACTIVO			PASIVO		
<i>Activo Circulante</i>			<i>Pasivo Circulante</i>		
Efectivo y Equivalentes	43,534,956	46,064,263	Cuentas por Pagar a Corto Plazo	16,597,194	25,447,354
Derechos a Recibir Efectivo o Equivalentes	1,432,172	4,069,513	Documentos por Pagar a Corto Plazo	2,613,655	2,737,233
Derechos a Recibir Bienes o Servicios	-	-	Porción a Corto Plazo de la Deuda Pública a Largo Plazo	-	-
Inventarios	-	-	Títulos y Valores a Corto Plazo	-	-
Almacenes	-	-	Pasivos Diferidos a Corto Plazo	-	-
Estimación por Pérdida o Deterioro de Activos Circulantes	-	-	Fondos y Bienes de Terceros en Garantía y/o Administración a Corto Plazo	-	-
Otros Activos Circulantes	-	-	Provisiones a Corto Plazo	-	-
	-	-	Otros Pasivos a Corto Plazo	-	-
Total de Activos Circulantes	44,967,128	50,133,776	Total de Pasivos Circulantes	19,210,849	28,184,587
<i>Activo No Circulante</i>			<i>Pasivo No Circulante</i>		
Inversiones Financieras a Largo Plazo	-	-	Cuentas por Pagar a Largo Plazo	473,750	482,450
Derechos a Recibir Efectivo o Equivalentes a Largo Plazo	-	-	Documentos por Pagar a Largo Plazo	-	-
Bienes Inmuebles, Infraestructura y Construcciones en Proceso	261,443,210	223,316,940	Deuda Pública a Largo Plazo	-	-
Bienes Muebles	131,251,259	136,513,082	Pasivos Diferidos a Largo Plazo	-	-
Activos Intangibles	1,865,167	3,432,099	Fondos y Bienes de Terceros en Garantía y/o en Administración a Largo Plazo	-	-
Depreciación, Deterioro y Amortización Acumulada de Bienes	(192,398,912)	(197,650,003)	Provisiones a Largo Plazo	-	-
Activos Diferidos	-	-	Total de Pasivos No Circulantes	473,750	482,450
Estimación por Pérdida o Deterioro de Activos no Circulantes	-	-	Total del Pasivo	19,684,599	28,667,037
Otros Activos no Circulantes	-	-	HACIENDA PÚBLICA / PATRIMONIO		
Total de Activos No Circulantes	202,160,724	165,612,118	<i>Hacienda Pública / Patrimonio Contribuido</i>	346,423,714	308,297,444
Total del Activo	247,127,852	215,745,894	Aportaciones	344,945,649	306,819,379
			Donaciones de Capital	1,478,065	1,478,065
			Actualización de la Hacienda Pública / Patrimonio	-	-
			Hacienda Pública / Patrimonio Generado	(118,980,461)	(121,218,587)
			Resultados del Ejercicio (Ahorro / Desahorro)	1,631,500	(12,605,937)
			Resultados de Ejercicios Anteriores	(5,102,015)	7,372,638
			Revalúos	-	-
			Reservas	-	-
			Rectificaciones de Resultados de Ejercicios Anteriores	(115,509,946)	(115,985,288)
			Exceso o Insuficiencia en la Actualización de la Hacienda Pública / Patrimonio	-	-
			Resultado por Posición Monetaria	-	-
			Resultado por Tenencia de Activos no Monetarios	-	-
			Total Hacienda Pública / Patrimonio	227,443,253	187,078,857
			Total del Pasivo y Hacienda Pública / Patrimonio	247,127,852	215,745,894

Bajo protesta de decir verdad declaramos que los Estados Financieros y sus notas, son razonablemente correctos y son responsabilidad del emisor.

ELABORÓ

C.P. JESUS SALAZAR MEJIA
JEFE DEL DEPARTAMENTO DE CONTABILIDAD

REVISÓ

C.P. YANIRÉ QUIROGA SALGADO
DIRECTORA DE ADMINISTRACIÓN Y FINANZAS

AUTORIZÓ

MTRA. GABRIELA NAVARRO MACÍAS
RECTORA

CONCEPTO	31 de diciembre 2024	31 de diciembre 2023	CONCEPTO	31 de diciembre 2024	31 de diciembre 2023
ACTIVO			PASIVO		
<i>Activo Circulante</i>			<i>Pasivo Circulante</i>		
Efectivo y Equivalentes	43,534,956	46,064,290	Cuentas por Pagar a Corto Plazo	16,597,194	25,425,779
Efectivo	-	126,603	Servicios Personales por Pagar a Corto Plazo	8,556,076	12,065,563
Bancos/Tesorería	43,534,956	45,937,687	Proveedores por Pagar a Corto Plazo	3,261,150	9,784,526
Bancos/Dependencias y Otros	-	-	Contratistas por Obras Públicas por Pagar a Corto Plazo	-	-
Inversiones Temporales (Hasta 3 meses)	-	-	Participaciones y Aportaciones por Pagar a Corto Plazo	-	-
Fondos con Afectación Específica	-	-	Transferencias Otorgadas por Pagar a Corto Plazo	1,490,595	28,893
Depósitos de Fondos de Terceros en Garantía y/o Admón.	-	-	Int., Comisiones y Otros Gastos de la Deuda Púb. por Pagar a Corto Plazo	-	-
Otros Efectivos y Equivalentes	-	-	Retenciones y Contribuciones por Pagar a Corto Plazo	3,289,373	3,546,797
Derechos a Recibir Efectivo o Equivalentes	1,432,172	4,069,609	Devoluciones de la Ley de Ingresos por Pagar a Corto Plazo	-	-
Inversiones Financieras de Corto Plazo	-	-	Otras Cuentas por Pagar a Corto Plazo	-	-
Cuentas por Cobrar a Corto Plazo	246,000	3,416,162	Documentos por Pagar a Corto Plazo	2,613,655	2,775,242
Deudores Diversos por Cobrar a Corto Plazo	1,186,171	648,034	Documentos Comerciales por Pagar a Corto Plazo	-	-
Ingresos por Recuperar a Corto Plazo	-	-	Documentos con Contratistas por Obras Púb. por Pagar a Corto Plazo	-	-
Deudores por Anticipos de la Tesorería a Corto Plazo	-	-	Otros Documentos por Pagar a Corto Plazo	2,613,655	2,775,242
Préstamos Otorgados a Corto Plazo	-	-	Porción a Corto Plazo de la Deuda Pública a Largo Plazo	-	-
Otros Derechos a Recibir Efectivo o Equiv. a Corto Plazo	1	5,413	Porción a Corto Plazo de la Deuda Pública	-	-
Derechos a Recibir Bienes o Servicios	-	-	Porción a Corto Plazo de Arrendamiento Financiero	-	-
Ant. a Proveedores por Adq. de Bienes y Prest. de Serv. a Corto Plazo	-	-	Títulos y Valores a Corto Plazo	-	-
Ant. a Proveedores por Adq. de Bienes Inm. y Muebles a Corto Plazo	-	-	Pasivos Diferidos a Corto Plazo	-	-
Ant. a Proveedores por Adq. de Bienes Intangibles a Corto Plazo	-	-	Ingresos Cobrados por Adelantado a Corto Plazo	-	-
Anticipo a Contratistas por Obras Públicas a Corto Plazo	-	-	Intereses Cobrados por Adelantado a Corto Plazo	-	-
Otros Derechos a Recibir Bienes o Servicios a Corto Plazo	-	-	Otros Pasivos Diferidos a Corto Plazo	-	-
Inventarios	-	-	Fondos y Bienes de Terceros en Garantía y/o Admón. a C. P.	-	-
Inventario de Mercancías para Venta	-	-	Fondos en Garantía a Corto Plazo	-	-
Inventario de Mercancías Terminadas	-	-	Fondos en Administración a Corto Plazo	-	-
Inventario de Mercancías en Proceso de Elaboración	-	-	Fondos Contingentes a Corto Plazo	-	-
Inventario de Materias Primas, Mat. y Suministros para Producción	-	-	Fondos de Fideicomisos, Mandatos y Contratos Análogos a Corto Plazo	-	-
Bienes en Tránsito	-	-	Otros Fondos de Terceros en Garantía y/o Administración a Corto Plazo	-	-
Almacenes	-	-	Valores y Bienes en Garantía a Corto Plazo	-	-
Estimación por Pérdida o Deterioro de Activos Circulantes	-	-	Provisiones a Corto Plazo	-	-
Est. para Ctas. Incobrables por Derechos a Recibir Efectivo o Equiv.	-	-	Provisión para Demandas y Juicios a Corto Plazo	-	-
Estimación por Deterioro de Inventarios	-	-	Provisión para Contingencias a Corto Plazo	-	-
Otros Activos Circulantes	-	-	Otras Provisiones a Corto Plazo	-	-
Valores en Garantía	-	-	Otros Pasivos a Corto Plazo	-	-
Bienes en Garantía (excluye depósitos de fondos)	-	-	Ingresos por Clasificar	-	-
Bienes Deriv. de Embargos, Decom., Aseguramientos y Dación en Pago	-	-	Recaudación por Participar	-	-
Adquisición con Fondos de Terceros	-	-	Otros Pasivos Circulantes	-	-
Total de Activos Circulantes	44,967,128	50,133,899	Total de Pasivos Circulantes	19,210,849	28,201,021

1



UNIVERSIDAD TECNOLÓGICA EMILIANO ZAPATA DEL ESTADO DE MORELOS
Estado de Situación Financiera Detallado - LDF
Al 31 de diciembre de 2023 y al 31 de diciembre de 2024
(Cifras en Pesos)



CONCEPTO	31 de diciembre 2024	31 de diciembre 2023	CONCEPTO	31 de diciembre 2024	31 de diciembre 2023
Activo No Circulante			Pasivo No Circulante		
Inversiones Financieras a Largo Plazo	-	-	Cuentas por Pagar a Largo Plazo	473,750	482,450
Derechos a Recibir Efectivo o Equivalentes a Largo Plazo	-	-	Documentos por Pagar a Largo Plazo	-	-
Bienes Inmuebles, Infraestructura y Const. en Proceso	261,443,210	223,316,940	Deuda Pública a Largo Plazo	-	-
Bienes Muebles	131,251,259	132,970,646	Pasivos Diferidos a Largo Plazo	-	-
Activos Intangibles	1,865,167	2,143,678	Fdos. y Bienes de Terceros en Garantía y/o en Admón. a L.P.	-	-
Depreciación, Deterioro y Amortización Acumulada de Bienes	(192,398,912)	(192,819,213)	Provisiones a Largo Plazo	-	-
Activos Diferidos	-	-	Total de Pasivos No Circulantes	473,750	482,450
Estimación por Pérdida o Deterioro de Activos no Circulantes	-	-	Total del Pasivo	19,684,599	28,683,471
Otros Activos no Circulantes	-	-	HACIENDA PÚBLICA / PATRIMONIO		
Total de Activos No Circulantes	202,160,724	165,612,051	Hacienda Pública / Patrimonio Contribuido	346,423,714	308,297,444
Total del Activo	247,127,852	215,745,950	Aportaciones	344,945,649	306,819,379
			Donaciones de Capital	1,478,065	1,478,065
			Actualización de la Hacienda Pública / Patrimonio	-	-
			Hacienda Pública / Patrimonio Generado	(118,980,461)	(121,234,965)
			Resultados del Ejercicio (Ahorro / Desahorro)	1,631,500	(12,622,315)
			Resultados de Ejercicios Anteriores	(5,102,015)	7,372,638
			Revalúos	-	-
			Reservas	-	-
			Rectificaciones de Resultados de Ejercicios Anteriores	(115,509,946)	(115,985,288)
			Exceso o Insuficiencia en la Actualización de la Hacienda Pública / Patrimonio	-	-
			Resultado por Posición Monetaria	-	-
			Resultado por Tenencia de Activos no Monetarios	-	-
			Total Hacienda Pública / Patrimonio	227,443,253	187,062,479
			Total del Pasivo y Hacienda Pública / Patrimonio	247,127,852	215,745,950

Bajo protesta de decir verdad, declaramos que los Estados Financieros y sus notas, son razonablemente correctos y son responsabilidad del emisor.

ELABORÓ

C.P. JESUS SALAZAR MEJÍA
JEFE DEL DEPARTAMENTO DE CONTABILIDAD

REVISÓ

C.P. YANIRÉ QUIROZ SALGADO
DIRECTORA DE ADMINISTRACIÓN Y FINANZAS

AUTORIZÓ

MTRA. GABRIELA NAVARRO MACÍAS
RECTORA

Concepto	Origen	Aplicación	Concepto	Origen	Aplicación
ACTIVO	7,164,669	38,546,571	PASIVO	-	8,998,872
<i>Activo Circulante</i>	<i>5,166,771</i>	-	<i>Pasivo Circulante</i>	-	<i>8,990,172</i>
Efectivo y Equivalentes	2,529,334	-	Cuentas por Pagar a Corto Plazo	-	8,828,585
Derechos a Recibir Efectivo o Equivalentes	2,637,437	-	Documentos por Pagar a Corto Plazo	-	161,587
Derechos a Recibir Bienes o Servicios	-	-	Porción a Corto Plazo de la Deuda Pública a Largo Plazo	-	-
Inventarios	-	-	Títulos y Valores a Corto Plazo	-	-
Almacenes	-	-	Pasivos Diferidos a Corto Plazo	-	-
Estimación por Pérdida o Deterioro de Activos Circulantes	-	-	Fdos. y Bienes de Terceros en Garantía y/o Admón. a C. P.	-	-
Otros Activos Circulantes	-	-	Provisiones a Corto Plazo	-	-
			Otros Pasivos a Corto Plazo	-	-
<i>Activo No Circulante</i>	<i>1,997,898</i>	<i>38,546,571</i>	<i>Pasivo No Circulante</i>	-	<i>8,700</i>
Inversiones Financieras a Largo Plazo	-	-	Cuentas por Pagar a Largo Plazo	-	8,700
Derechos a Recibir Efectivo o Equivalentes a Largo Plazo	-	-	Documentos por Pagar a Largo Plazo	-	-
Bienes Inmuebles, Infraestructura y Constr. en Proceso	-	38,126,270	Deuda Pública a Largo Plazo	-	-
Bienes Muebles	1,719,387	-	Pasivos Diferidos a Largo Plazo	-	-
Activos Intangibles	278,511	-	Fdos. y Bienes de Terceros en Garantía y/o Admón. a L. P.	-	-
Depreciación, Deterioro y Amort. Acumulada de Bienes	-	420,301	Provisiones a Largo Plazo	-	-
Activos Diferidos	-	-			
Est. por Pérdida o Deterioro de Activos no Circulantes	-	-			
Otros Activos no Circulantes	-	-	HACIENDA PÚBLICA / PATRIMONIO	52,855,427	12,474,653
			<i>Hacienda Pública / Patrimonio Contribuido</i>	<i>38,126,270</i>	-
			Aportaciones	38,126,270	-
			Donaciones de Capital	-	-
			Actualización de la Hacienda Pública / Patrimonio	-	-
			<i>Hacienda Pública / Patrimonio Generado</i>	<i>14,729,157</i>	<i>12,474,653</i>
			Resultados del Ejercicio (Ahorro / Desahorro)	14,253,815	-
			Resultados de Ejercicios Anteriores	-	12,474,653
			Revalúos	-	-
			Reservas	-	-
			Rectificaciones de Resultados de Ejercicios Anteriores	475,342	-
			<i>Exceso o Insuficiencia en la Actualización de la Hacienda Pública / Patrimonio</i>	-	-
			Resultado por Posición Monetaria	-	-
			Resultado por Tenencia de Activos no Monetarios	-	-

Bajo protesta de decir verdad declaramos que los Estados Financieros y sus notas, son razonablemente correctos y son responsabilidad del emisor.

ELABORÓ

C.P. JESUS SALAZAR MEJÍA
JEFE DEL DEPARTAMENTO DE CONTABILIDAD

REVISÓ

G.P. YANIRÉ QUIROZ SALGADO
DIRECTORA DE ADMINISTRACIÓN Y FINANZAS

AUTORIZÓ

MTRA. GABRIELA NAVARRO MACÍAS
RECTORA



UNIVERSIDAD TECNOLÓGICA EMILIANO ZAPATA DEL ESTADO DE MORELOS
Estado Analítico del Activo
Del 1 de enero al 31 de diciembre de 2024
(Cifras en Pesos)



Concepto	Saldo Inicial	Cargos del Periodo	Abonos del Periodo	Saldo Final	Variación del Periodo
	1	2	3	4 = (1 + 2 - 3)	(4 - 1)
ACTIVO	215,745,950	550,131,766	518,749,864	247,127,852	31,381,902
<i>Activo Circulante</i>	<i>50,133,899</i>	<i>493,193,296</i>	<i>498,360,067</i>	<i>44,967,128</i>	<i>(5,166,771)</i>
Efectivo y Equivalentes	46,064,290	322,547,763	325,077,097	43,534,956	(2,529,334)
Derechos a Recibir Efectivo o Equivalentes	4,069,609	170,645,533	173,282,970	1,432,172	(2,637,437)
Derechos a Recibir Bienes o Servicios	-	-	-	-	-
Inventarios	-	-	-	-	-
Almacenes	-	-	-	-	-
Estimación por Pérdida o Deterioro de Activos Circulantes	-	-	-	-	-
Otros Activos Circulantes	-	-	-	-	-
<i>Activo No Circulante</i>	<i>165,612,051</i>	<i>56,938,470</i>	<i>20,389,797</i>	<i>202,160,724</i>	<i>36,548,673</i>
Inversiones Financieras a Largo Plazo	-	-	-	-	-
Derechos a Recibir Efectivo o Equivalentes a Largo Plazo	-	-	-	-	-
Bienes Inmuebles, Infraestructura y Constr. en Proceso	223,316,940	38,126,270	-	261,443,210	38,126,270
Bienes Muebles	132,970,646	8,508,584	10,227,971	131,251,259	(1,719,387)
Activos Intangibles	2,143,678	-	278,511	1,865,167	(278,511)
Depreciación, Deterioro y Amort. Acumulada de Bienes	(192,819,213)	10,303,616	9,883,315	(192,398,912)	420,301
Activos Diferidos	-	-	-	-	-
Est. por Pérdida o Deterioro de Activos no Circulantes	-	-	-	-	-
Otros Activos no Circulantes	-	-	-	-	-

Bajo protesta de decir verdad declaramos que los Estados Financieros y sus notas, son razonablemente correctos y son responsabilidad del emisor.

ELABORÓ

C.P. JESUS SALAZAR MEJÍA
 JEFE DEL DEPARTAMENTO DE CONTABILIDAD

REVISÓ

C.P. YANIRE QUIROZ SALGADO
 DIRECTORA DE ADMINISTRACIÓN Y FINANZAS

AUTORIZÓ

MTRA. GABRIELA NAVARRO MACÍAS
 RECTORA



UNIVERSIDAD TECNOLÓGICA EMILIANO ZAPATA DEL ESTADO DE MORELOS
Estado Analítico de la Deuda y Otros Pasivos
Del 1 de enero al 31 de diciembre de 2024
(Cifras en Pesos)



Denominación de las Deudas	Moneda de Contratación	Institución o País Acreedor	Saldo Inicial del Periodo	Saldo Final del Periodo
DEUDA PÚBLICA				
Corto Plazo				
Deuda Interna	Pesos		-	-
Instituciones de Crédito			-	-
Títulos y Valores			-	-
Arrendamientos Financieros			-	-
Deuda Externa	Pesos		-	-
Organismos Financieros Internacionales			-	-
Deuda Bilateral			-	-
Títulos y Valores			-	-
Arrendamientos Financieros			-	-
<i>Subtotal a Corto Plazo</i>			-	-
Largo Plazo				
Deuda Interna	Pesos		-	-
Instituciones de Crédito			-	-
Títulos y Valores			-	-
Arrendamientos Financieros			-	-
Deuda Externa	Pesos		-	-
Organismos Financieros Internacionales			-	-
Deuda Bilateral			-	-
Títulos y Valores			-	-
Arrendamientos Financieros			-	-
<i>Subtotal a Largo Plazo</i>			-	-
Otros Pasivos			28,683,471	19,684,599
Total Deuda y Otros Pasivos			28,683,471	19,684,599

Bajo protesta de decir verdad declaramos que los Estados Financieros y sus notas, son razonablemente correctos y son responsabilidad del emisor.

ELABORÓ

C.P. JESÚS SALAZAR MEJÍA
JEFE DEL DEPARTAMENTO DE CONTABILIDAD

REVISÓ

C.P. YANIRÉ QUIROZ SALGADO
DIRECTORA DE ADMINISTRACIÓN Y FINANZAS

AUTORIZÓ

MTRA. GABRIELA NAVARRO MACÍAS
RECTORA

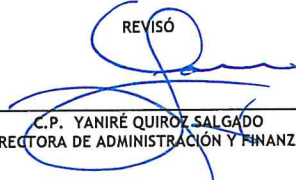
Denominación de las Obligaciones Diferentes de Financiamiento	Fecha del Contrato	Fecha de inicio de operación del proyecto	Fecha de vencimiento	Monto de la inversión pactado	Plazo pactado	Monto promedio mensual del pago de la contraprestación	Monto promedio mensual del pago de la contraprestación correspondiente al pago de inversión	Monto pagado de la inversión al 31 de diciembre de 2024	Monto pagado de la inversión actualizado al 31 de diciembre de 2024	Saldo pendiente por pagar de la inversión al 31 de diciembre de 2024
Asociaciones Público Privadas (APP's)				-				-		-
APP 1				-				-		-
APP 2				-				-		-
APP 3				-				-		-
APP xx				-				-		-
Otros Instrumentos				-				-		-
Otro Instrumento 1				-				-		-
Otro Instrumento 2				-				-		-
Otro Instrumento 3				-				-		-
Otro Instrumento xx				-				-		-
Total de Obligaciones Diferentes de Financiamiento				-				-		-

NO APLICA

Bajo protesta de decir verdad declaramos que los Estados Financieros y sus notas, son razonablemente correctos y son responsabilidad del emisor.

ELABORÓ

 C.P. JESUS SALAZAR MEJÍA
 JEFE DEL DEPARTAMENTO DE CONTABILIDAD

REVISÓ

 C.P. YANIRÉ QUIROZ SALGADO
 DIRECTORA DE ADMINISTRACIÓN Y FINANZAS

AUTORIZÓ

 MTRA. GABRIELA NAVARRO MACÍAS
 RECTORA



UNIVERSIDAD TECNOLÓGICA EMILIANO ZAPATA DEL ESTADO DE MORELOS
 Informe Analítico de la Deuda Pública y Otros Pasivos - LDF
 Del 1 de enero al 31 de diciembre de 2024
 (Cifras en Pesos)



Denominación de la Deuda Pública	Saldo al 31 de	Diferencia de	Amortización	Revaluación	Saldo Final	Página Intercala	Pago de Comisiones
Deuda Pública							
Corto Plazo							
Instituciones de Crédito	-	-	-	-	-	-	-
Títulos y Valores	-	-	-	-	-	-	-
Arrendamientos Financieros	-	-	-	-	-	-	-
Largo Plazo							
Instituciones de Crédito	-	-	-	-	-	-	-
Títulos y Valores	-	-	-	-	-	-	-
Arrendamientos Financieros	-	-	-	-	-	-	-
Otros Pasivos	28,683,471	-	-	-	19,684,599	-	-
Total de la Deuda Pública y Otros Pasivos	28,683,471	-	-	-	19,684,599	-	-
Deuda Contingente¹ (Informativo)							
Deuda Contingente 1	-	-	-	-	-	-	-
Deuda Contingente 2	-	-	-	-	-	-	-
Deuda Contingente xx	-	-	-	-	-	-	-
Valor de Instrumentos Bono Cupón Cero²							
Instrumento Bono Cupón Cero 1	-	-	-	-	-	-	-
Instrumento Bono Cupón Cero 2	-	-	-	-	-	-	-
Instrumento Bono Cupón Cero 3	-	-	-	-	-	-	-

- 1 Se refiere a cualquier Financiamiento sin fuente o garantía de pago definida, que sea asumida de manera solidaria o subsidiaria por las Entidades Federativas con sus Municipios, organismos descentralizados y empresas de participación estatal mayoritaria y fideicomisos, locales o municipales, y por los Municipios con sus respectivos organismos descentralizados y empresas de participación municipal mayoritaria.
- 2 Se refiere al valor del Bono Cupón Cero que respalda el pago de los créditos asociados al mismo (Activo).

Obligaciones a Corto Plazo	Monto Contratado	Plazo Pactado	Tasa de Interés	Comisiones y Costos Relacionados	Tasa Efectiva
Obligaciones a Corto Plazo (Informativo)					
Crédito 1	-	-	-	-	-
Crédito 2	-	-	-	-	-
Crédito xx	-	-	-	-	-

Bajo protesta de decir verdad declaramos que los Estados Financieros y sus notas, son razonablemente correctos y son responsabilidad del emisor.

ELABORÓ

 C.P. JESUS SALAZAR MEJÍA
 JEFE DEL DEPARTAMENTO DE CONTABILIDAD

REVISÓ

 C.P. YANIRÉ QUIROZ SALGADO
 DIRECTORA DE ADMINISTRACIÓN Y FINANZAS

AUTORIZÓ

 MTRA. GABRIELA NAVARRO MACÍAS
 RECTORA



UNIVERSIDAD TECNOLÓGICA EMILIANO ZAPATA DEL ESTADO DE MORELOS
Estado de Variación en la Hacienda Pública
Del 1 de enero al 31 de diciembre de 2024
(Cifras en Pesos)



Concepto	Hacienda Pública/Patrimonio Contribuido	Hacienda Pública/Patrimonio Generado de Ejercicios Anteriores	Hacienda Pública/Patrimonio Generado del Ejercicio	Exceso o Insuficiencia en la Actualización de la Hacienda Pública / Patrimonio	TOTAL
Hacienda Pública / Patrimonio Contribuido Neto de 2023	308,297,444	-	-	-	308,297,444
<i>Aportaciones</i>	306,819,379	-	-	-	306,819,379
<i>Donaciones de Capital</i>	1,478,065	-	-	-	1,478,065
<i>Actualización de la Hacienda Pública / Patrimonio</i>	-	-	-	-	-
Hacienda Pública / Patrimonio Generado Neto de 2023	-	(108,612,650)	(12,622,315)	-	(121,234,965)
<i>Resultados del Ejercicio (Ahorro / Desahorro)</i>	-	-	(12,622,315)	-	(12,622,315)
<i>Resultados de Ejercicios Anteriores</i>	-	7,372,638	-	-	7,372,638
<i>Revalúos</i>	-	-	-	-	-
<i>Reservas</i>	-	-	-	-	-
<i>Rectificaciones de Resultados de Ejercicios Anteriores</i>	-	(115,985,288)	-	-	(115,985,288)
Exceso o Insuficiencia en la Actualización de la Hacienda Pública / Patrimonio Neto de 2023	-	-	-	-	-
<i>Resultado por Posición Monetaria</i>	-	-	-	-	-
<i>Resultado por Tenencia de Activos no Monetarios</i>	-	-	-	-	-
Hacienda Pública / Patrimonio Neto Final de 2023	308,297,444	(108,612,650)	(12,622,315)	-	187,062,479
Cambios en la Hacienda Pública / Patrimonio Contribuido Neto de 2024	38,126,270	-	-	-	38,126,270
<i>Aportaciones</i>	38,126,270	-	-	-	38,126,270
<i>Donaciones de Capital</i>	-	-	-	-	-
<i>Actualización de la Hacienda Pública / Patrimonio</i>	-	-	-	-	-
Variaciones de la Hacienda Pública / Patrimonio Generado Neto de 2024	-	(12,474,653)	14,729,157	-	2,254,504
<i>Resultados del Ejercicio (Ahorro / Desahorro)</i>	-	-	1,631,500	-	1,631,500
<i>Resultados de Ejercicios Anteriores</i>	-	(12,474,653)	12,622,315	-	147,662
<i>Revalúos</i>	-	-	-	-	-
<i>Reservas</i>	-	-	-	-	-
<i>Rectificaciones de Resultados de Ejercicios Anteriores</i>	-	-	475,342	-	475,342
Cambios en el Exceso o Insuficiencia en la Actualización de la Hacienda Pública / Patrimonio Neto de 2024	-	-	-	-	-
<i>Resultado por Posición Monetaria</i>	-	-	-	-	-
<i>Resultado por Tenencia de Activos no Monetarios</i>	-	-	-	-	-
Hacienda Pública / Patrimonio Neto Final de 2024	346,423,714	(121,087,303)	2,106,842	-	227,443,253

Bajo protesta de decir verdad declaramos que los Estados Financieros y sus notas, son razonablemente correctos y son responsabilidad del emisor.

ELABORÓ

C.P. JESUS SALAZAR MEJÍA
JEFE DEL DEPARTAMENTO DE CONTABILIDAD

REVISÓ

C.P. YANIRÉ QUIROZ SALGADO
DIRECTORA DE ADMINISTRACIÓN Y FINANZAS

AUTORIZÓ

MTRA. GABRIELA NAVARRO MACÍAS
RECTORA

Concepto	2024	2023	Concepto	2024	2023
Flujos de Efectivo de las Actividades de Operación			Flujos de Efectivo de las Actividades de Inversión		
<i>Origen</i>	162,852,465	137,359,056	<i>Origen</i>	-	-
Impuestos	-	-	Bienes Inmuebles, Infraestructura y Construcciones en Proceso	-	-
Cuotas y Aportaciones de Seguridad Social	-	-	Bienes Muebles	-	-
Contribuciones de Mejoras	-	-	Otros Orígenes de Inversión	-	-
Derechos	-	-	<i>Aplicación</i>	8,387,161	2,992,750
Productos	-	-	Bienes Inmuebles, Infraestructura y Construcciones en Proceso	-	-
Aprovechamientos	-	-	Bienes Muebles	8,387,161	2,934,634
Ingresos por Venta de Bienes y Prestación de Servicios	39,680,544	36,959,751	Otras Aplicaciones de Inversión	-	58,116
Participaciones, Aportaciones, Convenios, Incentivos Derivados de la Colaboración Fiscal y Fondos Distintos de Aportaciones	70,000	20,000	Flujos Netos de Efectivo por Actividades de Inversión	(8,387,161)	(2,992,750)
Transferencias, Asignaciones, Subsidios y Subvenciones, y Pensiones y Jubilaciones	123,101,921	100,379,305	Flujo de Efectivo de las Actividades de Financiamiento		
Otros Orígenes de Operación	-	-	<i>Origen</i>	-	-
<i>Aplicación</i>	156,994,638	134,469,239	Endeudamiento Neto	-	-
Servicios Personales	87,251,871	78,391,633	Interno	-	-
Materiales y Suministros	6,985,044	8,299,984	Externo	-	-
Servicios Generales	28,463,610	27,028,859	Otros Orígenes de Financiamiento	-	-
Transf. Internas y Asignaciones al Sector Público	-	-	<i>Aplicación</i>	-	-
Transferencias al resto del Sector Público	-	-	Servicios de la Deuda	-	-
Subsidios y Subvenciones	-	-	Interno	-	-
Ayudas Sociales	4,635,253	3,427,769	Externo	-	-
Pensiones y Jubilaciones	9,137,850	6,133,923	Otras Aplicaciones de Financiamiento	-	-
Transf. a Fideicomisos, Mandatos y Contratos Análogos	-	-	Flujos Netos de Efectivo por Actividades de Financiamiento	-	-
Transferencias a la Seguridad Social	-	-	<i>Incremento/Disminución Neta en el Efectivo y Equivalentes al Efectivo</i>	(2,529,334)	(102,933)
Donativos	-	-	Efectivo y Equivalentes al Efectivo al Inicio del Ejercicio	46,064,290	46,167,196
Transferencias al Exterior	-	-	Efectivo y Equivalentes al Efectivo al Final del Ejercicio	43,534,956	46,064,263
Participaciones	-	-			
Aportaciones	-	-			
Convenios	-	-			
Otras Aplicaciones de Operación	20,521,010	11,187,071			
Flujos Netos de Efectivo por Actividades de Operación	5,857,827	2,889,817			

Bajo protesta de decir verdad declaramos que los Estados Financieros y sus notas, son razonablemente correctos y son responsabilidad del emisor.

ELABORÓ

C.P. JESÚS SALAZAR MEJÍA
JEFE DEL DEPARTAMENTO DE CONTABILIDAD

REVISÓ

C.P. YANIRÉ QUIROZ SALGADO
DIRECTORA DE ADMINISTRACIÓN Y FINANZAS

AUTORIZÓ

MTRA. GABRIELA NAVARRO MACÍAS
RECTORA

Informe de Pasivos Contingentes

2024

- Demandas administrativas \$4,803,126.94

Bajo protesta de decir verdad declaramos que los Estados Financieros y sus Notas son razonablemente correctos y responsabilidad del emisor

ELABORÓ



C.P. JESÚS SALAZAR MEJÍA
JEFE DEL DEPARTAMENTO DE CONTABILIDAD

REVISÓ



C.P. YANIRÉ QUIROZ SALGADO
DIRECTORA DE ADMINISTRACIÓN Y FINANZAS

AUTORIZÓ



MTRA. GABRIELA NAVARRO MACÍAS
RECTORA

NOTAS A LOS ESTADOS FINANCIEROS AL 31 DE DICIEMBRE DE 2024 Y 2023

Con base a los artículos 46 y 49 de la Ley General de Contabilidad Gubernamental y con el objeto de armonizar y presentar información de utilidad para los distintos usuarios, a continuación, se presentan las notas a los estados de la Universidad Tecnológica Emiliano Zapata del Estado de Morelos (UTEZ), correspondientes a los ejercicios 2024 y 2023, conforme a los siguientes apartados.

- I. Notas de desglose
- II. Notas de memoria
- III. Notas de gestión administrativa

I. NOTAS DE GESTIÓN ADMINISTRATIVA

1. INTRODUCCIÓN

De conformidad en lo dispuesto por la Constitución Política de los Estados Unidos Mexicanos, las Universidades e Instituciones de Educación Superior tienen como finalidad educar, investigar y difundir la cultura con base a los principios constitucionales y respetando la libertad de cátedra y de discusión de ideas, encausando dicha educación al desarrollo armónico de todas las facultades del ser humano, fomentando en él, el amor a la Patria.

Conforme a estos principios constitucionales, además de impartir la educación preescolar, la primaria y la secundaria, la Federación de manera concurrente con las autoridades locales educativas les compete impulsar el desarrollo de la enseñanza tecnológica y de la investigación científica y tecnológica.

La prestación de este servicio público, además de sujetarse a las formalidades de cada entidad federativa, se debe apegar a los términos que en el convenio respectivo hayan acordado el Ejecutivo Federal y el Gobierno Estatal para coordinar o unificar las actividades educativas a que se refiere la Ley General de Educación.

El Ejecutivo Estatal presentó ante esta Soberanía la iniciativa de Decreto que crea la Universidad Emiliano Zapata, toda vez que a éste le corresponde fomentar la educación pública en todos sus grados, reconociéndose la planeación concertada y estratégica entre los diversos niveles de gobierno, a través de la celebración de convenios de colaboración, ya sea para la prestación de este servicio público, como para la ejecución de las obras que se relacionen con la educación, como sería la construcción de planteles educativos, o bien, obras que tengan algún propósito de beneficio colectivo.

El objeto de la Universidad es formar personas conforme a los requerimientos y necesidades del sector productivo y participar en la definición de la oferta de los servicios de educación profesional, así como llevar a cabo programas de vinculación con los sectores públicos, privado y social que contribuyan a consolidar el desarrollo tecnológico y social de la comunidad.

La Universidad fue creada como un Organismo Público Descentralizado, con personalidad jurídica y patrimonio propios, sectorizado a la Secretaría de Educación del Estado de Morelos, como dependencia coordinadora de sector. Además, forma parte del Sistema Nacional de Universidades Tecnológicas.

2. PANORAMA ECONÓMICO Y FINANCIERO

La economía a nivel mundial tuvo un impacto financiero por la pandemia de COVID-19, ocasionando costos humanos en todo el mundo. Para evitar la propagación y proteger vidas, fue necesario recurrir a confinamientos y cierres generalizados, la Universidad se vio afectada también por dicha situación, recurriendo a nuevas formas para cumplir sus objetivos.

El crecimiento de la economía se prevé que se normalice a medida que las actividades vuelvan a su estado normal, sin embargo, existe la posibilidad de un nuevo resurgimiento del virus, retrasos más graves en la economía y tensiones financieras. El elevado nivel de incertidumbre impide aumentar las probabilidades de lograr mejores resultados.

3. AUTORIZACIÓN E HISTORIA

A) FECHA DE CREACIÓN DEL ENTE

Mediante el Decreto 1175 publicado el 23 de agosto del año 2000, en el Periódico oficial "Tierra y Libertad" número 4071 y sus modificaciones de fecha 03 de marzo de 2004, Decreto 120, Periódico oficial "Tierra y Libertad" número 4315 y 10 de junio de 2009, Decreto 1425, Periódico oficial "Tierra y Libertad" número 4716; se crea la Universidad Tecnológica "Emiliano Zapata" del Estado de Morelos, como un Organismo Público Descentralizado con personalidad Jurídica y patrimonio propios, con domicilio en el Municipio de Emiliano Zapata, sectorizado inicialmente a la Secretaría de Bienestar Social del Estado de Morelos, hoy Secretaría de Educación, como dependencia coordinadora del sector. Además, forma parte del Sistema Nacional de Universidades Tecnológicas y Politécnicas.

B) PRINCIPALES CAMBIOS EN SU ESTRUCTURA

La Universidad no ha sufrido cambios en su estructura desde la fecha de su creación, sin embargo, es importante mencionar que la Universidad Tecnológica Emiliano Zapata del Estado de Morelos, fue sectorizada a la Secretaría de Educación del Poder Ejecutivo Estatal, de conformidad con el Acuerdo de Sectorización de diversas Entidades de la

Administración Pública Paraestatal del estado de Morelos, publicado en el Periódico Oficial "Tierra y Libertad" número 5048 Alcance, de fecha 05 de diciembre de 2012.

4. ORGANIZACIÓN Y OBJETO SOCIAL

a) OBJETO SOCIAL

La universidad Tecnológica Emiliano Zapata del Estado de Morelos, tendrá por objeto lo siguiente:

1. Impartir educación tecnológica del nivel superior, para formar técnicos superiores universitarios que hayan egresado del bachillerato aptos para la aplicación y generación de conocimientos y la solución creativa de los problemas, con un sentido de innovación al incorporar los avances científicos y tecnológicos de acuerdo con los requerimientos de desarrollo económico y social de la región, el Estado y el País.

Ofrecer e impartir programas de continuidad de estudios para sus egresados, y para los de otras Instituciones de Educación Superior, que impartan el mismo tipo educativo, que permitan a los estudiantes alcanzar el nivel académico de licenciatura, conforme a las disposiciones aplicables, considerando para tal efecto los planes y programas de estudio, carreras, y modalidades educativas que apruebe la Secretaría de Educación pública a través de la Subsecretaría de Educación Superior de la Coordinación General de Universidades Tecnológicas, los cuales deberán garantizar una formación profesional y una cultura científica y tecnológica.

2. Realizar proyectos de desarrollo tecnológico que permitan el avance del conocimiento, que fortalezcan la enseñanza tecnológica y el mejor aprovechamiento social de los recursos naturales y materiales que contribuyan a elevar la calidad de vida de la sociedad.

3. Llevar a cabo programas de vinculación con los sectores público, privado y social que contribuyan a consolidar el desarrollo tecnológico y social de la comunidad y,

4. Promover la cultura humanística y universal.

b) PRINCIPAL ACTIVIDAD

Para el cumplimiento de su objeto la Universidad tendrá las siguientes atribuciones:

1. Adoptar la organización administrativa y académica que corresponda al modelo educativo de la Universidad de acuerdo con los lineamientos generales previstos en la ley aplicable;

2. Regular el desarrollo de sus funciones sustantivas y de apoyo, así como la estructura y atribuciones de sus órganos;

3. Plantar y programar la enseñanza e incorporar en sus planes y programas de estudios los temas particulares o regionales;

4. Determinar sus programas de desarrollo y vinculación;

5. Establecer procedimientos de acreditación y certificación de estudios;

6. Expedir certificados de estudios y títulos;
7. Revalidar y establecer equivalencias de los estudios realizados en otras instituciones educativas nacionales y extranjeras;
8. Regular los procedimientos de selección e ingresos de los alumnos y establecer las normas para su permanencia en la Universidad;
9. Establecer los procedimientos de ingreso, permanencia y promoción de su personal académico;
10. Aplicar programas de superación académica y actualización, dirigidos tanto a los miembros de la comunidad universitaria como a la población en general.
11. Impulsar estrategias de concertación con los sectores público, social y privado para fortalecer las actividades productivas;
12. Celebrar convenios de colaboración con instituciones y organismo nacionales, extranjeros y multinacionales para el desarrollo y fortalecimiento de su objeto;
13. Organizar actividades que permitan a la comunidad el acceso a la cultura;
14. Administrar su patrimonio conforme a lo establecido en este Decreto, expidiendo las disposiciones internas que lo regulen y
15. Expedir las disposiciones necesarias con el fin de hacer efectivas las atribuciones que se le confieren, para el cumplimiento de su objeto.

c) EJERCICIO FISCAL

La presentación de los Estados Financieros corresponde a un ejercicio fiscal 2024, por el periodo comprendido del 01 de enero al 31 de diciembre de 2024.

d) RÉGIMEN JURÍDICO

Por ser una Persona Moral con fines no lucrativos, está obligada a retener las siguientes contribuciones:

1. El Impuesto Sobre la Renta (ISR) conforme a lo estipulado en el Título III de la Ley de dicho impuesto.
2. Las cuotas obrero-patronales de acuerdo con lo establecido en la Ley de Instituto Mexicano del Seguro Social (IMSS).
3. El impuesto sobre erogaciones por remuneraciones al trabajo personal, como lo indica la Ley General de Hacienda del Estado de Morelos, en su capítulo séptimo BIS.

La Institución Educativa se rige principalmente por las siguientes Leyes y Decretos:

1. Decreto 1175 que crea la Universidad Tecnológica “Emiliano Zapata” del Estado de Morelos.
2. Ley Orgánica de la Administración Pública del Estado de Morelos.
3. Ley General de Contabilidad Gubernamental.

e) CONSIDERACIONES FISCALES

Conforme a la legislación fiscal la UTEZ tributa en el Título III de la Ley del Impuesto Sobre la Renta (ISR) del régimen de las personas morales con fines no lucrativos, por lo que, no es causante del ISR y en consecuencia del Impuesto al Valor Agregado (IVA); solamente tiene la obligación de retener los impuestos federales correspondientes cuando realice pagos a terceros, así como exigir la documentación que reúna los requisitos fiscales que se establecen en el Código Fiscal de la Federación.

f) ESTRUCTURA ORGANIZACIONAL BÁSICA

De acuerdo al artículo 7 del decreto de creación de la Universidad Tecnológica Emiliano Zapata del Estado de Morelos, son los siguientes:

1. Un Rector;
2. Órganos auxiliares del rector;
3. Secretarios;
4. Directores de área;
5. Directores de carrera;
6. Subdirectores;
7. Órganos Colegiados y,
8. Un patronato.

Así mismo, el Rector tendrá las siguientes facultades y obligaciones:

1. Dirigir administrar y coordinar el desarrollo de las actividades técnicas y administrativas de la Universidad y dictar los acuerdos y disposiciones tendientes a dicho fin;
2. Será el representante legal de la Universidad, con facultades generales para pleitos y cobranzas, actos de administración y para suscribir títulos de crédito, con todas las facultades generales y aún las especiales que conforme a la Ley, requieran cláusula especial, sin limitación alguna;
3. Dirigir técnica y administrativamente a la Universidad;
4. Conducir el funcionamiento de la Universidad vigilando el cumplimiento de los planes y programas de trabajo;
5. Vigilar el cumplimiento de las disposiciones y acuerdos que normen la estructura y funcionamiento de la Universidad;
6. Elaborar los programas institucionales de corto, mediano y largo plazo y los correspondientes presupuestos de la Universidad, para presentarlos a la aprobación del Consejo Directivo;

7. Propone al Consejo Directivo la creación de planteles análogos, conforme a la normatividad interior, políticas, lineamientos y criterios generales del Sistema Nacional de Universidades Tecnológicas y acorde con las necesidades de la región o del Estado;
8. Informar al Patronato y a las principales fuentes de financiamiento de la Universidad sobre el destino dado a los recursos financieros;
9. Rendir al Consejo Directivo un informe anual por escrito, de las actividades realizadas por la Universidad en el ejercicio anterior, acompañado de un balance general contable y los demás datos financieros que sean necesarios;
10. Proponer la designación de los servidores públicos de las áreas académicas y administrativas de la Universidad, cambios, licencias, así como sueldos y demás prestaciones, de conformidad a las disposiciones aplicables;
11. Concurrir a las sesiones del Consejo Directivo, con voz, pero sin voto;
12. Cumplir y hacer cumplir las disposiciones generales y acuerdos de este órgano;
13. Proporcionar al órgano de control, las facilidades y el apoyo técnico y administrativo que requiera para su eficiente funcionamiento;
14. Celebrar convenios de coordinación y colaboración con diversos sectores, en materias relativas al funcionamiento, operación y desarrollo;
15. Expedir los manuales administrativos que hayan sido aprobados por el Consejo Directivo, y
16. Las demás que le confieren este ordenamiento, las normas y disposiciones Reglamentarias de la Universidad, las disposiciones legales aplicables y el Consejo Directivo.

g) FIDEICOMISOS, MANDATOS Y ANÁLOGOS

La Universidad por el periodo que se reporta no tiene Fideicomisos, Mandatos y Análogos.

5. BASES DE PREPARACIÓN DE LOS ESTADOS FINANCIEROS

Son preparados sobre la base de valor histórico original, de conformidad con las Normas de Información Financiera, Ley General de Contabilidad Gubernamental, de la Ley de Presupuesto, Contabilidad y Gastos Público y demás normatividad Gubernamental aplicable.

6. POLÍTICAS DE CONTABILIDAD SIGNIFICATIVAS

El patrimonio de la Universidad se constituirá por:

- a) Todos los bienes muebles e inmuebles que se le afecten, transfieran o adquieran;
- b) Los recursos que se le asignen;
- c) Los ingresos propios que genere;
- d) Las aportaciones, legados y donaciones que a su favor se realicen;
- e) Los subsidios que le otorgue el Gobierno del Estado y los Municipios; y
- f) Los demás ingresos, derechos y bienes que adquiera por cualquier título legal.

El gasto de la Universidad tanto de servicios personales, como de operación conservación y mantenimiento, se financiará con los recursos que aporte el Gobierno Federal conforme al convenio suscrito, así como los que, de acuerdo con sus compromisos adquiridos le aporte el Gobierno Estatal, al igual que de los recursos propios que obtenga por la prestación de los servicios autorizados.

El registro de operaciones contables se realizó a través del Sistema Automatizado de Administración y Contabilidad Gubernamental.NET (SAACG.NET), el cual está diseñado para operar de tal manera que facilita e integra las operaciones presupuestales, administrativas, contables y financieras, construyendo automáticamente la contabilidad gubernamental armonizada con un enfoque de gestión.

a) Efectos de la Inflación en la Información Financiera

De enero a diciembre de 2022 y 2021, la inflación determinada a través del Índice Nacional de Precios al Consumidor, que publica a partir de julio de 2011 el Instituto Nacional de Geografía y Estadística (INEGI), fue de 7.82% y 7.36%, respectivamente. La inflación acumulada por los últimos 3 años fue de 13.33%, nivel que, de acuerdo con la Norma Internacional de Contabilidad del Sector Público (NICS 10 - Información Financiera en Economías Hiperinflacionarias), se deberá actualizar el patrimonio cuando el índice Nacional de Precios al Consumidor acumulada durante un periodo de tres años sea igual o superior al 100%.

b) Operaciones en el extranjero

La Universidad no lleva a cabo operaciones en el extranjero.

c) Efectivo y Equivalentes de Efectivo

El efectivo, bancos y otros equivalentes de efectivo se reconocen a su valor nominal.

d) Derechos a recibir efectivo o equivalentes

El efectivo y equivalentes de efectivo a recibir o equivalentes se reconocen a su cifra nominal; en el momento de la transacción o realización, al ejercicio al que fueron asignados y/o efectivamente concretados.

7. POSICIÓN EN MONEDA EXTRANJERA Y PROTECCIÓN POR RIESGO CAMBIARIO

Las operaciones en monedas extranjeras se registran al tipo de cambio vigente a la fecha de su celebración.

8. REPORTE ANALÍTICO DEL ACTIVO

- a. Bienes inmuebles, infraestructura y construcciones en proceso

Los bienes inmuebles se registran a su costo de adquisición.

b. Bienes muebles

Los bienes muebles se valúan a su costo de adquisición o su equivalente, los cuales no exceden su valor de reposición y de reemplazo.

c. Activos intangibles

Los activos intangibles se reconocen cuando éstos cumplen las siguientes características: son identificables, proporcionan beneficios económicos futuros y se tiene un control sobre dichos beneficios.

d. Cuentas por pagar y pasivos acumulados

Los pasivos y provisiones se reconocen cuando: (i) existe una obligación presente (legal o asumida) como resultado de un evento pasado, (ii) es probable que se requiera la salida de recursos económicos como medio para liquidar dicha obligación, y (iii) la obligación puede ser estimada razonablemente.

Las provisiones son objeto de revisión a fin de cada ejercicio y ajustadas, en su caso, para reflejar la mejor estimación existente en ese momento.

Las provisiones por pasivos contingentes se reconocen solamente cuando es probable la salida de recursos para su extinción. Asimismo, las contingencias solamente se reconocen cuando generan una pérdida.

e. Bienes inmuebles, infraestructura y construcciones en proceso

La vida útil se revisa periódicamente y, si las expectativas actuales varían significativamente de las estimaciones previas, se ajustarán los cargos en los periodos que restan de vida útil. Los activos que son utilizados por la Universidad fundamentalmente en su propósito de otorgar servicios de educación, los cuales representan el valor más importante de su patrimonio, con el transcurso del tiempo, éstos sufren un desgaste y/o deterioro intrínseco.

Las reparaciones no se capitalizan debido a que su efecto es conservar el activo en condiciones normales de servicio. El importe se registra en los gastos del periodo.

Las adaptaciones o mejoras serán capitalizables cuando prolonguen la vida útil del bien.

La depreciación se calcula a través del método de línea recta con base a los años de vida útil y al porcentaje de depreciación anual emitido por el Consejo Nacional de Armonización Contable "Parámetros de Estimación de Vida Útil", publicados en el Diario Oficial de la Federación el 31 de julio de 2012.

f. Bienes muebles

La vida útil se revisa periódicamente y, si las expectativas actuales varían significativamente de las estimaciones previas, se ajustarán los cargos en los periodos que restan de vida útil. Los activos que son utilizados por la Universidad fundamentalmente en su propósito de otorgar servicios de educación, los cuales

representan el valor más importante de su patrimonio, con el transcurso del tiempo, éstos sufren un desgaste y/o deterioro intrínseco.

En el caso de los activos ligados a la tecnología están sujetos a la obsolescencia por los cambios tecnológicos, resultando en pérdidas de valor. La UTEZ considera indispensable reflejar en sus estados financieros consolidados valores apegados a la realidad económica, al valor razonable y utilidad física que tienen a la fecha de la emisión de la información financiera, por lo que su política de valuación de activos consiste en determinar su valor con base en la vida útil, el estado físico de los bienes, las condiciones económicas del mercado, la tecnología y su utilización. El efecto de valuación en el periodo no originó un incremento o disminución del valor de los activos. La depreciación se calcula a través del método de línea recta con base a los años de vida útil y al porcentaje de depreciación anual emitido por el Consejo Nacional de Armonización Contable "Parámetros de Estimación de Vida Útil", publicados en el Diario Oficial de la Federación el 31 de julio de 2012.

g. Activos intangibles

Los activos intangibles adquiridos, se expresan a su costo.

Los intangibles cuyo costo sea inferior a las políticas aplicables, se registran contablemente como un gasto y serán sujetos a los controles correspondientes.

9. FIDEICOMISOS, MANDATOS Y ANÁLOGOS

La Universidad no cuenta con fideicomisos, mandatos o análogos a la fecha.

10. REPORTE DE LA RECAUDACIÓN

La recaudación del periodo se integra de la siguiente forma:

INGRESOS	2024
TOTAL	162,853,219.63
INGRESOS PROPIOS	39,680,543.60
SUBSIDIOS Y SUBVENCIONES	123,101,920.54
INGRESOS FINANCIEROS	755.49
CONVENIOS	70,000.00

11. INFORMACIÓN SOBRE LA DEUDA Y EL REPORTE ANALÍTICO DE LA DEUDA

La Universidad al 31 de diciembre de 2024, no tiene contraída deuda.

12. CALIFICACIONES OTORGADAS

La Universidad no ha sido sujeta a calificación crediticia ya que no solicita recursos mediante créditos, pues el recurso para su operación es el asignado por el Gobierno Federal y Estatal, así como el generado por la prestación de sus servicios autorizados.

13. PROCESO DE MEJORA

a) Principales Políticas de control interno.

La Universidad se rige por el “Acuerdo por el que se emiten las disposiciones y el manual administrativo en materia de control interno para la Administración pública del estado de Morelos” mediante el cual se desarrollan las sesiones del Comité de Control y Desempeño Institucional (COCODI) con el propósito de cumplir con las estrategias, objetivos y metas de corto, mediano y largo plazo, mediante el modelo de control interno y el proceso de Administración de riesgos.

b) Medidas de desempeño financiero, metas y alcance.

La Universidad ejerce sus recursos financieros para lograr la excelencia académica mediante los criterios de legalidad, honestidad, eficiencia, eficacia económica, racionalidad, austeridad, transparencia, control, rendición de cuentas y equidad de género.

Eficientando los recursos para lograr la superación académica de nuestros estudiantes mediante una plantilla docente que se mantiene actualizada y en constante capacitación, así como logrando que las instalaciones cuenten con la infraestructura adecuada para las necesidades tecnológicas y ergonómicas de los estudiantes, además de proporcionarles un entorno amigable con el medio ambiente.

14. INFORMACIÓN POR SEGMENTOS

La información por segmentos no le es aplicable a la UTEZ.

15. EVENTOS POSTERIORES AL CIERRE

No existieron eventos posteriores al cierre del periodo que afectaran la elaboración de los estados financieros de la UTEZ.

16. PARTES RELACIONADAS

La UTEZ no tiene partes relacionadas que tengan que reportarse dentro de sus estados financieros.

17. RESPONSABILIDAD SOBRE LA PRESENTACIÓN RAZONABLE DE LA INFORMACIÓN CONTABLE

Los estados financieros y sus notas al 31 de diciembre de 2024 fueron emitidos el 07 de enero de 2025 por la administración de la Universidad Tecnológica Emiliano Zapata del Estado de Morelos en cumplimiento a la normativa aplicable y para los efectos conducentes.

II. NOTAS DE DESGLOSE

I.I. INFORMACIÓN CONTABLE

1) NOTAS AL ESTADO DE SITUACIÓN FINANCIERA

✓ ACTIVO

EFECTIVO Y EQUIVALENTES

Este rubro se integra de los recursos a corto plazo de gran liquidez que son fácilmente convertibles en importes determinados de efectivo, estando sujetos a un riesgo mínimo de cambio en su valor.

EFECTIVO Y EQUIVALENTES	DICIEMBRE 2024	DICIEMBRE 2023
TOTAL	43,534,955.62	46,064,290.15
EFECTIVO	-	126,603.01
BANCOS	43,534,955.62	45,937,687.14
SUBSIDIO FEDERAL	3,657,511.46	-
SUBSIDIO ESTATAL	21,011,117.18	12,568,368.16
INGRESOS PROPIOS	18,425,953.01	32,521,037.15
CONVENIOS	440,373.97	848,281.83

DERECHOS A RECIBIR EFECTIVO Y EQUIVALENTES

Representan los derechos de cobro originados en el desarrollo de las actividades de la Universidad, de los cuales se espera recibir una contraprestación representada en recursos, bienes o servicios en un plazo menor o igual a doce meses.

CUENTAS POR COBRAR	VENCIMIENTO 2024			VENCIMIENTO 2023	DICIEMBRE 2024	DICIEMBRE 2023
	A 90 días	A 180 días	Menor o igual a 365 días	Mayor a 365 días		
TOTAL	-	-	-	246,000.00	246,000.00	3,416,162.29
CONVENIOS	-	-	-	246,000.00	246,000.00	246,000.00
SAAGROS S. DE R.L. M.I.	-	-	-	246,000.00	246,000.00	246,000.00

DEUDORES DIVERSOS	VENCIMIENTO 2024			VENCIMIENTO 2023	DICIEMBRE 2024	DICIEMBRE 2023
	A 90 días	A 180 días	Menor o igual a 365 días	Mayor a 365 días		
TOTAL	-	-	544,374.00	641,796.79	1,186,170.79	648,033.66
SUBSIDIO ESTATAL	-	-	-	604,617.11	604,617.11	606,282.48
DAVID ROMEL MORA CRUZ	-	-	-	578,199.29	578,199.29	578,199.29
RAQUEL RAMÍREZ MARÍN	-	-	-	26,417.82	26,417.82	26,417.82
INGRESOS PROPIOS	-	-	544,374.00	37,179.68	581,553.68	38,825.46
RAQUEL RAMÍREZ MARÍN	-	-	544,374.00	37,179.68	581,553.68	37,179.68

BIENES MUEBLES, INMUEBLES E INTANGIBLES

Representado por el monto de todo tipo de bienes inmuebles y muebles necesarios para el desempeño de las actividades de la Universidad y las construcciones en proceso que se están realizando en las instalaciones de la Universidad, con la finalidad de constituir un pilar en la formación de profesionales de alto nivel tecnológico y satisfacer las necesidades del alumnado a través de su moderna infraestructura.

BIENES INMUEBLES	DICIEMBRE 2024	DICIEMBRE 2023
TOTAL	261,443,210.43	223,316,939.56
TERRENOS	56,739,624.00	56,739,624.00
EDIFICIOS	192,090,460.02	153,964,189.15
INFRAESTRUCTURA	12,613,126.41	12,613,126.41

BIENES MUEBLES	DICIEMBRE 2024	DICIEMBRE 2023
TOTAL	131,251,258.88	132,970,646.06
MUEBLES DE OFICINA Y ESTANTERÍA	10,781,945.22	11,664,219.68
MUEBLES, EXCEPTO DE OFICINA Y ESTANTERÍA	210,525.59	210,525.59
EQUIPO DE CÓMPUTO Y DE TECNOLOGÍAS DE LA INFORMACIÓN	44,505,949.29	46,395,452.51
OTROS MOBILIARIOS Y EQUIPOS DE ADMINISTRACIÓN	3,507,028.98	4,106,308.49
EQUIPOS Y APARATOS AUDIOVISUALES	3,049,304.56	2,511,964.13
APARATOS DEPORTIVOS	399,978.84	73,213.39
CAMARAS FOTOGRAFICAS Y DE VIDEO	691,261.47	691,261.47
OTRO MOBILIARIO Y EQUIPO EDUCACIONAL Y RECREATIVO	27,518,394.89	28,386,212.22
EQUIPO MEDICO Y DE LABORATORIO	4,450,433.47	4,450,433.47
INSTRUMENTAL MEDICO Y DE LABORATORIO	347,260.38	347,260.38
VEHICULOS Y EQUIPO TERRESTRE	3,963,590.00	3,963,590.00
CARROCERIA Y REMOLQUES	63,800.00	63,800.00
MAQUINARIA Y EQUIPO INDUSTRIAL	11,991,604.12	12,232,562.75
MAQUINARIA Y EQUIPO DE CONSTRUCCIÓN	6,958.84	6,958.84
SISTEMAS DE AIRE ACONDICIONADO, CALEFACCIÓN Y DE	1,522,109.08	112,348.32
EQUIPO DE COMUNICACIÓN Y TELECOMUNICACIÓN	2,277,483.44	2,473,915.55
EQUIPOS DE GENERACIÓN ELÉCTRICA, APARATOS Y ACCESORIOS	8,288,238.28	8,194,428.33
HERRAMIENTAS Y MÁQUINAS-HERRAMIENTA	7,328,796.57	6,847,179.87
OTROS EQUIPOS	310,055.86	202,471.07
BIENES ARTÍSTICOS, CULTURALES Y CIENTÍFICOS	36,540.00	36,540.00

ACTIVOS INTANGIBLES	DICIEMBRE 2024	DICIEMBRE 2023
TOTAL	1,865,167.20	2,143,677.90
SOFTWARE	1,865,167.20	2,143,677.90

DEPRECIACIÓN, DETERIORO Y AMORTIZACIÓN	DICIEMBRE 2024	DICIEMBRE 2023
TOTAL	192,398,912.13	192,819,212.69
DEPRECIACIÓN ACUMULADA DE BIENES INMUEBLES	69,671,360.45	65,013,943.73
DEPRECIACIÓN ACUMULADA DE INFRAESTRUCTURA	2,944,982.71	2,485,807.78
DEPRECIACIÓN ACUMULADA DE BIENES MUEBLES	117,941,717.66	123,219,485.81
AMORTIZACIÓN ACUMULADA DE ACTIVOS INTANGIBLES	1,840,851.31	2,099,975.37

Del 01 al 31 de diciembre de 2024 y 2023 el cargo por depreciación fue por \$10,216,104.86 y \$10,684,762.64 respectivamente.

Del 01 al 31 de diciembre de 2024 y 2023 el cargo por amortización fue por \$19,352.64 y \$16,623.50 respectivamente. Los años de vida útil son 3 y la tasa de amortización en cada ejercicio es por el 33.3%

La depreciación de los bienes muebles e inmuebles se calcula con el método de línea recta con base a los años de vida útil y al porcentaje de depreciación anual emitido por el Consejo Nacional de Armonización Contable "Parámetros de Estimación de Vida Útil", publicados en el Diario Oficial de la Federación el 31 de julio de 2012.

Tasas de depreciación

CONCEPTO	AÑOS DE VIDA UTIL	PORCENTAJE
BIENES INMUEBLES, INFRAESTRUCTURA Y CONSTRUCCIONES EN PROCESO		
EDIFICIOS NO HABITACIONALES	30	3.30 %
INFRAESTRUCTURA	25	4 %
BIENES MUEBLES		
MOBILIARIO Y EQUIPO DE ADMINISTRACIÓN		
MUEBLES DE OFICINA Y ESTANTERÍA	10	10 %
MUEBLES, EXCEPTO DE OFICINA Y ESTANTERÍA	10	10 %
EQUIPO DE CÓMPUTO Y DE TECNOLOGÍAS DE LA INFORMACIÓN	3	33.30 %
OTROS MOBILIARIOS Y EQUIPOS DE ADMINISTRACIÓN	10	10 %
MOBILIARIO Y EQUIPO EDUCACIONAL Y RECREATIVO		
EQUIPOS Y APARATOS AUDIOVISUALES	3	33.30 %
APARATOS DEPORTIVOS	5	20 %
CÁMARAS FOTOGRÁFICAS Y DE VIDEO	3	33.30 %
OTRO MOBILIARIO Y EQUIPO EDUCACIONAL Y RECREATIVO	5	20 %
INSTRUMENTAL MÉDICO Y DE LABORATORIO	5	20 %
EQUIPO DE TRANSPORTE		
AUTOMÓVILES Y EQUIPO TERRESTRE	5	20 %
MAQUINARIA, OTROS EQUIPOS Y HERRAMIENTAS	10	10 %

✓ PASIVO

CUENTAS POR PAGAR A CORTO PLAZO

Representan los adeudos que la Universidad deberá cubrir en un plazo menor o igual a doce meses derivados de su propia operación.

CONCEPTO	VENCIMIENTO 2024			VENCIMIENTO 2023	DICIEMBRE 2024	DICIEMBRE 2023
	A 90 días	A 180 días	Menor o igual a 365 días	Mayor a 365 días		
TOTAL	9,127,079.89	2,124,677.62	2,649,015.62	4,020,540.96	16,597,194.46	14,300,485.71
SERVICIOS PERSONALES POR PAGAR A CORTO PLAZO	2,741,172.88	1,489,533.10	2,633,014.76	3,016,475.38	8,556,076.49	12,065,562.89
SUELDOS BASE AL PERSONAL PERMANENTE	275,043.39	-	-	589.82	275,633.21	6,417.03
PRIMAS POR AÑOS DE SERVICIOS EFECTIVOS PRESTADOS	-	-	-	815,536.70	815,536.70	815,536.70
PRIMAS DE VACACIONES, DOMINICAL Y GRATIFICACIÓN DE FIN DE	1,275,181.18	-	2,633,014.76	0.00	3,908,195.94	6,164,012.18
PRIMAS DE VACACIONES Y DOMINICAL	3,820.02	-	-	147.46	3,967.48	1,604.26
SEGURIDAD SOCIAL Y SEGUROS POR PAGAR A CP	912,373.56	-	-	695,753.56	1,608,127.12	1,281,375.26
OTRAS PRESTACIONES SOCIALES Y ECONÓMICAS	274,754.73	744,766.55	-	925,094.76	1,944,616.04	3,796,617.46
INDEMNIZACIONES	-	-	-	579,183.83	722,215.43	722,215.43
OTRAS PRESTACIONES SOCIALES Y ECONÓMICAS	106,579.30	-	-	126.38	106,705.68	50,123.06
OTRAS PRESTACIONES SOCIALES Y ECONÓMICAS	168,175.43	744,766.55	-	42.87	912,984.85	1,410,783.69
PROVEEDORES POR PAGAR A CORTO PLAZO	3,221,150.28	25,000.00	0.00	15,000.00	3,261,150.28	9,784,525.69
DEUDAS POR ADQUISICIÓN DE BIENES Y CONTRATACIÓN DE	2,724,726.16	25,000.00	0.00	15,000.00	2,764,726.16	9,528,995.09
DEUDAS POR ADQUISICIÓN DE BIENES INMUEBLES, MUEBLES E	496,424.12	-	-	-	496,424.12	255,530.60
TRANSFERENCIAS OTORGADAS POR PAGAR A CORTO PLAZO	837,228.19	608,988.39	15,485.00	28,893.57	1,490,595.15	28,893.57
BECAS Y OTRAS AYUDAS PARA PROGRAMAS DE CAPACITACIÓN	22,129.00	-	15,485.00	3,066.00	40,680.00	3,066.00
PENSIÓN	815,099.19	608,988.39	-	25,827.57	1,449,915.15	25,827.57
RETENCIONES Y CONTRIBUCIONES POR PAGAR A CORTO PLAZO	2,327,528.54	1,156.13	515.86	960,172.01	3,289,372.54	3,546,797.09
IMPUESTOS POR PAGAR	782,516.18	1,156.13	170.88	959,594.22	1,743,437.41	2,146,931.20
SUBSIDIO FEDERAL	14,373.46	95.41	-	953,994.21	968,463.08	1,381,927.23
ISR RETENCIONES POR SALARIOS	14,373.46	95.41	-	953,994.16	968,463.03	1,370,331.43
ISR RETENCIONES POR SALARIOS-PROV DE FIN	-	-	-	0.05	0.05	11,595.80
SUBSIDIO ESTATAL	764,744.49	1,060.72	170.88	632.90	766,608.99	761,841.41
ISR RETENCIONES POR SALARIOS	724,221.17	1,060.72	-	0.66	725,281.23	552,405.93
ISR RETENCIONES JUBILACIONES	1,069.84	-	0.60	2.88	1,073.32	189,299.76
ISR RETENCIONES POR SALARIOS-PROV DE FIN	39,453.48	-	170.28	630.68	40,254.44	20,135.72
INGRESOS PROPIOS	3,398.23	-	-	4,967.11	8,365.34	3,162.56
ISR RETENCIONES POR SERV. PROFESIONALES	2,500.01	-	-	0.61	2,500.62	1,553.04
ISR RETENCIONES RESICO	796.83	-	-	0.17	797.00	327.18
Z AL MILLAR	101.39	-	-	4,966.33	5,067.72	0.15
ICTSGEM	1,179,273.70	-	-	-	1,179,273.70	572,725.90
SUBSIDIO FEDERAL	36,849.66	-	-	-	36,849.66	-
SUBSIDIO ESTATAL	1,142,424.04	-	-	-	1,142,424.04	-
IMPUESTO SOBRE NOMINA	-	-	-	541.04	541.04	453,189.31
APORTACIONES POR PAGAR	365,738.66	-	344.98	36.75	366,120.39	361,180.35
SUBSIDIO FEDERAL	-	-	-	36.75	36.75	11,193.90
SUBSIDIO ESTATAL	359,345.06	-	344.98	0.00	359,690.04	349,986.45

8

DOCUMENTOS POR PAGAR A CORTO PLAZO

Representa el monto de los adeudos documentados derivados de operaciones de la Universidad con vencimiento menor o igual a doce meses.

CONCEPTO	VENCIMIENTO 2024			VENCIMIENTO 2023	DICIEMBRE 2024	DICIEMBRE 2023
	A 90 días	A 180 días	Menor o igual a 365 días	Mayor a 365 días		
TOTAL	50,859.52	48,220.02	560,908.82	1,953,666.51	2,613,654.87	2,775,242.46
ACREEDORES DIVERSOS	50,859.52	48,220.02	560,908.82	1,953,666.51	2,613,654.87	2,702,367.61
SUBSIDIO FEDERAL	22,646.21	-	-	22,931.02	45,577.23	75,507.88
SUBSIDIO ESTATAL	28,213.31	48,220.02	560,908.82	1,930,735.49	2,568,077.64	2,269,095.77

CUENTAS POR PAGAR A LARGO PLAZO

Representa el monto de los adeudos que la Universidad deberá pagar en un plazo mayor a doce meses.

CONCEPTO	VENCIMIENTO 2024			VENCIMIENTO 2023	DICIEMBRE 2024	DICIEMBRE 2023
	A 90 días	A 180 días	Menor o igual a 365 días	Mayor a 365 días		
PROVEEDORES POR PAGAR A LARGO PLAZO	-	-	-	473,749.65	473,749.65	482,449.65
CONVENIOS	-	-	-	473,749.65	473,749.65	473,749.65

2) NOTAS AL ESTADO DE ACTIVIDADES

OTROS INGRESOS Y BENEFICIOS

Ingresos de Gestión

INGRESOS PROPIOS	DICIEMBRE 2024	DICIEMBRE 2023
TOTAL	39,680,543.60	37,480,167.12
FICHA	2,013,408.00	2,058,500.00
INSCRIPCIÓN TSU	700,600.00	629,770.00
INSCRIPCIÓN INGENIERÍA	364,950.00	338,715.00
EXAMEN EXTRAORDINARIO	364,550.00	306,020.00
CERTIFICADO DE ESTUDIOS	232,000.00	135,830.00
BOLETA	2,310.00	1,250.00
CONSTANCIA DE ESTUDIOS	125,750.00	100,710.00
HISTORIAL ACADÉMICO	20,370.00	11,520.00
COTEJO Y ENTREGA DE DOCUMENTOS OFICIALES	56,940.00	51,300.00
REPOSICIÓN DE CREDENCIAL	68,640.00	55,200.00
ADEUDO DE BIBLIOTECA	6,500.00	5,515.00
VISITAS DE ESTUDIOS	700,564.00	538,055.40
APORTACIÓN DE LIBRO TSU	259,500.00	247,000.00
APORTACIÓN DE LIBRO INGENIERÍA	249,200.00	343,700.00
OTROS INGRESOS	1,637,269.73	2,634,235.64
ANUALIDAD CISCO	42,500.00	210,500.00
INCUBADORA	8,000.00	45,000.00
CUOTA DE RECUPERACIÓN SERVICIO CAIRF	78,680.00	189,905.00
TOMA DE MATERIAS POR ASESORÍA	9,840.00	12,480.00
NATACIÓN	41,960.00	63,780.00
SERVICIO DE SPA	243,230.00	276,713.00

UNIVERSIDAD TECNOLÓGICA EMILIANO ZAPATA DEL ESTADO DE MORELOS

INGRESOS PROPIOS	DICIEMBRE 2024	DICIEMBRE 2023
REVISIÓN DE REPORTE DE ESTADÍAS EXTEMPORÁNEO	15,623.00	22,800.00
ACTA DE EXAMEN	1,400.00	1,900.00
CARTA PASANTE	1,400.00	2,470.00
ESTADÍAS	3,359,489.00	1,986,409.00
TRÁMITE DE EQUIVALENCIA O REVALIDACIÓN D	1,100.00	-
CUOTA CUATRIMESTRAL TSU	11,849,631.22	10,984,625.08
CUOTA CUATRIMESTRAL ING. O LIC.	7,923,596.10	7,289,583.00
CERTIFICACIÓN DE ESTUDIOS	2,727,581.00	2,922,680.00
TALLER FRANCÉS	166,000.00	139,100.00
APORTACIÓN USO DE ESPACIO	456,500.00	453,500.00
CERTIFICACIÓN MICROSOFT OFFICE EXCEL	172,000.00	186,300.00
EXAMEN DE CERTIFICACIÓN ADOBE PHOTOSHOP	121,600.00	129,200.00
TIENDA HALCONES	202,196.00	39,965.00
RECOLECCIÓN DE RESIDUOS	5,202.00	4,127.00
CONSULTA DE VALORACIÓN-TERAPIA FÍSICA	8,200.00	13,050.00
CERTIFICACIÓN MARKETING DIGITAL	97,750.00	184,000.00
CERTIFICACIÓN ENGLISH SCORE	4,200.00	415,200.00
CURSO DE SELECCIÓN	1,005,620.00	959,000.00
EXÁMEN DE CERTIFICACIÓN ADOBE ILLUSTRATOR	113,050.00	109,250.00
CERTIFICACIÓN DE SOLIDWORKS DE NANOTECNOLOGÍA	40,800.00	23,200.00
LIBRO DE INGLES	374,400.00	323,470.00
LIBRO INGLES ODISSEY	809,200.00	409,050.00
TALLER DE EXCEL INTERMEDIO-AVANZADO	11,400.00	-
CERTIFICACIÓN BMC PROFESSIONAL DACEA	107,950.00	41,000.00
TALLER DE EXCEL BÁSICO	800.00	-
CERTIFICACIÓN RH AGIL (DACEA)	5,950.00	800.00
OTROS SERVICIOS	312,000.00	-
SENIOR ENGLISH COURSE / EXAMEN DE COLOCACIÓN	461,860.00	-
TALLER DE PREPARACIÓN PARA EL INGRESO A LA UTEZ (DAMI, DATID, DACEA)	782,231.00	-
CURSO DE NIVELACIÓN DE INGLÉS	21,950.00	-
SEMINARIO DE TITULACIÓN	3,000.00	-
TALLER DE PLC'S	37,950.00	-
TERAPIA FÍSICA	73,550.00	-
SOLIDWORKS BASICO CSWA	2,950.00	-
BECAS DE ESTADIA GRUPO MEDIFARMA	6,000.00	-
TALLER DE PREPARACIÓN PARA LA CERTIFICACIÓN INGLES	82,550.55	-
SISTEMAS HIDRÁULICOS Y NEUMÁTICOS	8,600.00	-
QUÍMICA BÁSICA	16,500.00	-
ASESORÍA EN ELECTRÓNICA DIGITAL	1,550.00	-
EXÁMEN DE CERTIFICACIÓN TOEFL ITP	910,142.00	-
TERAPIA FÍSICA POR TRATAMIENTO DE ONDA DE CHOQUE	1,750.00	-
ALINEACIÓN Y CERTIFICACIÓN SOLIDWORKS CSWA	37,900.00	-
TALLER DE PROGRAMACIÓN DE BRAZO ROBÓTICO FANUC LR	37,960.00	-
CERTIFICACIÓN DE AUDITOR LIDER ISO	54,400.00	-
CURSO SOLIDWORKS AVANZADO (CSWP)+CERTIFICACIÓN	8,100.00	-
TALLER DE ASPEL COI	10,200.00	-
TALLER DE ASPEL NOI		-
TALLER DE EXCEL INTERMEDIO		-

Participaciones, Aportaciones, Convenios, Incentivos Derivados de la Colaboración Fiscal, Fondos Distintos de Aportaciones, Transferencias, Asignaciones, Subsidios y Subvenciones, y Pensiones y Jubilaciones.

PARTICIPACIONES, APORTACIONES, CONVENIOS, INCENTIVOS DERIVADOS DE LA COLABORACIÓN FISCAL Y FONDOS DISTINTOS DE APORTACIONES

CONVENIOS	DICIEMBRE 2024	DICIEMBRE 2023
TOTAL	70,000.00	-

TRANSFERENCIAS, ASIGNACIONES, SUBSIDIOS Y SUBVENCIONES, Y PENSIONES Y JUBILACIONES

SUBSIDIOS Y SUBVENCIONES	DICIEMBRE 2024	DICIEMBRE 2023
TOTAL	123,101,920.54	103,684,920.05
SUBSIDIOS FEDERAL	55,612,553.53	51,815,644.30
SUBSIDIOS ESTATAL	67,489,367.01	51,869,275.75

El registro de los ingresos se realiza con base al ACUERDO por el que se reforma y adiciona el Manual de Contabilidad Gubernamental, publicado en el Diario Oficial de la Federación con fecha del 27 de septiembre del 2018.

Otros ingresos y beneficios

INGRESOS FINANCIEROS	DICIEMBRE 2024	DICIEMBRE 2023
TOTAL	755.49	133,175.75
FEDERAL	614.46	1,395.64
CONVENIOS	141.03	-

Gastos y Otras Pérdidas:

GASTOS DE FUNCIONAMIENTO	DICIEMBRE 2024	DICIEMBRE 2023
TOTAL	135,751,457.97	133,648,606.03
SERVICIOS PERSONALES	94,049,612.60	88,779,040.79
REMUNERACIONES AL PERSONAL DE CARÁCTER PERMANENTE	55,498,948.81	51,904,932.39
REMUNERACIONES ADICIONALES Y ESPECIALES	17,056,341.70	14,887,110.96
SEGURIDAD SOCIAL	12,591,748.63	10,793,944.54
OTRAS PRESTACIONES SOCIALES Y ECONÓMICAS	8,902,573.46	11,193,052.90
MATERIALES Y SUMINISTROS	7,143,052.73	8,512,996.14
MATERIALES DE ADMINISTRACIÓN	3,692,566.45	3,605,580.71
ALIMENTOS Y UTENSILIOS	515,870.85	406,065.91
MATERIALES Y ARTÍCULOS DE CONSTRUCCIÓN Y REPARACIÓN	1,253,206.15	2,005,889.17
PRODUCTOS QUÍMICOS, FARMACÉUTICOS Y DE LABORATORIO	243,316.89	234,072.85
COMBUSTIBLES, LUBRICANTES Y ADITIVOS	256,962.96	249,148.78
VESTUARIO, BLANCOS, PRENDAS DE PROTECCIÓN	353,533.45	992,239.63
HERRAMIENTAS, REFACCIONES Y ACCESORIOS MENORES	827,595.98	1,019,999.09
SERVICIOS GENERALES	34,558,792.64	36,356,569.10
SERVICIOS BÁSICOS	5,418,031.96	5,157,685.08
SERVICIOS DE ARRENDAMIENTO	4,330,879.74	4,995,382.66
SERVICIOS PROFESIONALES, CIENTÍFICOS	8,335,435.06	7,471,661.09
SERVICIOS FINANCIEROS, BANCARIOS Y COMERCIALES	463,903.37	405,342.42
SERVICIOS DE INSTALACIÓN, REPARACIÓN, MANTENIMIENTO	13,652,184.98	15,201,729.80
SERVICIOS DE COMUNICACIÓN SOCIAL Y PUBLICIDAD	72,898.80	290,294.68
SERVICIOS DE TRASLADO Y VIÁTICOS	587,776.79	1,248,290.11
SERVICIOS OFICIALES	99,322.94	97,464.67
OTROS SERVICIOS GENERALES	1,598,359.00	1,488,718.59

TRANSFERENCIAS, ASIGNACIONES Y SUBSIDIOS	DICIEMBRE 2024	DICIEMBRE 2023
TOTAL	15,234,804.57	9,590,586.57
AYUDAS SOCIALES	4,672,866.88	3,430,835.64
AYUDAS SOCIALES A PERSONAS	6,000.00	-
BECAS	4,666,866.88	3,430,835.64
PENSIONES Y JUBILACIONES	10,561,937.69	6,159,750.93
PENSIONES	10,561,937.69	6,159,750.93

OTROS GASTOS Y PERDIDAS EXTRAORDINARIAS	DICIEMBRE 2024	DICIEMBRE 2023
ESTIMACIONES, DEPRECIACIONES, DETERIOROS	10,235,457.50	10,701,386.14

3) NOTAS AL ESTADO DE VARIACIÓN EN LA HACIENDA PÚBLICA

El patrimonio contribuido se integra principalmente de las aportaciones iniciales y demás disposiciones económicas que se destinaron para su objeto, el patrimonio generado proviene de las actividades por concepto de subsidios federales, estatales e ingresos propios.

HACIENDA PÚBLICA / PATRIMONIO	DICIEMBRE 2024	DICIEMBRE 2023
TOTAL	225,811,753.42	199,684,793.81
PATRIMONIO CONTRIBUIDO	346,423,714.22	308,297,443.35
PATRIMONIO GENERADO	- 120,611,960.80	- 108,612,649.54

4) NOTAS AL ESTADO DE FLUJOS DE EFECTIVO

Efectivo y equivalentes

CONCEPTO	DICIEMBRE 2024	DICIEMBRE 2023
EFECTIVO	-	126,603.01
BANCOS / TESORERÍA	43,534,955.62	45,937,687.14
BANCOS / DEPENDENCIAS Y OTROS	-	-
INVERSIONES TEMPORALES (HASTA 3 MESES)	-	-
FONDOS CON AFECTACIÓN ESPECÍFICA	-	-
DEPÓSITOS DE FONDOS DE TERCEROS EN GARANTÍA Y/O	-	-
OTROS EFECTIVOS Y EQUIVALENTES	-	-
TOTAL DE EFECTIVO Y EQUIVALENTES	43,534,955.62	46,064,290.15

Adquisiciones de bienes muebles e inmuebles

CONCEPTO	PARTIDA	INGRESOS PROPIOS
Edificios no residenciales	1231-02	38,126,270.87
Muebles de Oficina y Estantería	1241-1	11,426.01
Equipo de cómputo y de tecnología de la información	1241-3	3,760,890.13
Otros Mobiliarios y Equipos de Administración	1241-9	97,150.00
Equipos y aparatos audiovisuales	1242-1	630,049.55
Aparatos deportivos	1242-2	326,765.45
Otro mobiliario y equipo educacional y recreativo	1242-9	100,661.65
Sistemas de aire acondicionado, calefacción y de refrigeración	1246-4	1,522,109.08
Equipos de generación eléctrica, aparatos y accesorios eléctricos	1246-6	755,581.68
Herramientas y máquinas-herramienta	1246-7	1,196,366.00
Otros equipos	1246-9	107,584.79
TOTAL		46,634,855.21

Se informa que en el mes de diciembre se afectó la partida con denominación Equipo de cómputo y de tecnología de la información mediante la compra de cuatro puntos de acceso inalámbrico de red con la factura CUEP 1631 con un valor total de \$119,020.64

Aunado de la partida Sistemas de aire acondicionado, calefacción y de refrigeración industrial y comercial, se adquirieron dos equipos de aire acondicionado mediante la factura A 2631 con un valor total de \$113,680.00

Los bienes muebles e intangibles se registran contablemente cuando su valor es igual o superior a 70 UMAS, lo anterior de acuerdo con lo permitido en las Reglas Específicas del Registro y Valoración del Patrimonio emitidas por el Consejo Nacional de Armonización Contable.

Conciliación de los Flujos de Efectivo Netos de las Actividades de Operación y la cuenta de Ahorro/Desahorro antes de Rubros Extraordinarios.

CONCEPTO	DICIEMBRE 2024	DICIEMBRE 2023
RESULTADOS DEL EJERCICIO AHORRO/DESAHORRO	1,631,499.59	- 12,622,314.82
MOVIMIENTOS DE PARTIDAS (O RUBROS) QUE NO AFECTAN AL EFECTIVO	12,872,894.87	10,701,386.14
DEPRECIACIÓN	10,216,104.86	10,684,762.64
AMORTIZACIÓN	19,352.64	16,623.50
INCREMENTOS EN LAS PROVISIONES	-	-
INCREMENTO EN INVERSIONES PRODUCIDO POR REVALUACIÓN	-	-
GANANCIA / PÉRDIDA EN VENTA DE BIENES MUEBLES, INMUEBLES E INTANGIBLES	-	-
INCREMENTO EN CUENTAS POR COBRAR	2,637,437.37	-
FLUJOS DE EFECTIVO NETOS DE LAS ACTIVIDADES DE OPERACIÓN	\$14,504,394.46	- 1,920,928.68

5) CONCILIACIÓN ENTRE LOS INGRESOS PRESUPUESTARIOS Y CONTABLES, ASÍ COMO ENTRE LOS EGRESOS PRESUPUESTARIOS Y LOS GASTOS CONTABLES

Universidad Tecnológica Emiliano Zapata del Estado de Morelos Conciliación entre los Ingresos Presupuestarios y Contables Correspondiente del 01 de enero al 31 de diciembre de 2024 (Cifras en pesos)	
1. Ingresos Presupuestarios	162,852,465

2. Más ingresos contables no presupuestarios		755
Ingresos Financieros	755	
Incremento por variación de inventarios		
Disminución del exceso de estimaciones por pérdida o deterioro u obsolescencia		
Disminución del exceso de provisiones		
Otros ingresos y beneficios varios		
Otros ingresos contables no presupuestarios		

3. Menos ingresos presupuestarios no contables		-
Productos de capital		
Aprovechamientos capital		
Ingresos derivados de financiamientos		
Otros Ingresos presupuestarios no contables	-	

4. Ingresos Contables (4 = 1 + 2 - 3)

162,853,220



Universidad Tecnológica Emiliano Zapata del Estado de Morelos Conciliación entre los Egresos Presupuestarios y los Gastos Contables Correspondiente del 01 de enero al 31 de diciembre de 2024 (Cifras en pesos)		
1. Total de egresos (presupuestarios)		159,492,444
2. Menos egresos presupuestarios no contables		8,506,181
Mobiliario y equipo de administración	3,869,466	
Mobiliario y equipo educacional y recreativo	1,057,477	
Equipo e instrumental médico y de laboratorio		
Vehículos y equipo de transporte		
Equipo de defensa y seguridad		
Maquinaria, otros equipos y herramientas	3,579,238	
Activos biológicos		
Bienes inmuebles		
Activos intangibles		
Obra pública en bienes propios		
Acciones y participaciones de capital		
Compra de títulos y valores		
Inversiones en fideicomisos, mandatos y otros análogos		
Provisiones para contingencias y otras erogaciones especiales		
Amortización de la deuda pública		
Adeudos de ejercicios fiscales anteriores (ADEFAS)		
Otros Egresos Presupuestales No Contables		
3. Más Gasto Contables No Presupuestales		10,235,457
Estimaciones, depreciaciones, deterioros, obsolescencia y amortizaciones	10,235,457	
Provisiones		
Disminución de inventarios		
Aumento por insuficiencia de estimaciones por pérdida o deterioro u obsolescencia		
Aumento por insuficiencia de provisiones		
Otros Gastos		
Otros Gastos Contables No Presupuestales		
4. Total de Gasto Contable (4 = 1 - 2 + 3)		161,221,720

III. NOTAS DE MEMORIA (CUENTAS DE ORDEN)

Las cuentas de orden se utilizan para registrar movimientos de valores que no afecten o modifiquen el balance del ente contable, sin embargo, su incorporación en libros es necesaria con fines de recordatorio contable, de control y en general sobre los aspectos administrativos, o bien, para consignar sus derechos o responsabilidades contingentes que puedan, o no, presentarse en el futuro.

CUENTAS DE ORDEN PRESUPUESTARIAS

CONCEPTO	2024
LEY DE INGRESOS ESTIMADA	155,229,075
LEY DE INGRESOS POR EJECUTAR	16,065,934
MODIFICACIONES A LA LEY DE INGRESOS ESTIMADA	23,689,324
LEY DE INGRESOS DEVENGADA	-
LEY DE INGRESOS RECAUDADA	162,852,464
PRESUPUESTO DE EGRESOS APROBADO	155,229,075
PRESUPUESTO DE EGRESOS POR EJERCER	19,423,094
MODIFICACIONES AL PRESUPUESTO DE EGRESOS APROBADO	23,689,324
PRESUPUESTO DE EGRESOS COMPROMETIDO	2,860
PRESUPUESTO DE EGRESOS DEVENGADO	11,257,425
PRESUPUESTO DE EGRESOS EJERCIDO	3,374,230
PRESUPUESTO DE EGRESOS PAGADO	144,860,789

Los remanentes de libre disposición aplicados en periodo por un monto de \$16,065,934.00 (Dieciséis millones sesenta y cinco mil novecientos treinta y cuatro pesos 00/100 M.N.), se encuentran clasificados en el Estado Analítico de Ingresos, en el apartado de ingresos derivado de financiamiento, de acuerdo con la Ley de disciplina financiera.

Durante el mes de diciembre se ejerció la cantidad de \$1,213,403.62 (Un millón doscientos trece mil cuatrocientos tres pesos 62/100 m.n.) de remanentes de ejercicios anteriores (2021, 2023 y 2020).

Adicionalmente se amplió en el presupuesto 2024, los rendimientos que se generaron en los recursos estatales por \$26,230.28 (Veintiséis mil doscientos treinta pesos 28/100 m.n.), en los ingresos propios \$47,874.90 (Cuarenta y siete mil ochocientos setenta y cuatro pesos 90/100 m.n.).

Además de lo anterior, se adicionó al presupuesto de los Ingresos propios \$396,946.25 (Trescientos noventa y seis mil novecientos cuarenta y seis pesos 25/100 m.n.) por la recaudación adicional a los ingresos estimados para el ejercicio fiscal 2024.

Derivado del Convenio Modificatorio al Convenio Específico para la Asignación de Recursos Financieros para la Operación y Seguimiento al Servicio Educativo de las Universidades del Subsistema Tecnológico del Estado de Morelos, para el Ejercicio Fiscal 2024, se realizó ampliación en los presupuestos Federal por \$3,656,897.00 (Tres millones seiscientos cincuenta y seis mil ochocientos noventa y siete pesos 00/100 m.n.), así como \$3,656,897.00 (Tres millones seiscientos cincuenta y seis mil ochocientos noventa y siete pesos 00/100 m.n.) para el recurso Estatal.

“Bajo protesta de decir verdad declaramos que los Estados Financieros y sus notas, son razonablemente correctos y son responsabilidad del emisor”.

ELABORÓ

C.P. JESÚS SALAZAR MEJÍA
JEFE DEL DEPARTAMENTO DE CONTABILIDAD

REVISÓ

C.P. YANIRÉ QUIROZ SALGADO
DIRECTORA DE ADMINISTRACIÓN Y FINANZAS

AUTORIZÓ

MTRA. GABRIELA NAVARRO MACÍAS
RECTORA



UNIVERSIDAD TECNOLÓGICA EMILIANO ZAPATA DEL ESTADO DE MORELOS
Conciliación entre los Ingresos Presupuestarios y Contables
Del 1 de enero al 31 de diciembre de 2024
(Cifras en Pesos)



Concepto	2024
1. Total de Ingresos Presupuestarios	162,852,465
2. Más Ingresos Contables No Presupuestarios	755
2.1 Ingresos Financieros	755
2.2 Incremento por Variación de Inventarios	-
2.3 Disminución del Exceso de Estimaciones por Pérdida o Deterioro u Obsolescencia	-
2.4 Disminución del Exceso de Provisiones	-
2.5 Otros Ingresos y Beneficios Varios	-
2.6 Otros Ingresos Contables No Presupuestarios	-
3. Menos Ingresos Presupuestarios No Contables	-
3.1 Aprovechamientos Patrimoniales	-
3.2 Ingresos Derivados de Financiamientos	-
3.3 Otros Ingresos Presupuestarios No Contables	-
4. Total de Ingresos Contables	162,853,220



UNIVERSIDAD TECNOLÓGICA EMILIANO ZAPATA DEL ESTADO DE MORELOS
Conciliación entre los Egresos Presupuestarios y los Gastos Contables
Del 1 de enero al 31 de diciembre de 2024
(Cifras en Pesos)



Concepto	2024
1. Total de Egresos Presupuestarios	159,492,444
2. Menos Egresos Presupuestarios No Contables	8,506,181
2.1 Materias Primas y Materiales de Producción y Comercialización	-
2.2 Materiales y Suministros	-
2.3 Mobiliario y Equipo de Administración	3,869,466
2.4 Mobiliario y Equipo Educacional y Recreativo	1,057,477
2.5 Equipo e Instrumental Médico y de Laboratorio	-
2.6 Vehículos y Equipo de Transporte	-
2.7 Equipo de Defensa y Seguridad	-
2.8 Maquinaria, Otros Equipos y Herramientas	3,579,238
2.9 Activos Biológicos	-
2.10 Bienes Inmuebles	-
2.11 Activos Intangibles	-
2.12 Obra Pública en Bienes de Dominio Público	-
2.13 Obra Pública en Bienes Propios	-
2.14 Acciones y Participaciones de Capital	-
2.15 Compra de Títulos y Valores	-
2.16 Concesión de Préstamos	-
2.17 Inversiones en Fideicomisos, Mandatos y Otros Análogos	-
2.18 Provisiones para Contingencias y Otras Erogaciones Especiales	-
2.19 Amortización de la Deuda Pública	-
2.20 Adeudos de Ejercicios Fiscales Anteriores (ADEFAS)	-
2.21 Otros Egresos Presupuestarios No Contables	-
3. Más Gastos Contables No Presupuestarios	10,235,457
3.1 Estimaciones, Depreciaciones, Deterioros, Obsolescencia y Amortizaciones	10,235,457
3.2 Provisiones	-
3.3 Disminución de Inventarios	-
3.4 Otros Gastos	-
3.5 Inversión Pública no Capitalizable	-
3.6 Materiales y Suministros (consumos)	-
3.7 Otros Gastos Contables No Presupuestarios	-
4. Total de Gastos Contables	161,221,720



UNIVERSIDAD TECNOLÓGICA
EMILIANO ZAPATA DEL ESTADO DE MORELOS

Información Presupuestaria

ESTADOS FINANCIEROS
UNIVERSIDAD TECNOLÓGICA EMILIANO ZAPATA DEL ESTADO DE MORELOS

| DICIEMBRE 2024

Concepto	Estimado / Aprobado	Devengado	Recaudado / Pagado
A. Ingresos Totales (A = A1 + A2 + A3)	155,229,075	162,852,465	162,852,465
A1. Ingresos de Libre Disposición	89,631,990	107,169,911	107,169,911
A2. Transferencias Federales Etiquetadas	65,597,085	55,682,554	55,682,554
A3. Financiamiento Neto	-	-	-
B. Egresos Presupuestarios¹ (B = B1 + B2)	155,229,075	159,492,444	144,860,788
B1. Gasto No Etiquetado (sin incluir Amortización de la Deuda Pública)	89,631,990	103,939,124	92,839,683
B2. Gasto Etiquetado (sin incluir Amortización de la Deuda Pública)	65,597,085	55,553,320	52,021,105
C. Remanentes del Ejercicio Anterior (C = C1 + C2)	-	16,063,074	16,063,074
C1. Remanentes de Ingresos de Libre Disposición aplicados en el periodo	-	16,063,074	16,063,074
C2. Remanentes de Transferencias Federales Etiquetadas aplicados en el periodo	-	-	-
I. Balance Presupuestario (I = A - B + C)	-	19,423,095	34,054,751
II. Balance Presupuestario sin Financiamiento Neto (II = I - A3)	-	19,423,095	34,054,751
III. Balance Presupuestario sin Financiamiento Neto y sin Remanentes del Ejercicio Anterior (III = II - C)	-	3,360,021	17,991,677

Concepto	Aprobado	Devengado	Pagado
E. Intereses, Comisiones y Gastos de la Deuda (E = E1 + E2)	-	-	-
E1. Intereses, Comisiones y Gastos de la Deuda con Gasto No Etiquetado	-	-	-
E2. Intereses, Comisiones y Gastos de la Deuda con Gasto Etiquetado	-	-	-
IV. Balance Primario (IV = III + E)	-	3,360,021	17,991,677

Concepto	Estimado / Aprobado	Devengado	Recaudado / Pagado
F. Financiamiento (F = F1 + F2)	-	-	-
F1. Financiamiento con Fuente de Pago de Ingresos de Libre Disposición	-	-	-
F2. Financiamiento con Fuente de Pago de Transferencias Federales Etiquetadas	-	-	-
G. Amortización de la Deuda (G = G1 + G2)	-	-	-
G1. Amortización de la Deuda Pública con Gasto No Etiquetado	-	-	-
G2. Amortización de la Deuda Pública con Gasto Etiquetado	-	-	-
A3. Financiamiento Neto (A3 = F - G)	-	-	-

Concepto	Estimado / Aprobado	Devengado	Recaudado / Pagado
A1. Ingresos de Libre Disposición	89,631,990	107,169,911	107,169,911
A3.1 Financiamiento Neto con Fuente de Pago de Ingresos de Libre Disposición (A3.1 = F1 - G1)	-	-	-
F1. Financiamiento con Fuente de Pago de Ingresos de Libre Disposición	-	-	-
G1. Amortización de la Deuda Pública con Gasto No Etiquetado	-	-	-
B1. Gasto No Etiquetado (sin incluir Amortización de la Deuda Pública)	89,631,990	103,939,124	92,839,683
C1. Remanentes de Ingresos de Libre Disposición aplicados en el periodo	-	16,063,074	16,063,074
V. Balance Presupuestario de Recursos Disponibles (V = A1 + A3.1 - B1 + C1)	-	19,293,861	30,393,302
VI. Balance Presupuestario de Recursos Disponibles sin Financiamiento Neto (VI = V - A3.1)	-	19,293,861	30,393,302

Concepto	Estimado / Aprobado	Devengado	Recaudado / Pagado
A2. Transferencias Federales Etiquetadas	65,597,085	55,682,554	55,682,554
A3.2 Financiamiento Neto con Fuente de Pago de Transferencias Federales Etiquetadas (A3.2 = F2 - G2)	-	-	-
F2. Financiamiento con Fuente de Pago de Transferencias Federales Etiquetadas	-	-	-
G2. Amortización de la Deuda Pública con Gasto Etiquetado	-	-	-
B2. Gasto Etiquetado (sin incluir Amortización de la Deuda Pública)	65,597,085	55,553,320	52,021,105
C2. Remanentes de Transferencias Federales Etiquetadas aplicados en el periodo	-	-	-
VII. Balance Presupuestario de Recursos Etiquetados (VII = A2 + A3.2 - B2 + C2)	-	129,234	3,661,449
VIII. Balance Presupuestario de Recursos Etiquetados sin Financiamiento Neto (VIII = VII - A3.2)	-	129,234	3,661,449

ELABORÓ

CP. JOANA TRUJILLO JIMÉNEZ
 JEFA DEL DEPARTAMENTO DE PROGRAMACIÓN Y PRESUPUESTO

REVISÓ

CP. YANIRÉ QUIROZ SALGADO
 DIRECTORA DE ADMINISTRACIÓN Y FINANZAS

AUTORIZÓ

MTBA. GABRIELA NAVARRO MACÍAS
 RECTORA



Universidad Tecnológica Emiliano Zapata del Estado de Morelos
Estado Analítico de Ingresos
Del 1 de enero al 30 de diciembre de 2024
(Pesos)



Rubro de Ingresos	Ingreso					Diferencia (6 = 5 - 1)
	Estimado	Ampliaciones y Reducciones	Modificado	Devengado	Recaudado	
	(1)	(2)	(3= 1 + 2)	(4)	(5)	
Impuestos	-	-	-	-	-	-
Cuotas y Aportaciones de Seguridad Social	-	-	-	-	-	-
Contribuciones de Mejoras	-	-	-	-	-	-
Derechos	-	-	-	-	-	-
Productos	-	-	-	-	-	-
Aprovechamientos	-	-	-	-	-	-
Ingresos por Venta de Bienes, Prestación de Servicios y Otros Ingresos	35,000,000	4,680,544	39,680,544	39,680,544	39,680,544	4,680,544
Participaciones, Aportaciones, Convenios, Incentivos Derivados de la Colaboración Fiscal y Fondos Distintos de Aportaciones	13,729,420	(13,729,420)	-	-	-	(13,729,420)
Transferencias, Asignaciones, Subsidios y Subvenciones, y Pensiones y Jubilaciones	106,499,655	16,672,265	123,171,920	123,171,921	123,171,921	16,672,266
Ingresos Derivados de Financiamientos	-	16,065,934	16,065,934	-	-	-
Total	155,229,075	23,689,323	178,918,398	162,852,465	162,852,465	7,623,390
				Ingresos excedentes		

Estado Analítico de Ingresos Por Fuente de Financiamiento	Ingreso					Diferencia (6 = 5 - 1)
	Estimado	Ampliaciones y Reducciones	Modificado	Devengado	Recaudado	
	(1)	(2)	(3= 1 + 2)	(4)	(5)	
Ingresos del Poder Ejecutivo Federal o Estatal y de los Municipios	-	-	-	-	-	-
Impuestos	-	-	-	-	-	-
Cuotas y Aportaciones de Seguridad Social	-	-	-	-	-	-
Contribuciones de Mejoras	-	-	-	-	-	-
Derechos	-	-	-	-	-	-
Productos ¹	-	-	-	-	-	-
Aprovechamientos ²	-	-	-	-	-	-
Participaciones, Aportaciones, Convenios, Incentivos Derivados de la Colaboración Fiscal y Fondos Distintos de Aportaciones	-	-	-	-	-	-
Transferencias, Asignaciones, Subsidios y Subvenciones, y Pensiones y Jubilaciones	-	-	-	-	-	-
Ingresos de los Entes Públicos de los Poderes Legislativo y Judicial, de los Órganos Autónomos y del Sector Paraestatal o Paramunicipal, así como de las Empresas Productivas del Estado	141,499,655	21,352,809	162,852,464	162,852,465	162,852,465	21,352,810
Cuotas y Aportaciones de Seguridad Social	-	-	-	-	-	-
Productos ¹	-	-	-	-	-	-
Ingresos por Venta de Bienes, Prestación de Servicios y Otros Ingresos ³	35,000,000	4,680,544	39,680,544	39,680,544	39,680,544	4,680,544
Transferencias, Asignaciones, Subsidios y Subvenciones, y Pensiones y Jubilaciones	106,499,655	16,672,265	123,171,920	123,171,921	123,171,921	16,672,266
Ingresos Derivados de Financiamientos	-	16,065,934	16,065,934	-	-	-
Ingresos Derivados de Financiamientos	-	16,065,934	16,065,934	-	-	-
Total	141,499,655	37,418,743	178,918,398	162,852,465	162,852,465	21,352,810
				Ingresos excedentes		

¹ Incluye intereses que generan las cuentas bancarias de los entes públicos en productos.

² Incluye donativos en efectivo del Poder Ejecutivo, entre otros aprovechamientos.

³ Se refiere a los ingresos propios obtenidos por los Poderes Legislativo y Judicial, los Órganos Autónomos y las entidades de la administración pública paraestatal y paramunicipal, por sus actividades diversas no inherentes a su operación que generan recursos y que no sean ingresos por venta de bienes o prestación de servicios, tales como donativos en efectivo, entre otros.

ELABORÓ

C.P. JOANA TRUJILLO JIMÉNEZ

JEFA DEL DEPARTAMENTO DE PROGRAMACIÓN Y PRESUPUESTO

REVISÓ

C.P. YANIRÉ QUIROZ SALGADO

DIRECTORA DE ADMINISTRACIÓN Y FINANZAS

AUTORIZÓ

MTRA. GABRIELA NAVARRO MACÍAS

RECTORA

Concepto	Ingreso					Diferencia
	Estimado	Ampliaciones/ (Reducciones)	Modificado	Devengado	Recaudado	
Ingresos de Libre Disposición						
<i>Impuestos</i>	-	-	-	-	-	-
<i>Cuotas y Aportaciones de Seguridad Social</i>	-	-	-	-	-	-
<i>Contribuciones de Mejoras</i>	-	-	-	-	-	-
<i>Derechos</i>	-	-	-	-	-	-
<i>Productos</i>	-	-	-	-	-	-
<i>Aprovechamientos</i>	-	-	-	-	-	-
<i>Ingresos por Venta de Bienes y Prestación de Servicios</i>	35,000,000	4,680,544	39,680,544	39,680,544	39,680,544	(4,680,544)
<i>Participaciones</i>	-	-	-	-	-	-
Fondo General de Participaciones	-	-	-	-	-	-
Fondo de Fomento Municipal	-	-	-	-	-	-
Fondo de Fiscalización y Recaudación	-	-	-	-	-	-
Fondo de Compensación	-	-	-	-	-	-
Fondo de Extracción de Hidrocarburos	-	-	-	-	-	-
Impuesto Especial Sobre Producción y Servicios	-	-	-	-	-	-
0.136% de la Recaudación Federal Participable	-	-	-	-	-	-
3.17% Sobre Extracción de Petróleo	-	-	-	-	-	-
Gasolinas y Diésel	-	-	-	-	-	-
Fondo del Impuesto Sobre la Renta	-	-	-	-	-	-
Fondo de Estabilización de los Ingresos de las Ent. Fed.	-	-	-	-	-	-
<i>Incentivos Derivados de la Colaboración Fiscal</i>	-	-	-	-	-	-
Tenencia o Uso de Vehículos	-	-	-	-	-	-
Fondo de Compensación ISAN	-	-	-	-	-	-
Impuesto Sobre Automóviles Nuevos	-	-	-	-	-	-
Fondo de Compensación de Repecos-Intermedios	-	-	-	-	-	-
Otros Incentivos Económicos	-	-	-	-	-	-
<i>Transferencias y Asignaciones</i>	54,631,990	12,857,376	67,489,366	67,489,367	67,489,367	12,857,377
<i>Convenios</i>	-	-	-	-	-	-
Otros Convenios y Subsidios	-	-	-	-	-	-
<i>Otros Ingresos de Libre Disposición</i>	-	-	-	-	-	-
Participaciones en Ingresos Locales	-	-	-	-	-	-
Otros Ingresos de Libre Disposición	-	-	-	-	-	-
Total de Ingresos de Libre Disposición	89,631,990	17,537,920	107,169,910	107,169,911	107,169,911	17,537,921
Ingresos Excedentes de Ingresos de Libre Disposición						
Transferencias Federales Etiquetadas						
<i>Aportaciones</i>	13,729,420	(13,729,420)	-	-	-	(13,729,420)
Fondo de Aport. para la Nómina Educativa y Gto. Op.	-	-	-	-	-	-
Fondo de Aportaciones para los Servicios de Salud	-	-	-	-	-	-
Fondo de Aportaciones para la Infraestructura Social	-	-	-	-	-	-
Fondo de Aport. para el Fortalecimiento de los Municipios y de las Demarcaciones Territoriales del Distrito Federal	-	-	-	-	-	-
Fondo de Aportaciones Múltiples	13,729,420	(13,729,420)	-	-	-	(13,729,420)
Fondo de Aport. para la Educación Tec. y de Adultos	-	-	-	-	-	-
Fondo de Aportaciones para la Seguridad Pública de los Estados y del Distrito Federal	-	-	-	-	-	-
Fondo de Aportaciones para el Fortalecimiento de las Entidades Federativas	-	-	-	-	-	-
<i>Convenios</i>	-	-	-	-	-	-
Convenios de Protección Social en Salud	-	-	-	-	-	-
Convenios de Descentralización	-	-	-	-	-	-
Convenios de Reasignación	-	-	-	-	-	-
Otros Convenios y Subsidios	-	-	-	-	-	-
<i>Fondos Distintos de Aportaciones</i>	-	-	-	-	-	-
Fondo para Entidades Federativas y Municipios Productores de Hidrocarburos	-	-	-	-	-	-
Fondo Minero	-	-	-	-	-	-
<i>Transferencias, Asignaciones, Subsidios y Subvenciones, y Pensiones y Jubilaciones</i>	51,797,665	3,814,889	55,612,554	55,612,554	55,612,554	(3,814,889)
<i>Otras Transferencias Federales Etiquetadas</i>	70,000	-	70,000	70,000	70,000	-
Total de Transferencias Federales Etiquetadas	65,597,085	(9,914,531)	55,682,554	55,682,554	55,682,554	(17,544,309)
Ingresos Derivados de Financiamientos		16,065,934	16,065,934	-	-	-
<i>Ingresos Derivados de Financiamientos</i>	-	16,065,934	16,065,934	-	-	-
Total de Ingresos	155,229,075	23,689,323	178,918,398	162,852,465	162,852,465	7,623,390
Datos Informativos						
1. Ingresos Derivados de Financiamientos con Fuente de Pago de Ingresos de Libre Disposición	-	16,065,934	16,065,934	-	-	-
2. Ingresos Derivados de Financiamientos con Fuente de Pago de Transferencias Federales Etiquetadas	-	-	-	-	-	-
3. Ingresos Derivados de Financiamientos	-	16,065,934	16,065,934	-	-	-

ELABORÓ

 C.P. JOANITA TRUJILLO JIMÉNEZ
 JEFA DEL DEPARTAMENTO DE PROGRAMACIÓN Y PRESUPUESTO

REVISÓ

 C.P. YANIRE QUIROZ SALGADO
 DIRECTORA DE ADMINISTRACIÓN Y FINANZAS

AUTORIZÓ

 MTRA. GABRIELA NAVARRO MACÍAS
 RECTORA

Concepto	Egresos					Subejercicio 6 = (3 - 4)
	Aprobado 1	Ampliaciones/ 2	Modificado 3 = (1 + 2)	Devengado 4	Pagado 5	
Servicios Personales	100,792,430	596,782	101,389,212	94,049,613	87,251,872	7,339,599
Remuneraciones al Personal de Carácter Permanente	65,181,620	(4,671,812)	60,509,808	55,498,948	55,223,905	5,010,860
Remuneraciones al Personal de Carácter Transitorio	-	-	-	-	-	-
Remuneraciones Adicionales y Especiales	19,504,123	(2,420,716)	17,083,407	17,056,342	13,137,634	27,065
Seguridad Social	10,693,027	1,911,074	12,604,101	12,591,749	11,007,281	12,352
Otras Prestaciones Sociales y Económicas	5,413,660	5,778,236	11,191,896	8,902,574	7,883,052	2,289,322
Previsiones	-	-	-	-	-	-
Pago de Estímulos a Servidores Públicos	-	-	-	-	-	-
Materiales y Suministros	7,045,000	1,572,051	8,617,051	7,143,052	6,985,043	1,473,999
Materiales de Admón, Emisión de Doctos. y Artículos Oficiales	3,350,000	411,379	3,761,379	3,692,566	3,692,566	68,813
Alimentos y Utensilios	320,000	227,857	547,857	515,871	515,871	31,986
Materias Primas y Materiales de Producción y Comercialización	-	-	-	-	-	-
Materiales y Artículos de Construcción y de Reparación	1,185,260	164,674	1,349,934	1,253,206	1,253,206	96,728
Productos Químicos, Farmacéuticos y de Laboratorio	225,000	19,558	244,558	243,317	243,317	1,241
Combustibles, Lubricantes y Aditivos	280,000	-	280,000	256,963	237,835	23,037
Vestuario, Blancos, Prendas de Protección y Artículos Deportivos	580,000	185,733	765,733	353,533	214,652	412,200
Materiales y Suministros Para Seguridad	-	-	-	-	-	-
Herramientas, Refacciones y Accesorios Menores	1,104,740	562,850	1,667,590	827,596	827,596	839,994
Servicios Generales	27,642,225	17,413,654	45,055,879	34,558,793	28,463,610	10,497,086
Servicios Básicos	5,080,000	3,791,726	8,871,726	5,418,032	1,797,925	3,453,694
Servicios de Arrendamiento	4,220,000	448,461	4,668,461	4,330,880	4,313,815	337,581
Servicios Profesionales, Científicos, Técnicos y Otros Servicios	8,533,475	67,166	8,600,641	8,335,435	7,925,542	265,206
Servicios Financieros, Bancarios y Comerciales	500,000	-	500,000	463,903	463,740	36,097
Servicios de Instalación, Reparación, Mantto. y Conservación	6,690,000	7,089,074	13,779,074	13,652,185	11,923,652	126,889
Servicios de Comunicación Social y Publicidad	280,000	(155,854)	124,146	72,899	72,899	51,247
Servicios de Traslado y Viáticos	400,000	205,125	605,125	587,777	587,552	17,348
Servicios Oficiales	120,000	(18,846)	101,154	99,323	99,323	1,831
Otros Servicios Generales	1,818,750	5,986,802	7,805,552	1,598,359	1,279,162	6,207,193
Transferencias, Asignaciones, Subsidios y Otras Ayudas	5,550,000	9,761,938	15,311,938	15,234,805	13,773,103	77,133
Transferencias Internas y Asignaciones al Sector Público	-	-	-	-	-	-
Transferencias al Resto del Sector Público	-	-	-	-	-	-
Subsidios y Subvenciones	-	-	-	-	-	-
Ayudas Sociales	4,000,000	750,000	4,750,000	4,672,867	4,635,253	77,133
Pensiones y Jubilaciones	1,550,000	9,011,938	10,561,938	10,561,938	9,137,850	-
Transferencias a Fideicomisos, Mandatos y Otros Análogos	-	-	-	-	-	-
Transferencias a la Seguridad Social	-	-	-	-	-	-
Donativos	-	-	-	-	-	-
Transferencias al Exterior	-	-	-	-	-	-
Bienes Muebles, Inmuebles e Intangibles	470,000	8,074,318	8,544,318	8,506,181	8,387,160	38,137
Mobiliario y Equipo de Administración	329,500	3,547,059	3,876,559	3,869,466	3,750,445	7,093
Mobiliario y Equipo Educativo y Recreativo	140,500	948,021	1,088,521	1,057,477	1,057,477	31,044
Equipo e Instrumental Médico y de Laboratorio	-	-	-	-	-	-
Vehículos y Equipo de Transporte	-	-	-	-	-	-
Equipo de Defensa y Seguridad	-	-	-	-	-	-
Maquinaria, Otros Equipos y Herramientas	-	3,579,238	3,579,238	3,579,238	3,579,238	-
Activos Biológicos	-	-	-	-	-	-
Bienes Inmuebles	-	-	-	-	-	-
Activos Intangibles	-	-	-	-	-	-
Inversión Pública	13,729,420	(13,729,420)	-	-	-	-
Obra Pública en Bienes de Dominio Público	-	-	-	-	-	-
Obra Pública en Bienes Propios	13,729,420	(13,729,420)	-	-	-	-
Proyectos Productivos y Acciones de Fomento	-	-	-	-	-	-
Inversiones Financieras y Otras Provisiones	-	-	-	-	-	-
Inversiones Para el Fomento de Actividades Productivas	-	-	-	-	-	-
Acciones y Participaciones de Capital	-	-	-	-	-	-
Compra de Títulos y Valores	-	-	-	-	-	-
Concesión de Préstamos	-	-	-	-	-	-
Inversiones en Fideicomisos, Mandatos y Otros Análogos	-	-	-	-	-	-
Otras Inversiones Financieras	-	-	-	-	-	-
Provisiones para Contingencias y Otras Erogaciones Especiales	-	-	-	-	-	-
Participaciones y Aportaciones	-	-	-	-	-	-
Participaciones	-	-	-	-	-	-
Aportaciones	-	-	-	-	-	-
Convenios	-	-	-	-	-	-
Deuda Pública	-	-	-	-	-	-
Amortización de la Deuda Pública	-	-	-	-	-	-
Intereses de la Deuda Pública	-	-	-	-	-	-
Comisiones de la Deuda Pública	-	-	-	-	-	-
Gastos de la Deuda Pública	-	-	-	-	-	-
Costo por Coberturas	-	-	-	-	-	-
Apoyos Financieros	-	-	-	-	-	-
Adeudos de Ejercicios Fiscales Anteriores (Adefas)	-	-	-	-	-	-
Total del Gasto	155,229,075	23,689,323	178,918,398	159,492,444	144,860,788	19,425,954

ELABORÓ

C.P. JOANA TRUJILLO JIMÉNEZ
JEFA DEL DEPARTAMENTO DE PROGRAMACIÓN Y PRESUPUESTO

REVISÓ

C.P. YANIRE QUIROZ SALGADO
DIRECTORA DE ADMINISTRACIÓN Y FINANZAS

AUTORIZÓ

MTRA. GABRIELA NAVARRO MACÍAS
RECTORA



Universidad Tecnológica Emiliano Zapata del Estado de Morelos
Estado Analítico del Ejercicio del Presupuesto de Egresos Detallado - LDF
Clasificación por Objeto del Gasto (Capítulo y Concepto)
Del 1 de enero al 30 de diciembre de 2024
(Pesos)



Concepto	Egresos					Subejercicio
	Aprobado	Ampliaciones / (Reducciones)	Modificado	Devengado	Pagado	
Gasto No Etiquetado	89,631,990	33,603,854	123,235,844	103,939,124	92,839,683	19,296,720
Servicios Personales	50,298,240	298,391	50,596,631	43,381,714	36,757,682	7,214,917
Remuneraciones al Personal de Carácter Permanente	32,001,830	(5,340,931)	26,660,899	21,748,708	21,611,105	4,912,191
Remuneraciones al Personal de Carácter Transitorio	-	-	-	-	-	-
Remuneraciones Adicionales y Especiales	10,201,224	(276,424)	9,924,800	9,923,748	6,041,309	1,052
Seguridad Social	5,627,526	316,051	5,943,577	5,931,225	4,346,757	12,352
Otras Prestaciones Sociales y Económicas	2,467,660	5,599,695	8,067,356	5,778,033	4,758,511	2,289,323
Previsiones	-	-	-	-	-	-
Pago de Estímulos a Servidores Públicos	-	-	-	-	-	-
Materiales y Suministros	7,045,000	1,572,051	8,617,051	7,143,052	6,985,043	1,473,999
Materiales de Admón., Emisión de Doctos. y Art. Oficiales	3,350,000	411,379	3,761,379	3,692,566	3,692,566	68,813
Alimentos y Utensilios	320,000	227,857	547,857	515,871	515,871	31,986
Materias Primas y Materiales de Prod. y Comercialización	-	-	-	-	-	-
Materiales y Artículos de Construcción y de Reparación	1,185,260	164,674	1,349,934	1,253,206	1,253,206	96,728
Productos Químicos, Farmacéuticos y de Laboratorio	225,000	19,558	244,558	243,317	243,317	1,241
Combustibles, Lubricantes y Aditivos	280,000	-	280,000	256,983	237,835	23,037
Vestuario, Blancos, Prendas de Protección y Art. Deportivos	580,000	185,733	765,733	353,533	214,652	412,200
Materiales y Suministros Para Seguridad	-	-	-	-	-	-
Herramientas, Refacciones y Accesorios Menores	1,104,740	562,850	1,667,590	827,596	827,596	839,994
Servicios Generales	26,338,750	13,897,156	40,235,906	29,738,820	27,002,143	10,497,086
Servicios Básicos	4,980,000	291,470	5,271,470	1,817,776	1,556,175	3,453,694
Servicios de Arrendamiento	4,220,000	448,461	4,668,461	4,330,880	4,313,815	337,581
Servicios Profesionales, Científicos, Técnicos y Otros Serv.	7,330,000	50,924	7,380,924	7,115,718	6,705,825	265,206
Servicios Financieros, Bancarios y Comerciales	500,000	-	500,000	463,903	463,740	36,097
Servicios de Instalación, Reparación, Mantto. y Conservación	6,690,000	7,089,074	13,779,074	13,652,185	11,923,652	126,889
Servicios de Comunicación Social y Publicidad	280,000	(155,854)	124,146	72,899	72,899	51,247
Servicios de Traslado y Viáticos	400,000	205,125	605,125	587,777	587,552	17,348
Servicios Oficiales	120,000	(18,846)	101,154	99,323	99,323	1,831
Otros Servicios Generales	1,818,750	5,986,802	7,805,552	1,598,359	1,279,162	6,207,193
Transferencias, Asignaciones, Subsidios y Otras Ayudas	5,550,000	9,761,938	15,311,938	15,234,805	13,773,103	77,133
Transferencias Internas y Asignaciones al Sector Público	-	-	-	-	-	-
Transferencias al Resto del Sector Público	-	-	-	-	-	-
Subsidios y Subvenciones	-	-	-	-	-	-
Ayudas Sociales	4,000,000	750,000	4,750,000	4,672,867	4,635,253	77,133
Pensiones y Jubilaciones	1,550,000	9,011,938	10,561,938	10,561,938	9,137,850	-
Transferencias a Fideicomisos, Mandatos y Otros Análogos	-	-	-	-	-	-
Transferencias a la Seguridad Social	-	-	-	-	-	-
Donativos	-	-	-	-	-	-
Transferencias al Exterior	-	-	-	-	-	-
Bienes Muebles, Inmuebles e Intangibles	400,000	8,074,318	8,474,318	8,440,733	8,321,712	33,585
Mobiliario y Equipo de Administración	299,500	3,547,059	3,846,559	3,843,830	3,724,809	2,729
Mobiliario y Equipo Educativo y Recreativo	100,500	948,021	1,048,521	1,017,665	1,017,665	30,856
Equipo e Instrumental Médico y de Laboratorio	-	-	-	-	-	-
Vehículos y Equipo de Transporte	-	-	-	-	-	-
Equipo de Defensa y Seguridad	-	-	-	-	-	-
Maquinaria, Otros Equipos y Herramientas	-	3,579,238	3,579,238	3,579,238	3,579,238	-
Activos Biológicos	-	-	-	-	-	-
Bienes Inmuebles	-	-	-	-	-	-
Activos Intangibles	-	-	-	-	-	-
Inversión Pública	-	-	-	-	-	-
Obra Pública en Bienes de Dominio Público	-	-	-	-	-	-
Obra Pública en Bienes Propios	-	-	-	-	-	-
Proyectos Productivos y Acciones de Fomento	-	-	-	-	-	-
Inversiones Financieras y Otras Provisiones	-	-	-	-	-	-
Inversiones Para el Fomento de Actividades Productivas	-	-	-	-	-	-
Acciones y Participaciones de Capital	-	-	-	-	-	-
Compra de Títulos y Valores	-	-	-	-	-	-
Concesión de Préstamos	-	-	-	-	-	-
Inversiones en Fideicomisos, Mandatos y Otros Análogos	-	-	-	-	-	-
Fideicomiso de Desastres Naturales (Informativo)	-	-	-	-	-	-
Otras Inversiones Financieras	-	-	-	-	-	-
Provisiones para Contingencias y Otras Erogaciones Especiales	-	-	-	-	-	-
Participaciones y Aportaciones	-	-	-	-	-	-
Participaciones	-	-	-	-	-	-
Aportaciones	-	-	-	-	-	-
Convenios	-	-	-	-	-	-
Deuda Pública	-	-	-	-	-	-
Amortización de la Deuda Pública	-	-	-	-	-	-
Intereses de la Deuda Pública	-	-	-	-	-	-
Comisiones de la Deuda Pública	-	-	-	-	-	-
Gastos de la Deuda Pública	-	-	-	-	-	-
Costo por Coberturas	-	-	-	-	-	-
Apoyos Financieros	-	-	-	-	-	-
Adeudos de Ejercicios Fiscales Anteriores (Adefas)	-	-	-	-	-	-



Universidad Tecnológica Emiliano Zapata del Estado de Morelos
 Estado Analítico del Ejercicio del Presupuesto de Egresos Detallado - LDF
 Clasificación por Objeto del Gasto (Capítulo y Concepto)
 Del 1 de enero al 30 de diciembre de 2024
 (Pesos)



Concepto	Egresos					Subejercicio
	Aprobado	Ampliaciones / (Reducciones)	Modificado	Devengado	Pagado	
Gasto Etiquetado	65,597,085	(9,914,531)	55,682,554	55,553,320	52,021,105	129,234
<i>Servicios Personales</i>	50,494,190	298,391	50,792,581	50,667,899	50,494,190	124,682
Remuneraciones al Personal de Carácter Permanente	33,179,790	669,119	33,848,909	33,750,240	33,612,800	98,669
Remuneraciones al Personal de Carácter Transitorio	-	-	-	-	-	-
Remuneraciones Adicionales y Especiales	9,302,899	(2,144,292)	7,158,607	7,132,594	7,096,325	26,013
Seguridad Social	5,065,501	1,595,023	6,660,524	6,660,524	6,660,524	-
Otras Prestaciones Sociales y Económicas	2,946,000	178,541	3,124,541	3,124,541	3,124,541	-
Previsiones	-	-	-	-	-	-
Pago de Estímulos a Servidores Públicos	-	-	-	-	-	-
<i>Materiales y Suministros</i>	-	-	-	-	-	-
Materiales de Admón., Emisión de Doctos. y Art. Oficiales	-	-	-	-	-	-
Alimentos y Utensilios	-	-	-	-	-	-
Materias Primas y Materiales de Prod. y Comercialización	-	-	-	-	-	-
Materiales y Artículos de Construcción y de Reparación	-	-	-	-	-	-
Productos Químicos, Farmacéuticos y de Laboratorio	-	-	-	-	-	-
Combustibles, Lubricantes y Aditivos	-	-	-	-	-	-
Vestuario, Blancos, Prendas de Protección y Art. Deportivos	-	-	-	-	-	-
Materiales y Suministros Para Seguridad	-	-	-	-	-	-
Herramientas, Refacciones y Accesorios Menores	-	-	-	-	-	-
<i>Servicios Generales</i>	1,303,475	3,516,498	4,819,973	4,819,973	1,461,467	-
Servicios Básicos	100,000	3,500,256	3,600,256	3,600,256	241,750	-
Servicios de Arrendamiento	-	-	-	-	-	-
Servicios Profesionales, Científicos, Técnicos y Otros Serv.	1,203,475	16,242	1,219,717	1,219,717	1,219,717	-
Servicios Financieros, Bancarios y Comerciales	-	-	-	-	-	-
Servicios de Instalación, Reparación, Mantto. y Conservación	-	-	-	-	-	-
Servicios de Comunicación Social y Publicidad	-	-	-	-	-	-
Servicios de Traslado y Viáticos	-	-	-	-	-	-
Servicios Oficiales	-	-	-	-	-	-
Otros Servicios Generales	-	-	-	-	-	-
<i>Transferencias, Asignaciones, Subsidios y Otras Ayudas</i>	-	-	-	-	-	-
Transferencias Internas y Asignaciones al Sector Público	-	-	-	-	-	-
Transferencias al Resto del Sector Público	-	-	-	-	-	-
Subsidios y Subvenciones	-	-	-	-	-	-
Ayudas Sociales	-	-	-	-	-	-
Pensiones y Jubilaciones	-	-	-	-	-	-
Transferencias a Fideicomisos, Mandatos y Otros Análogos	-	-	-	-	-	-
Transferencias a la Seguridad Social	-	-	-	-	-	-
Donativos	-	-	-	-	-	-
Transferencias al Exterior	-	-	-	-	-	-
<i>Bienes Muebles, Inmuebles e Intangibles</i>	70,000	-	70,000	65,448	65,448	4,552
Mobiliario y Equipo de Administración	30,000	-	30,000	25,636	25,636	4,364
Mobiliario y Equipo Educativo y Recreativo	40,000	-	40,000	39,812	39,812	188
Equipo e Instrumental Médico y de Laboratorio	-	-	-	-	-	-
Vehículos y Equipo de Transporte	-	-	-	-	-	-
Equipo de Defensa y Seguridad	-	-	-	-	-	-
Maquinaria, Otros Equipos y Herramientas	-	-	-	-	-	-
Activos Biológicos	-	-	-	-	-	-
Bienes Inmuebles	-	-	-	-	-	-
Activos Intangibles	-	-	-	-	-	-
<i>Inversión Pública</i>	13,729,420	(13,729,420)	-	-	-	-
Obra Pública en Bienes de Dominio Público	-	-	-	-	-	-
Obra Pública en Bienes Propios	13,729,420	(13,729,420)	-	-	-	-
Proyectos Productivos y Acciones de Fomento	-	-	-	-	-	-
<i>Inversiones Financieras y Otras Provisiones</i>	-	-	-	-	-	-
Inversiones Para el Fomento de Actividades Productivas	-	-	-	-	-	-
Acciones y Participaciones de Capital	-	-	-	-	-	-
Compra de Títulos y Valores	-	-	-	-	-	-
Concesión de Préstamos	-	-	-	-	-	-
Inversiones en Fideicomisos, Mandatos y Otros Análogos	-	-	-	-	-	-
Fideicomiso de Desastres Naturales (Informativo)	-	-	-	-	-	-
Otras Inversiones Financieras	-	-	-	-	-	-
Provisiones para Contingencias y Otras Erogaciones Especiales	-	-	-	-	-	-
<i>Participaciones y Aportaciones</i>	-	-	-	-	-	-
Participaciones	-	-	-	-	-	-
Aportaciones	-	-	-	-	-	-
Convenios	-	-	-	-	-	-
<i>Deuda Pública</i>	-	-	-	-	-	-
Amortización de la Deuda Pública	-	-	-	-	-	-
Intereses de la Deuda Pública	-	-	-	-	-	-
Comisiones de la Deuda Pública	-	-	-	-	-	-
Gastos de la Deuda Pública	-	-	-	-	-	-
Costo por Coberturas	-	-	-	-	-	-
Apoyos Financieros	-	-	-	-	-	-
Adeudos de Ejercicios Fiscales Anteriores (Adefas)	-	-	-	-	-	-
Total de Egresos	155,229,075	23,689,323	178,918,398	159,492,444	144,860,788	19,425,954

ELABORÓ

C.P. JOAQUÍN TRUJILLO JIMÉNEZ

JEFE DEL DEPARTAMENTO DE PROGRAMACIÓN Y PRESUPUESTO

REVISÓ

C.P. YANIRÉ QUIROZ SALGADO

DIRECTORA DE ADMINISTRACIÓN Y FINANZAS

AUTORIZÓ

MTRA. GABRIELA NAVARRO MACÍAS

RECTORA



Universidad Tecnológica Emiliano Zapata del Estado de Morelos
Estado Analítico del Ejercicio del Presupuesto de Egresos
Clasificación Administrativa
Del 1 de enero al 30 de diciembre de 2024
(Pesos)



Concepto	Egresos					Subejercicio
	Aprobado	Ampliaciones/ (Reducciones)	Modificado	Devengado	Pagado	
	1	2	3 = (1 + 2)	4	5	
Jefatura de la Oficina de la Gobernatura del Estado	-	-	-	-	-	-
Secretaría de Gobierno	-	-	-	-	-	-
Secretaría de Hacienda	-	-	-	-	-	-
Secretaría de Desarrollo Económico y del Trabajo	-	-	-	-	-	-
Secretaría de Desarrollo Agropecuario	-	-	-	-	-	-
Secretaría de Obras Públicas	-	-	-	-	-	-
Secretaría de Educación	-	-	-	-	-	-
Secretaría de Salud	-	-	-	-	-	-
Secretaría de Administración	-	-	-	-	-	-
Secretaría de la Contraloría	-	-	-	-	-	-
Comisión Estatal de Seguridad Pública	-	-	-	-	-	-
Consejería Jurídica	-	-	-	-	-	-
Secretaría de Turismo y Cultura	-	-	-	-	-	-
Secretaría de Desarrollo Social	-	-	-	-	-	-
Secretaría de Desarrollo Sustentable	-	-	-	-	-	-
Secretaría de Movilidad y Transporte	-	-	-	-	-	-
Gastos Institucionales	-	-	-	-	-	-
Total del Gasto	-	-	-	-	-	-

Universidad Tecnológica Emiliano Zapata del Estado de Morelos
Estado Analítico del Ejercicio del Presupuesto de Egresos
Clasificación Administrativa
Del 1 de enero al 30 de diciembre de 2024

Concepto	Egresos					Subejercicio
	Aprobado	Ampliaciones/ (Reducciones)	Modificado	Devengado	Pagado	
	1	2	3 = (1 + 2)	4	5	
Poder Ejecutivo	-	-	-	-	-	-
Poder Legislativo	-	-	-	-	-	-
Poder Judicial	-	-	-	-	-	-
Organismos Autónomos	-	-	-	-	-	-
Poder Ejecutivo de los Municipios	-	-	-	-	-	-
Total del Gasto	-	-	-	-	-	-

Sector Paraestatal del Gobierno del Estado de Morelos
Estado Analítico del Ejercicio del Presupuesto de Egresos
Clasificación Administrativa
Del 1 de enero al 30 de diciembre de 2024

Concepto	Egresos					Subejercicio
	Aprobado	Ampliaciones/ (Reducciones)	Modificado	Devengado	Pagado	
	1	2	3 = (1 + 2)	4	5	
Entidades Paraestatales y Fideicomisos No Empresariales y No Financieros	155,229,075	14,691,075	169,920,150	159,492,444	144,860,788	10,427,706
Instituciones Públicas de la Seguridad Social	-	-	-	-	-	-
Entidades Paraestatales Empresariales No Financieras con Participación Estatal Mayoritaria	-	-	-	-	-	-
Fideicomisos Empresariales No Financieros con Participación Estatal Mayoritaria	-	-	-	-	-	-
Entidades Paraestatales Empresariales Financieras Monetarias con Participación Estatal Mayoritaria	-	-	-	-	-	-
Entidades Paraestatales Empresariales Financieras No Monetarias con Participación Estatal Mayoritaria	-	-	-	-	-	-
Fideicomisos Financieros Públicos con Participación Estatal Mayoritaria	-	-	-	-	-	-
Total del Gasto	155,229,075	14,691,075	169,920,150	159,492,444	144,860,788	10,427,706

ELABORÓ

C.P. JOYANA TRUJILLO JIMÉNEZ

JEFA DEL DEPARTAMENTO DE PROGRAMACIÓN Y PRESUPUESTO

REVISÓ

C.P. YANIRÉ QUIROZ SALGADO

DIRECTORA DE ADMINISTRACIÓN Y FINANZAS

AUTORIZÓ

MTRA. GABRIELA NAVARRO MACÍAS

RECTORA

Concepto	Egresos					Subejercicio
	Aprobado	Ampliaciones/ (Reducciones)	Modificado	Devengado	Pagado	
Gasto No Etiquetado	89,631,990	33,603,854	123,235,844	103,939,124	92,839,683	19,296,720
Jefatura de la Oficina de la Gobernatura del Estado	-	-	-	-	-	-
Secretaría de Gobierno	-	-	-	-	-	-
Secretaría de Hacienda	-	-	-	-	-	-
Secretaría de Desarrollo Económico y del Trabajo	-	-	-	-	-	-
Secretaría de Desarrollo Agropecuario	-	-	-	-	-	-
Secretaría de Obras Públicas	-	-	-	-	-	-
Secretaría de Educación	-	-	-	-	-	-
Secretaría de Salud	-	-	-	-	-	-
Secretaría de Administración	-	-	-	-	-	-
Secretaría de la Contraloría	-	-	-	-	-	-
Comisión Estatal de Seguridad Pública	-	-	-	-	-	-
Consejería Jurídica	-	-	-	-	-	-
Secretaría de Turismo y Cultura	-	-	-	-	-	-
Secretaría de Desarrollo Social	-	-	-	-	-	-
Secretaría de Desarrollo Sustentable	-	-	-	-	-	-
Secretaría de Movilidad y Transporte	-	-	-	-	-	-
Gastos Institucionales	-	-	-	-	-	-
Poder Legislativo	-	-	-	-	-	-
Poder Judicial	-	-	-	-	-	-
Organismos Autónomos	-	-	-	-	-	-
Entidades Paraestatales y Fideicomisos No Empresariales	89,631,990	33,603,854	123,235,844	103,939,124	92,839,683	19,296,720
Fideicomisos Empresariales No Financieros con	-	-	-	-	-	-
Poder Ejecutivo de los Municipios	-	-	-	-	-	-
Gasto Etiquetado	65,597,085	(9,914,531)	55,682,554	55,553,320	52,021,105	129,234
Jefatura de la Oficina de la Gobernatura del Estado	-	-	-	-	-	-
Secretaría de Gobierno	-	-	-	-	-	-
Secretaría de Hacienda	-	-	-	-	-	-
Secretaría de Desarrollo Económico y del Trabajo	-	-	-	-	-	-
Secretaría de Desarrollo Agropecuario	-	-	-	-	-	-
Secretaría de Obras Públicas	-	-	-	-	-	-
Secretaría de Educación	-	-	-	-	-	-
Secretaría de Salud	-	-	-	-	-	-
Secretaría de Administración	-	-	-	-	-	-
Secretaría de la Contraloría	-	-	-	-	-	-
Comisión Estatal de Seguridad Pública	-	-	-	-	-	-
Consejería Jurídica	-	-	-	-	-	-
Secretaría de Turismo y Cultura	-	-	-	-	-	-
Secretaría de Desarrollo Social	-	-	-	-	-	-
Secretaría de Desarrollo Sustentable	-	-	-	-	-	-
Secretaría de Movilidad y Transporte	-	-	-	-	-	-
Gastos Institucionales	-	-	-	-	-	-
Poder Legislativo	-	-	-	-	-	-
Poder Judicial	-	-	-	-	-	-
Organismos Autónomos	-	-	-	-	-	-
Entidades Paraestatales y Fideicomisos No Empresariales	65,597,085	(9,914,531)	55,682,554	55,553,320	52,021,105	129,234
Fideicomisos Empresariales No Financieros con	-	-	-	-	-	-
Poder Ejecutivo de los Municipios	-	-	-	-	-	-
Total de Egresos	155,229,075	23,689,323	178,918,398	159,492,444	144,860,788	19,425,954

ELABORÓ

C.P. JOANA TRUJILLO JIMÉNEZ

JEFA DEL DEPARTAMENTO DE PROGRAMACIÓN Y PRESUPUESTO

REVISÓ

C.P. YANIRÉ QUIROZ SALGADO

DIRECTORA DE ADMINISTRACIÓN Y FINANZAS

AUTORIZÓ

MTRA. GABRIELA NAVARRO MACÍAS

RECTORA



Universidad Tecnológica Emiliano Zapata del Estado de Morelos
Estado Analítico del Ejercicio del Presupuesto de Egresos
Clasificación Funcional (Finalidad y Función)
Del 1 de enero al 30 de diciembre de 2024
(Pesos)



Concepto	Egresos					Subejercicio 6 = (3 - 4)
	Aprobado	Ampliaciones/ (Reducciones)	Modificado	Devengado	Pagado	
	1	2	3 = (1 + 2)	4	5	
Gobierno	-	-	-	-	-	-
Legislación	-	-	-	-	-	-
Justicia	-	-	-	-	-	-
Coordinación de la Política de Gobierno	-	-	-	-	-	-
Relaciones Exteriores	-	-	-	-	-	-
Asuntos Financieros y Hacendarios	-	-	-	-	-	-
Seguridad Nacional	-	-	-	-	-	-
Asuntos de Orden Público y de Seguridad Interior	-	-	-	-	-	-
Otros Servicios Generales	-	-	-	-	-	-
Desarrollo Social	155,229,075	23,689,323	178,918,398	159,492,444	144,860,788	19,425,954
Protección Ambiental	-	-	-	-	-	-
Vivienda y Servicios a la Comunidad	-	-	-	-	-	-
Salud	-	-	-	-	-	-
Recreación, Cultura y Otras Manifestaciones Sociales	-	-	-	-	-	-
Educación	155,229,075	23,689,323	178,918,398	159,492,444	144,860,788	19,425,954
Protección Social	-	-	-	-	-	-
Otros Asuntos Sociales	-	-	-	-	-	-
Desarrollo Económico	-	-	-	-	-	-
Asuntos Económicos, Comerciales y Laborales en General	-	-	-	-	-	-
Agropecuaria, Silvicultura, Pesca y Caza	-	-	-	-	-	-
Combustibles y Energía	-	-	-	-	-	-
Minería, Manufacturas y Construcción	-	-	-	-	-	-
Transporte	-	-	-	-	-	-
Comunicaciones	-	-	-	-	-	-
Turismo	-	-	-	-	-	-
Ciencia, Tecnología e Innovación	-	-	-	-	-	-
Otras Industrias y Otros Asuntos Económicos	-	-	-	-	-	-
Otras no Clasificadas en Funciones Anteriores	-	-	-	-	-	-
Transacciones de la Deuda Pública / Costo Financiero de la Deuda	-	-	-	-	-	-
Transferencias, Participaciones y Aportaciones entre Diferentes	-	-	-	-	-	-
Saneamiento del Sistema Financiero	-	-	-	-	-	-
Adeudos de Ejercicios Fiscales Anteriores	-	-	-	-	-	-
Total del Gasto	155,229,075	23,689,323	178,918,398	159,492,444	144,860,788	19,425,954

ELABORÓ

C.P. JOANA TRUJILLO JIMÉNEZ

JEFA DEL DEPARTAMENTO DE PROGRAMACIÓN Y PRESUPUESTO

REVISÓ

C.P. YANIRÉ QUIROZ SALGADO

DIRECTORA DE ADMINISTRACIÓN Y FINANZAS

AUTORIZÓ

MTRA. GABRIELA NAVARRO MACÍAS
RECTORA



Universidad Tecnológica Emiliano Zapata del Estado de Morelos
 Estado Analítico del Ejercicio del Presupuesto de Egresos Detallado - LDF
 Clasificación Funcional (Finalidad y Función)
 Del 1 de enero al 30 de diciembre de 2024
 (Pesos)



Concepto	Egresos					Subejercicio
	Aprobado	Ampliaciones/ (Reducciones)	Modificado	Devengado	Pagado	
Gasto No Etiquetado	89,631,990	33,603,854	123,235,844	103,939,124	92,839,683	19,296,720
<i>Gobierno</i>	-	-	-	-	-	-
Legislación	-	-	-	-	-	-
Justicia	-	-	-	-	-	-
Coordinación de la Política de Gobierno	-	-	-	-	-	-
Relaciones Exteriores	-	-	-	-	-	-
Asuntos Financieros y Hacendarios	-	-	-	-	-	-
Seguridad Nacional	-	-	-	-	-	-
Asuntos de Orden Público y de Seguridad Interior	-	-	-	-	-	-
Otros Servicios Generales	-	-	-	-	-	-
<i>Desarrollo Social</i>	89,631,990	33,603,854	123,235,844	103,939,124	92,839,683	19,296,720
Protección Ambiental	-	-	-	-	-	-
Vivienda y Servicios a la Comunidad	-	-	-	-	-	-
Salud	-	-	-	-	-	-
Recreación, Cultura y Otras Manifestaciones Sociales	-	-	-	-	-	-
Educación	89,631,990	33,603,854	123,235,844	103,939,124	92,839,683	19,296,720
Protección Social	-	-	-	-	-	-
Otros Asuntos Sociales	-	-	-	-	-	-
<i>Desarrollo Económico</i>	-	-	-	-	-	-
Asuntos Económicos, Comerciales y Laborales en Gral.	-	-	-	-	-	-
Agropecuaria, Silvicultura, Pesca y Caza	-	-	-	-	-	-
Combustibles y Energía	-	-	-	-	-	-
Minería, Manufacturas y Construcción	-	-	-	-	-	-
Transporte	-	-	-	-	-	-
Comunicaciones	-	-	-	-	-	-
Turismo	-	-	-	-	-	-
Ciencia, Tecnología e Innovación	-	-	-	-	-	-
Otras Industrias y Otros Asuntos Económicos	-	-	-	-	-	-
<i>Otras no Clasificadas en Funciones Anteriores</i>	-	-	-	-	-	-
Transacciones de la Deuda Pública / Costo Financiero de la Deuda	-	-	-	-	-	-
Transferencias, Participaciones y Aportaciones entre Diferentes Niveles y Ordenes de Gobierno	-	-	-	-	-	-
Saneamiento del Sistema Financiero	-	-	-	-	-	-
Adeudos de Ejercicios Fiscales Anteriores	-	-	-	-	-	-
Gasto Etiquetado	65,597,085	(9,914,531)	55,682,554	55,553,320	52,021,105	129,234
<i>Gobierno</i>	-	-	-	-	-	-
Legislación	-	-	-	-	-	-
Justicia	-	-	-	-	-	-
Coordinación de la Política de Gobierno	-	-	-	-	-	-
Relaciones Exteriores	-	-	-	-	-	-
Asuntos Financieros y Hacendarios	-	-	-	-	-	-
Seguridad Nacional	-	-	-	-	-	-
Asuntos de Orden Público y de Seguridad Interior	-	-	-	-	-	-
Otros Servicios Generales	-	-	-	-	-	-
<i>Desarrollo Social</i>	65,597,085	(9,914,531)	55,682,554	55,553,320	52,021,105	129,234
Protección Ambiental	-	-	-	-	-	-
Vivienda y Servicios a la Comunidad	-	-	-	-	-	-
Salud	-	-	-	-	-	-
Recreación, Cultura y Otras Manifestaciones Sociales	-	-	-	-	-	-
Educación	65,597,085	(9,914,531)	55,682,554	55,553,320	52,021,105	129,234
Protección Social	-	-	-	-	-	-
Otros Asuntos Sociales	-	-	-	-	-	-
<i>Desarrollo Económico</i>	-	-	-	-	-	-
Asuntos Económicos, Comerciales y Laborales en Gral.	-	-	-	-	-	-
Agropecuaria, Silvicultura, Pesca y Caza	-	-	-	-	-	-
Combustibles y Energía	-	-	-	-	-	-
Minería, Manufacturas y Construcción	-	-	-	-	-	-
Transporte	-	-	-	-	-	-
Comunicaciones	-	-	-	-	-	-
Turismo	-	-	-	-	-	-
Ciencia, Tecnología e Innovación	-	-	-	-	-	-
Otras Industrias y Otros Asuntos Económicos	-	-	-	-	-	-
<i>Otras no Clasificadas en Funciones Anteriores</i>	-	-	-	-	-	-
Transacciones de la Deuda Pública / Costo Financiero de la Deuda	-	-	-	-	-	-
Transferencias, Participaciones y Aportaciones entre Diferentes Niveles y Ordenes de Gobierno	-	-	-	-	-	-
Saneamiento del Sistema Financiero	-	-	-	-	-	-
Adeudos de Ejercicios Fiscales Anteriores	-	-	-	-	-	-
Total del Egresos	155,229,075	23,689,323	178,918,398	159,492,444	144,860,788	19,425,954

ELABORÓ

C.P. JOANA TRUJILLO JIMÉNEZ
JEFA DEL DEPARTAMENTO DE PROGRAMACIÓN Y PRESUPUESTO

REVISÓ

C.P. YANIRE QUIROZ SALGADO
DIRECTORA DE ADMINISTRACIÓN Y FINANZAS

AUTORIZÓ

MTRA. GABRIELA NAVARRO MACÍAS
RECTORA



Universidad Tecnológica Emiliano Zapata del Estado de Morelos
Estado Analítico del Ejercicio del Presupuesto de Egresos Detallado - LDF
Clasificación de Servicios Personales por Categoría
Del 1 de enero al 30 de diciembre de 2024
(Pesos)



Concepto	Egresos					Subejercicio
	Aprobado	Ampliaciones/ (Reducciones)	Modificado	Devengado	Pagado	
Gasto No Etiquetado	50,298,240	298,391	50,596,631	43,381,714	36,757,682	7,214,917
<i>Personal Administrativo y de Servicio Público</i>	<i>50,298,240</i>	<i>298,391</i>	<i>50,596,631</i>	<i>43,381,714</i>	<i>36,757,682</i>	<i>7,214,917</i>
<i>Magisterio</i>	-	-	-	-	-	-
<i>Servicios de Salud</i>	-	-	-	-	-	-
<i>Personal Administrativo</i>	-	-	-	-	-	-
<i>Personal Médico, Paramédico y afín</i>	-	-	-	-	-	-
<i>Seguridad Pública</i>	-	-	-	-	-	-
<i>Gastos Asociados a la Implementación de Nuevas Leyes Fed. o Reformas a las Mismas</i>	-	-	-	-	-	-
<i>Nombre del Programa o Ley 1</i>	-	-	-	-	-	-
<i>Nombre del Programa o Ley 2</i>	-	-	-	-	-	-
<i>Sentencias Laborales Definitivas</i>	-	-	-	-	-	-
Gasto Etiquetado	50,494,190	298,391	50,792,581	50,667,899	50,494,190	124,682
<i>Personal Administrativo y de Servicio Público</i>	<i>50,494,190</i>	<i>298,391</i>	<i>50,792,581</i>	<i>50,667,899</i>	<i>50,494,190</i>	<i>124,682</i>
<i>Magisterio</i>	-	-	-	-	-	-
<i>Servicios de Salud</i>	-	-	-	-	-	-
<i>Personal Administrativo</i>	-	-	-	-	-	-
<i>Personal Médico, Paramédico y afín</i>	-	-	-	-	-	-
<i>Seguridad Pública</i>	-	-	-	-	-	-
<i>Gastos Asociados a la Implementación de Nuevas Leyes Fed. o Reformas a las Mismas</i>	-	-	-	-	-	-
<i>Nombre del Programa o Ley 1</i>	-	-	-	-	-	-
<i>Nombre del Programa o Ley 2</i>	-	-	-	-	-	-
<i>Sentencias Laborales Definitivas</i>	-	-	-	-	-	-
Total del Gasto en Servicios Personales	100,792,430	596,782	101,389,212	94,049,613	87,251,872	7,339,599

ELABORÓ

C.P. JOANA TRUJILLO JIMÉNEZ

JEFA DEL DEPARTAMENTO DE PROGRAMACIÓN Y PRESUPUESTO

REVISÓ

C.P. YANIRÉ QUIROZ SALGADO

DIRECTORA DE ADMINISTRACIÓN Y FINANZAS

AUTORIZÓ

MTRA. GABRIELA NAVARRO MACÍAS
RECTORA



Universidad Tecnológica Emiliano Zapata del Estado de Morelos
Estado Analítico del Ejercicio del Presupuesto de Egresos
Clasificación Económica (por Tipo de Gasto)
Del 1 de enero al 30 de diciembre de 2024
(Pesos)



Concepto	Egresos					Subejercicio 6 = (3 - 4)
	Aprobado	Ampliaciones/ (Reducciones)	Modificado	Devengado	Pagado	
	1	2	3 = (1 + 2)	4	5	
Gasto Corriente	153,209,075	6,603,067	159,812,142	140,424,325	127,335,778	19,387,817
Gasto de Capital	470,000	8,074,318	8,544,318	8,506,181	8,387,160	38,137
Amortización de la Deuda y Disminución de Pasivos	-	-	-	-	-	-
Pensiones y Jubilaciones	1,550,000	9,011,938	10,561,938	10,561,938	9,137,850	-
Participaciones	-	-	-	-	-	-
Total del Gasto	155,229,075	23,689,323	178,918,398	159,492,444	144,860,788	19,425,954

ELABORÓ

C.P. JOANA TRUJILLO JIMÉNEZ

JEFA DEL DEPARTAMENTO DE PROGRAMACIÓN Y PRESUPUESTO

REVISÓ

C.P. YANIRÉ QUIROZ SALGADO

DIRECTORA DE ADMINISTRACIÓN Y FINANZAS

AUTORIZÓ

MTRA. GABRIELA NAVARRO MACÍAS
RECTORA




Universidad Tecnológica Emiliano Zapata del Estado de Morelos
 Intereses de la Deuda
 Del 1 de enero al 30 de diciembre de 2024
 (Pesos)



Identificación de Crédito o Instrumento	Devengado	Pagado
Créditos Bancarios		
NO APLICA		
Total de Intereses de Créditos Bancarios		-
Otros Instrumentos de Deuda		
Total de Intereses de Otros Instrumentos de Deuda		-
TOTAL		-

ELABORÓ

 C.P. JOANA TRUJILLO JIMÉNEZ
 JEFA DEL DEPARTAMENTO DE PROGRAMACIÓN Y PRESUPUESTO

REVISÓ

 C.P. YANIRÉ QUIROZ SALGADO
 DIRECTORA DE ADMINISTRACIÓN Y FINANZAS

AUTORIZÓ

 MTRA. GABRIELA NAVARRO MACÍAS
 RECTORA

PRESUPUESTO ORDINARIO									
CONCEPTO	INGRESOS				EGRESOS				RESULTADO DEL FLUJO DE FONDOS
	AUTORIZADO	AMPLIACIONES/REDUCCIONES	MODIFICADO	RECAUDADO	AUTORIZADO	AMPLIACIONES/REDUCCIONES	MODIFICADO	PAGADO	
NO ETIQUETADO	89,631,990	17,537,921	107,169,911	107,169,911	89,631,990	17,537,921	107,169,911	77,993,125	29,176,786
Ingresos Propios	35,000,000	4,680,544	39,680,544	39,680,544	35,000,000	4,680,544	39,680,544	29,804,890	9,875,654
Subsidio Estatal	54,631,990	12,857,377	67,489,367	67,489,367	54,631,990	12,857,377.00	67,489,367.00	48,188,235	19,301,132
ETIQUETADO	51,797,665	3,814,889.00	55,612,554	55,612,554	51,797,665	3,814,889	55,612,553	51,955,656	3,656,898
Subsidio Federal	51,797,665	3,814,889.00	55,612,554	55,612,554	51,797,665	3,814,889.00	55,612,553	51,955,656	3,656,898
SUMAS TOTALES	141,429,655	21,352,810	162,782,465	162,782,465	141,429,655	21,352,810	162,782,464	129,948,781	32,833,684

RECURSOS EXTRAORDINARIOS									
CONCEPTO	OTROS INGRESOS				EGRESOS				RESULTADO DEL FLUJO DE FONDOS
	AUTORIZADO	AMPLIACIONES/REDUCCIONES	MODIFICADO	RECAUDADO	AUTORIZADO	AMPLIACIONES/REDUCCIONES	MODIFICADO	PAGADO	
NO ETIQUETADO	-	16,065,934	16,065,934	-	-	16,065,934	16,065,934	14,846,560	-
Ingresos Propios (Remanentes de ejercicios anteriores)	-	16,065,934	16,065,934	-	-	16,065,934	16,065,934	14,846,560	-
ETIQUETADO	13,799,420	13,729,420	70,000	70,000	13,799,420	13,729,420	70,000	65,448	4,552
Otros Subsidios Federales extraordinarios	13,799,420	13,729,420	70,000	70,000	13,799,420	13,729,420	70,000	65,448	4,552
SUMAS TOTALES	13,799,420	2,336,514	16,135,934	70,000	13,799,420	2,336,514	16,135,934	14,912,008	4,552

PRESUPUESTO TOTAL 2024									
CONCEPTO	INGRESOS				EGRESOS				RESULTADO DEL FLUJO DE FONDOS
	AUTORIZADO	AMPLIACIONES/REDUCCIONES	MODIFICADO	RECAUDADO	AUTORIZADO	AMPLIACIONES/REDUCCIONES	MODIFICADO	PAGADO	
NO ETIQUETADO	89,631,990	33,603,855	123,235,845	107,169,911	89,631,990	33,603,855	123,235,845	92,839,685	29,176,786
ETIQUETADO	65,597,085	9,914,531	55,682,554	55,682,554	65,597,085	9,914,531	55,682,553	52,021,104	3,661,450
SUMAS TOTALES	155,229,075	23,689,324	178,918,399	162,852,465	155,229,075	23,689,324	178,918,398	144,860,789	32,838,236

ELABORÓ

C.P. JOANA TRUJILLO JIMÉNEZ
JEFA DEL DEPARTAMENTO DE PROGRAMACIÓN Y

REVISÓ

C.P. YANIRÉ QUIROZ SALGADO
DIRECTORA DE ADMINISTRACIÓN Y FINANZAS

AUTORIZÓ

MTRAL GABRIELA NAVARRO MACÍAS
RECTORA



UNIVERSIDAD TECNOLÓGICA
EMILIANO ZAPATA DEL ESTADO DE MORELOS

Información Programática



Universidad Tecnológica Emiliano Zapata del Estado de Morelos
Gasto por Categoría Programática
Del 1 de enero al 30 de diciembre de 2024
(Pesos)



Concepto	Egresos					Subejercicio 6 = (3 - 4)
	Aprobado	Ampliaciones/ (Reducciones)	Modificado	Devengado	Pagado	
	1	2	3 = (1 + 2)	4	5	
Programas						
<i>Subsidios: Sector Social y Privado o Ent. Federativas y Municipios</i>	120,229,075	2,942,846	123,171,921	112,590,166	100,209,339	10,581,755
Sujetos a Reglas de Operación	13,799,420	(13,729,420)	70,000	65,448	65,448	4,552
Otros Subsidios	106,429,655	16,672,266	115,424,460	112,524,718	100,143,891	2,899,742
<i>Desempeño de las Funciones</i>	35,000,000	20,746,477	55,746,477	46,902,278	44,651,449	8,844,199
Prestación de Servicios Públicos	35,000,000	20,746,477	55,746,477	46,902,278	44,651,449	8,844,199
Provisión de Bienes Públicos	-	-	-	-	-	-
Planeación, Seguimiento y Evaluación de Políticas Públicas	-	-	-	-	-	-
Promoción y Fomento	-	-	-	-	-	-
Regulación y Supervisión	-	-	-	-	-	-
Funciones de las Fuerzas Armadas (Únicamente Gobierno Federal)	-	-	-	-	-	-
Específicos	-	-	-	-	-	-
Proyectos de Inversión	-	-	-	-	-	-
<i>Administrativos y de Apoyo</i>	-	-	-	-	-	-
Apoyo al Proceso Presupuestario y para Mejorar la Eficiencia Institucional	-	-	-	-	-	-
Apoyo a la Función Pública y al Mejoramiento de la Gestión	-	-	-	-	-	-
Operaciones Ajenas	-	-	-	-	-	-
<i>Compromisos</i>	-	-	-	-	-	-
Obligaciones de Cumplimiento de Resolución Jurisdiccional	-	-	-	-	-	-
Desastres Naturales	-	-	-	-	-	-
<i>Obligaciones</i>	-	-	-	-	-	-
Pensiones y Jubilaciones	-	-	-	-	-	-
Aportaciones a la Seguridad Social	-	-	-	-	-	-
Aportaciones a Fondos de Estabilización	-	-	-	-	-	-
Aportaciones a Fondos de Inversión y Reestructura de Pensiones	-	-	-	-	-	-
<i>Programas de Gasto Federalizado (Gobierno Federal)</i>	-	-	-	-	-	-
Gasto Federalizado	-	-	-	-	-	-
<i>Participaciones a Entidades Federativas y Municipios</i>	-	-	-	-	-	-
<i>Costo financiero, deuda o apoyos a deudores y ahorradores de la banca</i>	-	-	-	-	-	-
<i>Adeudos de ejercicios fiscales anteriores</i>	-	-	-	-	-	-
Total del Gasto	155,229,075	23,689,323	178,918,398	159,492,444	144,860,788	19,425,954

ELABORÓ

C.P. JOANA TRUJILLO JIMÉNEZ

JEFA DEL DEPARTAMENTO DE PROGRAMACIÓN Y PRESUPUESTO

REVISÓ

C.P. YANIRE QUIROZ SALGADO

DIRECTORA DE ADMINISTRACIÓN Y FINANZAS

AUTORIZÓ

MTRA. GABRIELA NAVARRO MACÍAS
RECTORA



Universidad Tecnológica Emiliano Zapata del Estado de Morelos
 Indicadores de Postura Fiscal
 Del 1 de enero al 30 de diciembre de 2024
 (Pesos)



Concepto	Estimado	Devengado	Pagado ³
I. Ingresos Presupuestarios (I=1+2)	155,229,075	162,852,465	162,852,465
1. Ingresos del Gobierno de la Entidad Federativa 1	35,000,000	39,680,544	39,680,544
2. Ingresos del Sector Paraestatal 1	120,229,075	123,171,921	123,171,921
II. Egresos Presupuestarios (II=3+4)	155,229,075	159,492,444	144,860,788
3. Egresos del Gobierno de la Entidad Federativa 2	-	-	-
4. Egresos del Sector Paraestatal 2	155,229,075	159,492,444	144,860,788
III. Balance Presupuestario (Superávit o Déficit) (III = I - II)	-	3,360,021	17,991,677

Concepto	Estimado	Devengado	Pagado ³
III. Balance presupuestario (Superávit o Déficit)	-	3,360,021	17,991,677
IV. Intereses, Comisiones y Gastos de la Deuda	-	-	-
V. Balance Primario (Superávit o Déficit) (V= III - IV)	-	3,360,021	17,991,677

Concepto	Estimado	Devengado	Pagado ³
A. Financiamiento	-	-	-
B. Amortización de la deuda	-	-	-
C. Endeudamiento ó desendeudamiento (C = A - B)	-	-	-


1 Los Ingresos que se presentan son los ingresos presupuestarios totales sin incluir los ingresos por financiamientos. Los Ingresos del Gobierno de la Entidad Federativa corresponden a los del Poder Ejecutivo, Legislativo Judicial y Autónomos.

2 Los egresos que se presentan son los egresos presupuestarios totales sin incluir los egresos por amortización. Los egresos del Gobierno de la Entidad Federativa corresponden a los del Poder Ejecutivo, Legislativo, Judicial y Órganos Autónomos.

3 Para Ingresos se reportan los ingresos recaudados; para egresos se reportan los egresos pagados.

ELABORÓ

 C.P. JOANA TRUJILLO JIMÉNEZ
 JEFA DEL DEPARTAMENTO DE PROGRAMACIÓN Y PRESUPUESTO

REVISÓ

 C.P. YANIRÉ QUIROZ SALGADO
 DIRECTORA DE ADMINISTRACIÓN Y FINANZAS

AUTORIZÓ

 MTRA. GABRIELA NAVARRO MACÍAS
 RECTORA

Programas y Proyectos de Inversión

2024

- No aplica.

Bajo protesta de decir verdad declaramos que los Estados Financieros y sus Notas son razonablemente correctos y responsabilidad del emisor

ELABORÓ



C.P. JOANA TRÚJILLO JIMÉNEZ
JEFA DEL DEPARTAMENTO DE PROGRAMACIÓN
Y PRESUPUESTO

REVISÓ



C.P. YANIRÉ QUIROZ SALGADO
DIRECTORA DE ADMINISTRACIÓN Y
FINANZAS

AUTORIZÓ

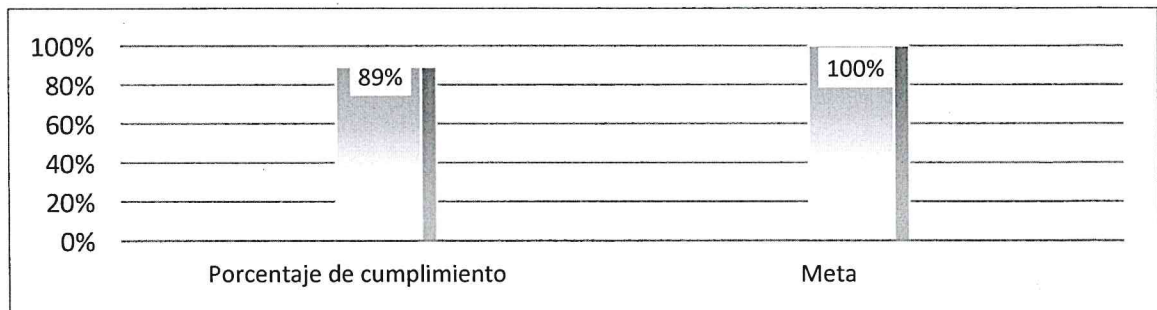


MTRA. GABRIELA NAVARRO MACÍAS
RECTORA

Indicadores de Resultados

N°	Objetivo	Meta	Indicador
16	Aplicar los recursos autorizados para operación y mantenimiento de los procesos de la UTEZ.	Que el 100% de los recursos autorizados para el desarrollo de las tareas y metas de la UTEZ sean ejercidos en su totalidad.	Total de presupuesto ejercido
			Total de presupuesto modificado

Total de presupuesto ejercido	Total de presupuesto autorizado	Porcentaje de cumplimiento	Meta
159,492,444	178,918,398	89%	100%



Bajo protesta de decir verdad declaramos que los Estados Financieros y sus Notas son razonablemente correctos y responsabilidad del emisor.

ELABORÓ

C.P. JOANA TRUJILLO JIMÉNEZ
JEFA DEL DEPARTAMENTO DE PROGRAMACIÓN
Y PRESUPUESTO

REVISÓ

C.P. YANIRÉ QUIROZ SÁLGADO
DIRECTORA DE ADMINISTRACIÓN Y
FINANZAS

AUTORIZÓ

MTRA. GABRIELA NAVARRO MACÍAS
RECTORA



UNIVERSIDAD TECNOLÓGICA
EMILIANO ZAPATA DEL ESTADO DE MORELOS

Anexos

- Relación de Bienes Inmuebles que Componen el Patrimonio (Se entrega en electrónico).
- Relación de Bienes Muebles que Componen el Patrimonio (Se entrega en electrónico).

Bajo protesta de decir verdad declaramos que los Estados Financieros y sus Notas son razonablemente correctos y responsabilidad del emisor.

ELABORÓ


C.P. JESÚS SALAZAR MEJÍA
JEFE DEL DEPARTAMENTO DE CONTABILIDAD

REVISÓ


C.P. YANIRÉ QUIROZ SALGADO
DIRECTORA DE ADMINISTRACIÓN Y FINANZAS

AUTORIZÓ


MTRA. GABRIELA NAVARRO MACÍAS
RECTORA

Relación de esquemas bursátiles y de coberturas financieras

Formato libre

(Artículo 46, último párrafo LGCG)

- No aplica.

Bajo protesta de decir verdad declaramos que los Estados Financieros y sus Notas son razonablemente correctos y responsabilidad del emisor.

ELABORÓ



C.P. JESÚS SALAZAR MEJÍA
JEFE DEL DEPARTAMENTO DE CONTABILIDAD

REVISÓ



C.P. YANIRÉ QUIROZ SALGADO
DIRECTORA DE ADMINISTRACIÓN Y FINANZAS

AUTORIZÓ



MTRA. GABRIELA NAVARRO MACÍAS
RECTORA



UNIVERSIDAD TECNOLÓGICA EMILIANO ZAPATA MORELOS

Balanza de Comprobación del 01/ene./2024 al 31/dic./2024
Cuentas con saldos y movimientos acumulado. (De la cuenta: 1000 a la 9999)

Usr: yuribatalla
Rep: rptBalanzaComprobacion

Fecha y | 10/ene./2025
hora de Impresión | 11:32 a. m.

Nat.	Cuenta	Nombre de la cuenta	SALDO ANTERIOR		MOVIMIENTOS		SALDO ACTUAL	
			DEUDOR	ACREEDOR	DEUDOR	ACREEDOR	DEUDOR	ACREEDOR
D	1111	EFFECTIVO	\$126,603.01	\$0.00	\$296,425.00	\$423,028.01	\$0.00	\$0.00
D	1112	BANCOS/TESORERÍA	\$45,937,687.14	\$0.00	\$322,251,337.68	\$324,654,069.20	\$43,534,955.62	\$0.00
D	1122	CUENTAS POR COBRAR A CORTO PLAZO	\$3,416,162.29	\$0.00	\$161,191,179.64	\$164,361,341.93	\$246,000.00	\$0.00
D	1123	DEUDORES DIVERSOS POR COBRAR A CORTO PLAZO	\$648,033.66	\$0.00	\$9,453,724.53	\$8,915,587.40	\$1,186,170.79	\$0.00
D	1129	OTROS DERECHOS A RECIBIR EFECTIVO O EQUIVALENTES A CORTO PLAZO	\$5,413.41	\$0.00	\$629.20	\$6,041.41	\$1.20	\$0.00
D	1231	TERRENOS	\$56,739,624.00	\$0.00	\$0.00	\$0.00	\$56,739,624.00	\$0.00
D	1233	EDIFICIOS NO HABITACIONALES	\$153,964,189.15	\$0.00	\$38,126,270.87	\$0.00	\$192,090,460.02	\$0.00
D	1234	INFRAESTRUCTURA	\$12,613,126.41	\$0.00	\$0.00	\$0.00	\$12,613,126.41	\$0.00
D	1241	MOBILIARIO Y EQUIPO DE ADMINISTRACIÓN	\$62,376,506.27	\$0.00	\$3,869,466.14	\$7,240,523.33	\$59,005,449.08	\$0.00
D	1242	MOBILIARIO Y EQUIPO EDUCACIONAL Y RECREATIVO	\$31,662,651.21	\$0.00	\$1,057,476.65	\$1,061,188.10	\$31,658,939.76	\$0.00
D	1243	EQUIPO E INSTRUMENTAL MÉDICO Y DE LABORATORIO	\$4,797,693.85	\$0.00	\$0.00	\$0.00	\$4,797,693.85	\$0.00
D	1244	VEHÍCULOS Y EQUIPO DE TRANSPORTE	\$4,027,390.00	\$0.00	\$0.00	\$0.00	\$4,027,390.00	\$0.00
D	1246	MAQUINARIA, OTROS EQUIPOS Y HERRAMIENTAS	\$30,069,864.73	\$0.00	\$3,581,641.55	\$1,926,260.09	\$31,725,246.19	\$0.00
D	1247	COLECCIONES, OBRAS DE ARTE Y OBJETOS VALIOSOS	\$36,540.00	\$0.00	\$0.00	\$0.00	\$36,540.00	\$0.00
D	1251	SOFTWARE	\$2,143,677.90	\$0.00	\$0.00	\$278,510.70	\$1,865,167.20	\$0.00
A	1261	DEPRECIACIÓN ACUMULADA DE BIENES INMUEBLES	\$0.00	\$65,013,943.73	\$0.00	\$4,657,416.72	\$0.00	\$69,671,360.45
A	1262	DEPRECIACIÓN ACUMULADA DE INFRAESTRUCTURA	\$0.00	\$2,485,807.78	\$0.00	\$459,174.93	\$0.00	\$2,944,982.71
A	1263	DEPRECIACIÓN ACUMULADA DE BIENES MUEBLES	\$0.00	\$123,219,485.81	\$10,025,138.90	\$4,747,370.75	\$0.00	\$117,941,717.66
A	1265	AMORTIZACIÓN ACUMULADA DE ACTIVOS INTANGIBLES	\$0.00	\$2,099,975.37	\$278,476.70	\$19,352.64	\$0.00	\$1,840,851.31
A	2111	SERVICIOS PERSONALES POR PAGAR A CORTO PLAZO	\$0.00	\$12,065,562.89	\$98,382,717.40	\$94,873,231.00	\$0.00	\$8,556,076.49
A	2112	PROVEEDORES POR PAGAR A CORTO PLAZO	\$0.00	\$9,784,525.69	\$62,395,056.07	\$55,871,680.66	\$0.00	\$3,261,150.28
A	2115	TRANSFERENCIAS OTORGADAS POR PAGAR A CORTO PLAZO	\$0.00	\$28,893.57	\$13,333,129.92	\$14,794,831.50	\$0.00	\$1,490,595.15
A	2117	RETENCIONES Y CONTRIBUCIONES POR PAGAR A CORTO PLAZO	\$0.00	\$3,546,797.09	\$26,545,334.55	\$26,287,910.00	\$0.00	\$3,289,372.54
A	2129	OTROS DOCUMENTOS POR PAGAR A CORTO PLAZO	\$0.00	\$2,775,242.46	\$2,270,244.22	\$2,108,656.63	\$0.00	\$2,613,654.87
A	2211	PROVEEDORES POR PAGAR A LARGO PLAZO	\$0.00	\$482,449.65	\$8,700.00	\$0.00	\$0.00	\$473,749.65
A	3110	APORTACIONES	\$0.00	\$306,819,378.84	\$0.00	\$38,126,270.87	\$0.00	\$344,945,649.71
A	3120	DONACIONES DE CAPITAL	\$0.00	\$1,478,064.51	\$0.00	\$0.00	\$0.00	\$1,478,064.51
A	3210	RESULTADOS DEL EJERCICIO (AHORRO/ DESAHORRO)	\$0.00	-\$12,622,314.82	-\$12,622,314.82	\$0.00	\$0.00	\$0.00
A	3220	RESULTADOS DE EJERCICIOS ANTERIORES	\$0.00	\$7,372,638.33	\$445,559.49	-\$12,029,093.67	\$0.00	-\$5,102,014.83
A	3250	RECTIFICACIONES DE RESULTADOS DE EJERCICIOS ANTERIORES	\$0.00	\$5,700.00	\$9,769.18	\$16,361.37	\$0.00	\$12,292.19
A	3251	CAMBIOS EN POLÍTICAS CONTABLES	\$0.00	-\$113,813,484.29	\$2.00	\$0.00	\$0.00	-\$113,813,486.29
A	3252	CAMBIOS POR ERRORES CONTABLES	\$0.00	-\$2,177,503.58	-\$468,751.71	\$0.00	\$0.00	-\$1,708,751.87
A	4173	INGRESOS POR VENTA DE BIENES Y PRESTACIÓN DE SERVICIOS DE ENTIDADES PARAESTATALES Y FIDEICOMISOS NO EMPRESARIALES Y NO FINANCIEROS	\$0.00	\$0.00	\$0.00	\$39,680,543.60	\$0.00	\$39,680,543.60
A	4213	CONVENIOS	\$0.00	\$0.00	\$0.00	\$70,000.00	\$0.00	\$70,000.00
A	4223	SUBSIDIOS Y SUBVENCIONES	\$0.00	\$0.00	\$0.00	\$123,101,920.54	\$0.00	\$123,101,920.54



UNIVERSIDAD TECNOLÓGICA EMILIANO ZAPATA MORELOS

Balanza de Comprobación del 01/ene./2024 al 31/dic./2024

Cuentas con saldos y movimientos acumulado. (De la cuenta: 1000 a la 9999)

Fecha y | 10/ene./2025

hora de Impresión | 11:32 a. m.

Usr: yuririabatalla
Rep: rptBalanzaComprobacion

Nat.	Cuenta	Nombre de la cuenta	SALDO ANTERIOR		MOVIMIENTOS		SALDO ACTUAL	
			DEUDOR	ACREEDOR	DEUDOR	ACREEDOR	DEUDOR	ACREEDOR
A	4319	OTROS INGRESOS FINANCIEROS	\$0.00	\$0.00	\$1,661,284.50	\$1,662,039.99	\$0.00	\$755.49
D	5111	REMUNERACIONES AL PERSONAL DE CARÁCTER PERMANENTE	\$0.00	\$0.00	\$55,498,948.81	\$0.00	\$55,498,948.81	\$0.00
D	5113	REMUNERACIONES ADICIONALES Y ESPECIALES	\$0.00	\$0.00	\$17,056,341.70	\$0.00	\$17,056,341.70	\$0.00
D	5114	SEGURIDAD SOCIAL	\$0.00	\$0.00	\$12,591,748.63	\$0.00	\$12,591,748.63	\$0.00
D	5115	OTRAS PRESTACIONES SOCIALES Y ECONÓMICAS	\$0.00	\$0.00	\$8,902,573.46	\$0.00	\$8,902,573.46	\$0.00
D	5121	MATERIALES DE ADMINISTRACIÓN, EMISIÓN DE DOCUMENTOS Y ARTÍCULOS OFICIALES	\$0.00	\$0.00	\$3,692,566.45	\$0.00	\$3,692,566.45	\$0.00
D	5122	ALIMENTOS Y UTENSILIOS	\$0.00	\$0.00	\$515,870.85	\$0.00	\$515,870.85	\$0.00
D	5124	MATERIALES Y ARTÍCULOS DE CONSTRUCCIÓN Y DE REPARACIÓN	\$0.00	\$0.00	\$1,253,206.15	\$0.00	\$1,253,206.15	\$0.00
D	5125	PRODUCTOS QUÍMICOS, FARMACÉUTICOS Y DE LABORATORIO	\$0.00	\$0.00	\$243,316.89	\$0.00	\$243,316.89	\$0.00
D	5126	COMBUSTIBLES, LUBRICANTES Y ADITIVOS	\$0.00	\$0.00	\$256,962.96	\$0.00	\$256,962.96	\$0.00
D	5127	VESTUARIO, BLANCOS, PRENDAS DE PROTECCIÓN Y ARTÍCULOS DEPORTIVOS	\$0.00	\$0.00	\$353,533.45	\$0.00	\$353,533.45	\$0.00
D	5129	HERRAMIENTAS, REFACCIONES Y ACCESORIOS MENORES	\$0.00	\$0.00	\$827,595.98	\$0.00	\$827,595.98	\$0.00
D	5131	SERVICIOS BÁSICOS	\$0.00	\$0.00	\$5,418,031.96	\$0.00	\$5,418,031.96	\$0.00
D	5132	SERVICIOS DE ARRENDAMIENTO	\$0.00	\$0.00	\$4,330,879.74	\$0.00	\$4,330,879.74	\$0.00
D	5133	SERVICIOS PROFESIONALES, CIENTÍFICOS Y TÉCNICOS Y OTROS SERVICIOS	\$0.00	\$0.00	\$8,335,435.06	\$0.00	\$8,335,435.06	\$0.00
D	5134	SERVICIOS FINANCIEROS, BANCARIOS Y COMERCIALES	\$0.00	\$0.00	\$463,903.37	\$0.00	\$463,903.37	\$0.00
D	5135	SERVICIOS DE INSTALACIÓN, REPARACIÓN, MANTENIMIENTO Y CONSERVACIÓN	\$0.00	\$0.00	\$13,652,184.98	\$0.00	\$13,652,184.98	\$0.00
D	5136	SERVICIOS DE COMUNICACIÓN SOCIAL Y PUBLICIDAD	\$0.00	\$0.00	\$72,898.80	\$0.00	\$72,898.80	\$0.00
D	5137	SERVICIOS DE TRASLADO Y VIÁTICOS	\$0.00	\$0.00	\$587,776.79	\$0.00	\$587,776.79	\$0.00
D	5138	SERVICIOS OFICIALES	\$0.00	\$0.00	\$99,322.94	\$0.00	\$99,322.94	\$0.00
D	5139	OTROS SERVICIOS GENERALES	\$0.00	\$0.00	\$1,598,359.00	\$0.00	\$1,598,359.00	\$0.00
D	5241	AYUDAS SOCIALES A PERSONAS	\$0.00	\$0.00	\$6,000.00	\$0.00	\$6,000.00	\$0.00
D	5242	BECAS	\$0.00	\$0.00	\$4,666,866.88	\$0.00	\$4,666,866.88	\$0.00
D	5251	PENSIONES	\$0.00	\$0.00	\$10,561,937.69	\$0.00	\$10,561,937.69	\$0.00
D	5513	DEPRECIACIÓN DE BIENES INMUEBLES	\$0.00	\$0.00	\$5,080,818.24	\$0.00	\$5,080,818.24	\$0.00
D	5514	DEPRECIACIÓN DE INFRAESTRUCTURA	\$0.00	\$0.00	\$504,525.12	\$0.00	\$504,525.12	\$0.00
D	5515	DEPRECIACIÓN DE BIENES MUEBLES	\$0.00	\$0.00	\$4,616,025.09	\$0.00	\$4,616,025.09	\$0.00
D	5517	AMORTIZACIÓN DE ACTIVOS INTANGIBLES	\$0.00	\$0.00	\$19,352.64	\$0.00	\$19,352.64	\$0.00
D	5518	DISMINUCIÓN DE BIENES POR PÉRDIDA U OBSOLESCENCIA	\$0.00	\$0.00	\$14,736.41	\$0.00	\$14,736.41	\$0.00
D	7110	VALORES EN CUSTODIA	\$0.00	\$0.00	\$1,568,009.66	\$736,389.88	\$831,619.78	\$0.00
A	7120	CUSTODIA DE VALORES	\$0.00	\$0.00	\$736,389.88	\$1,568,009.66	\$0.00	\$831,619.78
D	7410	DEMANDAS JUDICIALES EN PROCESO DE RESOLUCIÓN	\$489,325.20	\$0.00	\$4,313,801.74	\$0.00	\$4,803,126.94	\$0.00
A	7420	RESOLUCIÓN DE DEMANDAS EN PROCESO JUDICIAL	\$0.00	\$489,325.20	\$0.00	\$4,313,801.74	\$0.00	\$4,803,126.94
D	8110	LEY DE INGRESOS ESTIMADA	\$0.00	\$0.00	\$155,229,074.50	\$0.00	\$155,229,074.50	\$0.00
A	8120	LEY DE INGRESOS POR EJECUTAR	\$0.00	\$0.00	\$201,435,355.14	\$217,501,289.13	\$0.00	\$16,065,933.99



UNIVERSIDAD TECNOLÓGICA EMILIANO ZAPATA MORELOS

Balanza de Comprobación del 01/ene./2024 al 31/dic./2024

Cuentas con saldos y movimientos acumulado. (De la cuenta: 1000 a la 9999)

Fecha y 10/ene./2025

hora de Impresión 11:32 a. m.

Usu: yuriniabatalla
Rep: rptBalanzaComprobacion

Nat.	Cuenta	Nombre de la cuenta	SALDO ANTERIOR		MOVIMIENTOS		SALDO ACTUAL	
			DEUDOR	ACREEDOR	DEUDOR	ACREEDOR	DEUDOR	ACREEDOR
D	8130	MODIFICACIONES A LA LEY DE INGRESOS ESTIMADA	\$0.00	\$0.00	\$62,272,214.63	\$38,582,891.00	\$23,689,323.63	\$0.00
A	8140	LEY DE INGRESOS DEVENGADA	\$0.00	\$0.00	\$162,852,464.14	\$162,852,464.14	\$0.00	\$0.00
A	8150	LEY DE INGRESOS RECAUDADA	\$0.00	\$0.00	\$0.00	\$162,852,464.14	\$0.00	\$162,852,464.14
A	8210	PRESUPUESTO DE EGRESOS APROBADO	\$0.00	\$0.00	\$0.00	\$155,229,074.50	\$0.00	\$155,229,074.50
D	8220	PRESUPUESTO DE EGRESOS POR EJERCER	\$0.00	\$0.00	\$233,803,742.35	\$214,380,648.45	\$19,423,093.90	\$0.00
A	8230	MODIFICACIONES AL PRESUPUESTO DE EGRESOS APROBADO	\$0.00	\$0.00	\$54,885,344.22	\$78,574,667.85	\$0.00	\$23,689,323.63
D	8240	PRESUPUESTO DE EGRESOS COMPROMETIDO	\$0.00	\$0.00	\$159,495,304.23	\$159,492,443.91	\$2,860.32	\$0.00
D	8250	PRESUPUESTO DE EGRESOS DEVENGADO	\$0.00	\$0.00	\$159,492,443.91	\$148,235,018.88	\$11,257,425.03	\$0.00
D	8260	PRESUPUESTO DE EGRESOS EJERCIDO	\$0.00	\$0.00	\$148,235,018.88	\$144,860,788.95	\$3,374,229.93	\$0.00
D	8270	PRESUPUESTO DE EGRESOS PAGADO	\$0.00	\$0.00	\$144,860,788.95	\$0.00	\$144,860,788.95	\$0.00
Sumas =>			\$409,054,488.23	\$409,054,488.23	\$2,392,494,169.93	\$2,392,494,169.93	\$964,220,027.14	\$964,220,027.14