



GUÍA PARA **OBTENER TU FICHA**

Convocatoria **2025**



Proceso de ingreso a la
UNIVERSIDAD

**Convocatoria
2025**



1

Llena el formulario en línea y descarga tu ficha de admisión junto con la hoja de depósito.

2

Realiza el pago de la ficha en el banco autorizado.
Costo: \$900.00

3

Prepara tus documentos y entrégalos en Servicios Escolares según lo indicado.

4

Presenta el examen de admisión en la fecha y lugar asignados.

5

Consulta los resultados del examen de admisión.

6

Si fuiste seleccionado(a), realizar el curso de selección.
Costo: \$759.00

7

Si acreditas el curso, completa tu proceso de inscripción al primer cuatrimestre.

**BIENVENIDAS Y BIENVENIDOS AL
Territorio de Calidad**



Información importante

Antes de descargar tu ficha ten en cuenta que:

1. Pago de la ficha:

- El pago debe realizarse de forma presencial en el banco Citibanamex.
- No es posible realizar el pago vía transferencia bancaria.

2. Validez de la ficha:

- La impresión de la ficha no garantiza un lugar en el examen ni en el curso de selección.
- La ficha de admisión será válida únicamente después de entregarla junto con la documentación requerida en Servicios Escolares de la UTEZ.

3. Entrega de la ficha y documentos:

- Una vez que completes el formulario y generes tu ficha junto con la hoja de depósito en formato PDF, deberás acudir a la brevedad posible a Servicios Escolares de la UTEZ para entregarla junto con los documentos solicitados.

4. Registro único:

- Solo podrás registrarte y descargar una ficha por persona, ya que tus datos quedarán registrados en el sistema.

5. Cambio de carrera:

- No se permite realizar cambios de carrera. La carrera elegida será aquella que indiques en tu ficha al momento del registro.

6. Clave del Centro de Trabajo (CCT):

- Es obligatorio contar con la clave del centro de trabajo (CCT) de la escuela donde estudiaste o estudias.
- Te recomendamos solicitarla con anticipación en tu institución educativa, ya que será necesaria para completar el registro.

7. Disponibilidad de fichas:

- Podrás descargar la ficha de tu carrera de interés a partir del 13 de enero, hasta agotar existencias.

8. Política de reembolsos:

- No habrá reembolsos en caso de cancelación de la ficha o por incumplimiento de los tiempos establecidos para su entrega.

9. Software:

- Asegúrate de que tu computadora tenga instalado el navegador Google Chrome.
- Es indispensable que las ventanas emergentes estén habilitadas en Google Chrome.
- Si no están habilitadas, realiza este ajuste antes de iniciar el proceso de registro.
- Asegúrate de tener instalado en tu computadora un programa o software compatible para visualizar archivos en formato PDF, como Adobe Acrobat Reader o similar.

Paso 1

Llena el formulario en línea y descarga tu ficha de admisión junto con la hoja de depósito.

A partir de las 11:00 horas, ingresa al sitio web: www.utez.edu.mx y haz clic en la imagen "Fichas de Admisión 2025". El sistema te redirigirá automáticamente a la página donde podrás realizar el proceso de registro de tu ficha.



En el sistema aparecerá un formulario. Asegúrate de ingresar todos tus datos de manera correcta y sin errores.

Nota: Cualquier error o incumplimiento en los datos proporcionados podría derivar en la cancelación de tu ficha.

Sitio Optimizado Para Google Chrome

Inf. Personal | Elección de la Carrera | Antecedentes | Recuperación ficha | Recibo de pago

Datos Generales

Nombre:

Primer apellido:

Segundo apellido:

No tengo segundo apellido ?

CURP:

Fecha de nacimiento:

Edad:

Sexo: Masculino Femenino

En caso de no contar con teléfono de casa, ingresa en ese apartado tu número de teléfono celular.



UNIVERSIDAD TECNOLÓGICA
EMILIANO ZAPATA DEL ESTADO DE MORELOS

SERVICIOS ESCOLARES FICHA DE ADMISIÓN



UNIVERSIDAD TECNOLÓGICA
EMILIANO ZAPATA DEL ESTADO DE MORELOS

Domicilio Actual

Calle: Ejemplo: Justo Sierra	Número exterior: Ej: 12 o s/n	Número interior: Ej: 12 o s/n	Colonia: Ejemplo: Centro
Estado (radica): Seleccione..	Municipio (radica): Seleccione..	Localidad (radica): Ejemplo: Galeana	
Código postal: Ejemplo: 62780	Correo electrónico: Ejemplo: micorreo@cuenta.com		
Lada casa: Ejemplo: 777	Teléfono casa: Ejemplo: 3280506	Teléfono móvil: Ejemplo: 7771405679	

Si no tienes teléfono de casa, también deberás colocar en ese apartado el número de teléfono celular, separando los 3 primeros dígitos para la lada y los restantes para el teléfono casa

En el apartado "Carrera de su interés", elige cuidadosamente la carrera a la que deseas ingresar.

- En el apartado "Área", selecciona la opción "Sin área".
- En el apartado "Horario de clase", selecciona "Asignado - por la división".



UNIVERSIDAD TECNOLÓGICA
EMILIANO ZAPATA DEL ESTADO DE MORELOS

SERVICIOS ESCOLARES FICHA DE ADMISIÓN



UNIVERSIDAD TECNOLÓGICA
EMILIANO ZAPATA DEL ESTADO DE MORELOS

[Inf. Personal](#) | [Elección de la Carrera](#) | [Antecedentes](#) | [Recuperación ficha](#) | [Recibo de pago](#)

Carrera de su interés

IMPORTANTE:
Si no aparece la carrera y área de tu interés, no se debe seleccionar otra carrera, ya que al descargar la ficha no se pueden hacer cambios de ésta.

Carrera: Ing. en Tecnologías de la Información e Innovac	Área: Sin área	Horario de clase: ✓ Seleccione... Asignado - por la división
--------------------------------------------------------------------	--------------------------	---------------------------------------------------------------------------

En la casilla de "Promedio" deberás ingresar tu promedio utilizando el siguiente formato:

- Si tu promedio es un número entero, escribe 9.0 en lugar de 9.
- Si tu promedio incluye decimales, ingrésalo tal cual. Por ejemplo: 8.8.



SERVICIOS ESCOLARES FICHA DE ADMISIÓN



Preparatoria Pública

Preparatoria Abierta

Otro

COBAEM / bachilleres

Preparatoria UAEM

CETIS

CBTIS

Ubicación de la escuela


Estado:

Municipio:


Promedio:

Promedio obtenido en la preparatoria (Para los aspirantes que estén estudiando, el promedio deberá ser del primer al quinto semestre)

Si cursaste el bachillerato fuera del país, en la sección "Ubicación de la escuela (Estado y Municipio)", selecciona la opción "Otros".



SERVICIOS ESCOLARES FICHA DE ADMISIÓN



Antecedentes escolares

Nombre de preparatoria de procedencia: (Ej. CETIS 12)

Preparatoria Privada

Preparatoria Pública

Preparatoria Abierta

Otro

PREFECO

COBAEM / bachilleres

Preparatoria UAEM

CONALEP

CBTA

CETIS

CECYTE

EMSAD

CBTIS

Ubicación de la escuela

Estado:

Municipio:

Promedio:

Promedio obtenido en la preparatoria (Para los aspirantes que estén estudiando, el promedio deberá ser del primer al quinto semestre)

En caso de que no se anote adecuadamente la clave de centro de trabajo, no se podrá llevar a cabo el proceso de inscripción si es aceptado. (Evitar proporcionar datos falsos).

Clave de centro de trabajo de preparatoria de procedencia:

País escuela:

Estado escuela:


Ciudad escuela:

Posteriormente, en el campo "Clave de Centro de Trabajo (CCT)", deberás ingresar la información de la siguiente manera:

País	Cantidad de ceros adicionales	Clave (deben ser en total 10 dígitos)
ESTADOS UNIDOS	00000000	EU00000000
CUBA	000000	CUBA000000
ESPAÑA	0000	ESPAÑA0000
VENEZUELA	0	VENEZUELA0
PUERTO RICO	NO APLICA	PUERTORICO

Sólo aplica para estudios fuera de México

Una vez que hayas completado todos los campos del formulario, selecciona la opción "Guardar". El sistema generará un mensaje automático para confirmar la información que capturaste. Te recomendamos revisar cuidadosamente todos los datos antes de seleccionar el botón "Aceptar".



¿Registrar Ficha?

La información registrada es la que se utilizará para documentos oficiales, favor de revisar que sea correcta:

Nombre: Rosa Marcos Luna
CURP: MALR911019MMSRGH05
Correo: marcos@gmail.com
Clave de centro de trabajo: 123456789A
Carrera: Lic. en Contaduría
Área: Sin área

Al seleccionar el botón "Aceptar", el sistema generará automáticamente tu ficha en formato PDF, la cual incluirá tu ID de aspirante.

Te recomendamos guardar el archivo en un lugar seguro y tener tu ID de aspirante a la mano durante todo el proceso.

No olvides guardar e imprimir tu ficha, ya que es un documento indispensable para el proceso de admisión.

El ID de tu ficha de admisión es:

69901


Es importante guardar el ID de tu registro, ya que con el podrás recuperar tu ficha de admisión y será utilizado durante el proceso de admisión.

Imprimir Ficha

Paso 2

Realiza el pago de la ficha en el banco autorizado.
Costo: \$900.00

Selecciona el apartado "Recibo de pago" y, en la sección "Tipo de ficha", elige la opción "Ficha de pago admisión". Luego, ingresa tu ID de aspirante y haz clic en la opción "Descargar".



El sistema generará automáticamente tu hoja de depósito para realizar el pago en ventanilla. Recuerda guardarla e imprimirla, ya que deberás presentarla al realizar el pago en cualquier sucursal del banco Citibanamex.

Es importante que conserves tu comprobante de pago, ya que será necesario para completar el proceso. Nota: No es posible realizar el pago mediante transferencias bancarias.

Paso 3

Prepara tus documentos y entrégalos en Servicios Escolares según lo indicado.

Ordena tus documentos en el siguiente orden para presentarlos en Servicios Escolares de la UTEZ:

1. Ficha impresa: Firmada por el aspirante.
2. Copia de la ficha impresa.
3. Comprobante de pago: Original y copia.
 - En ambos documentos, anota:
 - Nombre completo.
 - Carrera.
 - ID de la ficha.
 - Número de teléfono celular.
 - Nota: Este comprobante es el voucher que te entrega el banco al realizar el depósito.
4. Hoja de depósito: Documento que entregaste al banco para realizar el pago.

Una vez que tengas listos tus documentos, deberás entregarlos a la brevedad posible en la ventanilla de Servicios Escolares.

Horario de atención:

- *Lunes a Viernes:*
 - *De 9:00 a 13:00 h.*
 - *De 14:00 a 16:30 h.*

Nota: Si algún familiar realizará la entrega por ti, asegúrate de firmar la ficha antes de su entrega. Después de entregar tus documentos, será necesario validar tu correo electrónico institucional en un equipo de cómputo que te proporcionaremos en la universidad.(El personal de la UTEZ te indicará cómo realizar este paso una vez que hayas entregado toda tu documentación).

Recuerda:

- Mantente atento(a) a tu correo electrónico institucional de la UTEZ, ya que recibirás a través de este medio la notificación con la fecha y el horario asignados para tu examen de admisión.

Paso 4

Presenta el examen de admisión en la fecha y lugar asignados.

- El día del examen es obligatorio presentar lo siguiente:

Ficha de admisión original:

- Debe contar con el sello de Servicios Escolares.
- No se aceptan copias ni fotografías.
- Asegúrate de que esté limpia, sin manchas ni enmendaduras.
- Usa pluma azul para anotar en la ficha el día, aula y edificio donde presentarás el examen (esta información se enviará a tu correo electrónico institucional).

Una identificación oficial con fotografía:

Puede ser cualquiera de las siguientes:

- Credencial escolar.
- INE.
- Licencia de manejo.
- Pasaporte.
- Carta de residencia con fotografía, proporcionada por la ayudantía o el municipio correspondiente.
- Nota importante:El examen se aplicará de manera presencial en las instalaciones de la UTEZ. La fecha y horario asignados te serán notificados directamente a través de tu correo institucional.

Nota importante: El examen se aplicará de manera presencial en las instalaciones de la UTEZ. La fecha y horario asignados te serán notificados directamente a través de tu correo institucional.

Paso 5

Consulta los resultados del examen de admisión.

El día 11 de julio, se publicarán los resultados del examen de admisión en la página web y las redes sociales oficiales de la UTEZ. Te pedimos mantenerte atento(a) a nuestros medios oficiales para conocer la lista de aspirantes aceptados.

Si fuiste seleccionado(a) para el curso de selección, recibirás indicaciones vía correo electrónico para continuar con los pasos 6 y 7.



Aviso importante:

Las fichas están sujetas a disponibilidad.

Cada carrera cerrará su proceso de venta de fichas una vez que se haya agotado la totalidad de las mismas.

COSTOS:

Ficha de admisión

\$900⁰⁰

Curso de selección

\$759⁰⁰

Inscripción

\$572⁰⁰

cuatrimestre

\$2,132⁰⁰

FECHAS IMPORTANTES:

13
ENERO

Apertura de fichas

17
JUNIO

Cierre de venta de fichas

28 y 29
JUNIO

Examen de admisión

11
JULIO

Publicación de
resultados

5 al 15
AGOSTO

Curso de selección

24
AGOSTO

Publicación de
resultados del curso
de selección

En caso de dudas sobre el proceso de admisión, no dudes en comunicarte con nosotros a través de los siguientes medios:

- WhatsApp: 777 194 4851
- Teléfono: 777 368 11 65
 - Extensiones: 258, 219, 348, 402

Síguenos en nuestras
redes sociales: UTEZOoficial



¡Estamos listos para recibirte en el *Territorio de Calidad!*