



UNIVERSIDAD TECNOLÓGICA
EMILIANO ZAPATA DEL ESTADO DE MORELOS

CUENTA PÚBLICA
UNIVERSIDAD TECNOLÓGICA EMILIANO ZAPATA DEL
ESTADO DE MORELOS
ENERO - JUNIO

| 2021



UNIVERSIDAD TECNOLÓGICA
EMILIANO ZAPATA DEL ESTADO DE MORELOS

Introducción

CUENTA PÚBLICA
UNIVERSIDAD TECNOLÓGICA EMILIANO ZAPATA DEL
ESTADO DE MORELOS
ENERO - JUNIO

2021

Introducción

Introducción

La Universidad Tecnológica Emiliano Zapata del Estado de Morelos fue creada mediante el Decreto 1175 publicado el 23 de agosto del año 2000, en el Periódico oficial “Tierra y Libertad” número 4071 y sus modificaciones de fecha 03 de marzo de 2004, Decreto 120, Periódico oficial “Tierra y Libertad” número 4315 y 10 de junio de 2009, Decreto 1425, Periódico oficial “Tierra y Libertad” número 4716; se crea como un Organismo Público Descentralizado con personalidad Jurídica y patrimonio propios, con domicilio en el Municipio de Emiliano Zapata, sectorizado inicialmente a la Secretaría de Bienestar Social del Estado de Morelos, hoy Secretaría de Educación, como dependencia coordinadora del sector. Además, forma parte del Sistema Nacional de Universidades Tecnológicas y Politécnicas.

La cual tiene por objeto lo siguiente:

1. Impartir educación tecnológica del nivel superior, además de ofrecer e impartir programas de continuidad de estudios para sus egresados, y para los de otras Instituciones de Educación Superior.
2. Realizar proyectos de desarrollo tecnológico.
3. Llevar a cabo programas de vinculación con los sectores público, privado y social, y.
4. Promover la cultura humanística y universal.

La Cuenta Pública del segundo trimestre 2021 de la Universidad Tecnológica Emiliano Zapata del Estado de Morelos se integra de la siguiente forma:

Información Contable

- Estado de actividades
- Estado de situación financiera
- Estado de situación financiera Detallado – LDF
- Estado de cambios en la situación financiera
- Estado analítico del activo
- Estado analítico de la deuda y otros pasivos
- Informe analítico de la deuda pública y otros pasivos - LDF
- Informe analítico de obligaciones diferentes de financiamientos - LDF
- Estado de variación en la Hacienda Pública
- Estado de flujos de efectivo
- Informe de pasivos contingentes
- Notas a los estados financieros
- Conciliación entre los Ingresos Presupuestarios y Contables
- Conciliación entre los Egresos Presupuestarios y los Gastos Contables

Información Presupuestaria

- Balance presupuestario – LDF
- Estado analítico de ingresos
- Estado analítico de ingresos Detallado - LDF
- Estado analítico del ejercicio del presupuesto de egresos:
 - Clasificación por objeto del gasto (capítulo y concepto)
 - Clasificación por objeto del gasto - LDF
 - Clasificación administrativa
 - Clasificación administrativa - LDF
 - Clasificación funcional (finalidad y función)
 - Clasificación funcional - LDF
 - Clasificación de servicios personales por categoría
 - Clasificación económica (por tipo de gasto)
- Endeudamiento neto
- Intereses de la deuda
- Flujo de fondos

Información Programática

- Gasto por categoría programática
- Indicadores de postura fiscal
- Programas y proyectos de inversión
- Indicadores de resultados

Anexos

- Relación de bienes muebles que componen el patrimonio
- Relación de bienes inmuebles que componen el patrimonio
- Relación de Cuentas Bancarias Productivas Específicas
- Relación de esquemas bursátiles y de coberturas financieras
- Informe de percepciones de los Servidores Públicos (mandos medios y superiores)



UNIVERSIDAD TECNOLÓGICA
EMILIANO ZAPATA DEL ESTADO DE MORELOS

Información Contable

CUENTA PÚBLICA
UNIVERSIDAD TECNOLÓGICA EMILIANO ZAPATA DEL
ESTADO DE MORELOS
ENERO - JUNIO

| 2021



Universidad Tecnológica Emiliano Zapata del Estado de Morelos
Estado de Actividades
Del 1 de enero al 30 de junio de 2020 y 2021
(Pesos)



Concepto		2020	2021	Concepto	2020	2021
INGRESOS Y OTROS BENEFICIOS						
Ingresos de la Gestión						
Impuestos		13,989,128	15,194,798	GASTOS Y OTRAS PÉRDIDAS		
Cuotas y Aportaciones de Seguridad Social		-	-	Gastos de Funcionamiento		
Contribuciones de Mejoras		-	-	Servicios Personales	43,391,538	41,976,359
Derechos		-	-	Materiales y Suministros	34,404,329	33,539,385
Productos		-	-	Servicios Generales	1,383,132	558,063
Aprovechamientos		-	-		7,604,077	7,878,911
Ingresos por Venta de Bienes y Prestación de Servicios		13,989,128	15,194,798	Transferencias, Asignaciones, Subsidios y Otras Ayudas		
		-	-	Transferencias Internas y Asignaciones al Sector Público	3,845,584	4,154,610
		-	-	Transferencias al Resto del Sector Público	-	-
		-	-	Subsidios y Subvenciones	-	-
		-	-	Ayudas Sociales	-	-
Participaciones, Aportaciones, Convenios, Incentivos Derivados de la Colaboración Fiscal, Fondos Distintos de Aportaciones, Transferencias, Asignaciones, Subsidios y Subvenciones, y Pensiones y Jubilaciones		45,500,028	43,426,539	Pensiones y Jubilaciones	546,871	1,212,295
		-	-	Transferencias a Fideicomisos, Mandatos y Contratos Análogos	3,298,713	2,942,315
		-	-	Transferencias a la Seguridad Social	-	-
		-	-	Donativos	-	-
		-	-	Transferencias al Exterior	-	-
		-	-		-	-
		-	-	Participaciones y Aportaciones	-	-
		-	-	Participaciones	-	-
		-	-	Aportaciones	-	-
		-	-	Convenios	-	-
Otros Ingresos y Beneficios		22,757	26,191		-	-
Ingresos Financieros		22,757	5,157	Intereses, Comisiones y Otros Gastos de la Deuda Pública	-	-
Incremento por Variación de Inventarios		-	-	Intereses de la Deuda Pública	-	-
Disminución del Exceso de Estimaciones por Pérdida o Deterioro u Obsolescencia		-	-	Comisiones de la Deuda Pública	-	-
Disminución del Exceso de Provisiones		-	-	Gastos de la Deuda Pública	-	-
Otros Ingresos y Beneficios Varios		-	21,034	Costo por Coberturas	-	-
		-	-	Apoyos Financieros	-	-
		-	-		-	-
Total de Ingresos y Otros Beneficios		59,511,913	58,647,528	Otros Gastos y Pérdidas Extraordinarias	6,347,225	6,949,242
		-	-	Estimaciones, Depreciaciones, Deterioros, Obsolescencia y Amortizaciones	6,347,225	6,949,242
		-	-	Provisiones	-	-
		-	-	Disminución de Inventarios	-	-
		-	-	Aumento por Insuficiencia de Estimaciones por Pérdida o Deterioro u Obsolescencia	-	-
		-	-	Aumento por Insuficiencia de Provisiones	-	-
		-	-	Otros Gastos	-	-
		-	-		-	-
		-	-	Inversión Pública	-	-
		-	-	Inversión Pública no Capitalizable	-	-
		-	-		-	-
		-	-	Total de Gastos y Otras Pérdidas	53,584,347	53,080,211
		-	-	Resultados del Ejercicio (Ahorro/Desahorro)	5,927,566	5,567,317

Bajo protesta de decir verdad declaramos que los Estados Financieros y sus notas, son razonablemente correctos y son responsabilidad del emisor.

ELABORÓ

REVISÓ

C.P. ROSA MARIA FUENTES LEYVA
JEFA DEL DEPARTAMENTO DE CONTABILIDAD

C.P. RAQUEL RAMÍREZ MARÍN
DIRECTORA DE ADMINISTRACIÓN Y FINANZAS

AUTORIZA
M. EN D. SANDRA LUCERO ROBLES ESPINOZA
RECTORA



Universidad Tecnológica Emiliano Zapata del Estado de Morelos
Estado de Situación Financiera
Al 30 de Junio de 2020 y 2021
(Pesos)



CONCEPTO	AÑO	
	2021	2020
ACTIVO		
Activo Circulante		
Efectivo y Equivalentes	44,104,131	40,437,447
Derechos a Recibir Efectivo o Equivalentes	3,058,267	3,291,286
Derechos a Recibir Bienes o Servicios	-	-
Inventarios	-	-
Almacenes	-	28,713
Estimación por Pérdida o Deterioro de Activos Circulantes	-	-
Otros Activos Circulantes	-	-
Total de Activos Circulantes	47,162,398	43,737,446
Activo No Circulante		
Inversiones Financieras a Largo Plazo	-	-
Derechos a Recibir Efectivo o Equivalentes a Largo Plazo	-	-
Bienes Inmuebles, Infraestructura y Construcciones en Proceso	214,684,839	213,416,241
Bienes Muebles	131,603,994	126,615,485
Activos Intangibles	3,375,877	3,375,877
Depreciación, Deterioro y Amortización Acumulada de Bienes	(172,002,843)	(160,725,454)
Activos Diferidos	-	-
Estimación por Pérdida o Deterioro de Activos no Circulantes	-	-
Otros Activos no Circulantes	-	-
Total de Activos No Circulantes	177,661,867	182,682,149
Total del Activo	224,824,265	226,439,595
HACIENDA PÚBLICA / PATRIMONIO		
Hacienda Pública / Patrimonio Contribuido		
Aportaciones	299,140,443	299,140,441
Donaciones de Capital	298,187,278	298,187,278
Actualización de la Hacienda Pública / Patrimonio	953,165	953,163
Hacienda Pública / Patrimonio Generado	(89,075,170)	(85,178,702)
Resultados del Ejercicio (Ahorro / Desahorro)	5,927,566	5,567,317
Resultados de Ejercicios Anteriores	19,233,362	23,726,692
Revalúos	-	-
Reservas	-	-
Rectificaciones de Resultados de Ejercicios Anteriores	(114,236,098)	(114,472,711)
Exceso o Insuficiencia en la Actualización de la Hacienda Pública / Patrimonio	-	-
Resultado por Posición Monetaria	-	-
Resultado por Tenencia de Activos no Monetarios	-	-
Total Hacienda Pública / Patrimonio	210,065,273	213,961,739
Total del Pasivo y Hacienda Pública / Patrimonio	224,824,265	226,439,595

Bajo protesta de decir verdad declaramos que los Estados Financieros y sus notas, son razonablemente correctos y son responsabilidad del emisor.

ELABORÓ

REVISÓ

AUTORIZÓ

C.P. ROSA MARÍA FUENTES LEYVA
JEFA DEL DEPARTAMENTO DE CONTABILIDAD

C.P. RAQUEL RAMÍREZ MARÍN
DIRECTORA DE ADMINISTRACIÓN Y FINANZAS

M. EN D. SANDRA LUCERO ROBLES ESPINOZA
RECTORA

CONCEPTO	30 de junio 2021	31 de diciembre 2020	CONCEPTO	30 de junio 2021	31 de diciembre 2020
ACTIVO			PASIVO		
Activo Circulante			Activo Circulante		
Efectivo y Equivalentes			Cuentas por Pagar a Corto Plazo	11,510,424	18,416,140
Efectivo	44,104,131	36,787,775	Servicios Personales por Pagar a Corto Plazo	8,036,429	9,909,426
Bancos/Tesorería	105	-	Proveedores por Pagar a Corto Plazo	1,430,155	4,331,001
Bancos/Depositos y Otros	44,104,026	36,787,775	Contratistas por Obras Públicas por Pagar a Corto Plazo	-	-
Inversiones Temporales (Hasta 3 meses)	-	-	Participaciones y Aportaciones por Pagar a Corto Plazo	-	-
Fondos con Afectación Específica	-	-	Transferencias Otorgadas por Pagar a Corto Plazo	659,734	499,939
Depósitos de Fondos de Terceros en Garantía y/o Admón.	-	-	Int., Comisiones y Otros Gastos de la Deuda Púb. por Pagar a Corto Plazo	-	-
Otros Efectivos y Equivalentes	-	-	Retenciones y Contribuciones por Pagar a Corto Plazo	1,384,106	3,675,774
			Devoluciones de la Ley de Ingresos por Pagar a Corto Plazo	-	-
Derechos a Recibir Efectivo o Equivalentes	3,058,267	5,520,515	Otras Cuentas por Pagar a Corto Plazo	-	-
Inversiones Financieras de Corto Plazo	-	-	Documentos por Pagar a Corto Plazo	2,766,118	2,708,877
Cuentas por Cobrar a Corto Plazo	812,666	3,297,686	Documentos Comerciales por Pagar a Corto Plazo	-	-
Deudores Diversos por Cobrar a Corto Plazo	2,231,723	2,191,685	Documentos con Contratistas por Obras Púb. por Pagar a Corto Plazo	-	-
Ingresos por Recuperar a Corto Plazo	-	-	Otros Documentos por Pagar a Corto Plazo	2,766,118	2,708,877
Deudores por Anticipos de la Tesorería a Corto Plazo	-	-	Porción a Corto Plazo de la Deuda Pública a Largo Plazo	-	-
Préstamos Otorgados a Corto Plazo	-	-	Porción a Corto Plazo de la Deuda Pública	-	-
Otros Derechos a Recibir Efectivo o Equiv. a Corto Plazo	13,878	31,144	Porción a Corto Plazo de Arrendamiento Financiero	-	-
Derechos a Recibir Bienes o Servicios	-	-	Titulos y Valores a Corto Plazo	-	-
Ant. a Proveedores por Adq. de Bienes y Prest. de Serv. a Corto Plazo	-	-	Pasivos Diferidos a Corto Plazo	-	-
Ant. a Proveedores por Adq. de Bienes Inm. y Muebles a Corto Plazo	-	-	Ingresos Cobrados por Adelantado a Corto Plazo	-	-
Ant. a Proveedores por Adq. de Bienes Intangibles a Corto Plazo	-	-	Intereses Cobrados por Adelantado a Corto Plazo	-	-
Anticipo a Contratistas por Obras Públicas a Corto Plazo	-	-	Otros Pasivos Diferidos a Corto Plazo	-	-
Otros Derechos a Recibir Bienes o Servicios a Corto Plazo	-	-	Fondos y Bienes de Terceros en Garantía y/o Admón. a C. P.	-	-
Inventarios	-	-	Fondos en Garantía a Corto Plazo	-	-
Inventario de Mercancías para Venta	-	-	Fondos en Administración a Corto Plazo	-	-
Inventario de Mercancías Terminadas	-	-	Fondos Contingentes a Corto Plazo	-	-
Inventario de Mercancías en Proceso de Elaboración	-	-	Fondos de Fideicomisos, Mandatos y Contratos Análogos a Corto Plazo	-	-
Inventario de Materias Primas, Mat. y Suministros para Producción	-	-	Otros Fondos de Terceros en Garantía y/o Administración a Corto Plazo	-	-
Bienes en Tránsito	-	-	Valores y Bienes en Garantía a Corto Plazo	-	-
Almacenes	-	-	Provisiones a Corto Plazo	-	-
Estimación por Pérdida o Deterioro de Activos Circulantes	-	-	Provisión para Demandas y Juicios a Corto Plazo	-	-
Est. para Ctas. Incobrables por Derechos a Recibir Efectivo o Equiv.	-	-	Provisión para Contingencias a Corto Plazo	-	-
Estimación por Deterioro de Inventarios	-	-	Otras Provisiones a Corto Plazo	-	-
Otros Activos Circulantes	-	-	Otros Pasivos a Corto Plazo	-	-
Valores en Garantía	-	-	Ingresos por Clasificar	-	-
Bienes en Garantía (excluye depósitos de fondos)	-	-	Recaudación por Participar	-	-
Bienes Deriv. de Embargos, Decom., Aseguramientos y Dación en Pago	-	-	Otros Pasivos Circulantes	-	-
Adquisición con Fondos de Terceros	-	-			
Total de Activos Circulantes	47,162,398	42,308,290	Total de Pasivos Circulantes	14,276,542	21,125,017

CONCEPTO	30 de junio 2021	31 de diciembre 2020	CONCEPTO	30 de junio 2021	31 de diciembre 2020
Activo No Circulante			Activo No Circulante		
Inversiones Financieras a Largo Plazo	-	-	Cuentas por Pagar a Largo Plazo	482,450	482,450
Derechos a Recibir Efectivo o Equivalentes a Largo Plazo	-	-	Documentos por Pagar a Largo Plazo	-	-
Bienes Inmuebles, Infraestructura y Const. en Proceso	214,684,839	214,684,839	Deuda Pública a Largo Plazo	-	-
Bienes Muebles	131,603,994	131,079,938	Pasivos Diferidos a Largo Plazo	-	-
Activos Intangibles	3,375,877	3,375,877	Fdos. y Bienes de Terceros en Garantía y/o en Admón. a L.P.	-	-
Depreciación, Deterioro y Amortización Acumulada de Bienes	(172,002,843)	(165,705,123)	Provisiones a Largo Plazo	-	-
Activos Diferidos	-	-	Total de Pasivos No Circulantes	482,450	482,450
Estimación por Pérdida o Deterioro de Activos no Circulantes	-	-			
Otros Activos no Circulantes	-	-	Total del Pasivo	14,758,992	21,607,467
Total de Activos No Circulantes	177,661,867	183,435,531	HACIENDA PÚBLICA / PATRIMONIO		
Total del Activo	224,824,265	225,743,821	<i>Hacienda Pública / Patrimonio Contribuido</i>	299,140,443	299,140,442
			Aportaciones	298,187,278	298,187,278
			Donaciones de Capital	953,165	953,164
			Actualización de la Hacienda Pública / Patrimonio	-	-
			<i>Hacienda Pública / Patrimonio Generado</i>	(89,075,170)	(95,004,088)
			Resultados del Ejercicio (Ahorro / Desahorro)	5,927,566	(5,774,940)
			Resultados de Ejercicios Anteriores	19,233,362	25,006,950
			Revalúos	-	-
			Reservas	-	-
			Rectificaciones de Resultados de Ejercicios Anteriores	(114,236,098)	(114,236,098)
			<i>Exceso o Insuficiencia en la Actualización de la Hacienda Pública / Patrimonio</i>	-	-
			Resultado por Posición Monetaria	-	-
			Resultado por Tenencia de Activos no Monetarios	-	-
			Total Hacienda Pública / Patrimonio	210,065,273	204,136,354
			Total del Pasivo y Hacienda Pública / Patrimonio	224,824,265	225,743,821

Bajo protesta de decir verdad declaramos que los Estados Financieros y sus notas, son razonablemente correctos y son responsabilidad del emisor.

ELABORÓ

C.P. ROSA MARÍA FUENTES LEYVA
 JEFA DEL DEPARTAMENTO DE CONTABILIDAD

REVISÓ

C.P. RAQUEL RAMÍREZ MARÍN
 DIRECTORA DE ADMINISTRACIÓN Y FINANZAS

AUTORIZÓ

M. EN D. SANDRA LUCERO ROBLES ESPINOZA
 RECTORA

Concepto	Origen	Aplicación	Concepto	Origen	Aplicación
ACTIVO	8,759,968	7,840,412	PASIVO	57,241	6,905,716
Activo Circulante	2,462,248	7,316,356	Activo Circulante	57,241	6,905,716
Efectivo y Equivalentes	-	7,316,356	Cuentas por Pagar a Corto Plazo	-	6,905,716
Derechos a Recibir Efectivo o Equivalentes	2,462,248	-	Documentos por Pagar a Corto Plazo	57,241	-
Derechos a Recibir Bienes o Servicios	-	-	Porción a Corto Plazo de la Deuda Pública a Largo Plazo	-	-
Inventarios	-	-	Títulos y Valores a Corto Plazo	-	-
Almacenes	-	-	Pasivos Diferidos a Corto Plazo	-	-
Estimación por Pérdida o Deterioro de Activos Circulantes	-	-	Fdos. y Bienes de Terceros en Garantía y/o Admón. a C. P.	-	-
Otros Activos Circulantes	-	-	Provisiones a Corto Plazo	-	-
			Otros Pasivos a Corto Plazo	-	-
Activo No Circulante	6,297,720	524,056	Activo No Circulante		
Inversiones Financieras a Largo Plazo	-	-	Pasivo No Circulante		
Derechos a Recibir Efectivo o Equivalentes a Largo Plazo	-	-	Cuentas por Pagar a Largo Plazo	-	-
Bienes Inmuebles, Infraestructura y Constr. en Proceso	-	-	Documentos por Pagar a Largo Plazo	-	-
Bienes Muebles	-	524,056	Deuda Pública a Largo Plazo	-	-
Activos Intangibles	-	-	Pasivos Diferidos a Largo Plazo	-	-
Depreciación, Deterioro y Amort. Acumulada de Bienes	6,297,720	-	Fdos. y Bienes de Terceros en Garantía y/o Admón. a L. P.	-	-
Activos Diferidos	-	-	Provisiones a Largo Plazo	-	-
Est. por Pérdida o Deterioro de Activos no Circulantes	-	-			
Otros Activos no Circulantes	-	-	HACIENDA PÚBLICA / PATRIMONIO	11,702,507	5,773,588
			Hacienda Pública / Patrimonio Contribuido	1	-
			Aportaciones	-	-
			Donaciones de Capital	1	-
			Actualización de la Hacienda Pública / Patrimonio	-	-
			Hacienda Pública / Patrimonio Generado	11,702,506	5,773,588
			Resultados del Ejercicio (Ahorro / Desahorro)	11,702,506	-
			Resultados de Ejercicios Anteriores	-	5,773,588
			Revalúos	-	-
			Reservas	-	-
			Rectificaciones de Resultados de Ejercicios Anteriores	-	-
			Exceso o Insuficiencia en la Actualización de la Hacienda Pública / Patrimonio	-	-
			Resultado por Posición Monetaria	-	-
			Resultado por Tenencia de Activos no Monetarios	-	-

Bajo protesta de decir verdad declaramos que los Estados Financieros y sus notas, son razonablemente correctos y son responsabilidad del emisor.

ELABORÓ

C. P. ROSA MARÍA FUENTES LEYVA
JEFA DEL DEPARTAMENTO DE CONTABILIDAD

REVISÓ

C. P. RAQUEL RAMÍREZ MARÍN
DIRECTORA DE ADMINISTRACIÓN Y FINANZAS

AUTORIZÓ

M. EN D. SANDRA LUCERO ROBLES ESPINOZA
RECTORA

Concepto	Saldo Inicial 1	Cargos del Periodo 2	Abonos del Periodo 3	Saldo Final 4=(1+2-3)	Variación del Periodo (4-1)
ACTIVO	225,743,821	177,110,513	178,030,069	224,824,265	(919,556)
<i>Activo Circulante</i>	<i>42,308,290</i>	<i>176,490,153</i>	<i>171,636,045</i>	<i>47,162,398</i>	<i>4,854,108</i>
Efectivo y Equivalentes	36,787,775	114,460,312	107,143,956	44,104,131	7,316,356
Derechos a Recibir Efectivo o Equivalentes	5,520,515	62,029,841	64,492,089	3,058,267	(2,462,248)
Derechos a Recibir Bienes o Servicios	-	-	-	-	-
Inventarios	-	-	-	-	-
Almacenes	-	-	-	-	-
Estimación por Pérdida o Deterioro de Activos Circulantes	-	-	-	-	-
Otros Activos Circulantes	-	-	-	-	-
Activo No Circulante	183,435,531	620,360	6,394,024	177,661,867	(5,773,664)
Inversiones Financieras a Largo Plazo	-	-	-	-	-
Derechos a Recibir Efectivo o Equivalentes a Largo Plazo	-	-	-	-	-
Bienes Inmuebles, Infraestructura y Constr. en Proceso	214,684,839	-	-	214,684,839	-
Bienes Muebles	131,079,938	572,209	48,153	131,603,994	524,056
Activos Intangibles	3,375,877	-	-	3,375,877	-
Depreciación, Deterioro y Amort. Acumulada de Bienes	(165,705,123)	48,151	6,345,871	(172,002,843)	(6,297,720)
Activos Diferidos	-	-	-	-	-
Est. por Pérdida o Deterioro de Activos no Circulantes	-	-	-	-	-
Otros Activos no Circulantes	-	-	-	-	-

Bajo protesta de decir verdad declaramos que los Estados Financieros y sus notas, son razonablemente correctos y son responsabilidad del emisor.

ELABORÓ

C.P. ROSA MARÍA FUENTES LEYVA
JEFA DEL DEPARTAMENTO DE CONTABILIDAD

REVISÓ

C.P. RAQUEL RAMÍREZ MARÍN
DIRECTORA DE ADMINISTRACIÓN Y FINANZAS

AUTORIZÓ

M. EN D. SANDRA LUCERO ROBLES ESPINOZA
RECTORA



Universidad Tecnológica Emiliano Zapata del Estado de Morelos
Estado Analítico de la Deuda y Otros Pasivos
Del 1 de enero al 30 de junio de 2021
(Pesos)



Denominación de las Deudas	Moneda de Contratación	Institución o País Acreedor	Saldo Inicial del Periodo	Saldo Final del Periodo
DEUDA PÚBLICA				
Corto Plazo				
Deuda Interna	Pesos		-	-
Instituciones de Crédito			-	-
Títulos y Valores			-	-
Arrendamientos Financieros			-	-
Deuda Externa	Pesos		-	-
Organismos Financieros Internacionales			-	-
Deuda Bilateral			-	-
Títulos y Valores			-	-
Arrendamientos Financieros			-	-
<i>Subtotal a Corto Plazo</i>			-	-
Largo Plazo				
Deuda Interna	Pesos		-	-
Instituciones de Crédito			-	-
Títulos y Valores			-	-
Arrendamientos Financieros			-	-
Deuda Externa	Pesos		-	-
Organismos Financieros Internacionales			-	-
Deuda Bilateral			-	-
Títulos y Valores			-	-
Arrendamientos Financieros			-	-
<i>Subtotal a Largo Plazo</i>			-	-
Otros Pasivos			21,607,467	14,758,992
Total Deuda y Otros Pasivos			21,607,467	14,758,992

Bajo protesta de decir verdad declaramos que los Estados Financieros y sus notas, son razonablemente correctos y son responsabilidad del emisor.

ELABORÓ

C.P. ROSA MARÍA FUENTES LEYVA
JEFA DEL DEPARTAMENTO DE CONTABILIDAD

REVISÓ

C.P. RAQUEL RAMÍREZ MARÍN
DIRECTORA DE ADMINISTRACIÓN Y FINANZAS

AUTORIZÓ

M. EN D. SANDRA LUCERO ROBLES ESPINOZA
RECTORA



Universidad Tecnológica Emiliano Zapata del Estado de Morelos
Informe Analítico de la Deuda Pública y Otros Pasivos - LDF
Del 1 de enero al 30 junio de 2021
(Pesos)



Denominación de la Deuda Pública y Otros Pasivos	Saldo al 31 de Diciembre de 2020	Disposiciones del Periodo	Amortizaciones del Periodo	Revaluaciones, Reclasificaciones y Otros Ajustes	Saldo Final del Periodo	Pago de Intereses del Periodo	Pago de Comisiones y demás costos asociados durante el Periodo
Deuda Pública	-	-	-	-	-	-	-
Corto Plazo	-	-	-	-	-	-	-
Instituciones de Crédito	-	-	-	-	-	-	-
Títulos y Valores	-	-	-	-	-	-	-
Arrendamientos Financieros	-	-	-	-	-	-	-
Largo Plazo	-	-	-	-	-	-	-
Instituciones de Crédito	-	-	-	-	-	-	-
Títulos y Valores	-	-	-	-	-	-	-
Arrendamientos Financieros	-	-	-	-	-	-	-
Otros Pasivos	21,607,467	-	-	-	14,758,992	-	-
Total de la Deuda Pública y Otros Pasivos	21,607,467	-	-	-	14,758,992	-	-
Deuda Contingente¹ (Informativo)							
Deuda Contingente 1	-	-	-	-	-	-	-
Deuda Contingente 2	-	-	-	-	-	-	-
Deuda Contingente xx	-	-	-	-	-	-	-
Valor de Instrumentos Bono Cupón Cero²							
Instrumento Bono Cupón Cero 1	-	-	-	-	-	-	-
Instrumento Bono Cupón Cero 2	-	-	-	-	-	-	-
Instrumento Bono Cupón Cero 3	-	-	-	-	-	-	-

- 1 Se refiere a cualquier Financiamiento sin fuente o garantía de pago definida, que sea asumida de manera solidaria o subsidiaria por las Entidades Federativas con sus Municipios, organismos descentralizados y empresas de participación estatal mayoritaria y fideicomisos, locales o municipales, y por los Municipios con sus respectivos organismos descentralizados y empresas de participación municipal mayoritaria.
- 2 Se refiere al valor del Bono Cupón Cero que respalda el pago de los créditos asociados al mismo (Activo).

Obligaciones a Corto Plazo	Monto Contratado	Plazo Pactado	Tasa de Interés	Comisiones y Costos Relacionados	Tasa Efectiva
Obligaciones a Corto Plazo (Informativo)					
Crédito 1	-	-	-	-	-
Crédito 2	-	-	-	-	-
Crédito xx	-	-	-	-	-

Bajo protesta de decir verdad declaramos que los Estados Financieros y sus notas, son razonablemente correctos y son responsabilidad del emisor.

ELABORÓ

C/P. ROSA MARÍA FUENTES LEYVA
JEFA DEL DEPARTAMENTO DE CONTABILIDAD

REVISÓ

C. P. RAQUEL RAMÍREZ MARÍN
DIRECTORA DE ADMINISTRACIÓN Y FINANZAS

AUTORIZO

M. EN D. SANDRA LUCERO ROBLES ESPINOZA
RECTORA



Universidad Tecnológica Emiliano Zapata del Estado de Morelos
Informe Analítico de Obligaciones Diferentes de Financiamientos - LDF
Del 1 de enero al 30 Junio de 2021
(Pesos)



Denominación de las Obligaciones Diferentes de Financiamiento	Fecha del Contrato	Fecha de inicio de operación del proyecto	Fecha de vencimiento	Monto de la inversión pactado	Plazo pactado	Monto promedio mensual del pago de la contraprestación	Monto promedio mensual del pago correspondiente al pago de inversión	Monto pagado de la inversión actualizado al 30 de junio de 2021	Saldo pendiente por pagar de la inversión al 30 de junio de 2021
Asociaciones Público Privadas (APP's)									
APP 1				-		-	-	-	-
APP 2				-		-	-	-	-
APP 3				-		-	-	-	-
APP xx				-		-	-	-	-
Otros Instrumentos									
Otro Instrumento 1				-		-	-	-	-
Otro Instrumento 2				-		-	-	-	-
Otro Instrumento 3				-		-	-	-	-
Otro Instrumento xx				-		-	-	-	-
Total de Obligaciones Diferentes de Financiamiento				-		-	-	-	-

NO APLICA

Bajo protesta de decir verdad declaramos que los Estados Financieros y sus notas, son razonablemente correctos y son responsabilidad del emisor.

ELABORÓ

C.P. ROSA MARÍA FUENTES LEYVA
JEFA DEL DEPARTAMENTO DE CONTABILIDAD

REVISÓ

C.P. RAQUEL RAMÍREZ MARÍN
DIRECTORA DE ADMINISTRACIÓN Y FINANZAS

AUTORIZÓ

M. EN D. SANDRA LUCERO ROBLES ESPINOZA
RECTORA

Concepto	Hacienda Pública/ Patrimonio Contribuido	Hacienda Pública/ Patrimonio Generado de Ejercicios Anteriores	Hacienda Pública/ Patrimonio Generado del Ejercicio	Exceso o Insuficiencia en la Actualización de la Hacienda Pública / Patrimonio	TOTAL
Hacienda Pública / Patrimonio Contribuido Neto de 2020	299,140,442	-	-	-	299,140,442
Aportaciones	298,187,278	-	-	-	298,187,278
Donaciones de Capital	953,164	-	-	-	953,164
Actualización de la Hacienda Pública / Patrimonio	-	-	-	-	-
Hacienda Pública / Patrimonio Generado Neto de 2020	-	(89,229,148)	(5,774,940)	-	(95,004,088)
Resultados del Ejercicio (Ahorro / Desahorro)	-	-	(5,774,940)	-	(5,774,940)
Resultados de Ejercicios Anteriores	-	25,006,950	-	-	25,006,950
Revalúos	-	-	-	-	-
Reservas	-	-	-	-	-
Rectificaciones de Resultados de Ejercicios Anteriores	-	(114,236,098)	-	-	(114,236,098)
Exceso o Insuficiencia en la Actualización de la Hacienda Pública / Patrimonio Neto de 2020	-	-	-	-	-
Resultado por Posición Monetaria	-	-	-	-	-
Resultado por Tenencia de Activos no Monetarios	-	-	-	-	-
Hacienda Pública / Patrimonio Neto Final de 2020	299,140,442	(89,229,148)	(5,774,940)	-	204,136,354
Cambios en la Hacienda Pública / Patrimonio Contribuido Neto de 2021	1	-	-	-	1
Aportaciones	-	-	-	-	-
Donaciones de Capital	1	-	-	-	1
Actualización de la Hacienda Pública / Patrimonio	-	-	-	-	-
Variaciones de la Hacienda Pública / Patrimonio Generado Neto de 2021	-	(5,773,588)	11,702,506	-	5,928,918
Resultados del Ejercicio (Ahorro / Desahorro)	-	-	5,927,566	-	5,927,566
Resultados de Ejercicios Anteriores	-	(5,773,588)	5,774,940	-	1,352
Revalúos	-	-	-	-	-
Reservas	-	-	-	-	-
Rectificaciones de Resultados de Ejercicios Anteriores	-	-	-	-	-
Cambios en el Exceso o Insuficiencia en la Actualización de la Hacienda Pública / Patrimonio Neto de 2021	-	-	-	-	-
Resultado por Posición Monetaria	-	-	-	-	-
Resultado por Tenencia de Activos no Monetarios	-	-	-	-	-
Hacienda Pública / Patrimonio Neto Final de 2021	299,140,443	(95,002,736)	5,927,566	-	210,065,273

Bajo protesta de decir verdad declaramos que los Estados Financieros y sus notas, son razonablemente correctos y son responsabilidad del emisor.

ELABORÓ

C.P. ROSA MARÍA FUENTES LEYVA
JEFA DEL DEPARTAMENTO DE CONTABILIDAD

REVISÓ

C.P. RAQUEL RAMÍREZ MARÍN
DIRECTORA DE ADMINISTRACIÓN Y FINANZAS

AUTORIZÓ

M. EN D. SANDRA LUCERO ROBLES ESPINOZA
RECTORA



Universidad Tecnológica Emiliano Zapata del Estado de Morelos
Estado de Flujos de Efectivo
Del 1 de enero al 30 de junio de 2020 y 2021
(Pesos)



Concepto		2021	2020	Concepto		2021	2020
Flujos de Efectivo de las Actividades de Operación				Flujos de Efectivo de las Actividades de Inversión			
<i>Origen</i>				<i>Origen</i>			
Impuestos		58,942,490	58,086,789	Bienes Inmuebles, Infraestructura y Construcciones en Proceso		-	-
Cuotas y Aportaciones de Seguridad Social		-	-	Bienes Muebles		-	-
Contribuciones de Mejoras		-	-	Otros Orígenes de Inversión		-	-
Derechos		-	-				
Productos		-	-	<i>Aplicación</i>		572,209	366,940
Aprovechamientos		-	-	Bienes Inmuebles, Infraestructura y Construcciones en Proceso		-	-
Ingresos por Venta de Bienes y Prestación de Servicios		13,989,128	15,146,799	Bienes Muebles		572,209	341,907
Participaciones, Aportaciones, Convenios, Incentivos Derivados de la Colaboración Fiscal y Fondos Distintos de Aportaciones		-	-	Otras Aplicaciones de Inversión		-	25,033
Transferencias, Asignaciones, Subsidios y Subvenciones, y Pensiones y Jubilaciones		44,953,362	42,939,990				
Otros Orígenes de Operación		-	-	Flujos Netos de Efectivo por Actividades de Inversión		(572,209)	(366,940)
				Flujo de Efectivo de las Actividades de Financiamiento			
<i>Aplicación</i>				<i>Origen</i>			
Servicios Personales		51,053,925	51,783,346	Endeudamiento Neto		-	-
Materiales y Suministros		27,921,918	27,208,171	Interno		-	-
Servicios Generales		1,374,602	558,063	Externo		-	-
Transf. Internas y Asignaciones al Sector Público		6,345,946	6,976,499	Otros Orígenes de Financiamiento		-	-
Transferencias al resto del Sector Público		-	-	<i>Aplicación</i>			
Subsidios y Subvenciones		-	-	Servicios de la Deuda		-	-
Ayudas Sociales		-	-	Interno		-	-
Pensiones y Jubilaciones		546,871	1,198,795	Externo		-	-
Transf. a Fideicomisos, Mandatos y Contratos Análogos		2,638,980	2,353,407	Otras Aplicaciones de Financiamiento		-	-
Transferencias a la Seguridad Social		-	-				
Donativos		-	-	Flujos Netos de Efectivo por Actividades de Financiamiento		-	-
Transferencias al Exterior		-	-	<i>Incremento/Disminución Neta en el Efectivo y Equivalentes al Efectivo</i>		7,316,356	5,936,503
Participaciones		-	-				
Aportaciones		-	-				
Convenios		-	-				
Otras Aplicaciones de Operación		12,225,608	13,488,411				
Flujos Netos de Efectivo por Actividades de Operación		7,888,565	6,303,443	Efectivo y Equivalentes al Efectivo al Inicio del Ejercicio		36,787,775	34,500,944
				Efectivo y Equivalentes al Efectivo al Final del Ejercicio		44,104,131	40,437,447

Debajo protesta de decir verdad declaramos que los Estados Financieros y sus notas, son razonablemente correctos y son responsabilidad del emisor.

ELABORÓ

C.P. ROSA MARÍA FUENTES LEYVA
JEFA DEL DEPARTAMENTO DE CONTABILIDAD

REVISÓ

C.P. RAQUEL RAMÍREZ MARÍN
DIRECTORA DE ADMINISTRACIÓN Y FINANZAS

AUTORIZÓ

M. EN D. SANDRA LUCERO ROBLES ESPINOZA
RECTORA

Informe de Pasivos Contingentes

2021

- No aplica.

Bajo protesta de decir verdad declaramos que los Estados Financieros y sus Notas son razonablemente correctos y responsabilidad del emisor

ELABORÓ



C.P. ROSA MARÍA FUENTES LEYVA
JEFA DEL DEPARTAMENTO DE CONTABILIDAD

REVISÓ



C.P. RAQUEL RAMÍREZ MARÍN
DIRECTORA DE ADMINISTRACIÓN Y FINANZAS

AUTORIZO



M. EN D. SANDRA LUCERO ROBLES ESPINOZA
RECTORA



UNIVERSIDAD TECNOLÓGICA EMILIANO ZAPATA DEL ESTADO DE MORELOS
Conciliación entre los Ingresos Presupuestarios y Contables
Del 1 de enero al 30 de junio de 2021
(Pesos)



1. Total de Ingresos Presupuestarios	59,595,897
2. Más Ingresos Contables No Presupuestarios	22,757
2.1 Ingresos Financieros	
2.2 Incremento por Variación de Inventarios	-
2.3 Disminución del Exceso de Estimaciones por Pérdida o Deterioro u Obsolescencia	-
2.4 Disminución del Exceso de Provisiones	-
2.5 Otros Ingresos y Beneficios Varios	-
2.6 Otros Ingresos Contables No Presupuestarios	22,757
3. Menos Ingresos Presupuestarios No Contables	106,741
3.1 Aprovechamientos Patrimoniales	-
3.2 Ingresos Derivados de Financiamientos	-
3.3 Otros Ingresos Presupuestarios No Contables	106,741
4. Total de Ingresos Contables	59,511,913



UNIVERSIDAD TECNOLÓGICA EMILIANO ZAPATA DEL ESTADO DE MORELOS
Conciliación entre los Egresos Presupuestarios y los Gastos Contables
Del 1 de enero al 31 de mayo de 2021
(Pesos)



1. Total de Egresos Presupuestarios		47,809,330
2. Menos Egresos Presupuestarios No Contables		572,208
2.1	Materias Primas y Materiales de Producción y Comercialización	-
2.2	Materiales y Suministros	-
2.3	Mobiliario y Equipo de Administración	442,653
2.4	Mobiliario y Equipo Educativo y Recreativo	-
2.5	Equipo e Instrumental Médico y de Laboratorio	-
2.6	Vehículos y Equipo de Transporte	-
2.7	Equipo de Defensa y Seguridad	-
2.8	Maquinaria, Otros Equipos y Herramientas	129,555
2.9	Activos Biológicos	-
2.10	Bienes Inmuebles	-
2.11	Activos Intangibles	-
2.12	Obra Pública en Bienes de Dominio Público	-
2.13	Obra Pública en Bienes Propios	-
2.14	Acciones y Participaciones de Capital	-
2.15	Compra de Títulos y Valores	-
2.16	Concesión de Préstamos	-
2.17	Inversiones en Fideicomisos, Mandatos y Otros Análogos	-
2.18	Provisiones para Contingencias y Otras Erogaciones Especiales	-
2.19	Amortización de la Deuda Pública	-
2.20	Adeudos de Ejercicios Fiscales Anteriores (ADEFAS)	-
2.21	Otros Egresos Presupuestarios No Contables	-
3. Más Gastos Contables No Presupuestarios		6,347,225
3.1	Estimaciones, Depreciaciones, Deterioros, Obsolescencia y Amortizaciones	6,347,225
3.2	Provisiones	-
3.3	Disminución de Inventarios	-
3.4	Aumento por Insuficiencia de Estimaciones por Pérdida o Deterioro u Obsolescencia	-
3.5	Aumento por Insuficiencia de Provisiones	-
3.6	Otros Gastos	-
3.7	Otros Gastos Contables No Presupuestarios	-
4. Total de Gastos Contables		53,584,347

NOTAS A LOS ESTADOS FINANCIEROS
A) NOTAS DE DESGLOSE

I) NOTAS AL ESTADO DE SITUACIÓN FINANCIERA
Activo

1) NOTAS AL ESTADO DE SITUACIÓN FINANCIERA
✓ **ACTIVO**

EFFECTIVO Y EQUIVALENTES	\$44,104,130.51
EFFECTIVO	\$105.00
CAJA	\$105.00
BANCOS	\$44,104,025.51
SUBSIDIO FEDERAL	\$11,465,832.65
SUBSIDIO ESTATAL	\$5,377,734.91
INGRESOS PROPIOS	\$25,383,024.27
CONVENIOS MOVILIDAD	\$1,877,433.68

* Se informa que en el mes de junio se realizó cambio de nombre de la cuenta de bancos 1112-1-03-0016 Banamex 7015/1994642 excedente 2019 a Banamex 7015/1994642 remanente 2019.

CUENTAS POR COBRAR A CORTO PLAZO	\$812,666.00
INGRESOS PROPIOS	\$20,000.00
CONVENIOS	\$246,000.00
SUBSIDIOS Y SUBVENCIONES	\$546,666.00

* Se informa que Gobierno del Estado de Morelos adeuda la cantidad de \$ 546,666.00 del Capítulo 2000 y 3000 de la 1er. y 2da. Quincena del mes de junio 2021.

►Vencimiento a 90 días.

DEUDORES DIVERSOS	2,231,723.21
FEDERAL	2,925.72
SUBSIDIO ESTATAL	1,914,369.97
GOBIERNO DEL ESTADO	1,896,279.56
INGRESOS PROPIOS	314,427.52
GOBIERNO DEL ESTADO DE MORELOS	280,540.80

* Se informa que el Gobierno del estado de Morelos adeuda la cantidad de \$1,896,279.56 de ampliación liquida correspondiente al ejercicio 2017. Referente al deudor de ingresos propios Gobierno del Estado de Morelos adeuda una cantidad de \$ 280,540.80 de la factura de hábitat.

CONTRIBUCIONES POR RECUPERAR A CORTO PLAZO	13,877.42
SUBSIDIO AL EMPLEO	8,440.98
IVA ACREDITABLE	5,436.44

BIENES INMUEBLES	214,684,839.48
TERRENOS	\$56,739,624.00
EDIFICIOS	\$155,888,995.05
CONSTRUCCIONES EN PROCESO EN BIENES PROPIOS	\$2,056,220.43

BIENES MUEBLES	\$131,603,993.54
MUEBLES DE OFICINA Y ESTANTERÍA	\$12,070,807.14
MUEBLES, EXCEPTO DE OFICINA Y ESTANTERÍA	\$201,167.59
EQUIPO DE CÓMPUTO Y DE TECNOLOGÍAS DE LA	\$44,324,497.47
OTROS MOBILIARIOS Y EQUIPOS DE ADMINISTRACIÓN	\$4,411,160.01
EQUIPOS Y APARATOS AUDIOVISUALES	\$1,883,022.24
APARATOS DEPORTIVOS	\$33,077.40
CAMARAS FOTOGRAFICAS Y DE VIDEO	\$635,523.11
OTRO MOBILIARIO Y EQUIPO EDUCACIONAL Y RECREATIVO	\$29,350,989.20
EQUIPO MEDICO Y DE LABORATORIO	\$4,439,184.60
INSTRUMENTAL MEDICO Y DE LABORATORIO	\$347,260.38
VEHICULOS Y EQUIPO TERRESTRE	\$3,471,390.00
CARROCERIA Y REMOLQUES	\$63,800.00
MAQUINARIA Y EQUIPO INDUSTRIAL	\$12,473,293.35
MAQUINARIA Y EQUIPO DE CONSTRUCCIÓN	\$6,958.84
SISTEMAS DE AIRE ACONDICIONADO, CALEFACCIÓN Y DE	\$83,348.32
EQUIPO DE COMUNICACIÓN Y TELECOMUNICACIÓN	\$2,555,369.99
EQUIPOS DE GENERACIÓN ELÉCTRICA, APARATOS Y	\$7,943,815.17
HERRAMIENTAS Y MÁQUINAS-HERRAMIENTA	\$7,130,692.63
OTROS EQUIPOS	\$137,096.10
BIENES ARTÍSTICOS, CULTURALES Y CIENTÍFICOS	\$41,540.00

ACTIVOS INTANGIBLES	3,375,877.36
SOFTWARE	\$3,375,877.36

DEPRECIACIÓN, DETERIORO Y AMORTIZACIÓN	172,002,842.94
DEPRECIACIÓN ACUMULADA DE BIENES INMUEBLES	\$53,079,470.47
DEPRECIACIÓN ACUMULADA DE BIENES MUEBLES	\$115,562,211.01
AMORTIZACIÓN ACUMULADA DE ACTIVOS INTANGIBLES	\$3,361,161.46

✓ PASIVO

ACREEDORES DIVERSOS	\$2,693,243.56
SUBSIDIO FEDERAL	\$86,402.00
SUBSIDIO ESTATAL	\$2,148,755.30
INGRESOS PROPIOS	\$105,410.23
CONVENIOS	\$352,676.03

* Se informa que la cantidad de Convenios está integrada por \$313,681.22 por las aportaciones de las Universidades Tecnológicas del programa de movilidad Mexprotec (México-Francia), y \$10,632.09 por acreedores diversos.

UNIVERSIDAD TECNOLÓGICA EMILIANO ZAPATA DEL ESTADO DE MORELOS

AGUINALDOS POR PAGAR	\$72,874.85
SUBSIDIO ESTATAL	\$5,783.73
EJERCICIO 2016	\$37,319.88
EJERCICIO 2018	\$29,771.24

► Vencimiento a 90 días.

AGUINALDOS POR PAGAR 2021	6,213,402.92
---------------------------	--------------

AGUINALDOS POR PAGAR 2020	5,522.71
---------------------------	----------

PRIMAS POR AÑOS DE SERVICIOS EFECTIVOS PRESTADOS	916,191.45
--	------------

PROVEEDORES POR PAGAR A CORTO PLAZO	\$1,430,154.93
DEUDAS POR ADQUISICIÓN DE BIENES Y CONTRATACIÓN DE SERVICIOS POR PAGAR A CP.	\$1,430,154.93

PROVEEDORES POR PAGAR A LARGO PLAZO	482,449.65
INGRESOS PROPIOS	\$8,700.00
CONVENIOS	\$473,749.65

CUOTAS PATRONALES DE SEGURO SOCIAL	865,319.15
------------------------------------	------------

OTRAS PRESTACIONES SOCIALES Y ECONÓMICAS	695,726.26
OTRAS PRESTACIONES SOCIALES Y ECONÓMICAS-ICTSGEM	82,859.95
INDEMNIZACIONES	\$612,769.27
OTRAS PRESTACIONES SOCIALES Y ECONÓMICAS-ISR	\$97.04

RETENCIONES Y CONTRIBUCIONES POR PAGAR A CORTO PLAZO	\$1,384,106.47
IMPUESTOS POR PAGAR	\$393,332.11
SUBSIDIO FEDERAL	\$2,609.40
SUBSIDIO ESTATAL	\$400,540.36
INGRESOS PROPIOS	-\$11,949.16
CONVENIOS	\$2,131.51
ICTSGEM	\$645,962.32
IMPUESTO SOBRE NOMINA	\$69,489.00
OTRAS RETENCIONES-Fonacot	\$9,312.57
APORTACIONES POR PAGAR-IMSS E ICTSGEM	\$266,010.47
SUBSIDIO FEDERAL	-\$25,562.06
SUBSIDIO ESTATAL	\$291,572.53

**II) NOTAS AL ESTADO DE ACTIVIDADES
Ingresos de Gestión**

INGRESOS PROPIOS	\$13,989,127.74
FICHA	\$2,077,200.00
INSCRIPCIÓN TSU	\$1,240.00
EXAMEN EXTRAORDINARIO	\$28,448.00
CERTIFICADO DE ESTUDIOS	\$17,120.00
CONSTANCIA DE ESTUDIOS	\$24,017.00
HISTORIAL ACADÉMICO	\$73.00
COTEJO Y ENTREGA DE DOCUMENTOS OFICIALES	\$4,536.00
REPOSICIÓN DE CREDENCIAL	\$1,365.00
ADEUDO DE BIBLIOTECA	\$2,735.00
SERVICIOS TECNOLÓGICOS	\$23,500.00
SERVICIOS DE CAPACITACIÓN	\$46,300.00
OTROS INGRESOS	\$38,089.05
ANUALIDAD CISCO	\$119,000.00
TOMA DE MATERIAS POR ASESORÍA	\$3,350.00
NATACIÓN	\$1,780.00
APORTACIÓN	\$48.18
REVISIÓN DE REPORTE DE ESTADÍAS EXTEMPORÁNEO	\$2,640.00
ESTADÍAS	\$346,321.00
CUOTA CUATRIMESTRAL TSU	\$5,033,097.01
CUOTA CUATRIMESTRAL ING. O LIC.	\$3,187,458.51
CERTIFICACIÓN DE ESTUDIOS	\$2,181,240.00
SERVICIO APOYO PSICOLÓGICO	\$700.00
CURSO DE INGLÉS SABATINO	\$147,074.99
CURSO DE MATEMÁTICA Y PRECÁLCULO	\$6,700.00
TALLER FRANCÉS	\$61,800.00
TALLER DE PREPARACIÓN PARA INGRESO A LA	\$369,170.00
EMISIÓN DE TÍTULOS PROFESIONALES	\$7,720.00
CURSO SOLIDWORKS	\$70,500.00
CONCURSO DE MODA MEXICANA Y LATINOAMERICANA	\$6,500.00
EXAMEN DE CERTIFICACIÓN ADOBE PHOTOSHOP	\$87,405.00
EXAMEN CERTIFICACIÓN CSWA O CSWP	\$28,750.00
TALLER DE CERTIFICACIÓN MICROSOFT OFFICE CORE 2016	\$2,400.00
CURSO DE EXCEL NIVEL INTERMEDIO	\$2,520.00
CURSO DE EXCEL NIVEL BÁSICO	\$7,650.00
EVALUACIONES EN LÍNEA TOEFL ITP	\$49,420.00
SIMULADOR DE EXCEL	\$1,260.00

UNIVERSIDAD TECNOLÓGICA EMILIANO ZAPATA DEL ESTADO DE MORELOS

SUBSIDIOS Y SUBVENCIONES	45,500,027.81
SUBSIDIOS FEDERAL	\$22,708,664.81
SUBSIDIOS ESTATAL	\$22,791,363.00

OTROS INGRESOS Y BENEFICIOS	22,757.37
INGRESOS FINANCIEROS	\$22,757.37
FEDERAL	\$13,538.61
ESTATAL	\$2,866.59
INGRESOS PROPIOS	\$6,352.17

* Se informa que en el mes de junio se realizó cambio de nombre de la cuenta de rendimientos 4319-1-03-0005 de Banamex 7015/1994642 2020 a Banamex 7015/1994642 remanente 2019.

Gastos y Otras Pérdidas:

GASTOS DE FUNCIONAMIENTO	43,391,537.68
SERVICIOS PERSONALES	\$34,404,329.01
REMUNERACIONES AL PERSONAL DE CARÁCTER	\$22,202,704.03
REMUNERACIONES ADICIONALES Y ESPECIALES	\$6,360,696.24
SEGURIDAD SOCIAL	\$4,150,245.00
OTRAS PRESTACIONES SOCIALES Y ECONÓMICAS	\$1,690,683.74
MATERIALES Y SUMINISTROS	1,383,131.74
MATERIALES DE ADMINISTRACIÓN	\$325,882.48
ALIMENTOS Y UTENSILIOS	\$24,507.07
MATERIALES Y ARTÍCULOS DE CONSTRUCCIÓN Y	\$373,935.54
PRODUCTOS QUÍMICOS, FARMACÉUTICOS Y DE	\$69,091.19
COMBUSTIBLES, LUBRICANTES Y ADITIVOS	\$52,294.75
VESTUARIO, BLANCOS, PRENDAS DE PROTECCIÓN	\$70,977.73
HERRAMIENTAS, REFACCIONES Y ACCESORIOS MENORES	\$466,442.98
SERVICIOS GENERALES	\$7,604,076.93
SERVICIOS BÁSICOS	\$1,398,949.63
SERVICIOS DE ARRENDAMIENTO	\$416,363.56
SERVICIOS PROFESIONALES, CIENTÍFICOS	\$2,281,478.70
SERVICIOS FINANCIEROS, BANCARIOS Y COMERCIALES	\$110,516.98
SERVICIOS DE INSTALACIÓN, REPARACIÓN,	\$2,862,647.70
SERVICIOS DE COMUNICACIÓN SOCIAL Y PUBLICIDAD	\$31,358.05
SERVICIOS DE TRASLADO Y VIÁTICOS	\$16,549.31
OTROS SERVICIOS GENERALES	\$486,213.00

TRANSFERENCIAS, ASIGNACIONES Y SUBSIDIOS	3,845,584.39
AYUDAS SOCIALES	\$546,871.00
BECAS	\$546,871.00
PENSIONES Y JUBILACIONES	\$3,298,713.39
PENSIONES	\$3,298,713.39

OTROS GASTOS Y PERDIDAS EXTRAORDINARIAS	6,347,225.27
ESTIMACIONES, DEPRECIACIONES, DETERIOROS	\$6,347,225.27

III) NOTAS AL ESTADO DE VARIACIÓN EN LA HACIENDA PÚBLICA

HACIENDA PUBLICA/ PATRIMONIO	204,137,707.06
PATRIMONIO CONTRIBUIDO	\$299,140,442.87
PATRIMONIO GENERADO	-\$95,002,735.81

IV) NOTAS AL ESTADO DE FLUJOS DE EFECTIVO

Efectivo y equivalentes

JUNIO 2021	2021	2020
Efectivo en Bancos -Tesorería	\$44,104,025.51	\$36,787,775.28
Efectivo en Bancos- Dependencias		
Inversiones temporales (hasta 3 meses)		
Fondos con afectación específica		
Depósitos de fondos de terceros y otros		
Total de Efectivo y Equivalentes	44,104,025.51	36,787,775.28

RELACIÓN DE BIENES MUEBLES Y ACTIVOS INTANGIBLES ADQUIRIDOS EN EL EJERCICIO 2021

PARTIDA	CONCEPTO	INGRESOS PROPIOS	PRODEP
1201	Muebles, excepto de oficina y estantería	12,980.40	
1501	Bienes informáticos	322,933.47	\$106,739.84
6201	Maquinaria y equipo industrial	23,200.00	
6401	Sistemas de aire acondicionado, calefacción y de refrigeración	10,022.40	
6601	Maquinaria y equipo eléctrico y electrónico	77,000.80	
6701	Herramientas y máquinas herramienta	19,332.10	
TOTAL		465,469.17	106,739.84

NOTA: Los bienes muebles e intangibles se registran contablemente cuando su valor es igual o superior a 70 UMAS, lo anterior de acuerdo a lo permitido en las Reglas Específicas del Registro y Valoración del Patrimonio emitidas por el Consejo Nacional de Armonización Contable.

* Se informa que en el mes de junio en Ingresos Propios se realizó reclasificación de la partida 6701 por \$10,445.57 y la 6902 por \$18,540.00 al gasto, ya que derivado de la revisión física y con respecto a su utilidad no se consideran activos.

Conciliación de los Flujos de Efectivo Netos de las Actividades de Operación y la cuenta de Ahorro/Desahorro antes de Rubros Extraordinarios.

JUNIO	2021	2020
Ahorro/Desahorro antes de rubros Extraordinarios	0	0
Movimientos de partidas (o rubros) que no afectan al efectivo.	0	0
Depreciación	0	0
Amortización	0	0
Incrementos en las provisiones	0	0
Incremento en inversiones producido por revaluación	0	0
Ganancia/pérdida en venta de propiedad, planta y equipo	0	0
Incremento en cuentas por cobrar	0	0
Partidas extraordinarias	0	0

UNIVERSIDAD TECNOLÓGICA EMILIANO ZAPATA DEL ESTADO DE MORELOS

V) CONCILIACIÓN ENTRE LOS INGRESOS PRESUPUESTARIOS Y CONTABLES, ASÍ COMO ENTRE LOS EGRESOS PRESUPUESTARIOS Y LOS GASTOS CONTABLES

Universidad Tecnológica Emiliano Zapata del Estado de Morelos Conciliación entre los Ingresos Presupuestarios y Contables Correspondiente al 30 de Junio 2021 (Cifras en pesos)		
1. Ingresos Presupuestarios		59,595,897.00

2. Más ingresos contables no presupuestarios		22,757.00
Incremento por variación de inventarios		
Disminución del exceso de estimaciones por pérdida o deterioro u obsolescencia		
Disminución del exceso de provisiones		
Otros ingresos y beneficios varios	22,757.00	
Otros ingresos contables no presupuestarios		-

3. Menos ingresos presupuestarios no contables		106,741
Productos de capital		
Aprovechamientos capital		
Ingresos derivados de financiamientos		
Otros Ingresos presupuestarios no contables	106,741	

4. Ingresos Contables (4 = 1 + 2 - 3)		59,511,913.00
---------------------------------------	--	---------------

Universidad Tecnológica Emiliano Zapata del Estado de Morelos Conciliación entre los Egresos Presupuestarios y los Gastos Contables Correspondiente al 30 de Junio 2021 (Cifras en pesos)		
--	--	--

1. Total de egresos (presupuestarios)		47,809,330.00
---------------------------------------	--	---------------

2. Menos egresos presupuestarios no contables		572,208.00
Mobiliario y equipo de administración	442,653.00	
Mobiliario y equipo educacional y recreativo	-	
Equipo e instrumental médico y de laboratorio	-	
Vehículos y equipo de transporte	-	
Equipo de defensa y seguridad		
Maquinaria, otros equipos y herramientas	129,555.00	
Activos biológicos		
Bienes inmuebles		
Activos intangibles	-	
Obra pública en bienes propios		
Acciones y participaciones de capital		
Compra de títulos y valores		
Inversiones en fideicomisos, mandatos y otros análogos		
Provisiones para contingencias y otras erogaciones especiales		
Amortización de la deuda pública		
Adeudos de ejercicios fiscales anteriores (ADEFAS)	-	
Otros Egresos Presupuestales No Contables		

3. Más Gasto Contables No Presupuestales		6,347,225.00
Estimaciones, depreciaciones, deterioros, obsolescencia y amortizaciones	6,347,225.00	
Provisiones		
Disminución de inventarios	-	
Aumento por insuficiencia de estimaciones por pérdida o deterioro u obsolescencia		
Aumento por insuficiencia de provisiones		
Otros Gastos		
Otros Gastos Contables No Presupuestales	-	

4. Total de Gasto Contable (4 = 1 - 2 + 3)		53,584,347.00
--	--	---------------

C) NOTAS DE GESTIÓN ADMINISTRATIVA

I.- ANTECEDENTES: Mediante el Decreto 1175 publicado el 23 de agosto del año 2000, en el Periódico oficial “Tierra y Libertad” número 4071 y sus modificaciones de fecha 03 de marzo de 2004, Decreto 120, Periódico oficial “Tierra y Libertad” número 4315 y 10 de junio de 2009, Decreto 1425, Periódico oficial “Tierra y Libertad” número 4716; se crea la Universidad Tecnológica “Emiliano Zapata” del Estado de Morelos, como un Organismo Público Descentralizado con personalidad Jurídica y patrimonio propios, con domicilio en el Municipio de Emiliano Zapata, sectorizado inicialmente a la Secretaría de Bienestar Social del Estado de Morelos, hoy Secretaría de Educación, como dependencia coordinadora del sector. Además, forma parte del Sistema Nacional de Universidades Tecnológicas y Politécnicas.

II.- OBJETO: La universidad Tecnológica Emiliano Zapata del Estado de Morelos, tendrá por objeto lo siguiente:

1. Impartir educación tecnológica del nivel superior, para formar técnicos superiores universitarios que hayan egresado del bachillerato aptos para la aplicación y generación de conocimientos y la solución creativa de los problemas, con un sentido de innovación al incorporar los avances científicos y tecnológicos de acuerdo con los requerimientos de desarrollo económico y social de la región, el Estado y el País.

Ofrecer e impartir programas de continuidad de estudios para sus egresados, y para los de otras Instituciones de Educación Superior, que impartan el mismo tipo educativo, que permitan a los estudiantes alcanzar el nivel académico de licenciatura, conforme a las disposiciones aplicables, considerando para tal efecto los planes y programas de estudio, carreras, y modalidades educativas que apruebe la Secretaría de Educación pública a través de la Subsecretaría de Educación Superior de la Coordinación General de Universidades Tecnológicas, los cuales deberán garantizar una formación profesional y una cultura científica y tecnológica.

2. Realizar proyectos de desarrollo tecnológico que permitan el avance del conocimiento, que fortalezcan la enseñanza tecnológica y el mejor aprovechamiento social de los recursos naturales y materiales que contribuyan a elevar la calidad de vida de la sociedad.
3. Llevar a cabo programas de vinculación con los sectores público, privado y social que contribuyan a consolidar el desarrollo tecnológico y social de la comunidad y,
4. Promover la cultura humanística y universal.

III. ACTIVIDAD PRINCIPAL: Para el cumplimiento de su objeto la Universidad tendrá las siguientes atribuciones:

1. Adoptar la organización administrativa y académica que corresponda al modelo educativo de la Universidad de acuerdo con los lineamientos generales previstos en la ley aplicable;
2. Regular el desarrollo de sus funciones sustantivas y de apoyo, así como la estructura y atribuciones de sus órganos;
3. Plantar y programar la enseñanza e incorporar en sus planes y programas de estudios los temas particulares o regionales;
4. Determinar sus programas de desarrollo y vinculación;
5. Establecer procedimientos de acreditación y certificación de estudios;
6. Expedir certificados de estudios y títulos;
7. Revalidar y establecer equivalencias de los estudios realizados en otras instituciones educativas nacionales y extranjeras;
8. Regular los procedimientos de selección e ingresos de los alumnos y establecer las normas para su permanencia en la Universidad;
9. Establecer los procedimientos de ingreso, permanencia y promoción de su personal académico;
10. Aplicar programas de superación académica y actualización, dirigidos tanto a los miembros de la comunidad universitaria como a la población en general.
11. Impulsar estrategias de concertación con los sectores público, social y privado para fortalecer las actividades productivas;
12. Celebrar convenios de colaboración con instituciones y organismo nacionales, extranjeros y multinacionales para el desarrollo y fortalecimiento de su objeto;
13. Organizar actividades que permitan a la comunidad el acceso a la cultura;
14. Administrar su patrimonio conforme a lo establecido en este Decreto, expidiendo las disposiciones internas que lo regulen y;
15. Expedir las disposiciones necesarias con el fin de hacer efectivas las atribuciones que se le confieren, para el cumplimiento de su objeto.

IV. EJERCICIO FISCAL Y CONSIDERACIONES: La presentación de los Estados Financieros corresponde a un ejercicio fiscal 2021, por el periodo comprendido del 01 de enero al 30 de Junio de 2021.

Por ser una Persona Moral con fines no lucrativos, está obligada a retener las siguientes contribuciones:

1. El Impuesto Sobre la Renta (ISR) conforme a
2. lo estipulado en el Título III de la Ley de dicho impuesto.
3. Las cuotas obrero-patronales de acuerdo a lo establecido en la Ley de Instituto Mexicano del Seguro Social (IMSS).
4. El impuesto sobre erogaciones por remuneraciones al trabajo personal, como lo indica la Ley General de Hacienda del Estado de Morelos, en su capítulo séptimo BIS.

V. RÉGIMEN JURÍDICO: La Institución Educativa se rige principalmente por las siguientes Leyes y Decretos:

1. Decreto 1175 que crea la Universidad Tecnológica “Emiliano Zapata” del Estado de Morelos.
2. Ley Orgánica de la Administración Pública del Estado de Morelos.
3. Ley General de Contabilidad Gubernamental.

VI. ESTRUCTURA ORGANIZACIONAL BÁSICA: De acuerdo al artículo 7 del decreto de creación de la Universidad Tecnológica Emiliano Zapata del Estado de Morelos, son los siguientes:

1. Un Rector;
2. Órganos auxiliares del rector;
3. Secretarios;
4. Directores de área;
5. Directores de carrera;
6. Subdirectores;
7. Órganos Colegiados y,
8. Un patronato.

Así mismo, el Rector tendrá las siguientes facultades y obligaciones:

1. Dirigir administrar y coordinar el desarrollo de las actividades técnicas y administrativas de la Universidad y dictar los acuerdos y disposiciones tendientes a dicho fin;
2. Será el representante legal de la Universidad, con facultades generales para pleitos y cobranzas, actos de administración y para suscribir títulos de crédito, con todas las facultades generales y aún las especiales que conforme a la Ley, requieran cláusula especial, sin limitación alguna;
3. Dirigir técnica y administrativamente a la Universidad;
4. Conducir el funcionamiento de la Universidad vigilando el cumplimiento de los planes y programas de trabajo;
5. Vigilar el cumplimiento de las disposiciones y acuerdos que normen la estructura y funcionamiento de la Universidad;
6. Elaborar los programas institucionales de corto, mediano y largo plazo y los correspondientes presupuestos de la Universidad, para presentarlos a la aprobación del Consejo Directivo;
7. Propone al Consejo Directivo la creación de planteles análogos, conforme a la normatividad interior, políticas, lineamientos y criterios generales del Sistema Nacional de Universidades Tecnológicas y acorde con las necesidades de la región o del Estado;
8. Informar al Patronato y a las principales fuentes de financiamiento de la Universidad sobre el destino dado a los recursos financieros;
9. Rendir al Consejo Directivo un informe anual por escrito, de las actividades realizadas por la Universidad en el ejercicio anterior, acompañado de un balance general contable y los demás datos financieros que sean necesarios;
10. Proponer la designación de los servidores públicos de las áreas académicas y administrativas de la Universidad, cambios, licencias, así como sueldos y demás prestaciones, de conformidad a las disposiciones aplicables;
11. Concurrir a las sesiones del Consejo Directivo, con voz pero sin voto;
12. Cumplir y hacer cumplir las disposiciones generales y acuerdos de este órgano;
13. Proporcionar al órgano de control, las facilidades y el apoyo técnico y administrativo que requiera para su eficiente funcionamiento;
14. Celebrar convenios de coordinación y colaboración con diversos sectores, en materias relativas al funcionamiento, operación y desarrollo;

15. Expedir los manuales administrativos que hayan sido aprobados por el Consejo Directivo, y
16. Las demás que le confieren este ordenamiento, las normas y disposiciones Reglamentarias de la Universidad, las disposiciones legales aplicables y el Consejo Directivo.

VII. BASES DE PREPARACIÓN DE LOS ESTADOS FINANCIEROS: Son preparados sobre la base de valor histórico original, de conformidad con las Normas de Información Financiera, Ley General de Contabilidad Gubernamental, de la Ley de Presupuesto, Contabilidad y Gastos Público y demás normatividad Gubernamental aplicable.

VIII. CARACTERÍSTICAS DEL SISTEMA DE CONTABILIDAD GUBERNAMENTAL: El registro de operaciones contables se realizó a través del Sistema Automatizado de Administración y Contabilidad Gubernamental.NET (SAACG.NET), el cual está diseñado para operar de tal manera que facilita e integra las operaciones presupuestales, administrativas, contables y financieras, construyendo automáticamente la contabilidad gubernamental armonizada con un enfoque de gestión.

IX. POLÍTICAS DE CONTABILIDAD SIGNIFICATIVAS:

- ✓ El patrimonio de la Universidad se constituirá por:
 - a) Todos los bienes muebles e inmuebles que se le afecten, transfieran o adquieran;
 - b) Los recursos que se le asignen;
 - c) Los ingresos propios que genere;
 - d) Las aportaciones, legados y donaciones que a su favor se realicen;
 - e) Los subsidios que le otorgue el Gobierno del Estado y los Municipios; y
 - f) Los demás ingresos, derechos y bienes que adquiera por cualquier título legal.

El gasto de la Universidad tanto de servicios personales, como de operación conservación y mantenimiento, se financiará con los recursos que aporte el Gobierno Federal conforme al convenio suscrito, así como los que, de acuerdo con sus compromisos adquiridos le aporte el Gobierno Estatal.

ELABORÓ




C.P. ROSA-MARÍA FUENTES LEYVA
JEFA DEL DEPARTAMENTO DE CONTABILIDAD

REVISÓ



C.P. RAQUEL RAMÍREZ MARÍN
DIRECTORA DE ADMINISTRACIÓN Y FINANZAS

AUTORIZÓ



M. EN D. SANDRA LUCERO ROBLES ESPINOZA
RECTORA



UNIVERSIDAD TECNOLÓGICA
EMILIANO ZAPATA DEL ESTADO DE MORELOS

Información Presupuestaria

CUENTA PÚBLICA
UNIVERSIDAD TECNOLÓGICA EMILIANO ZAPATA DEL
ESTADO DE MORELOS
ENERO - JUNIO

2021

Concepto	Estimado / Aprobado	Devengado	Recaudado / Pagado
A. Ingresos Totales (A = A1 + A2 + A3)	113,852,061	59,595,896	59,049,230
A1. Ingresos de Libre Disposición	25,000,000	13,989,128	13,989,128
A2. Transferencias Federales Etiquetadas	88,852,061	45,606,768	45,060,102
A3. Financiamiento Neto	-	-	-
B. Egresos Presupuestarios (B = B1 + B2)	113,852,061	47,809,330	39,400,525
B1. Gasto No Etiquetado (sin incluir Amortización de la Deuda Pública)	25,000,000	5,366,703	4,922,417
B2. Gasto Etiquetado (sin incluir Amortización de la Deuda Pública)	88,852,061	42,442,627	34,478,108
C. Remanentes del Ejercicio Anterior (C = C1 + C2)	-	106,740	106,740
C1. Remanentes de Ingresos de Libre Disposición aplicados en el periodo	-	-	-
C2. Remanentes de Transferencias Federales Etiquetadas aplicados en el periodo	-	106,740	106,740
I. Balance Presupuestario (I = A - B + C)	-	11,893,306	19,755,445
II. Balance Presupuestario sin Financiamiento Neto (II = I - A3)	-	11,893,306	19,755,445
III. Balance Presupuestario sin Financiamiento Neto y sin Remanentes del Ejercicio Anterior (III = II - C)	-	11,786,566	19,648,705

Concepto	Aprobado	Devengado	Pagado
E. Intereses, Comisiones y Gastos de la Deuda (E = E1 + E2)	-	-	-
E1. Intereses, Comisiones y Gastos de la Deuda con Gasto No Etiquetado	-	-	-
E2. Intereses, Comisiones y Gastos de la Deuda con Gasto Etiquetado	-	-	-
IV. Balance Primario (IV = III + E)	-	11,786,566	19,648,705

Concepto	Estimado / Aprobado	Devengado	Recaudado / Pagado
F. Financiamiento (F = F1 + F2)	-	-	-
F1. Financiamiento con Fuente de Pago de Ingresos de Libre Disposición	-	-	-
F2. Financiamiento con Fuente de Pago de Transferencias Federales Etiquetadas	-	-	-
G. Amortización de la Deuda (G = G1 + G2)	-	-	-
G1. Amortización de la Deuda Pública con Gasto No Etiquetado	-	-	-
G2. Amortización de la Deuda Pública con Gasto Etiquetado	-	-	-
A3. Financiamiento Neto (A3 = F - G)	-	-	-

Concepto	Estimado / Aprobado	Devengado	Recaudado / Pagado
A1. Ingresos de Libre Disposición	25,000,000	13,989,128	13,989,128
A3.1 Financiamiento Neto con Fuente de Pago de Ingresos de Libre Disposición (A3.1 = F1 - G1)	-	-	-
F1. Financiamiento con Fuente de Pago de Ingresos de Libre Disposición	-	-	-
G1. Amortización de la Deuda Pública con Gasto No Etiquetado	-	-	-
B1. Gasto No Etiquetado (sin incluir Amortización de la Deuda Pública)	25,000,000	5,366,703	4,922,417
C1. Remanentes de Ingresos de Libre Disposición aplicados en el periodo	-	-	-
V. Balance Presupuestario de Recursos Disponibles (V = A1 + A3.1 - B1 + C1)	-	8,622,425	9,066,711
VI. Balance Presupuestario de Recursos Disponibles sin Financiamiento Neto (VI = V - A3.1)	-	8,622,425	9,066,711

Concepto	Estimado / Aprobado	Devengado	Recaudado / Pagado
A2. Transferencias Federales Etiquetadas	88,852,061	45,606,768	45,060,102
A3.2 Financiamiento Neto con Fuente de Pago de Transferencias Federales Etiquetadas (A3.2 = F2 - G2)	-	-	-
F2. Financiamiento con Fuente de Pago de Transferencias Federales Etiquetadas	-	-	-
G2. Amortización de la Deuda Pública con Gasto Etiquetado	-	-	-
B2. Gasto Etiquetado (sin incluir Amortización de la Deuda Pública)	88,852,061	42,442,627	34,478,108
C2. Remanentes de Transferencias Federales Etiquetadas aplicados en el periodo	-	106,740	106,740
VII. Balance Presupuestario de Recursos Etiquetados (VII = A2 + A3.2 - B2 + C2)	-	3,270,881	10,688,734
VIII. Balance Presupuestario de Recursos Etiquetados sin Financiamiento Neto (VIII = VII - A3.2)	-	3,270,881	10,688,734

Rubro de Ingresos	Ingreso					Diferencia
	Estimado	Ampliaciones y Reducciones	Modificado	Devengado	Recaudado	
	(1)	(2)	(3= 1 + 2)	(4)	(5)	
Impuestos	-	-	-	-	-	-
Cuotas y Aportaciones de Seguridad Social	-	-	-	-	-	-
Contribuciones de Mejoras	-	-	-	-	-	-
Derechos	-	-	-	-	-	-
Productos	-	-	-	-	-	-
Aprovechamientos	-	-	-	-	-	-
Ingresos por Venta de Bienes, Prestación de Servicios y Otros Ingresos	25,000,000	-	25,000,000	13,989,128	13,989,128	(11,010,872)
Participaciones, Aportaciones, Convenios, Incentivos Derivados de la Colaboración Fiscal y Fondos Distintos de Aportaciones	-	106,740	106,740	106,740	106,740	106,740
Transferencias, Asignaciones, Subsidios y Subvenciones, y Pensiones y Jubilaciones	88,852,061	621,149	89,473,210	45,500,028	44,953,362	(43,898,699)
Ingresos Derivados de Financiamientos	-	-	-	-	-	-
Total	113,852,061	727,889	114,579,950	59,595,896	59,049,230	(54,802,831)
Ingresos excedentes						

Estado Analítico de Ingresos Por Fuente de Financiamiento	Ingreso					Diferencia
	Estimado	Ampliaciones y Reducciones	Modificado	Devengado	Recaudado	
	(1)	(2)	(3= 1 + 2)	(4)	(5)	
Ingresos del Poder Ejecutivo Federal o Estatal y de los Municipios	-	-	-	-	-	-
Impuestos	-	-	-	-	-	-
Cuotas y Aportaciones de Seguridad Social	-	-	-	-	-	-
Contribuciones de Mejoras	-	-	-	-	-	-
Derechos	-	-	-	-	-	-
Productos ¹	-	-	-	-	-	-
Aprovechamientos ²	-	-	-	-	-	-
Participaciones, Aportaciones, Convenios, Incentivos Derivados de la Colaboración Fiscal y Fondos Distintos de Aportaciones	-	-	-	-	-	-
Transferencias, Asignaciones, Subsidios y Subvenciones, y Pensiones y Jubilaciones	-	-	-	-	-	-
Ingresos de los Entes Públicos de los Poderes Legislativo y Judicial, de los Órganos Autónomos y del Sector Paraestatal o Paramunicipal, así como de las Empresas Productivas del Estado	113,852,061	621,149	114,473,210	59,489,156	58,942,490	(54,909,571)
Cuotas y Aportaciones de Seguridad Social	-	-	-	-	-	-
Productos ¹	-	-	-	-	-	-
Ingresos por Venta de Bienes, Prestación de Servicios y Otros Ingresos ³	25,000,000	-	25,000,000	13,989,128	13,989,128	(11,010,872)
Transferencias, Asignaciones, Subsidios y Subvenciones, y Pensiones y Jubilaciones	88,852,061	621,149	89,473,210	45,500,028	44,953,362	(43,898,699)
Ingresos Derivados de Financiamientos	-	-	-	-	-	-
Ingresos Derivados de Financiamientos	-	-	-	-	-	-
Total	113,852,061	621,149	114,473,210	59,489,156	58,942,490	(54,909,571)
Ingresos excedentes						

¹ Incluye intereses que generan las cuentas bancarias de los entes públicos en productos.

² Incluye donativos en efectivo del Poder Ejecutivo, entre otros aprovechamientos.

³ Se refiere a los ingresos propios obtenidos por los Poderes Legislativo y Judicial, los Órganos Autónomos y las entidades de la administración pública paraestatal y paramunicipal, por sus actividades diversas no inherentes a su operación que generan recursos y que no sean ingresos por venta de bienes o prestación de servicios, tales como donativos en efectivo, entre otros.

Concepto	Ingreso					Diferencia
	Estimado	Ampliaciones/ (Reducciones)	Modificado	Devengado	Recaudado	
Ingresos de Libre Disposición						
<i>Impuestos</i>	-	-	-	-	-	-
<i>Cuotas y Aportaciones de Seguridad Social</i>	-	-	-	-	-	-
<i>Contribuciones de Mejoras</i>	-	-	-	-	-	-
<i>Derechos</i>	-	-	-	-	-	-
<i>Productos</i>	-	-	-	-	-	-
<i>Aprovechamientos</i>	-	-	-	-	-	-
<i>Ingresos por Venta de Bienes y Prestación de Servicios</i>	25,000,000	-	25,000,000	13,989,128	13,989,128	(11,010,872)
<i>Participaciones</i>	-	-	-	-	-	-
Fondo General de Participaciones	-	-	-	-	-	-
Fondo de Fomento Municipal	-	-	-	-	-	-
Fondo de Fiscalización y Recaudación	-	-	-	-	-	-
Fondo de Compensación	-	-	-	-	-	-
Fondo de Extracción de Hidrocarburos	-	-	-	-	-	-
Impuesto Especial Sobre Producción y Servicios	-	-	-	-	-	-
0.136% de la Recaudación Federal Participable	-	-	-	-	-	-
3.17% Sobre Extracción de Petróleo	-	-	-	-	-	-
Gasolinas y Diésel	-	-	-	-	-	-
Fondo del Impuesto Sobre la Renta	-	-	-	-	-	-
Fondo de Estabilización de los Ingresos de las Ent. Fed.	-	-	-	-	-	-
<i>Incentivos Derivados de la Colaboración Fiscal</i>	-	-	-	-	-	-
Tenencia o Uso de Vehículos	-	-	-	-	-	-
Fondo de Compensación ISAN	-	-	-	-	-	-
Impuesto Sobre Automóviles Nuevos	-	-	-	-	-	-
Fondo de Compensación de Repecos-Intermedios	-	-	-	-	-	-
Otros Incentivos Económicos	-	-	-	-	-	-
<i>Transferencias y Asignaciones</i>	-	-	-	-	-	-
<i>Convenios</i>	-	-	-	-	-	-
Otros Convenios y Subsidios	-	-	-	-	-	-
<i>Otros Ingresos de Libre Disposición</i>	-	-	-	-	-	-
Participaciones en Ingresos Locales	-	-	-	-	-	-
Otros Ingresos de Libre Disposición	-	-	-	-	-	-
Total de Ingresos de Libre Disposición	25,000,000	-	25,000,000	13,989,128	13,989,128	(11,010,872)
Ingresos Excedentes de Ingresos de Libre Disposición						
Transferencias Federales Etiquetadas						
<i>Aportaciones</i>	-	-	-	-	-	-
Fondo de Aport. para la Nómina Educativa y Gto. Op.	-	-	-	-	-	-
Fondo de Aportaciones para los Servicios de Salud	-	-	-	-	-	-
Fondo de Aportaciones para la Infraestructura Social	-	-	-	-	-	-
Fondo de Aport. para el Fortalecimiento de los Municipios y de las Demarcaciones Territoriales del Distrito Federal	-	-	-	-	-	-
Fondo de Aportaciones Múltiples	-	-	-	-	-	-
Fondo de Aport. para la Educación Tec. y de Adultos	-	-	-	-	-	-
Fondo de Aportaciones para la Seguridad Pública de los Estados y del Distrito Federal	-	-	-	-	-	-
Fondo de Aportaciones para el Fortalecimiento de las Entidades Federativas	-	-	-	-	-	-
<i>Convenios</i>	-	106,740	106,740	106,740	106,740	106,740
Convenios de Protección Social en Salud	-	-	-	-	-	-
Convenios de Descentralización	-	-	-	-	-	-
Convenios de Reasignación	-	-	-	-	-	-
Otros Convenios y Subsidios	-	106,740	106,740	106,740	106,740	106,740
<i>Fondos Distintos de Aportaciones</i>	-	-	-	-	-	-
Fondo para Entidades Federativas y Municipios Productores de Hidrocarburos	-	-	-	-	-	-
Fondo Minero	-	-	-	-	-	-
<i>Transferencias, Asignaciones, Subsidios y Subvenciones, y Pensiones y Jubilaciones</i>	88,852,061	621,149	89,473,210	45,500,028	44,953,362	(43,898,699)
<i>Otras Transferencias Federales Etiquetadas</i>	-	-	-	-	-	-
Total de Transferencias Federales Etiquetadas	88,852,061	727,889	89,579,950	45,606,768	45,060,102	(43,791,959)
Ingresos Derivados de Financiamientos						
<i>Ingresos Derivados de Financiamientos</i>	-	-	-	-	-	-
Total de Ingresos	113,852,061	727,889	114,579,950	59,595,896	59,049,230	(54,802,831)
Datos Informativos						
1. Ingresos Derivados de Financiamientos con Fuente de Pago de Ingresos de Libre Disposición	-	-	-	-	-	-
2. Ingresos Derivados de Financiamientos con Fuente de Pago de Transferencias Federales Etiquetadas	-	-	-	-	-	-
3. Ingresos Derivados de Financiamientos	-	-	-	-	-	-

Concepto	Egresos					Subejercicio
	Aprobado	Ampliaciones/ (Reducciones)	Modificado	Devengado	Pagado	
	1	2	3 = (1 + 2)	4	5	
Servicios Personales	72,829,772	-	72,829,772	34,404,329	27,921,917	38,425,443
Remuneraciones al Personal de Carácter Permanente	47,263,295	(71,293)	47,192,002	22,202,704	22,217,785	24,989,298
Remuneraciones al Personal de Carácter Transitorio	-	-	-	-	-	-
Remuneraciones Adicionales y Especiales	13,204,629	(70,553)	13,134,076	6,360,696	783,170	6,773,380
Seguridad Social	9,070,511	-	9,070,511	4,150,245	3,305,868	4,920,266
Otras Prestaciones Sociales y Económicas	3,291,337	141,846	3,433,183	1,690,684	1,615,094	1,742,499
Previsiones	-	-	-	-	-	-
Pago de Estímulos a Servidores Públicos	-	-	-	-	-	-
Materiales y Suministros	5,750,000	-	5,750,000	1,383,132	1,374,602	4,366,868
Materiales de Admón. Emisión de Doctos. y Artículos Oficiales	2,689,134	41,666	2,730,800	325,883	325,883	2,404,917
Alimentos y Utensilios	389,089	(707)	388,382	24,507	24,507	363,875
Materias Primas y Materiales de Producción y Comercialización	60,000	-	60,000	-	-	60,000
Materiales y Artículos de Construcción y de Reparación	728,400	73,661	802,061	373,935	373,935	428,126
Productos Químicos, Farmacéuticos y de Laboratorio	413,528	(407)	413,121	69,091	69,091	344,030
Combustibles, Lubricantes y Aditivos	221,000	(96,101)	124,899	52,295	43,765	72,604
Vestuario, Blancos, Prendas de Protección y Artículos Deportivos	725,000	(16,282)	708,718	70,978	70,978	637,740
Materiales y Suministros Para Seguridad	-	-	-	-	-	-
Herramientas, Refacciones y Accesorios Menores	523,849	(1,830)	522,019	466,443	466,443	55,576
Servicios Generales	24,052,289	621,149	24,673,438	7,604,076	6,345,946	17,069,362
Servicios Básicos	4,309,439	550,000	4,859,439	1,398,949	1,153,571	3,460,490
Servicios de Arrendamiento	2,330,001	-	2,330,001	416,364	403,705	1,913,637
Servicios Profesionales, Científicos, Técnicos y Otros Servicios	5,486,550	-	5,486,550	2,281,479	2,036,359	3,205,071
Servicios Financieros, Bancarios y Comerciales	535,599	-	535,599	110,517	110,517	425,082
Servicios de Instalación, Reparación, Mantto. y Conservación	7,815,800	71,149	7,886,949	2,862,647	2,177,051	5,024,302
Servicios de Comunicación Social y Publicidad	169,000	-	169,000	31,358	31,358	137,642
Servicios de Traslado y Viáticos	1,790,000	-	1,790,000	16,549	16,549	1,773,451
Servicios Oficiales	360,000	-	360,000	-	-	360,000
Otros Servicios Generales	1,255,900	-	1,255,900	486,213	416,836	769,687
Transferencias, Asignaciones, Subsidios y Otras Ayudas	9,220,000	-	9,220,000	3,845,584	3,185,851	5,374,416
Transferencias Internas y Asignaciones al Sector Público	-	-	-	-	-	-
Transferencias al Resto del Sector Público	-	-	-	-	-	-
Subsidios y Subvenciones	-	-	-	-	-	-
Ayudas Sociales	2,525,000	-	2,525,000	546,871	546,871	1,978,129
Pensiones y Jubilaciones	6,695,000	-	6,695,000	3,298,713	2,638,980	3,396,287
Transferencias a Fideicomisos, Mandatos y Otros Análogos	-	-	-	-	-	-
Transferencias a la Seguridad Social	-	-	-	-	-	-
Donativos	-	-	-	-	-	-
Transferencias al Exterior	-	-	-	-	-	-
Bienes Muebles, Inmuebles e Intangibles	2,000,000	106,740	2,106,740	572,209	572,209	1,534,531
Mobiliario y Equipo de Administración	1,350,000	106,740	1,456,740	442,654	442,654	1,014,086
Mobiliario y Equipo Educativo y Recreativo	420,000	-	420,000	-	-	420,000
Equipo e Instrumental Médico y de Laboratorio	-	-	-	-	-	-
Vehículos y Equipo de Transporte	230,000	(158,541)	71,459	-	-	71,459
Equipo de Defensa y Seguridad	-	-	-	-	129,555	-
Maquinaria, Otros Equipos y Herramientas	-	158,541	158,541	129,555	-	28,986
Activos Biológicos	-	-	-	-	-	-
Bienes Inmuebles	-	-	-	-	-	-
Activos Intangibles	-	-	-	-	-	-
Inversión Pública	-	-	-	-	-	-
Obra Pública en Bienes de Dominio Público	-	-	-	-	-	-
Obra Pública en Bienes Propios	-	-	-	-	-	-
Proyectos Productivos y Acciones de Fomento	-	-	-	-	-	-
Inversiones Financieras y Otras Provisiones	-	-	-	-	-	-
Inversiones Para el Fomento de Actividades Productivas	-	-	-	-	-	-
Acciones y Participaciones de Capital	-	-	-	-	-	-
Compra de Títulos y Valores	-	-	-	-	-	-
Concesión de Préstamos	-	-	-	-	-	-
Inversiones en Fideicomisos, Mandatos y Otros Análogos	-	-	-	-	-	-
Otras Inversiones Financieras	-	-	-	-	-	-
Provisiones para Contingencias y Otras Erogaciones Especiales	-	-	-	-	-	-
Participaciones y Aportaciones	-	-	-	-	-	-
Participaciones	-	-	-	-	-	-
Aportaciones	-	-	-	-	-	-
Convenios	-	-	-	-	-	-
Deuda Pública	-	-	-	-	-	-
Amortización de la Deuda Pública	-	-	-	-	-	-
Intereses de la Deuda Pública	-	-	-	-	-	-
Comisiones de la Deuda Pública	-	-	-	-	-	-
Gastos de la Deuda Pública	-	-	-	-	-	-
Costo por Coberturas	-	-	-	-	-	-
Apoyos Financieros	-	-	-	-	-	-
Adeudos de Ejercicios Fiscales Anteriores (Adefas)	-	-	-	-	-	-
Total del Gasto	113,852,061	727,889	114,579,950	47,809,330	39,400,525	66,770,620

Concepto	Egresos					Subejercicio
	Aprobado	Ampliaciones / (Reducciones)	Modificado	Devengado	Pagado	
Gasto No Etiquetado	25,000,000	-	25,000,000	5,366,703	4,922,417	19,633,297
Servicios Personales	-	-	-	-	-	-
Remuneraciones al Personal de Carácter Permanente	-	-	-	-	-	-
Remuneraciones al Personal de Carácter Transitorio	-	-	-	-	-	-
Remuneraciones Adicionales y Especiales	-	-	-	-	-	-
Seguridad Social	-	-	-	-	-	-
Otras Prestaciones Sociales y Económicas	-	-	-	-	-	-
Previsiones	-	-	-	-	-	-
Pago de Estímulos a Servidores Públicos	-	-	-	-	-	-
Materiales y Suministros	5,170,000	-	5,170,000	933,629	933,629	4,236,371
Materiales de Admón., Emisión de Doctos. y Art. Oficiales	2,486,400	-	2,486,400	142,525	142,525	2,343,875
Alimentos y Utensilios	355,089	-	355,089	16,392	16,392	338,697
Materias Primas y Materiales de Prod. y Comercialización	60,000	-	60,000	-	-	60,000
Materiales y Artículos de Construcción y de Reparación	660,400	-	660,400	233,733	233,733	426,667
Productos Químicos, Farmacéuticos y de Laboratorio	368,111	-	368,111	24,082	24,082	344,029
Combustibles, Lubricantes y Aditivos	50,000	-	50,000	6,274	6,274	43,726
Vestuario, Blancos, Prendas de Protección y Art. Deportivos	725,000	(16,476)	708,524	70,784	70,784	637,740
Materiales y Suministros Para Seguridad	-	-	-	-	-	-
Herramientas, Refacciones y Accesorios Menores	465,000	16,476	481,476	439,839	439,839	41,637
Servicios Generales	15,305,000	-	15,305,000	3,420,734	2,976,448	11,884,266
Servicios Básicos	2,407,000	-	2,407,000	339,199	401,667	2,067,801
Servicios de Arrendamiento	2,330,001	-	2,330,001	416,364	403,705	1,913,637
Servicios Profesionales, Científicos, Técnicos y Otros Serv.	2,430,000	-	2,430,000	924,981	905,609	1,505,019
Servicios Financieros, Bancarios y Comerciales	524,899	-	524,899	110,088	110,088	414,811
Servicios de Instalación, Reparación, Mantto. y Conservación	5,013,800	-	5,013,800	1,557,422	1,082,699	3,456,378
Servicios de Comunicación Social y Publicidad	144,000	-	144,000	31,358	31,358	112,642
Servicios de Traslado y Viáticos	1,790,000	-	1,790,000	16,549	16,549	1,773,451
Servicios Oficiales	360,000	-	360,000	-	-	360,000
Otros Servicios Generales	305,300	-	305,300	24,773	24,773	280,527
Transferencias, Asignaciones, Subsidios y Otras Ayudas	2,525,000	-	2,525,000	546,871	546,871	1,978,129
Transferencias Internas y Asignaciones al Sector Público	-	-	-	-	-	-
Transferencias al Resto del Sector Público	-	-	-	-	-	-
Subsidios y Subvenciones	-	-	-	-	-	-
Ayudas Sociales	2,525,000	-	2,525,000	546,871	546,871	1,978,129
Pensiones y Jubilaciones	-	-	-	-	-	-
Transferencias a Fideicomisos, Mandatos y Otros Análogos	-	-	-	-	-	-
Transferencias a la Seguridad Social	-	-	-	-	-	-
Donativos	-	-	-	-	-	-
Transferencias al Exterior	-	-	-	-	-	-
Bienes Muebles, Inmuebles e Intangibles	2,000,000	-	2,000,000	465,469	465,469	1,534,531
Mobiliario y Equipo de Administración	1,350,000	-	1,350,000	335,914	335,914	1,014,086
Mobiliario y Equipo Educativo y Recreativo	420,000	-	420,000	-	-	420,000
Equipo e Instrumental Médico y de Laboratorio	-	-	-	-	-	-
Vehículos y Equipo de Transporte	230,000	(158,541)	71,459	-	-	71,459
Equipo de Defensa y Seguridad	-	-	-	-	129,555	-
Maquinaria, Otros Equipos y Herramientas	-	158,541	158,541	129,555	-	28,986
Activos Biológicos	-	-	-	-	-	-
Bienes Inmuebles	-	-	-	-	-	-
Activos Intangibles	-	-	-	-	-	-
Inversión Pública	-	-	-	-	-	-
Obra Pública en Bienes de Dominio Público	-	-	-	-	-	-
Obra Pública en Bienes Propios	-	-	-	-	-	-
Proyectos Productivos y Acciones de Fomento	-	-	-	-	-	-
Inversiones Financieras y Otras Provisiones	-	-	-	-	-	-
Inversiones Para el Fomento de Actividades Productivas	-	-	-	-	-	-
Acciones y Participaciones de Capital	-	-	-	-	-	-
Compra de Títulos y Valores	-	-	-	-	-	-
Concesión de Préstamos	-	-	-	-	-	-
Inversiones en Fideicomisos, Mandatos y Otros Análogos	-	-	-	-	-	-
Fideicomiso de Desastres Naturales (Informativo)	-	-	-	-	-	-
Otras Inversiones Financieras	-	-	-	-	-	-
Provisiones para Contingencias y Otras Erogaciones Especiales	-	-	-	-	-	-
Participaciones y Aportaciones	-	-	-	-	-	-
Participaciones	-	-	-	-	-	-
Aportaciones	-	-	-	-	-	-
Convenios	-	-	-	-	-	-
Deuda Pública	-	-	-	-	-	-
Amortización de la Deuda Pública	-	-	-	-	-	-
Intereses de la Deuda Pública	-	-	-	-	-	-
Comisiones de la Deuda Pública	-	-	-	-	-	-
Gastos de la Deuda Pública	-	-	-	-	-	-
Costo por Coberturas	-	-	-	-	-	-
Apoyos Financieros	-	-	-	-	-	-
Adeudos de Ejercicios Fiscales Anteriores (Adefas)	-	-	-	-	-	-

Concepto	Egresos					Subejercicio
	Aprobado	Ampliaciones / (Reducciones)	Modificado	Devengado	Pagado	
Gasto Etiquetado	88,852,061	727,889	89,579,950	42,442,627	34,478,108	47,137,323
Servicios Personales	72,829,772	-	72,829,772	34,404,329	27,921,917	38,425,443
Remuneraciones al Personal de Carácter Permanente	47,263,295	(71,293)	47,192,002	22,202,704	22,217,785	24,989,298
Remuneraciones al Personal de Carácter Transitorio	-	-	-	-	-	-
Remuneraciones Adicionales y Especiales	13,204,629	(70,553)	13,134,076	6,360,696	783,170	6,773,380
Seguridad Social	9,070,511	-	9,070,511	4,150,245	3,305,868	4,920,266
Otras Prestaciones Sociales y Económicas	3,291,337	141,846	3,433,183	1,690,684	1,615,094	1,742,499
Previsiones	-	-	-	-	-	-
Pago de Estímulos a Servidores Públicos	-	-	-	-	-	-
Materiales y Suministros	580,000	-	580,000	449,503	440,973	130,497
Materiales de Admón., Emisión de Doctos. y Art. Oficiales	202,734	41,666	244,400	183,358	183,358	61,042
Alimentos y Utensilios	34,000	(707)	33,293	8,115	8,115	25,178
Materias Primas y Materiales de Prod. y Comercialización	-	-	-	-	-	-
Materiales y Artículos de Construcción y de Reparación	68,000	73,661	141,661	140,202	140,202	1,459
Productos Químicos, Farmacéuticos y de Laboratorio	45,417	(407)	45,010	45,009	45,009	1
Combustibles, Lubricantes y Aditivos	171,000	(96,101)	74,899	46,021	37,491	28,878
Vestuario, Blancos, Prendas de Protección y Art. Deportivos	-	194	194	194	194	-
Materiales y Suministros Para Seguridad	-	-	-	-	-	-
Herramientas, Refacciones y Accesorios Menores	58,849	(18,306)	40,543	26,604	26,604	13,939
Servicios Generales	8,747,289	621,149	9,368,438	4,183,342	3,369,498	5,185,096
Servicios Básicos	1,902,439	550,000	2,452,439	1,059,750	751,904	1,392,689
Servicios de Arrendamiento	-	-	-	-	-	-
Servicios Profesionales, Científicos, Técnicos y Otros Serv.	3,056,550	-	3,056,550	1,356,498	1,130,750	1,700,052
Servicios Financieros, Bancarios y Comerciales	10,700	-	10,700	429	429	10,271
Servicios de Instalación, Reparación, Mantto. y Conservación	2,802,000	71,149	2,873,149	1,305,225	1,094,352	1,567,924
Servicios de Comunicación Social y Publicidad	25,000	-	25,000	-	-	25,000
Servicios de Traslado y Viáticos	-	-	-	-	-	-
Servicios Oficiales	-	-	-	-	-	-
Otros Servicios Generales	950,600	-	950,600	461,440	392,063	489,160
Transferencias, Asignaciones, Subsidios y Otras Ayudas	6,695,000	-	6,695,000	3,298,713	2,638,980	3,396,287
Transferencias Internas y Asignaciones al Sector Público	-	-	-	-	-	-
Transferencias al Resto del Sector Público	-	-	-	-	-	-
Subsidios y Subvenciones	-	-	-	-	-	-
Ayudas Sociales	-	-	-	-	-	-
Pensiones y Jubilaciones	6,695,000	-	6,695,000	3,298,713	2,638,980	3,396,287
Transferencias a Fideicomisos, Mandatos y Otros Análogos	-	-	-	-	-	-
Transferencias a la Seguridad Social	-	-	-	-	-	-
Donativos	-	-	-	-	-	-
Transferencias al Exterior	-	-	-	-	-	-
Bienes Muebles, Inmuebles e Intangibles	-	106,740	106,740	106,740	106,740	-
Mobiliario y Equipo de Administración	-	106,740	106,740	106,740	106,740	-
Mobiliario y Equipo Educativo y Recreativo	-	-	-	-	-	-
Equipo e Instrumental Médico y de Laboratorio	-	-	-	-	-	-
Vehículos y Equipo de Transporte	-	-	-	-	-	-
Equipo de Defensa y Seguridad	-	-	-	-	-	-
Maquinaria, Otros Equipos y Herramientas	-	-	-	-	-	-
Activos Biológicos	-	-	-	-	-	-
Bienes Inmuebles	-	-	-	-	-	-
Activos Intangibles	-	-	-	-	-	-
Inversión Pública	-	-	-	-	-	-
Obra Pública en Bienes de Dominio Público	-	-	-	-	-	-
Obra Pública en Bienes Propios	-	-	-	-	-	-
Proyectos Productivos y Acciones de Fomento	-	-	-	-	-	-
Inversiones Financieras y Otras Provisiones	-	-	-	-	-	-
Inversiones Para el Fomento de Actividades Productivas	-	-	-	-	-	-
Acciones y Participaciones de Capital	-	-	-	-	-	-
Compra de Títulos y Valores	-	-	-	-	-	-
Concesión de Préstamos	-	-	-	-	-	-
Inversiones en Fideicomisos, Mandatos y Otros Análogos	-	-	-	-	-	-
Fideicomiso de Desastres Naturales (Informativo)	-	-	-	-	-	-
Otras Inversiones Financieras	-	-	-	-	-	-
Provisiones para Contingencias y Otras Erogaciones Especiales	-	-	-	-	-	-
Participaciones y Aportaciones	-	-	-	-	-	-
Participaciones	-	-	-	-	-	-
Aportaciones	-	-	-	-	-	-
Convenios	-	-	-	-	-	-
Deuda Pública	-	-	-	-	-	-
Amortización de la Deuda Pública	-	-	-	-	-	-
Intereses de la Deuda Pública	-	-	-	-	-	-
Comisiones de la Deuda Pública	-	-	-	-	-	-
Gastos de la Deuda Pública	-	-	-	-	-	-
Costo por Coberturas	-	-	-	-	-	-
Apoyos Financieros	-	-	-	-	-	-
Adeudos de Ejercicios Fiscales Anteriores (Adefas)	-	-	-	-	-	-
Total de Egresos	113,852,061	727,889	114,579,950	47,809,330	39,400,525	66,770,620



Universidad Tecnológica Emiliano Zapata del Estado de Morelos
Estado Analítico del Ejercicio del Presupuesto de Egresos
Clasificación Administrativa
Del 1 de enero al 30 junio de 2021
(Pesos)



Concepto	Egresos					Subejercicio
	Aprobado	Ampliaciones/ (Reducciones)	Modificado	Devengado	Pagado	
	1	2	3 = (1 + 2)	4	5	
Jefatura de la Oficina de la Gubernatura del Estado	-	-	-	-	-	-
Secretaría de Gobierno	-	-	-	-	-	-
Secretaría de Hacienda	-	-	-	-	-	-
Secretaría de Desarrollo Económico y del Trabajo	-	-	-	-	-	-
Secretaría de Desarrollo Agropecuario	-	-	-	-	-	-
Secretaría de Obras Públicas	-	-	-	-	-	-
Secretaría de Educación	-	-	-	-	-	-
Secretaría de Salud	-	-	-	-	-	-
Secretaría de Administración	-	-	-	-	-	-
Secretaría de la Contraloría	-	-	-	-	-	-
Secretaría de Turismo y Cultura	-	-	-	-	-	-
Secretaría de Desarrollo Social	-	-	-	-	-	-
Secretaría de Desarrollo Sustentable	-	-	-	-	-	-
Secretaría de Movilidad y Transporte	-	-	-	-	-	-
Comisión Estatal de Seguridad Pública	-	-	-	-	-	-
Consejería Jurídica	-	-	-	-	-	-
Gastos Institucionales	-	-	-	-	-	-
Total del Gasto	-	-	-	-	-	-

Universidad Tecnológica Emiliano Zapata del Estado de Morelos
Estado Analítico del Ejercicio del Presupuesto de Egresos
Clasificación Administrativa
Del 1 de enero al 30 junio de 2021

Concepto	Egresos					Subejercicio
	Aprobado	Ampliaciones/ (Reducciones)	Modificado	Devengado	Pagado	
	1	2	3 = (1 + 2)	4	5	
Poder Ejecutivo	-	-	-	-	-	-
Poder Legislativo	-	-	-	-	-	-
Poder Judicial	-	-	-	-	-	-
Organismos Autónomos	-	-	-	-	-	-
Poder Ejecutivo de los Municipios	-	-	-	-	-	-
Total del Gasto	-	-	-	-	-	-

Sector Paraestatal del Gobierno del Estado de Morelos
Estado Analítico del Ejercicio del Presupuesto de Egresos
Clasificación Administrativa
Del 1 de enero al 30 junio de 2021

Concepto	Egresos					Subejercicio
	Aprobado	Ampliaciones/ (Reducciones)	Modificado	Devengado	Pagado	
	1	2	3 = (1 + 2)	4	5	
Entidades Paraestatales y Fideicomisos No Empresariales y No Financieros	113,852,061	727,889	114,579,950	47,809,330	39,400,525	66,770,620
Instituciones Públicas de la Seguridad Social	-	-	-	-	-	-
Entidades Paraestatales Empresariales No Financieras con Participación Estatal Mayoritaria	-	-	-	-	-	-
Fideicomisos Empresariales No Financieros con Participación Estatal Mayoritaria	-	-	-	-	-	-
Entidades Paraestatales Empresariales Financieras Monetarias con Participación Estatal Mayoritaria	-	-	-	-	-	-
Entidades Paraestatales Empresariales Financieras No Monetarias con Participación Estatal Mayoritaria	-	-	-	-	-	-
Fideicomisos Financieros Públicos con Participación Estatal Mayoritaria	-	-	-	-	-	-
Total del Gasto	113,852,061	727,889	114,579,950	47,809,330	39,400,525	66,770,620

Concepto	Egresos					Subejercicio
	Aprobado	Ampliaciones/ (Reducciones)	Modificado	Devengado	Pagado	
Gasto No Etiquetado	25,000,000	-	25,000,000	5,366,703	4,922,417	19,633,297
Jefatura de la Oficina de la Gubernatura del Estado	-	-	-	-	-	-
Secretaría de Gobierno	-	-	-	-	-	-
Secretaría de Hacienda	-	-	-	-	-	-
Secretaría de Desarrollo Económico y del Trabajo	-	-	-	-	-	-
Secretaría de Desarrollo Agropecuario	-	-	-	-	-	-
Secretaría de Obras Públicas	-	-	-	-	-	-
Secretaría de Educación	-	-	-	-	-	-
Secretaría de Salud	-	-	-	-	-	-
Secretaría de Administración	-	-	-	-	-	-
Secretaría de la Contraloría	-	-	-	-	-	-
Secretaría de Turismo y Cultura	-	-	-	-	-	-
Secretaría de Desarrollo Social	-	-	-	-	-	-
Secretaría de Desarrollo Sustentable	-	-	-	-	-	-
Secretaría de Movilidad y Transporte	-	-	-	-	-	-
Comisión Estatal de Seguridad Pública	-	-	-	-	-	-
Consejería Jurídica	-	-	-	-	-	-
Gastos Institucionales	-	-	-	-	-	-
Poder Legislativo	-	-	-	-	-	-
Poder Judicial	-	-	-	-	-	-
Organismos Autónomos	-	-	-	-	-	-
Entidades Paraestatales y Fideicomisos No Empresariales y No Financieros	25,000,000	-	25,000,000	5,366,703	4,922,417	19,633,297
Entidades Paraestatales Empresariales No Financieras con Participación Estatal Mayoritaria	-	-	-	-	-	-
Poder Ejecutivo de los Municipios	-	-	-	-	-	-
Gasto Etiquetado	88,852,061	727,889	89,579,950	42,442,627	34,478,108	47,137,323
Jefatura de la Oficina de la Gubernatura del Estado	-	-	-	-	-	-
Secretaría de Gobierno	-	-	-	-	-	-
Secretaría de Hacienda	-	-	-	-	-	-
Secretaría de Desarrollo Económico y del Trabajo	-	-	-	-	-	-
Secretaría de Desarrollo Agropecuario	-	-	-	-	-	-
Secretaría de Obras Públicas	-	-	-	-	-	-
Secretaría de Educación	-	-	-	-	-	-
Secretaría de Salud	-	-	-	-	-	-
Secretaría de Administración	-	-	-	-	-	-
Secretaría de la Contraloría	-	-	-	-	-	-
Secretaría de Turismo y Cultura	-	-	-	-	-	-
Secretaría de Desarrollo Social	-	-	-	-	-	-
Secretaría de Desarrollo Sustentable	-	-	-	-	-	-
Secretaría de Movilidad y Transporte	-	-	-	-	-	-
Comisión Estatal de Seguridad Pública	-	-	-	-	-	-
Consejería Jurídica	-	-	-	-	-	-
Gastos Institucionales	-	-	-	-	-	-
Poder Legislativo	-	-	-	-	-	-
Poder Judicial	-	-	-	-	-	-
Organismos Autónomos	-	-	-	-	-	-
Entidades Paraestatales y Fideicomisos No Empresariales y No Financieros	88,852,061	727,889	89,579,950	42,442,627	34,478,108	47,137,323
Entidades Paraestatales Empresariales No Financieras con Participación Estatal Mayoritaria	-	-	-	-	-	-
Poder Ejecutivo de los Municipios	-	-	-	-	-	-
Total de Egresos	113,852,061	727,889	114,579,950	47,809,330	39,400,525	66,770,620



Universidad Tecnológica Emiliano Zapata del Estado de Morelos
Estado Analítico del Ejercicio del Presupuesto de Egresos
Clasificación Funcional (Finalidad y Función)
Del 1 de enero al 30 junio de 2021
(Pesos)



Concepto	Egresos					Subejercicio 6 = (3 - 4)
	Aprobado	Ampliaciones/ (Reducciones)	Modificado	Devengado	Pagado	
	1	2	3 = (1 + 2)	4	5	
Gobierno	-	-	-	-	-	-
Legislación	-	-	-	-	-	-
Justicia	-	-	-	-	-	-
Coordinación de la Política de Gobierno	-	-	-	-	-	-
Relaciones Exteriores	-	-	-	-	-	-
Asuntos Financieros y Hacendarios	-	-	-	-	-	-
Seguridad Nacional	-	-	-	-	-	-
Asuntos de Orden Público y de Seguridad Interior	-	-	-	-	-	-
Otros Servicios Generales	-	-	-	-	-	-
Desarrollo Social	113,852,061	727,889	114,579,950	47,809,330	39,400,525	66,770,620
Protección Ambiental	-	-	-	-	-	-
Vivienda y Servicios a la Comunidad	-	-	-	-	-	-
Salud	-	-	-	-	-	-
Recreación, Cultura y Otras Manifestaciones Sociales	-	-	-	-	-	-
Educación	113,852,061	727,889	114,579,950	47,809,330	39,400,525	66,770,620
Protección Social	-	-	-	-	-	-
Otros Asuntos Sociales	-	-	-	-	-	-
Desarrollo Económico	-	-	-	-	-	-
Asuntos Económicos, Comerciales y Laborales en General	-	-	-	-	-	-
Agropecuaria, Silvicultura, Pesca y Caza	-	-	-	-	-	-
Combustibles y Energía	-	-	-	-	-	-
Minería, Manufacturas y Construcción	-	-	-	-	-	-
Transporte	-	-	-	-	-	-
Comunicaciones	-	-	-	-	-	-
Turismo	-	-	-	-	-	-
Ciencia, Tecnología e Innovación	-	-	-	-	-	-
Otras Industrias y Otros Asuntos Económicos	-	-	-	-	-	-
Otras no Clasificadas en Funciones Anteriores	-	-	-	-	-	-
Transacciones de la Deuda Pública / Costo Financiero de la Deuda	-	-	-	-	-	-
Transferencias, Participaciones y Aportaciones entre Diferentes Niveles y Ordenes de Gobierno	-	-	-	-	-	-
Saneamiento del Sistema Financiero	-	-	-	-	-	-
Adeudos de Ejercicios Fiscales Anteriores	-	-	-	-	-	-
Total del Gasto	113,852,061	727,889	114,579,950	47,809,330	39,400,525	66,770,620

Concepto	Egresos					Subejercicio
	Aprobado	Ampliaciones/ (Reducciones)	Modificado	Devengado	Pagado	
Gasto No Etiquetado	25,000,000	-	25,000,000	5,366,703	4,922,417	19,633,297
<i>Gobierno</i>	-	-	-	-	-	-
Legislación	-	-	-	-	-	-
Justicia	-	-	-	-	-	-
Coordinación de la Política de Gobierno	-	-	-	-	-	-
Relaciones Exteriores	-	-	-	-	-	-
Asuntos Financieros y Hacendarios	-	-	-	-	-	-
Seguridad Nacional	-	-	-	-	-	-
Asuntos de Orden Público y de Seguridad Interior	-	-	-	-	-	-
Otros Servicios Generales	-	-	-	-	-	-
<i>Desarrollo Social</i>	<i>25,000,000</i>	<i>-</i>	<i>25,000,000</i>	<i>5,366,703</i>	<i>4,922,417</i>	<i>19,633,297</i>
Protección Ambiental	-	-	-	-	-	-
Vivienda y Servicios a la Comunidad	-	-	-	-	-	-
Salud	-	-	-	-	-	-
Recreación, Cultura y Otras Manifestaciones Sociales	-	-	-	-	-	-
Educación	25,000,000	-	25,000,000	5,366,703	4,922,417	19,633,297
Protección Social	-	-	-	-	-	-
Otros Asuntos Sociales	-	-	-	-	-	-
<i>Desarrollo Económico</i>	<i>-</i>	<i>-</i>	<i>-</i>	<i>-</i>	<i>-</i>	<i>-</i>
Asuntos Económicos, Comerciales y Laborales en Gral.	-	-	-	-	-	-
Agropecuaria, Silvicultura, Pesca y Caza	-	-	-	-	-	-
Combustibles y Energía	-	-	-	-	-	-
Minería, Manufacturas y Construcción	-	-	-	-	-	-
Transporte	-	-	-	-	-	-
Comunicaciones	-	-	-	-	-	-
Turismo	-	-	-	-	-	-
Ciencia, Tecnología e Innovación	-	-	-	-	-	-
Otras Industrias y Otros Asuntos Económicos	-	-	-	-	-	-
<i>Otras no Clasificadas en Funciones Anteriores</i>	<i>-</i>	<i>-</i>	<i>-</i>	<i>-</i>	<i>-</i>	<i>-</i>
Transacciones de la Deuda Pública / Costo Financiero de la Deuda	-	-	-	-	-	-
Transferencias, Participaciones y Aportaciones entre Diferentes Niveles y Ordenes de Gobierno	-	-	-	-	-	-
Saneamiento del Sistema Financiero	-	-	-	-	-	-
Adeudos de Ejercicios Fiscales Anteriores	-	-	-	-	-	-
Gasto Etiquetado	88,852,061	727,889	89,579,950	42,442,627	34,478,108	47,137,323
<i>Gobierno</i>	-	-	-	-	-	-
Legislación	-	-	-	-	-	-
Justicia	-	-	-	-	-	-
Coordinación de la Política de Gobierno	-	-	-	-	-	-
Relaciones Exteriores	-	-	-	-	-	-
Asuntos Financieros y Hacendarios	-	-	-	-	-	-
Seguridad Nacional	-	-	-	-	-	-
Asuntos de Orden Público y de Seguridad Interior	-	-	-	-	-	-
Otros Servicios Generales	-	-	-	-	-	-
<i>Desarrollo Social</i>	<i>88,852,061</i>	<i>727,889</i>	<i>89,579,950</i>	<i>42,442,627</i>	<i>34,478,108</i>	<i>47,137,323</i>
Protección Ambiental	-	-	-	-	-	-
Vivienda y Servicios a la Comunidad	-	-	-	-	-	-
Salud	-	-	-	-	-	-
Recreación, Cultura y Otras Manifestaciones Sociales	-	-	-	-	-	-
Educación	88,852,061	727,889	89,579,950	42,442,627	34,478,108	47,137,323
Protección Social	-	-	-	-	-	-
Otros Asuntos Sociales	-	-	-	-	-	-
<i>Desarrollo Económico</i>	<i>-</i>	<i>-</i>	<i>-</i>	<i>-</i>	<i>-</i>	<i>-</i>
Asuntos Económicos, Comerciales y Laborales en Gral.	-	-	-	-	-	-
Agropecuaria, Silvicultura, Pesca y Caza	-	-	-	-	-	-
Combustibles y Energía	-	-	-	-	-	-
Minería, Manufacturas y Construcción	-	-	-	-	-	-
Transporte	-	-	-	-	-	-
Comunicaciones	-	-	-	-	-	-
Turismo	-	-	-	-	-	-
Ciencia, Tecnología e Innovación	-	-	-	-	-	-
Otras Industrias y Otros Asuntos Económicos	-	-	-	-	-	-
<i>Otras no Clasificadas en Funciones Anteriores</i>	<i>-</i>	<i>-</i>	<i>-</i>	<i>-</i>	<i>-</i>	<i>-</i>
Transacciones de la Deuda Pública / Costo Financiero de la Deuda	-	-	-	-	-	-
Transferencias, Participaciones y Aportaciones entre Diferentes Niveles y Ordenes de Gobierno	-	-	-	-	-	-
Saneamiento del Sistema Financiero	-	-	-	-	-	-
Adeudos de Ejercicios Fiscales Anteriores	-	-	-	-	-	-
Total del Egresos	113,852,061	727,889	114,579,950	47,809,330	39,400,525	66,770,620

Concepto	Egresos					Subejercicio
	Aprobado	Ampliaciones/ (Reducciones)	Modificado	Devengado	Pagado	
Gasto No Etiquetado	-	-	-	-	-	-
<i>Personal Administrativo y de Servicio Público</i>	-	-	-	-	-	-
<i>Magisterio</i>	-	-	-	-	-	-
<i>Servicios de Salud</i>	-	-	-	-	-	-
<i>Personal Administrativo</i>	-	-	-	-	-	-
<i>Personal Médico, Paramédico y afín</i>	-	-	-	-	-	-
<i>Seguridad Pública</i>	-	-	-	-	-	-
<i>Gastos Asociados a la Implementación de Nuevas Leyes Fed. o Reformas a las Mismas</i>	-	-	-	-	-	-
<i>Nombre del Programa o Ley 1</i>	-	-	-	-	-	-
<i>Nombre del Programa o Ley 2</i>	-	-	-	-	-	-
<i>Sentencias Laborales Definitivas</i>	-	-	-	-	-	-
Gasto Etiquetado	72,829,772	-	72,829,772	34,404,329	27,921,917	38,425,443
<i>Personal Administrativo y de Servicio Público</i>	72,829,772	-	72,829,772	34,404,329	27,921,917	38,425,443
<i>Magisterio</i>	-	-	-	-	-	-
<i>Servicios de Salud</i>	-	-	-	-	-	-
<i>Personal Administrativo</i>	-	-	-	-	-	-
<i>Personal Médico, Paramédico y afín</i>	-	-	-	-	-	-
<i>Seguridad Pública</i>	-	-	-	-	-	-
<i>Gastos Asociados a la Implementación de Nuevas Leyes Fed. o Reformas a las Mismas</i>	-	-	-	-	-	-
<i>Nombre del Programa o Ley 1</i>	-	-	-	-	-	-
<i>Nombre del Programa o Ley 2</i>	-	-	-	-	-	-
<i>Sentencias Laborales Definitivas</i>	-	-	-	-	-	-
Total del Gasto en Servicios Personales	72,829,772	-	72,829,772	34,404,329	27,921,917	38,425,443

Concepto	Egresos					Subejercicio
	Aprobado	Ampliaciones/ (Reducciones)	Modificado	Devengado	Pagado	
	1	2	3 = (1 + 2)	4	5	6 = (3 - 4)
Gasto Corriente	105,157,061	621,149	105,778,210	43,938,408	36,189,336	61,839,802
Gasto de Capital	2,000,000	106,740	2,106,740	572,209	572,209	1,534,531
Amortización de la Deuda y Disminución de Pasivos	-	-	-	-	-	-
Pensiones y Jubilaciones	6,695,000	-	6,695,000	3,298,713	2,638,980	3,396,287
Participaciones	-	-	-	-	-	-
Total del Gasto	113,852,061	727,889	114,579,950	47,809,330	39,400,525	66,770,620

[illegible]

[illegible]



Universidad Tecnológica Emiliano Zapata del Estado de Morelos
Flujo de Fondos
Del 1 de enero al 30 de junio de 2021



CONCEPTO	INGRESOS				EGRESOS			RESULTADO DEL FLUJO DE FONDOS
	AUTORIZADO	MODIFICADO	DEVENGADO	RECAUDADO	AUTORIZADO	MODIFICADO	EJERCIDO	
NO ETIQUETADO	25,000,000	-	13,989,128	13,989,128	25,000,000	-	5,366,703	8,622,425
Ingresos Propios	25,000,000	-	13,989,128	13,989,128	25,000,000	-	5,366,703	8,622,425
ETIQUETADO	88,852,061	621,149.00	45,500,028	44,953,362	88,852,061	621,149	42,335,887	3,164,141
Subsidio Federal	44,736,605		22,708,665	22,708,665	44,736,605		13,210,199	9,498,466
Subsidio Estatal	44,115,456	621,149.00	22,791,363	22,244,697	44,115,456	621,149.00	29,125,688	6,334,325
SUMAS TOTALES	113,852,061	621,149	59,489,156	58,942,490	113,852,061	621,149	47,702,590	11,786,566

CONCEPTO	OTROS INGRESOS				EGRESOS			RESULTADO DEL FLUJO DE FONDOS
	AUTORIZADO	MODIFICADO	DEVENGADO	RECAUDADO	AUTORIZADO	MODIFICADO	EJERCIDO	
NO ETIQUETADO	-	-	-	-	-	-	-	-
Ingresos Propios	-				-			-
ETIQUETADO	-	106,740	106,740	106,740	-	106,740	106,740	-
Otros Subsidios Federales extraordinarios		106,740	106,740	106,740	-	106,740	106,740	-
SUMAS TOTALES	-	106,740	106,740	106,740	-	106,740	106,740	106,740

CONCEPTO	INGRESOS				EGRESOS			RESULTADO DEL FLUJO DE FONDOS
	AUTORIZADO	MODIFICADO	DEVENGADO	RECAUDADO	AUTORIZADO	MODIFICADO	EJERCIDO	
NO ETIQUETADO	25,000,000	-	13,989,128	13,989,128	25,000,000	-	5,366,703	8,622,425
ETIQUETADO	88,852,061	727,889.00	45,606,768	45,060,102	88,852,061	727,889	42,442,627	3,164,141
SUMAS TOTALES	113,852,061	727,889	59,595,896	59,049,230	113,852,061	727,889	47,809,330	11,786,566

ELABORÓ

C.P. JORNA TRUJILLO JIMÉNEZ
JEFA DEL DEPARTAMENTO DE PROGRAMACIÓN Y PRESUPUESTO

REVISÓ

C.P. RAQUEL RAMÍREZ MARÍN
DIRECTORA DE ADMINISTRACIÓN Y FINANZAS

AUTORIZÓ

M. EN D. SANDRA LUCERO ROBLES ESPINOZA
RECTORA



UNIVERSIDAD TECNOLÓGICA
EMILIANO ZAPATA DEL ESTADO DE MORELOS

Información Programática

CUENTA PÚBLICA
UNIVERSIDAD TECNOLÓGICA EMILIANO ZAPATA DEL
ESTADO DE MORELOS
ENERO - JUNIO

2021



Universidad Tecnológica Emiliano Zapata del Estado de Morelos
Gasto por Categoría Programática
Del 1 de enero al 30 junio de 2021
(Pesos)



Concepto	Egresos				
	Aprobado 1	Ampliaciones/ (Reducciones) 2	Modificado 3 = (1 + 2)	Devengado 4	Pagado 5
					Subejercicio 6 = (3 - 4)
Programas					
Subsidios: Sector Social y Privado o Ent. Federativas y Municipios					
Sujetos a Reglas de Operación	88,852,061	727,889	89,579,950	42,442,627	34,478,108
Otros Subsidios	-	106,740	106,740	106,740	106,740
	88,852,061	621,149	89,473,210	42,335,887	34,371,368
Desempeño de las Funciones					
Prestación de Servicios Públicos	25,000,000	-	25,000,000	5,366,703	4,922,417
Provisión de Bienes Públicos	25,000,000	-	25,000,000	5,366,703	4,922,417
Planeación, Seguimiento y Evaluación de Políticas Públicas	-	-	-	-	-
Promoción y Fomento	-	-	-	-	-
Regulación y Supervisión	-	-	-	-	-
Funciones de las Fuerzas Armadas (Únicamente Gobierno Federal)	-	-	-	-	-
Específicos	-	-	-	-	-
Proyectos de Inversión	-	-	-	-	-
Administrativos y de Apoyo					
Apoyo al Proceso Presupuestario y para Mejorar la Eficiencia Institucional	-	-	-	-	-
Apoyo a la Función Pública y al Mejoramiento de la Gestión	-	-	-	-	-
Operaciones Ajenas	-	-	-	-	-
Compromisos					
Obligaciones de Cumplimiento de Resolución Jurisdiccional	-	-	-	-	-
Desastres Naturales	-	-	-	-	-
Obligaciones					
Pensiones y Jubilaciones	-	-	-	-	-
Aportaciones a la Seguridad Social	-	-	-	-	-
Aportaciones a Fondos de Estabilización	-	-	-	-	-
Aportaciones a Fondos de Inversión y Reestructura de Pensiones	-	-	-	-	-
Programas de Gasto Federalizado (Gobierno Federal)					
Gasto Federalizado	-	-	-	-	-
Participaciones a Entidades Federativas y Municipios					
Costo financiero, deuda o apoyos a deudores y ahorradores de la banca	-	-	-	-	-
Adeudos de ejercicios fiscales anteriores	-	-	-	-	-
Total del Gasto	113,852,061	727,889	114,579,950	47,809,330	39,400,525
					66,770,620

Concepto	Estimado	Devengado	Pagado ³
I. Ingresos Presupuestarios (I=1+2)	113,852,061	59,595,896	59,049,230
1. Ingresos del Gobierno de la Entidad Federativa 1	25,000,000	13,989,128	13,989,128
2. Ingresos del Sector Paraestatal 1	88,852,061	45,606,768	45,060,102
II. Egresos Presupuestarios (II=3+4)	113,852,061	47,809,330	39,400,525
3. Egresos del Gobierno de la Entidad Federativa 2	-	-	-
4. Egresos del Sector Paraestatal 2	113,852,061	47,809,330	39,400,525
III. Balance Presupuestario (Superávit o Déficit) (III = I - II)	-	11,786,566	19,648,705

Concepto	Estimado	Devengado	Pagado ³
III. Balance presupuestario (Superávit o Déficit)	-	11,786,566	19,648,705
IV. Intereses, Comisiones y Gastos de la Deuda	-	-	-
V. Balance Primario (Superávit o Déficit) (V= III - IV)	-	11,786,566	19,648,705

Concepto	Estimado	Devengado	Pagado ³
A. Financiamiento	-	-	-
B. Amortización de la deuda	-	-	-
C. Endeudamiento ó desendeudamiento (C = A - B)	-	-	-

¹ Los Ingresos que se presentan son los ingresos presupuestarios totales sin incluir los ingresos por financiamientos. Los Ingresos del Gobierno de la Entidad Federativa corresponden a los del Poder Ejecutivo, Legislativo Judicial y Autónomos.

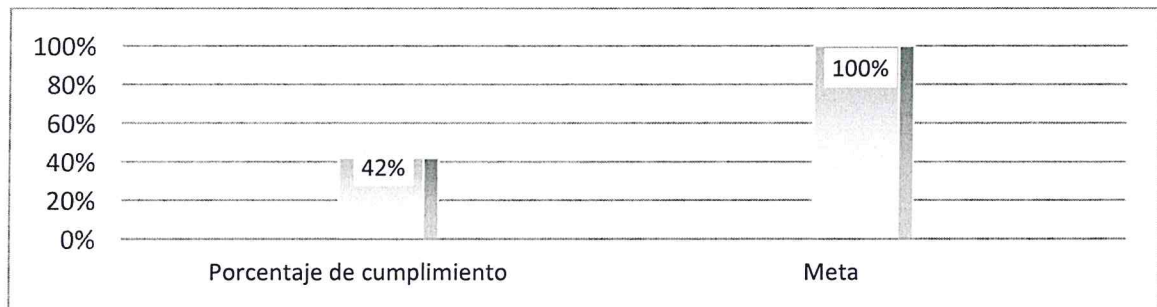
² Los egresos que se presentan son los egresos presupuestarios totales sin incluir los egresos por amortización. Los egresos del Gobierno de la Entidad Federativa corresponden a los del Poder Ejecutivo, Legislativo, Judicial y Órganos Autónomos.

³ Para Ingresos se reportan los ingresos recaudados; para egresos se reportan los egresos pagados.

Indicadores de Resultados


Nº	Objetivo	Meta	Indicador
16	Aplicar los recursos autorizados para operación y mantenimiento de los procesos de la UTEZ.	Que el 100% de los recursos autorizados para el desarrollo de las tareas y metas de la UTEZ sean ejercidos en su totalidad.	Total de presupuesto ejercido
			Total de presupuesto autorizado

Total de presupuesto ejercido	Total de presupuesto autorizado	Porcentaje de cumplimiento	Meta
47,809,330	113,852,061	42%	100%




Bajo protesta de decir verdad declaramos que los Estados Financieros y sus Notas son razonablemente correctos y responsabilidad del emisor.

ELABORÓ



C.P. JOANA TRUJILLO JIMÉNEZ
JEFA DEL DEPARTAMENTO DE PROGRAMACIÓN Y PRESUPUESTO

REVISÓ



C.P. RAQUEL RAMÍREZ MARÍN
DIRECTORA DE ADMINISTRACIÓN Y FINANZAS

AUTORIZÓ



M. EN D. SANDRA LUCERO ROBLES ESPINOZA
RECTORA

Programas y Proyectos de Inversión

2021

- No aplica.

Bajo protesta de decir verdad declaramos que los Estados Financieros y sus Notas son razonablemente correctos y responsabilidad del emisor

ELABORÓ

C.P. JOANA TRUJILLO JIMÉNEZ
JEFA DEL DEPARTAMENTO DE PROGRAMACIÓN
Y PRESUPUESTO

REVISÓ

C.P. RAQUEL RAMÍREZ MARÍN
DIRECTORA DE ADMINISTRACIÓN Y
FINANZAS

AUTORIZÓ

M. EN D. SANDRA LUCERO ROBLES ESPINOZA
RECTORA



UNIVERSIDAD TECNOLÓGICA
EMILIANO ZAPATA DEL ESTADO DE MORELOS

Anexos

CUENTA PÚBLICA
UNIVERSIDAD TECNOLÓGICA EMILIANO ZAPATA DEL
ESTADO DE MORELOS
ENERO - JUNIO

2021

- Relación de Bienes Inmuebles que Componen el Patrimonio (Se entrega en electrónico).
- Relación de Bienes Muebles que Componen el Patrimonio (Se entrega en electrónico).

Bajo protesta de decir verdad declaramos que los Estados Financieros y sus Notas son razonablemente correctos y responsabilidad del emisor.

ELABORÓ



C.P. ROSA MARÍA FUENTES LEYVA
JEFA DEL DEPARTAMENTO DE CONTABILIDAD

REVISÓ

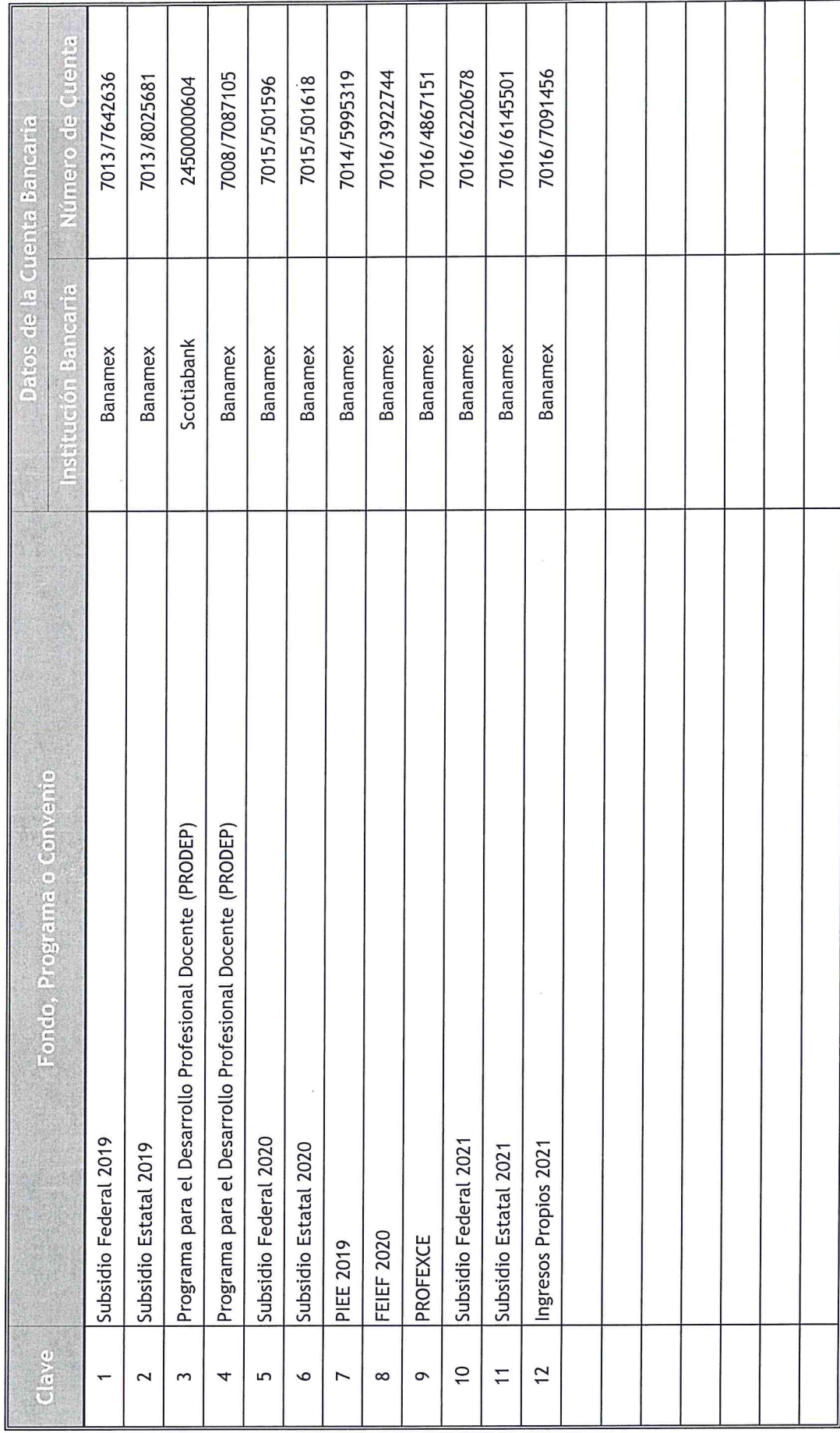
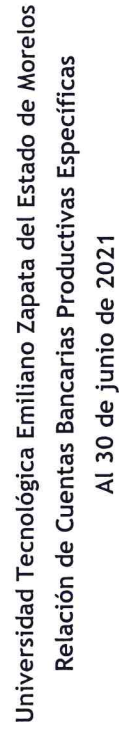


C.P. RAQUEL RAMÍREZ MARÍN
DIRECTORA DE ADMINISTRACIÓN Y FINANZAS

AUTORIZÓ



M. EN D. SANDRA LUCERO ROBLES ESPINOZA
RECTORA



Relación de esquemas bursátiles y de coberturas financieras

Formato libre

(Artículo 46, último párrafo LGCG)

- No aplica.

Bajo protesta de decir verdad declaramos que los Estados Financieros y sus Notas son razonablemente correctos y responsabilidad del emisor.

ELABORÓ



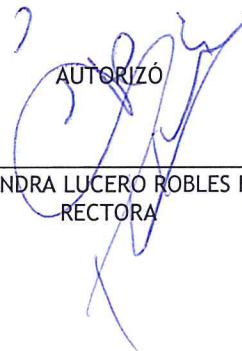
C.P. ROSA MARÍA FUENTES LEYVA
JEFA DEL DEPARTAMENTO DE CONTABILIDAD

REVISÓ



C.P. RAQUEL RAMÍREZ MARÍN
DIRECTORA DE ADMINISTRACIÓN Y FINANZAS

AUTORIZÓ



M. EN D. SANDRA LUCERO ROBLES ESPINOZA
RECTORA



UNIVERSIDAD TECNOLÓGICA EMILIANO ZAPATA DEL ESTADO DE MORELOS
FORME DE PERCEPCIONES DE LOS SERVIDORES PÚBLICOS DE NIVEL MANDOS MEDIOS Y SUPERIORES
Del 01 al 30 de Junio 2021

NÚMERO	CARGO	ACUMULADO DE SUELDOS Y SALARIOS	PRESTACIONES SOCIALES (P. VAC.)	PRESTACIONES SOCIALES (AGUINALDO)	TOTAL
1	Rectora	410,321	2,492	-	412,813
2	Secretario Académico	225,020	1,306	-	226,326
3	Directora de la División Académica de TIC	172,770	1,153	-	173,923
4	Director de la División Académica de Mecánica Industrial	201,914	1,153	-	203,067
5	Director de la División Académica Económico-Administrativo	168,875	1,798	32,361	203,034
6	Directora de la División Académica de Terapia Física	201,914	1,153	-	203,067
7	Directora de Administración y Finanzas	201,916	1,153	-	203,069
8	Director de Vinculación y Proyectos Estratégicos	201,914	1,153	-	203,067
9	Director de Planeación y Servicios Escolares	179,691	1,012	-	180,703
10	Comisaria Pública	92,488	869	15,648	109,004
11	Abogado General	190,473	1,079	-	191,552
12	Jefe del Departamento de Recursos Materiales y Servicios	98,365	522	-	98,887
13	Jefa del Departamento de Atención a Estudiantes	103,651	556	-	104,206
14	Jefa de Departamento de Estadías y Seguimiento a Egresados	103,752	556	-	104,308
15	Jefa de Departamento de Programación y Presupuesto	103,658	556	-	104,214
16	Jefa de Departamento de Personal	100,301	522	-	100,822
17	Jefa de Departamento de Tutoría y Apoyo Psicopedagógico	110,320	594	-	110,914
18	Jefa del Departamento de Prensa y Difusión	97,794	522	-	98,315
19	Jefe de Departamento de Desarrollo Académico	103,651	556	-	104,206
20	Jefe del Departamento de Tecnologías de la Información	103,300	594	26,537	130,431
21	Jefa de Departamento de Enlace de Rectoría	110,320	594	-	110,914
22	Jefa de Departamento de Contabilidad	57,656	924	16,635	75,215
23	Jefa del Departamento Desarrollo Empresarial y Educación Continua	97,410	522	-	97,931
24	Jefa Departamento de Investigación y Desarrollo Tecnológico	110,320	594	-	110,914
25	Jefa de Departamento de Calidad	103,651	556	-	104,206
	SUMA:	3,651,443	22,487	91,180	3,765,110

ELABORÓ

C.P. JOYNA TRÚJILLO
JEFA DEL DEPARTAMENTO DE PROGRAMACIÓN Y PRESUPUESTO

REVISÓ

C.P. RAQUEL RAMÍREZ MARÍN
DIRECTORA DE ADMINISTRACIÓN Y FINANZAS

AUTORIZÓ

M. EN D. SANDRA LUCERO ROBLES ESPINOZA
RECTORA