



UNIVERSIDAD TECNOLÓGICA  
EMILIANO ZAPATA DEL ESTADO DE MORELOS

CUENTA PÚBLICA  
UNIVERSIDAD TECNOLÓGICA EMILIANO ZAPATA DEL  
ESTADO DE MORELOS  
ENERO - SEPTIEMBRE

2021



# Introducción

CUENTA PÚBLICA  
UNIVERSIDAD TECNOLÓGICA EMILIANO ZAPATA DEL  
ESTADO DE MORELOS  
ENERO - SEPTIEMBRE

| 2021



# Introducción

## Introducción

La Universidad Tecnológica Emiliano Zapata del Estado de Morelos fue creada mediante el Decreto 1175 publicado el 23 de agosto del año 2000, en el Periódico oficial “Tierra y Libertad” número 4071 y sus modificaciones de fecha 03 de marzo de 2004, Decreto 120, Periódico oficial “Tierra y Libertad” número 4315 y 10 de junio de 2009, Decreto 1425, Periódico oficial “Tierra y Libertad” número 4716; se crea como un Organismo Público Descentralizado con personalidad Jurídica y patrimonio propios, con domicilio en el Municipio de Emiliano Zapata, sectorizado inicialmente a la Secretaría de Bienestar Social del Estado de Morelos, hoy Secretaría de Educación, como dependencia coordinadora del sector. Además, forma parte del Sistema Nacional de Universidades Tecnológicas y Politécnicas.

La cual tiene por objeto lo siguiente:

1. Impartir educación tecnológica del nivel superior, además de ofrecer e impartir programas de continuidad de estudios para sus egresados, y para los de otras Instituciones de Educación Superior.
2. Realizar proyectos de desarrollo tecnológico.
3. Llevar a cabo programas de vinculación con los sectores público, privado y social, y.
4. Promover la cultura humanística y universal.

La Cuenta Pública del tercer trimestre 2021 de la Universidad Tecnológica Emiliano Zapata del Estado de Morelos se integra de la siguiente forma:

### Información Contable

- Estado de actividades
- Estado de situación financiera
- Estado de situación financiera Detallado – LDF
- Estado de cambios en la situación financiera
- Estado analítico del activo
- Estado analítico de la deuda y otros pasivos
- Informe analítico de la deuda pública y otros pasivos - LDF
- Informe analítico de obligaciones diferentes de financiamientos - LDF
- Estado de variación en la Hacienda Pública
- Estado de flujos de efectivo
- Informe de pasivos contingentes
- Notas a los estados financieros
- Conciliación entre los Ingresos Presupuestarios y Contables
- Conciliación entre los Egresos Presupuestarios y los Gastos Contables

---

---

### Información Presupuestaria

- Balance presupuestario – LDF
- Estado analítico de ingresos
- Estado analítico de ingresos Detallado - LDF
- Estado analítico del ejercicio del presupuesto de egresos:
  - Clasificación por objeto del gasto (capítulo y concepto)
  - Clasificación por objeto del gasto - LDF
  - Clasificación administrativa
  - Clasificación administrativa - LDF
  - Clasificación funcional (finalidad y función)
  - Clasificación funcional - LDF
  - Clasificación de servicios personales por categoría
  - Clasificación económica (por tipo de gasto)
- Endeudamiento neto
- Intereses de la deuda
- Flujo de fondos

### Información Programática

- Gasto por categoría programática
- Indicadores de postura fiscal
- Programas y proyectos de inversión
- Indicadores de resultados

### Anexos

- Relación de bienes muebles que componen el patrimonio
- Relación de bienes inmuebles que componen el patrimonio
- Relación de Cuentas Bancarias Productivas Específicas
- Relación de esquemas bursátiles y de coberturas financieras
- Informe de percepciones de los Servidores Públicos (mandos medios y superiores)





UNIVERSIDAD TECNOLÓGICA  
EMILIANO ZAPATA DEL ESTADO DE MORELOS

# Información Contable

CUENTA PÚBLICA  
UNIVERSIDAD TECNOLÓGICA EMILIANO ZAPATA DEL  
ESTADO DE MORELOS  
ENERO - SEPTIEMBRE

| 2021



		(Pesos)		MORELOS ANÁLISIS DEL EJERCICIO	
Concepto		2021	2020	Concepto	
INGRESOS Y OTROS BENEFICIOS					
Ingresos de la Gestión					
Impuestos		24,351,250	22,783,460	GASTOS Y OTRAS PÉRDIDAS	
Cuotas y Aportaciones de Seguridad Social		-	-	Gastos de Funcionamiento	
Contribuciones de Mejoras		-	-	Servicios Personales	
Derechos		-	-	Materiales y Suministros	
Productos		-	-	Servicios Generales	
Aprovechamientos		-	-	Transferencias, Asignaciones, Subsidios y Otras Ayudas	
Ingresos por Venta de Bienes y Prestación de Servicios		24,351,250	22,783,460	Transferencias Internas y Asignaciones al Sector Público	
				Transferencias al Resto del Sector Público	
				Subsidios y Subvenciones	
				Ayudas Sociales	
Participaciones, Aportaciones, Convenios, Incentivos Derivados de la Colaboración Fiscal, Fondos Distintos de Aportaciones, Transferencias, Asignaciones, Subsidios y Subvenciones, y Pensiones y Jubilaciones		70,061,579	66,413,151	Pensiones y Jubilaciones	
				Transferencias a Fideicomisos, Mandatos y Contratos Análogos	
				Transferencias a la Seguridad Social	
				Donativos	
				Transferencias al Exterior	
				Participaciones y Aportaciones	
				Participaciones	
				Aportaciones	
				Convenios	
Otros Ingresos y Beneficios		77,456	49,809	Intereses, Comisiones y Otros Gastos de la Deuda Pública	
Ingresos Financieros		51,132	28,775	Intereses de la Deuda Pública	
Incremento por Variación de Inventarios		-	-	Comisiones de la Deuda Pública	
Disminución del Exceso de Estimaciones por Pérdida o Deterioro u Obsolescencia		-	-	Gastos de la Deuda Pública	
Disminución del Exceso de Provisiones		-	-	Costo por Coberturas	
Otros Ingresos y Beneficios Varios		26,324	21,034	Apoyos Financieros	
				Otros Gastos y Pérdidas Extraordinarias	
				Estimaciones, Depreciaciones, Deterioros, Obsolescencia y Amortizaciones	
				Provisiones	
				Disminución de Inventarios	
				Aumento por Insuficiencia de Estimaciones por Pérdida o Deterioro u Obsolescencia	
				Aumento por Insuficiencia de Provisiones	
				Otros Gastos	
				Inversión Pública	
				Inversión Pública no Capitalizable	
				Total de Gastos y Otras Pérdidas	
				Resultados del Ejercicio (Ahorro/Desahorro)	

Bajo protesta de decir verdad declaramos que los Estados Financieros y sus notas, son razonablemente correctos y son responsabilidad del emisor.

ELABORÓ

C. P. RAQUEL RAMÍREZ MARÍN  
DIRECTORA DE ADMINISTRACIÓN Y FINANZAS

REVISÓ

C. P. RAQUEL RAMÍREZ MARÍN  
DIRECTORA DE ADMINISTRACIÓN Y FINANZAS

AUTORIZÓ

M. EN D. SANDRA LUCERO ROBLES ESPINOZA  
DIRECTORA



CONCEPTO	Año 2021	Año 2020	CONCEPTO	Año 2021	Año 2020
<b>ACTIVO</b>			<b>PASIVO</b>		
<b>Activo Circulante</b>			<b>Activo Circulante</b>		
Efectivo y Equivalentes	54,464,647	45,249,224	Cuentas por Pagar a Corto Plazo	14,194,898	12,272,064
Derechos a Recibir Efectivo o Equivalentes	4,939,274	5,197,343	Documentos por Pagar a Corto Plazo	2,785,286	2,678,241
Derechos a Recibir Bienes o Servicios	-	-	Porción a Corto Plazo de la Deuda Pública a Largo Plazo	-	-
Inventarios	-	-	Títulos y Valores a Corto Plazo	-	-
Almacenes	-	-	Pasivos Diferidos a Corto Plazo	-	-
Estimación por Pérdida o Deterioro de Activos Circulantes	-	-	Fondos y Bienes de Terceros en Garantía y/o Administración a Corto Plazo	-	-
Otros Activos Circulantes	-	-	Provisiones a Corto Plazo	-	-
<b>Total de Activos Circulantes</b>	<b>59,403,921</b>	<b>50,446,567</b>	Otros Pasivos a Corto Plazo	-	-
			<b>Total de Pasivos Circulantes</b>	<b>16,980,184</b>	<b>14,950,305</b>
<b>Activo No Circulante</b>			<b>Activo No Circulante</b>		
Inversiones Financieras a Largo Plazo	-	-	Cuentas por Pagar a Largo Plazo	482,450	482,450
Derechos a Recibir Efectivo o Equivalentes a Largo Plazo	-	-	Documentos por Pagar a Largo Plazo	-	-
Bienes Inmuebles, Infraestructura y Construcciones en Proceso	214,684,839	213,416,241	Deuda Pública a Largo Plazo	-	-
Bienes Muebles	132,199,561	126,777,073	Pasivos Diferidos a Largo Plazo	-	-
Activos Intangibles	3,375,877	3,375,877	Fondos y Bienes de Terceros en Garantía y/o en Administración a Largo Plazo	-	-
Depreciación, Deterioro y Amortización Acumulada de Bienes	(174,998,327)	(163,699,568)	Provisiones a Largo Plazo	-	-
Activos Diferidos	-	-	<b>Total de Pasivos No Circulantes</b>	<b>482,450</b>	<b>482,450</b>
Estimación por Pérdida o Deterioro de Activos no Circulantes	-	-	<b>Total del Pasivo</b>	<b>17,462,634</b>	<b>15,432,755</b>
Otros Activos no Circulantes	-	-			
<b>Total de Activos No Circulantes</b>	<b>175,261,950</b>	<b>179,869,623</b>	<b>HACIENDA PÚBLICA / PATRIMONIO</b>		
<b>Total del Activo</b>	<b>234,665,871</b>	<b>230,316,190</b>	<b>Hacienda Pública / Patrimonio Contribuido</b>		
			Aportaciones	299,140,483	299,140,443
			Donaciones de Capital	298,187,278	298,187,278
			Actualización de la Hacienda Pública / Patrimonio	953,205	953,165
			<b>Hacienda Pública / Patrimonio Generado</b>	<b>(81,937,246)</b>	<b>(84,257,008)</b>
			Resultados del Ejercicio (Ahorro / Desahorro)	13,065,489	6,259,372
			Resultados de Ejercicios Anteriores	19,233,362	23,726,618
			Revalúos	-	-
			Reservas	-	-
			Rectificaciones de Resultados de Ejercicios Anteriores	(114,236,097)	(114,242,998)
			<b>Exceso o Insuficiencia en la Actualización de la Hacienda Pública / Patrimonio</b>	<b>-</b>	<b>-</b>
			Resultado por Posición Monetaria	-	-
			Resultado por Tenencia de Activos no Monetarios	-	-
			<b>Total Hacienda Pública / Patrimonio</b>	<b>217,203,237</b>	<b>214,883,435</b>
			<b>Total del Pasivo y Hacienda Pública / Patrimonio</b>	<b>234,665,871</b>	<b>230,316,190</b>

Bajo protesta de decir verdad declaramos que los Estados Financieros y sus notas, son razonablemente correctos y son responsabilidad del emisor.

ELABORÓ  
  
C.P. RAQUEL RAMÍREZ MARÍN  
DIRECTORA DE ADMINISTRACIÓN Y FINANZAS

REVISÓ  
  
C.P. RAQUEL RAMÍREZ MARÍN  
DIRECTORA DE ADMINISTRACIÓN Y FINANZAS

AUTORIZÓ  
  
M. EN D. SANDRA LUCERO ROBLES ESPINOZA  
DIRECTORA



CONCEPTO	30 de septiembre 2021	31 de diciembre 2020	CONCEPTO	30 de septiembre 2021	31 de diciembre 2020
<b>ACTIVO</b>			<b>PASIVO</b>		
<b>Activo Circulante</b>			<b>Activo Circulante</b>		
Efectivo y Equivalentes			Cuentas por Pagar a Corto Plazo	14,194,898	18,416,140
Efectivo	54,464,647	36,787,775	Servicios Personales por Pagar a Corto Plazo	9,989,955	9,909,426
Bancos/Tesorería	73		Proveedores por Pagar a Corto Plazo	1,483,486	4,331,001
Bancos/Dependencias y Otros	54,464,574	36,787,775	Contratistas por Obras Públicas por Pagar a Corto Plazo	-	-
Inversiones Temporales (Hasta 3 meses)	-	-	Participaciones y Aportaciones por Pagar a Corto Plazo	-	-
Fondos con Afectación Específica	-	-	Transferencias Otorgadas por Pagar a Corto Plazo	-	-
Depósitos de Fondos de Terceros en Garantía y/o Admón.	-	-	Int., Comisiones y Otros Gastos de la Deuda Púb. por Pagar a Corto Plazo	996,697	499,939
Otros Efectivos y Equivalentes	-	-	Retenciones y Contribuciones por Pagar a Corto Plazo	-	-
Derechos a Recibir Efectivo o Equivalentes			Devoluciones de la Ley de Ingresos por Pagar a Corto Plazo	1,724,760	3,675,774
Inversiones Financieras de Corto Plazo	4,939,274	5,520,515	Otras Cuentas por Pagar a Corto Plazo	-	-
Cuentas por Cobrar a Corto Plazo	-	-	Documentos por Pagar a Corto Plazo	-	-
Deudores Diversos por Cobrar a Corto Plazo	2,356,266	3,297,686	Documentos Comerciales por Pagar a Corto Plazo	2,785,286	2,708,877
Ingresos por Recuperar a Corto Plazo	2,568,713	2,191,685	Documentos con Contratistas por Obras Púb. por Pagar a Corto Plazo	-	-
Deudores por Anticipos de la Tesorería a Corto Plazo	-	-	Otros Documentos por Pagar a Corto Plazo	2,785,286	-
Préstamos Otorgados a Corto Plazo	-	-	Porción a Corto Plazo de la Deuda Pública a Largo Plazo	-	-
Otros Derechos a Recibir Efectivo o Equiv. a Corto Plazo	14,295	31,144	Porción a Corto Plazo de la Deuda Pública	-	-
Derechos a Recibir Bienes o Servicios	-	-	Porción a Corto Plazo de Arrendamiento Financiero	-	-
Ant. a Proveedores por Adq. de Bienes y Prest. de Serv. a Corto Plazo	-	-	Títulos y Valores a Corto Plazo	-	-
Ant. a Proveedores por Adq. de Bienes Imm. y Muebles a Corto Plazo	-	-	Pasivos Diferidos a Corto Plazo	-	-
Ant. a Proveedores por Adq. de Bienes Intangibles a Corto Plazo	-	-	Ingresos Cobrados por Adelantado a Corto Plazo	-	-
Anticipo a Contratistas por Obras Públicas a Corto Plazo	-	-	Intereses Cobrados por Adelantado a Corto Plazo	-	-
Otros Derechos a Recibir Bienes o Servicios a Corto Plazo	-	-	Otros Pasivos Diferidos a Corto Plazo	-	-
Inventarios	-	-	Fondos y Bienes de Terceros en Garantía y/o Admón. a C. P.	-	-
Inventario de Mercancías para Venta	-	-	Fondos en Garantía a Corto Plazo	-	-
Inventario de Mercancías Terminadas	-	-	Fondos en Administración a Corto Plazo	-	-
Inventario de Mercancías en Proceso de Elaboración	-	-	Fondos Contingentes a Corto Plazo	-	-
Inventario de Materias Primas, Mat. y Suministros para Producción	-	-	Fondos de Fideicomisos, Mandatos y Contratos Análogos a Corto Plazo	-	-
Bienes en Tránsito	-	-	Otros Fondos de Terceros en Garantía y/o Administración a Corto Plazo	-	-
Almacenes	-	-	Valores y Bienes en Garantía a Corto Plazo	-	-
Estimación por Pérdida o Deterioro de Activos Circulantes	-	-	Provisiones a Corto Plazo	-	-
Est. para Ctas. Incobrables por Derechos a Recibir Efectivo o Equiv.	-	-	Provisión para Demandas y Juicios a Corto Plazo	-	-
Estimación por Deterioro de Inventarios	-	-	Provisión para Contingencias a Corto Plazo	-	-
Otros Activos Circulantes	-	-	Otras Provisiones a Corto Plazo	-	-
Valores en Garantía	-	-	Otros Pasivos a Corto Plazo	-	-
Bienes en Garantía (excluye depósitos de fondos)	-	-	Ingresos por Clasificar	-	-
Bienes Deriv. de Embargos, Decom., Aseguramientos y Dación en Pago	-	-	Recaudación por Participar	-	-
Adquisición con Fondos de Terceros	-	-	Otros Pasivos Circulantes	-	-
<b>Total de Activos Circulantes</b>	<b>59,403,921</b>	<b>42,308,290</b>	<b>Total de Pasivos Circulantes</b>	<b>16,980,184</b>	<b>21,125,017</b>

CONCEPTO	30 de septiembre 2021	31 de diciembre 2020	CONCEPTO	30 de septiembre 2021	31 de diciembre 2020
<b>Activo No Circulante</b>			<b>Pasivo No Circulante</b>		
Inversiones Financieras a Largo Plazo	-	-	Cuentas por Pagar a Largo Plazo	482,450	482,450
Derechos a Recibir Efectivo o Equivalentes a Largo Plazo	-	-	Documentos por Pagar a Largo Plazo	-	-
Bienes Inmuebles, Infraestructura y Const. en Proceso	214,684,839	214,684,839	Deuda Pública a Largo Plazo	-	-
Bienes Muebles	132,199,561	131,079,938	Pasivos Diferidos a Largo Plazo	-	-
Activos Intangibles	3,375,877	3,375,877	Fdos. y Bienes de Terceros en Garantía y/o en Admón. a L.P.	-	-
Depreciación, Deterioro y Amortización Acumulada de Bienes	(174,998,327)	(165,705,123)	Provisiones a Largo Plazo	-	-
Activos Diferidos	-	-			
Estimación por Pérdida o Deterioro de Activos no Circulantes	-	-	<b>Total de Pasivos No Circulantes</b>	<b>482,450</b>	<b>482,450</b>
Otros Activos no Circulantes	-	-	<b>Total del Pasivo</b>	<b>17,462,634</b>	<b>21,607,467</b>
<b>Total de Activos No Circulantes</b>	<b>175,261,950</b>	<b>183,435,531</b>	<b>HACIENDA PÚBLICA / PATRIMONIO</b>		
<b>Total del Activo</b>	<b>234,665,871</b>	<b>225,743,821</b>	<b>Hacienda Pública / Patrimonio Contribuido</b>	<b>299,140,483</b>	<b>299,140,442</b>
			Aportaciones	298,187,278	298,187,278
			Donaciones de Capital	953,205	953,164
			Actualización de la Hacienda Pública / Patrimonio	-	-
			<b>Hacienda Pública / Patrimonio Generado</b>	<b>(81,937,246)</b>	<b>(95,004,088)</b>
			Resultados del Ejercicio (Ahorro / Desahorro)	13,065,489	(5,774,940)
			Resultados de Ejercicios Anteriores	19,233,362	25,006,950
			Revalúos	-	-
			Reservas	-	-
			Rectificaciones de Resultados de Ejercicios Anteriores	(114,236,097)	(114,236,098)
			<b>Exceso o Insuficiencia en la Actualización de la Hacienda Pública / Patrimonio</b>	<b>-</b>	<b>-</b>
			Resultado por Posición Monetaria	-	-
			Resultado por Tenencia de Activos no Monetarios	-	-
			<b>Total Hacienda Pública / Patrimonio</b>	<b>217,203,237</b>	<b>204,136,354</b>
			<b>Total del Pasivo y Hacienda Pública / Patrimonio</b>	<b>234,665,871</b>	<b>225,743,821</b>

Bajo protesta de decir verdad declaramos que los Estados Financieros y sus notas, son razonablemente correctos y son responsabilidad del emisor.

ELABORÓ  
  
C.P. RAQUEL RAMÍREZ MARÍN  
DIRECTORA DE ADMINISTRACIÓN Y FINANZAS

REVISÓ  
  
C.P. RAQUEL RAMÍREZ MARÍN  
DIRECTORA DE ADMINISTRACIÓN Y FINANZAS


AUTORIZÓ  
  
M. EN D. SANDRA LUCERO ROBLES ESPINOZA  
DIRECTORA

Concepto	Origen	Aplicación	Concepto	Origen	Aplicación
<b>ACTIVO</b>	<b>9,874,445</b>	<b>18,796,495</b>	<b>PASIVO</b>	<b>76,409</b>	<b>4,221,242</b>
<b>Activo Circulante</b>	<b>581,241</b>	<b>17,676,872</b>	<b>Activo Circulante</b>	<b>76,409</b>	<b>4,221,242</b>
Efectivo y Equivalentes	-	17,676,872	Cuentas por Pagar a Corto Plazo	-	4,221,242
Derechos a Recibir Efectivo o Equivalentes	581,241	-	Documentos por Pagar a Corto Plazo	-	-
Derechos a Recibir Bienes o Servicios	-	-	Porción a Corto Plazo de la Deuda Pública a Largo Plazo	-	-
Inventarios	-	-	Títulos y Valores a Corto Plazo	-	-
Almacenes	-	-	Pasivos Diferidos a Corto Plazo	-	-
Estimación por Pérdida o Deterioro de Activos Circulantes	-	-	Fdos. y Bienes de Terceros en Garantía y/o Admón. a C. P.	-	-
Otros Activos Circulantes	-	-	Provisiones a Corto Plazo	-	-
<b>Activo No Circulante</b>	<b>9,293,204</b>	<b>1,119,623</b>	<b>Otros Pasivos a Corto Plazo</b>	-	-
Inversiones Financieras a Largo Plazo	-	-	<b>Pasivo No Circulante</b>	-	-
Derechos a Recibir Efectivo o Equivalentes a Largo Plazo	-	-	Cuentas por Pagar a Largo Plazo	-	-
Bienes Inmuebles, Infraestructura y Constr. en Proceso	-	-	Documentos por Pagar a Largo Plazo	-	-
Bienes Muebles	-	1,119,623	Deuda Pública a Largo Plazo	-	-
Activos Intangibles	-	-	Pasivos Diferidos a Largo Plazo	-	-
Depreciación, Deterioro y Amort. Acumulada de Bienes	-	-	Fdos. y Bienes de Terceros en Garantía y/o Admón. a L. P.	-	-
Activos Diferidos	9,293,204	-	Provisiones a Largo Plazo	-	-
Est. por Pérdida o Deterioro de Activos no Circulantes	-	-			
Otros Activos no Circulantes	-	-	<b>HACIENDA PÚBLICA / PATRIMONIO</b>	<b>18,840,471</b>	<b>5,773,588</b>
			<b>Hacienda Pública / Patrimonio Contribuido</b>	<b>41</b>	-
			Aportaciones	-	-
			Donaciones de Capital	-	-
			Actualización de la Hacienda Pública / Patrimonio	41	-
			<b>Hacienda Pública / Patrimonio Generado</b>	<b>18,840,430</b>	<b>5,773,588</b>
			Resultados del Ejercicio (Ahorro / Desahorro)	18,840,429	-
			Resultados de Ejercicios Anteriores	-	5,773,588
			Revalúos	-	-
			Reservas	-	-
			Rectificaciones de Resultados de Ejercicios Anteriores	1	-
			<b>Exceso o Insuficiencia en la Actualización de la Hacienda Pública / Patrimonio</b>	-	-
			Resultado por Posición Monetaria	-	-
			Resultado por Tenencia de Activos no Monetarios	-	-

Bajo protesta de decir verdad declaramos que los Estados Financieros y sus notas, son razonablemente correctos y son responsabilidad del emisor.

ELABORÓ  
  
C. P. RAQUEL RAMIREZ MARIN  
DIRECTORA DE ADMINISTRACIÓN Y FINANZAS

REVISÓ  
  
C. P. RAQUEL RAMIREZ MARIN  
DIRECTORA DE ADMINISTRACIÓN Y FINANZAS

AUTORIZÓ  
  
M. EN D. SANDRA LUCERO ROBLES ESPINOZA  
RECTORA





Universidad Tecnológica Emiliano Zapata del Estado de Morelos  
Estado Analítico del Activo  
Del 1 de enero al 30 septiembre de 2021  
(Pesos)



Concepto	Saldo Inicial 1	Cargos del Periodo 2	Abonos del Periodo 3	Saldo Final 4 = (1 + 2 - 3)	Variación del Periodo (4 - 1)
<b>ACTIVO</b>	<b>225,743,821</b>	<b>264,661,493</b>	<b>255,739,443</b>	<b>234,665,871</b>	<b>8,922,050</b>
<b>Activo Circulante</b>	<b>42,308,290</b>	<b>263,445,566</b>	<b>246,349,935</b>	<b>59,403,921</b>	<b>17,095,631</b>
Efectivo y Equivalentes	36,787,775	164,477,954	146,801,082	54,464,647	17,676,872
Derechos a Recibir Efectivo o Equivalentes	5,520,515	98,967,612	99,548,853	4,939,274	(581,241)
Derechos a Recibir Bienes o Servicios	-	-	-	-	-
Inventarios	-	-	-	-	-
Almacenes	-	-	-	-	-
Estimación por Pérdida o Deterioro de Activos Circulantes	-	-	-	-	-
Otros Activos Circulantes	-	-	-	-	-
<b>Activo No Circulante</b>	<b>183,435,531</b>	<b>1,215,927</b>	<b>9,389,508</b>	<b>175,261,950</b>	<b>(8,173,581)</b>
Inversiones Financieras a Largo Plazo	-	-	-	-	-
Derechos a Recibir Efectivo o Equivalentes a Largo Plazo	-	-	-	-	-
Bienes Inmuebles, Infraestructura y Constr. en Proceso	214,684,839	-	-	214,684,839	-
Bienes Muebles	131,079,938	1,167,776	48,153	132,199,561	1,119,623
Activos Intangibles	3,375,877	-	-	3,375,877	-
Depreciación, Deterioro y Amort. Acumulada de Bienes	(165,705,123)	48,151	9,341,355	(174,998,327)	(9,293,204)
Activos Diferidos	-	-	-	-	-
Est. por Pérdida o Deterioro de Activos no Circulantes	-	-	-	-	-
Otros Activos no Circulantes	-	-	-	-	-

Bajo protesta de decir verdad declaramos que los Estados Financieros y sus notas, son razonablemente correctos y son responsabilidad del emisor.

ELABORÓ

REVISÓ

AUTORIZÓ

C.P. RAQUEL RAMÍREZ MARÍN  
DIRECTORA DE ADMINISTRACIÓN Y FINANZAS

C.P. RAQUEL RAMÍREZ MARÍN  
DIRECTORA DE ADMINISTRACIÓN Y FINANZAS

M. EN D. SANDRA LUCERO ROBLES  
RECTORA



Universidad Tecnológica Emiliano Zapata del Estado de Morelos  
Estado Analítico de la Deuda y Otros Pasivos  
Del 1 de enero al 30 de septiembre de 2021  
(Pesos)



Denominación de las Deudas	Moneda de Contratación	Institución o País Acreedor	Saldo Inicial del Periodo	Saldo Final del Periodo
<b>DEUDA PÚBLICA</b>				
<b>Corto Plazo</b>				
Deuda Interna	Pesos		-	-
Instituciones de Crédito			-	-
Títulos y Valores			-	-
Arrendamientos Financieros			-	-
Deuda Externa	Pesos		-	-
Organismos Financieros Internacionales			-	-
Deuda Bilateral			-	-
Títulos y Valores			-	-
Arrendamientos Financieros			-	-
<b>Subtotal a Corto Plazo</b>			-	-
<b>Largo Plazo</b>				
Deuda Interna	Pesos		-	-
Instituciones de Crédito			-	-
Títulos y Valores			-	-
Arrendamientos Financieros			-	-
Deuda Externa	Pesos		-	-
Organismos Financieros Internacionales			-	-
Deuda Bilateral			-	-
Títulos y Valores			-	-
Arrendamientos Financieros			-	-
<b>Subtotal a Largo Plazo</b>			-	-
Otros Pasivos			21,607,467	17,462,634
<b>Total Deuda y Otros Pasivos</b>			<b>21,607,467</b>	<b>17,462,634</b>

Bajo protesta de decir verdad declaramos que los Estados Financieros y sus notas, son razonablemente correctos y son responsabilidad del emisor.

ELABORÓ

C.P. RAQUEL RAMÍREZ MARÍN  
DIRECTORA DE ADMINISTRACIÓN Y FINANZAS

REVISÓ

C.P. RAQUEL RAMÍREZ MARÍN  
DIRECTORA DE ADMINISTRACIÓN Y FINANZAS

AUTORIZÓ

M. EN D. SANDRA LUCERO ROBLES ESPINOZA  
RECTORA



Universidad Tecnológica Emiliano Zapata del Estado de Morelos  
Informe Analítico de la Deuda Pública y Otros Pasivos - LDF  
Del 1 de enero al 30 septiembre de 2021  
(Pesos)



Denominación de la Deuda Pública y Otros Pasivos	Saldo al 31 de Diciembre de 2020	Disposiciones del Periodo	Amortizaciones del Periodo	Revaluaciones, Reclasificaciones y Otros Ajustes	Saldo Final del Periodo	Pago de Intereses del Periodo	Pago de Comisiones y demás costos asociados durante el Periodo
<b>Deuda Pública</b>	-	-	-	-	-	-	-
<b>Corto Plazo</b>	-	-	-	-	-	-	-
Instituciones de Crédito	-	-	-	-	-	-	-
Títulos y Valores	-	-	-	-	-	-	-
Arrendamientos Financieros	-	-	-	-	-	-	-
<b>Largo Plazo</b>	-	-	-	-	-	-	-
Instituciones de Crédito	-	-	-	-	-	-	-
Títulos y Valores	-	-	-	-	-	-	-
Arrendamientos Financieros	-	-	-	-	-	-	-
<b>Otros Pasivos</b>	21,607,467	-	-	-	17,462,634	-	-
<b>Total de la Deuda Pública y Otros Pasivos</b>	21,607,467	-	-	-	17,462,634	-	-
<b>Deuda Contingente<sup>1</sup> (Informativo)</b>							
Deuda Contingente 1	-	-	-	-	-	-	-
Deuda Contingente 2	-	-	-	-	-	-	-
Deuda Contingente xx	-	-	-	-	-	-	-
<b>Valor de Instrumentos Bono Cupón Cero<sup>2</sup></b>							
Instrumento Bono Cupón Cero 1	-	-	-	-	-	-	-
Instrumento Bono Cupón Cero 2	-	-	-	-	-	-	-
Instrumento Bono Cupón Cero 3	-	-	-	-	-	-	-

1 Se refiere a cualquier Financiamiento sin fuente o garantía de pago definida, que sea asumida de manera solidaria o subsidiaria por las Entidades Federativas con sus Municipios, organismos descentralizados y empresas de participación estatal mayoritaria y fideicomisos, locales o municipales, y por los Municipios con sus respectivos organismos descentralizados y empresas de participación municipal mayoritaria.

2 Se refiere al valor del Bono Cupón Cero que respalda el pago de los créditos asociados al mismo (Activo).

Obligaciones a Corto Plazo	Monto Contratado	Plazo Pactado	Tasa de Interés	Comisiones y Costos Relacionados	Tasa Efectiva
<b>Obligaciones a Corto Plazo (Informativo)</b>					
Crédito 1	-	-	-	-	-
Crédito 2	-	-	-	-	-
Crédito xx	-	-	-	-	-

Bajo protesta de decir verdad declaramos que los Estados Financieros y sus notas, son razonablemente correctos y son responsabilidad del emisor.

ELABORÓ  
  
C.P. RAQUEL RAMÍREZ MARÍN  
DIRECTORA DE ADMINISTRACIÓN Y FINANZAS

REVISÓ  
  
C.P. RAQUEL RAMÍREZ MARÍN  
DIRECTORA DE ADMINISTRACIÓN Y FINANZAS

AUTORIZÓ  
  
M. EN D. SANDRA LUCERO ROBLES ESPINOZA  
RECTORA



Denominación de las Obligaciones Diferentes de Financiamiento	Fecha del Contrato	Fecha de inicio de operación del proyecto	Fecha de vencimiento	Monto de la inversión pactado	Plazo pactado	Monto promedio mensual del pago de la contraprestación	Monto promedio mensual del pago correspondiente al pago de inversión	Monto pagado de la inversión al 30 de septiembre de 2021	Monto pagado de la inversión actualizado al 30 de septiembre de 2021	Saldo pendiente por pagar de la inversión al 30 de septiembre de 2021
<b>Asociaciones Público Privadas (APP's)</b>										
APP 1										
APP 2										
APP 3										
APP xx										
<b>Otros Instrumentos</b>										
Otro Instrumento 1										
Otro Instrumento 2										
Otro Instrumento 3										
Otro Instrumento xx										
<b>Total de Obligaciones Diferentes de Financiamiento</b>										

NO APLICA


Bajo protesta de decir verdad declaramos que los Estados Financieros y sus notas, son razonablemente correctos y son responsabilidad del emisor.

ELABORÓ  


C.P. RAQUEL RAMÍREZ MARÍN  
DIRECTORA DE ADMINISTRACIÓN Y FINANZAS

REVISÓ  


C.P. RAQUEL RAMÍREZ MARÍN  
DIRECTORA DE ADMINISTRACIÓN Y FINANZAS

AUTORIZÓ  


M. EN D. SANDRA LUCERO ROBLES ESPINOZA  
RECTOR



Universidad Tecnológica Emiliano Zapata del Estado de Morelos  
Estado de Variación en la Hacienda Pública  
Del 1 de enero al 30 septiembre de 2021  
(Pesos)



Concepto	Hacienda Pública/Patrimonio Contribuido	Hacienda Pública/Patrimonio Generado de Ejercicios Anteriores	Hacienda Pública/Patrimonio Generado del Ejercicio	Exceso o Insuficiencia en la Actualización de la Hacienda Pública / Patrimonio	TOTAL
<b>Hacienda Pública / Patrimonio Contribuido Neto de 2020</b>	<b>299,140,442</b>	-	-	-	<b>299,140,442</b>
Aportaciones	298,187,278	-	-	-	298,187,278
Donaciones de Capital	953,164	-	-	-	953,164
Actualización de la Hacienda Pública / Patrimonio	-	-	-	-	-
<b>Hacienda Pública / Patrimonio Generado Neto de 2020</b>	-	<b>(89,229,148)</b>	<b>(5,774,940)</b>	-	<b>(95,004,088)</b>
Resultados del Ejercicio (Ahorro / Desahorro)	-	-	(5,774,940)	-	(5,774,940)
Resultados de Ejercicios Anteriores	-	25,006,950	-	-	25,006,950
Revalúos	-	-	-	-	-
Reservas	-	-	-	-	-
Rectificaciones de Resultados de Ejercicios Anteriores	-	(114,236,098)	-	-	(114,236,098)
<b>Exceso o Insuficiencia en la Actualización de la Hacienda Pública / Patrimonio Neto de 2020</b>	-	-	-	-	-
Resultado por Posición Monetaria	-	-	-	-	-
Resultado por Tenencia de Activos no Monetarios	-	-	-	-	-
<b>Hacienda Pública / Patrimonio Neto Final de 2020</b>	<b>299,140,442</b>	<b>(89,229,148)</b>	<b>(5,774,940)</b>	-	<b>204,136,354</b>
<b>Cambios en la Hacienda Pública / Patrimonio Contribuido Neto de 2021</b>	<b>41</b>	-	-	-	<b>41</b>
Aportaciones	-	-	-	-	-
Donaciones de Capital	41	-	-	-	41
Actualización de la Hacienda Pública / Patrimonio	-	-	-	-	-
<b>Variaciones de la Hacienda Pública / Patrimonio Generado Neto de 2021</b>	-	<b>(5,773,588)</b>	<b>18,840,430</b>	-	<b>13,066,842</b>
Resultados del Ejercicio (Ahorro / Desahorro)	-	-	13,065,489	-	13,065,489
Resultados de Ejercicios Anteriores	-	(5,773,588)	5,774,940	-	1,352
Revalúos	-	-	-	-	-
Reservas	-	-	-	-	-
Rectificaciones de Resultados de Ejercicios Anteriores	-	-	1	-	1
<b>Cambios en el Exceso o Insuficiencia en la Actualización de la Hacienda Pública / Patrimonio Neto de 2021</b>	-	-	-	-	-
Resultado por Posición Monetaria	-	-	-	-	-
Resultado por Tenencia de Activos no Monetarios	-	-	-	-	-
<b>Hacienda Pública / Patrimonio Neto Final de 2021</b>	<b>299,140,483</b>	<b>(95,002,736)</b>	<b>13,065,490</b>	-	<b>217,203,237</b>

Bajo protesta de decir verdad declaramos que los Estados Financieros y sus notas, son razonablemente correctos y son responsabilidad del emisor.

ELABORÓ

REVISÓ

AUTORIZÓ

C.P. RAQUEL RAMÍREZ MARÍN  
DIRECTORA DE ADMINISTRACIÓN Y FINANZAS

C.P. RAQUEL RAMÍREZ MARÍN  
DIRECTORA DE ADMINISTRACIÓN Y FINANZAS

M. EN D. SANDRA LUCERO ROBLES ESPINOZA  
DIRECTORA





Universidad Tecnológica Emiliano Zapata del Estado de Morelos  
Estado de Flujos de Efectivo  
Del 1 de enero al 30 de septiembre de 2020 y 2021  
(Pesos)



Concepto		2021	2020	Concepto		2021	2020
Flujos de Efectivo de las Actividades de Operación				Flujos de Efectivo de las Actividades de Inversión			
<b>Origen</b>		<b>92,529,459</b>	<b>86,568,491</b>	<b>Origen</b>			
Impuestos		-	-	Bienes Inmuebles, Infraestructura y Construcciones en Proceso		-	-
Cuotas y Aportaciones de Seguridad Social		-	-	Bienes Muebles		-	-
Contribuciones de Mejoras		-	-	Otros Orígenes de Inversión		-	-
Derechos		-	-				
Productos		-	-	<b>Aplicación</b>		<b>926,185</b>	<b>694,227</b>
Aprovechamientos		-	-	Bienes Inmuebles, Infraestructura y Construcciones en Proceso		-	-
Ingresos por Venta de Bienes y Prestación de Servicios		23,019,547	22,735,460	Bienes Muebles		926,185	669,194
Participaciones, Aportaciones, Convenios, Incentivos Derivados de la Colaboración Fiscal y Fondos Distintos de Aportaciones		-	-	Otras Aplicaciones de Inversión		-	25,033
Transferencias, Asignaciones, Subsidios y Subvenciones, y Pensiones y Jubilaciones		69,509,912	63,833,031	<b>Flujos Netos de Efectivo por Actividades de Inversión</b>		<b>(926,185)</b>	<b>(694,227)</b>
Otros Orígenes de Operación		-	-				
<b>Flujo de Efectivo de las Actividades de Financiamiento</b>				<b>Flujo de Efectivo de las Actividades de Financiamiento</b>			
<b>Aplicación</b>		<b>73,926,402</b>	<b>75,125,984</b>	<b>Origen</b>			
Servicios Personales		42,711,162	41,626,474	Endeudamiento Neto		-	-
Materiales y Suministros		2,676,130	1,618,336	Interno		-	-
Servicios Generales		11,151,857	13,756,017	Externo		-	-
Transf. Internas y Asignaciones al Sector Público		-	-	Otros Orígenes de Financiamiento		-	-
Transferencias al resto del Sector Público		-	-				
Subsidios y Subvenciones		-	-	<b>Aplicación</b>		-	-
Ayudas Sociales		850,831	1,487,291	Servicios de la Deuda		-	-
Pensiones y Jubilaciones		4,138,210	3,529,222	Interno		-	-
Transf. a Fideicomisos, Mandatos y Contratos Análogos		-	-	Externo		-	-
Transferencias a la Seguridad Social		-	-	Otras Aplicaciones de Financiamiento		-	-
Donativos		-	-				
Transferencias al Exterior		-	-	<b>Flujos Netos de Efectivo por Actividades de Financiamiento</b>			
Participaciones		-	-				
Aportaciones		-	-	<b>Incremento/Disminución Neta en el Efectivo y Equivalentes al</b>		<b>17,676,872</b>	<b>10,748,280</b>
Convenios		-	-	<b>Efectivo</b>			
Otras Aplicaciones de Operación		12,398,212	13,108,644				
<b>Flujos Netos de Efectivo por Actividades de Operación</b>		<b>18,603,057</b>	<b>11,442,507</b>	<b>Efectivo y Equivalentes al Efectivo al Inicio del Ejercicio</b>		<b>36,787,775</b>	<b>34,500,944</b>
				<b>Efectivo y Equivalentes al Efectivo al Final del Ejercicio</b>		<b>54,464,647</b>	<b>45,249,224</b>

Bajo protesta de decir verdad declaramos que los Estados Financieros y sus notas, son razonablemente correctos y son responsabilidad del emisor.

ELABORÓ

C.P. RAQUEL RAMÍREZ MARÍN  
DIRECTORA DE ADMINISTRACIÓN Y FINANZAS

REVISÓ

C.P. RAQUEL RAMÍREZ MARÍN  
DIRECTORA DE ADMINISTRACIÓN Y FINANZAS

AUTORIZO

M. EN D/ SANDRA LUCERO ROBLES ESPINOZA  
RECTORA




## Informe de Pasivos Contingentes

2021

- No aplica.

Bajo protesta de decir verdad declaramos que los Estados Financieros y sus Notas son razonablemente correctos y responsabilidad del emisor


ELABORÓ



---

C.P. RAQUEL RAMÍREZ MARÍN  
DIRECTORA DE ADMINISTRACIÓN Y FINANZAS

REVISÓ



---

C.P. RAQUEL RAMÍREZ MARÍN  
DIRECTORA DE ADMINISTRACIÓN Y FINANZAS

AUTORIZÓ



---

M. EN D. SANDRA LUCERO ROBLES ESPINOZA  
DIRECTORA

## NOTAS A LOS ESTADOS FINANCIEROS

### AL 30 DE SEPTIEMBRE DE 2021 Y 2020

Con base a los artículos 46 y 49 de la Ley General de Contabilidad Gubernamental y con el objeto de armonizar y presentar información de utilidad para los distintos usuarios, a continuación, se presentan las notas a los estados de la Universidad Tecnológica Emiliano Zapata del Estado de Morelos (UTEZ), correspondientes a los ejercicios 2021 y 2020, conforme a los siguientes apartados.

- I. Notas de desglose
- II. Notas de memoria
- III. Notas de gestión administrativa

### I. NOTAS DE DESGLOSE

#### I.I. INFORMACIÓN CONTABLE

#### 1) NOTAS AL ESTADO DE SITUACIÓN FINANCIERA

✓ ACTIVO

#### EFFECTIVO Y EQUIVALENTES

Este rubro se integra de los recursos a corto plazo de gran liquidez que son fácilmente convertibles en importes determinados de efectivo, estando sujetos a un riesgo mínimo de cambio en su valor.

EFFECTIVO Y EQUIVALENTES	2021	2020
TOTAL	54,464,646.65	36,787,775.28
EFFECTIVO	73.00	-
BANCOS	54,464,573.65	36,787,775.28
SUBSIDIO FEDERAL	11,771,616.93	2,482,365.96
SUBSIDIO ESTATAL	10,223,382.13	13,254,193.14
INGRESOS PROPIOS	30,595,605.37	19,064,390.37
CONVENIOS MOVILIDAD	1,873,969.22	1,986,825.81

#### DERECHOS A RECIBIR EFFECTIVO Y EQUIVALENTES

Representan los derechos de cobro originados en el desarrollo de las actividades de la Universidad, de los cuales se espera recibir una contraprestación representada en recursos, bienes o servicios en un plazo menor o igual a doce meses.

CUENTAS POR COBRAR	VENCIMIENTO 2021				2021	2020
	A 90 días	A 180 días	Menor o igual a 365 días	Mayor a 365 días		
TOTAL	2,090,266.00	-	-	266,000.00	2,356,266.00	3,297,685.64
INGRESOS PROPIOS	-	-	-	20,000.00	20,000.00	20,000.00
CONVENIOS	-	-	-	246,000.00	246,000.00	246,000.00
S4AGROS S. DE R.L. M.I.	-	-	-	246,000.00	246,000.00	246,000.00
INGRESOS POR VENTA DE BIENES Y PRESTACIÓN DE SERVICIOS DE ENTIDADES PARAESTATALES Y FIDEICOMISOS NO EMPRESARIALES Y NO FINANCIEROS	1,538,600.00	-	-	-	1,538,600.00	341,345.08
SUBSIDIOS Y SUBVENCIONES	551,666.00	-	-	2,176,820.36	2,728,486.36	5,263,929.12

\* Se informa que Gobierno del Estado de Morelos adeuda la cantidad de \$ 551,666.00 correspondientes al Capítulo 2000 y 3000 de la 1ra y 2da. quincena del mes de septiembre 2021

\* Se informa que el Gobierno del estado de Morelos adeuda la cantidad de \$1,896,279.56 de ampliación liquida correspondiente al ejercicio 2017. Referente al deudor de ingresos propios Gobierno del Estado de Morelos adeuda una cantidad de \$280,540.80 de la factura de hábitat y \$1,500,000.00 de la factura 5265.

DEUDORES DIVERSOS	VENCIMIENTO 2021				2021	2020
	A 90 días	A 180 días	Menor o igual a 365 días	Mayor a 365 días		
TOTAL	5,503.53	-	-	2,563,209.81	2,568,713.34	2,191,685.47
FEDERAL	4,643.08	-	-	-	4,643.08	2,925.72
SUBSIDIO ESTATAL	-	-	-	1,909,137.97	1,909,137.97	1,907,358.50
GOBIERNO DEL ESTADO	-	-	-	1,896,279.56	1,896,279.56	1,896,279.56
INGRESOS PROPIOS	860.45	-	-	654,071.84	654,932.29	281,401.25
GOBIERNO DEL ESTADO DE MORELOS	-	-	-	621,021.80	621,021.80	280,540.80
DIVERSOS	860.45	-	-	-	860.45	860.45

CONTRIBUCIONES POR RECUPERAR A CORTO PLAZO	2021	2020
TOTAL	14,294.91	31,143.70
SUBSIDIO AL EMPLEO	8,860.74	6,459.75
IVA ACREDITABLE	5,434.17	24,683.95

## BIENES MUEBLES, INMUEBLES E INTANGIBLES

Representado por el monto de todo tipo de bienes inmuebles y muebles necesarios para el desempeño de las actividades de la Universidad y las construcciones en proceso que se están realizando en las instalaciones de la Universidad, con la finalidad de constituir un pilar en la formación de profesionales de alto nivel tecnológico y satisfacer las necesidades del alumnado a través de su moderna infraestructura.

BIENES INMUEBLES	2021	2020
TOTAL	214,684,839.48	214,684,839.48
TERRENOS	56,739,624.00	56,739,624.00
EDIFICIOS	155,888,995.05	155,888,995.05
CONSTRUCCIONES EN PROCESO EN BIENES PROPIOS	2,056,220.43	2,056,220.43



BIENES MUEBLES	2021	2020
<b>TOTAL</b>	<b>132,199,560.71</b>	<b>131,079,937.25</b>
MUEBLES DE OFICINA Y ESTANTERÍA	12,084,022.61	12,057,826.74
MUEBLES, EXCEPTO DE OFICINA Y ESTANTERÍA	201,167.59	201,167.59
EQUIPO DE CÓMPUTO Y DE TECNOLOGÍAS DE LA	44,762,557.19	43,942,976.88
OTROS MOBILIARIOS Y EQUIPOS DE ADMINISTRACIÓN	4,411,160.01	4,411,160.01
EQUIPOS Y APARATOS AUDIOVISUALES	1,993,906.22	1,883,022.24
APARATOS DEPORTIVOS	33,077.40	33,077.40
CAMARAS FOTOGRAFICAS Y DE VIDEO	635,523.11	635,523.11
OTRO MOBILIARIO Y EQUIPO EDUCACIONAL Y RECREATIVO	29,350,989.20	29,350,989.20
EQUIPO MEDICO Y DE LABORATORIO	4,439,184.60	4,439,184.60
INSTRUMENTAL MEDICO Y DE LABORATORIO	347,260.38	347,260.38
VEHICULOS Y EQUIPO TERRESTRE	3,471,390.00	3,471,390.00
CARROCERIA Y REMOLQUES	63,800.00	63,800.00
MAQUINARIA Y EQUIPO INDUSTRIAL	12,473,293.35	12,450,093.35
MAQUINARIA Y EQUIPO DE CONSTRUCCIÓN	6,958.84	6,958.84
SISTEMAS DE AIRE ACONDICIONADO, CALEFACCIÓN Y DE	83,348.32	73,325.92
EQUIPO DE COMUNICACIÓN Y TELECOMUNICACIÓN	2,555,369.99	2,555,369.99
EQUIPOS DE GENERACIÓN ELÉCTRICA, APARATOS Y	7,943,815.17	7,866,814.37
HERRAMIENTAS Y MÁQUINAS-HERRAMIENTA	7,130,692.63	7,111,360.53
OTROS EQUIPOS	170,504.10	137,096.10
BIENES ARTÍSTICOS, CULTURALES Y CIENTÍFICOS	41,540.00	41,540.00

ACTIVOS INTANGIBLES	2021	2020
<b>TOTAL</b>	<b>3,375,877.36</b>	<b>3,375,877.36</b>
SOFTWARE	3,375,877.36	3,375,877.36

DEPRECIACIÓN, DETERIORO Y AMORTIZACIÓN	2021	2020
<b>TOTAL</b>	<b>174,998,327.80</b>	<b>165,705,122.70</b>
DEPRECIACIÓN ACUMULADA DE BIENES INMUEBLES	54,365,554.69	50,507,302.03
DEPRECIACIÓN ACUMULADA DE BIENES MUEBLES	117,269,527.67	111,845,702.93
AMORTIZACIÓN ACUMULADA DE ACTIVOS INTANGIBLES	3,363,245.44	3,352,117.74

Al 30 de septiembre de 2021 y 2020 el cargo por depreciación fue por \$9,331,582.43 y \$10,350,615.04 respectivamente.

Al 30 de septiembre de 2021 y 2020 el cargo por amortización fue por \$11,127.70 y \$29,285.47 respectivamente. Los años de vida útil son de 3 y la tasa de amortización en cada ejercicio es por el 33.3%.

La depreciación de los bienes inmuebles se calcula con el método de línea recta con base a los años de vida útil y al porcentaje de depreciación anual emitido por el Consejo Nacional de Armonización Contable "Parámetros de Estimación de Vida Útil", publicados en el Diario Oficial de la Federación el 31 de julio de 2012.

## Tasas de depreciación

CONCEPTO	AÑOS DE VIDA UTIL	PORCENTAJE ANUAL DE DEPRECIACIÓN
<b>BIENES INMUEBLES, INFRAESTRUCTURA Y CONSTRUCCIONES EN PROCESO</b>		
EDIFICIOS NO HABITACIONALES	30	3.3
<b>BIENES MUEBLES</b>		
<b>MOBILIARIO Y EQUIPO DE ADMINISTRACIÓN</b>		
MUEBLES DE OFICINA Y ESTANTERÍA	10	10
MUEBLES, EXCEPTO DE OFICINA Y ESTANTERÍA	10	10
EQUIPO DE CÓMPUTO Y DE TECNOLOGÍAS DE LA INFORMACIÓN	3	33.3
OTROS MOBILIARIOS Y EQUIPOS DE ADMINISTRACIÓN	10	10
<b>MOBILIARIO Y EQUIPO EDUCACIONAL Y RECREATIVO</b>		
EQUIPOS Y APARATOS AUDIOVISUALES	3	33.3
APARATOS DEPORTIVOS	5	20
CÁMARAS FOTOGRÁFICAS Y DE VIDEO	3	33.3
OTRO MOBILIARIO Y EQUIPO EDUCACIONAL Y RECREATIVO	5	20
<b>INSTRUMENTAL MÉDICO Y DE LABORATORIO</b>	5	20
<b>EQUIPO DE TRANSPORTE</b>		
AUTOMÓVILES Y EQUIPO TERRESTRE	5	20
MAQUINARIA, OTROS EQUIPOS Y HERRAMIENTAS	10	10



## ✓ PASIVO

## CUENTAS POR PAGAR A CORTO PLAZO

Representan los adeudos que la Universidad deberá cubrir en un plazo menor o igual a doce meses derivados de su propia operación.

CONCEPTO	VENCIMIENTO 2021				2021	2020
	A 90 días	A 180 días	Menor o igual a 365 días	Mayor a 365 días		
TOTAL	14,194,899.02	-	-	-	14,194,899.02	18,416,140.49
SERVICIOS PERSONALES POR PAGAR A CORTO PLAZO	9,989,955.48	-	-	-	9,989,955.48	9,909,426.50
Primas por años de servicios efectivos prestados	916,191.45	-	-	-	916,191.45	1,016,738.97
Primas de vacaciones, dominical y gratificación de fin de	7,909,946.11	-	-	-	7,909,946.11	5,762,336.80
Seguridad Social y Seguros por pagar a CP	459,631.61	-	-	-	459,631.61	1,004,335.95
Otras prestaciones sociales y económicas	703,449.03	-	-	-	703,449.03	2,126,014.78
PROVEEDORES POR PAGAR A CORTO PLAZO	1,483,486.54	-	-	-	1,483,486.54	4,331,001.23
Deudas por Adquisición de Bienes y Contratación de	1,268,260.34	-	-	-	1,268,260.34	2,117,190.23
Deudas por Adquisición de Bienes Inmuebles, Muebles e	215,226.20	-	-	-	215,226.20	2,213,811.00
TRANSFERENCIAS OTORGADAS POR PAGAR A CORTO	996,696.68	-	-	-	996,696.68	499,938.57
Becas y otras ayudas para programas de capacitación	3,480.00	-	-	-	3,480.00	-
Pensión	993,216.68	-	-	-	993,216.68	499,938.57
RETENCIONES Y CONTRIBUCIONES POR PAGAR A CORTO	1,724,760.32	-	-	-	1,724,760.32	3,675,774.19
IMPUESTOS POR PAGAR	694,921.01	-	-	-	694,921.01	2,258,515.57
SUBSIDIO FEDERAL	498,667.88	-	-	-	498,667.88	1,841,264.74
SUBSIDIO ESTATAL	6,666.42	-	-	-	6,666.42	385,909.53
INGRESOS PROPIOS	187,455.20	-	-	-	187,455.20	29,209.79
CONVENIOS	2,131.51	-	-	-	2,131.51	2,131.51
ICTSGEM	683,440.58	-	-	-	683,440.58	667,668.17
SUBSIDIO FEDERAL	611,189.01	-	-	-	611,189.01	294,709.34
SUBSIDIO ESTATAL	72,251.57	-	-	-	72,251.57	372,958.83
IMPUESTO SOBRE NOMINA	83,222.69	-	-	-	83,222.69	403,240.00
OTRAS RETENCIONES-FONACOT	10,330.54	-	-	-	10,330.54	9,796.49
APORTACIONES POR PAGAR	252,845.50	-	-	-	252,845.50	336,553.96

## DOCUMENTOS POR PAGAR A CORTO PLAZO

Representa el monto de los adeudos documentados derivados de operaciones de la Universidad con vencimiento menor o igual a doce meses.

CONCEPTO	VENCIMIENTO 2021				2021	2020
	A 90 días	A 180 días	Menor o igual a 365 días	Mayor a 365 días		
TOTAL	2,710,345.47	-	-	74,940.15	2,785,285.62	2,708,876.59
ACREEDORES DIVERSOS	2,710,345.47	-	-	2,065.30	2,712,410.77	2,636,001.74
SUBSIDIO FEDERAL	90,731.63	-	-	-	90,731.63	86,393.78
SUBSIDIO ESTATAL	2,149,979.90	-	-	-	2,149,979.90	2,149,209.04
INGRESOS PROPIOS	118,425.35	-	-	-	118,425.35	52,734.84
CONVENIOS	324,313.31	-	-	-	324,313.31	324,313.31
PFCE 2016-2017	0.10	-	-	-	0.10	0.10
DIVERSOS	16,833.48	-	-	-	16,833.48	16,833.48
PFCE 2018	-	-	-	-	-	-
PRODEP	10,061.70	-	-	-	10,061.70	4,423.89
PIEE 2019	-	-	-	2,065.30	2,065.30	2,065.30
PROFEXCE 2020	-	-	-	-	-	28.00
AGUINALDOS POR PAGAR	-	-	-	72,874.85	72,874.85	72,874.85
SUBSIDIO ESTATAL	-	-	-	5,783.73	5,783.73	5,783.73
EJERCICIO 2016	-	-	-	37,319.88	37,319.88	37,319.88
EJERCICIO 2018	-	-	-	29,771.24	29,771.24	29,771.24



## CUENTAS POR PAGAR A LARGO PLAZO

Representa el monto de los adeudos que la Universidad deberá pagar en un plazo mayor a doce meses.

PROVEEDORES POR PAGAR A LARGO PLAZO	2021	2020
TOTAL	482,449.65	482,449.65
INGRESOS PROPIOS	8,700.00	8,700.00
CONVENIOS	473,749.65	473,749.65

## 2) NOTAS AL ESTADO DE ACTIVIDADES

### OTROS INGRESOS Y BENEFICIOS

#### Ingresos de Gestión

## UNIVERSIDAD TECNOLÓGICA EMILIANO ZAPATA DEL ESTADO DE MORELOS

INGRESOS PROPIOS	2021	2020
TOTAL	24,351,250.27	22,783,460.15
FICHA	2,078,100.00	2,250,900.00
INSCRIPCIÓN TSU	553,390.00	573,180.00
INSCRIPCIÓN INGENIERÍA	227,900.00	137,800.00
EXAMEN EXTRAORDINARIO	48,944.00	20,496.00
CERTIFICADO DE ESTUDIOS	39,360.00	312,860.00
BOLETA	-	275.00
CONSTANCIA DE ESTUDIOS	38,033.00	39,858.00
HISTORIAL ACADÉMICO	73.00	3,869.00
COTEJO Y ENTREGA DE DOCUMENTOS OFICIALES	7,614.00	19,295.00
REPOSICIÓN DE CREDENCIAL	2,520.00	19,425.00
ADEUDO DE BIBLIOTECA	4,790.00	2,495.00
VISITAS DE ESTUDIOS	-	164,732.00
TRAMITE DE TITULACIÓN	-	9,160.00
APORTACIÓN DE LIBRO INGENIERÍA	-	400.00
SERVICIOS TECNOLÓGICOS	1,376,603.45	1,453,500.00
SERVICIOS DE CAPACITACIÓN	84,900.00	96,475.00
DONATIVOS	6,000.00	-
OTROS INGRESOS	48,530.50	14,591.09
ANUALIDAD CISCO	119,000.00	192,126.24
INCUBADORA	14,000.00	102,975.00
CUOTA DE RECUPERACIÓN SERVICIO CAIRF	-	2,150.00
TOMA DE MATERIAS POR ASESORÍA	4,020.00	13,401.00
NATACIÓN	5,880.00	29,260.00
APORTACIÓN	56.63	1,016.83
APOYO P/REALIZAR ACTIVIDADES SUSTANTIVAS	-	70,700.00
SERVICIO DE SPA	-	21,762.00
MAQUINAS VENDI	-	6,866.00
CURSO DE REGULARIZACIÓN	-	51,891.00
REVISIÓN DE REPORTE DE ESTADÍAS EXTEMPORÁNEO	3,630.00	10,890.00
ACTA DE EXAMEN	-	480.00
CARTA PASANTE	320.00	480.00
SEMINARIO DE TITULACIÓN	60,800.00	117,600.00
ESTADÍAS	543,361.00	914,720.53
TRÁMITE DE EQUIVALENCIA O REVALIDACIÓN D	-	870.00
CUOTA CUATRIMESTRAL TSU	8,461,809.01	8,794,431.05
CUOTA CUATRIMESTRAL ING. O LIC.	5,589,870.51	4,764,020.01
CERTIFICACIÓN DE ESTUDIOS	3,583,340.00	520,990.00
EXAMEN TCF MEXPROTEC	-	1,184,000.00
SERVICIO APOYO PSICOLÓGICO	700.00	7,400.00
CURSO DE INGLÉS SABATINO	193,540.99	188,800.00
CURSO DE MATEMÁTICA Y PRECÁLCULO	6,700.00	28,500.00
LISTÓN UTEZ	-	1,340.00
TALLER FRANCÉS	179,400.00	126,000.00
CURSO TALLER CIENCIAS	-	3,900.00
TALLER DE PREPARACIÓN PARA INGRESO A LA	369,170.00	304,300.00
TALLER DE APLICACIONES MÓVILES ANDROID CON JAVA	-	22,500.00
TALLER DE FUNCIONES MATEMÁTICAS Y QUÍMICA	-	6,300.00
APORTACIÓN USO DE ESPACIO	-	5,800.00
APORTACIÓN PREMIACIÓN XXIV ENCUENTRO REGIONAL	-	17,280.00
APORTACIÓN ARBITRAJE ENCUENTRO REGIONAL 2020	-	35,206.00
APORTACIÓN PREMIACIÓN Y ARBITRAJE XXIV ENCUENTRO	-	4,755.00
DEPOSITO EN TERMINAL BANCARIA	-	2,610.00
APORTACIÓN DE SEMIFINALES Y FINALES XXIV	-	7,105.00
APORTACIÓN POR SERVICIO DE CORTES DATIC	-	2,313.60
CERTIFICACIÓN MICROSOFT OFFICE EXCEL	-	74,600.00
EMISIÓN DE TÍTULOS PROFESIONALES	11,320.00	1,484.80
TALLER DE NÓMINA INTEGRAL-COMUNIDAD	-	12,750.00
TALLER DE PREPARACIÓN PARA EL TOEFL	-	1,800.00
TALLER DE CONTABILIDAD INTEGRAL	-	8,775.00
CURSO SOLIDWORKS	96,800.00	-
CONCURSO DE MODA MEXICANA Y LATINOAMERICANA	6,500.00	-
EXAMEN DE CERTIFICACIÓN ADOBE PHOTOSHOP	143,455.00	-
EXAMEN CERTIFICACIÓN CSWA O CSWP	33,251.18	-
TALLER DE CERTIFICACIÓN MICROSOFT OFFICE CORE 2016	1,580.00	-
CURSO DE EXCEL NIVEL INTERMEDIO	2,520.00	-
CURSO DE EXCEL NIVEL BÁSICO	7,650.00	-
EVALUACIONES EN LÍNEA TOEFL ITP	63,340.00	-
SIMULADOR DE EXCEL	1,260.00	-
ACTUALIZACIÓN EN ROBÓTICA Y AUTOMATIZACIÓN	22,875.00	-
DIPLOMADO EN REHABILITACIÓN PULMONAR	202,900.00	-
TALLER DE CERTIFICACIÓN EN CCNA	64,093.00	-
SENIOR ENGLISH COURSE	33,200.00	-
INTERPRETACIÓN DE LA NORMA NMX-R-025-SCFI-2015	6,400.00	-
CURSO AUTODIRIGIDO DE CIBEROPS ASSOCIATE	1,750.00	-

Participaciones, Aportaciones, Convenios, Incentivos Derivados de la Colaboración Fiscal, Fondos Distintos de Aportaciones, Transferencias, Asignaciones, Subsidios y Subvenciones, y Pensiones y Jubilaciones.

**PARTICIPACIONES, APORTACIONES, CONVENIOS, INCENTIVOS DERIVADOS DE LA COLABORACIÓN FISCAL Y FONDOS DISTINTOS DE APORTACIONES**

CONVENIOS	2021	2020
TOTAL	-	-

**TRANSFERENCIAS, ASIGNACIONES, SUBSIDIOS Y SUBVENCIONES, Y PENSIONES Y JUBILACIONES**

SUBSIDIOS Y SUBVENCIONES	2021	2020
TOTAL	70,061,578.58	66,413,150.75
SUBSIDIOS FEDERAL	36,335,608.58	33,656,191.48
SUBSIDIOS ESTATAL	33,725,970.00	32,756,959.27

**Otros ingresos y beneficios**

INGRESOS FINANCIEROS	2021	2020
TOTAL	51,131.66	28,775.43
FEDERAL	34,337.97	16,910.98
ESTATAL	4,881.65	3,686.61
INGRESOS PROPIOS	11,912.04	80.14
CONVENIOS	-	8,097.70

OTROS INGRESOS Y BENEFICIOS	2021	2020
TOTAL	26,324.32	21,033.75
DIFERENCIAS POR TIPO DE CAMBIO A FAVOR	-	21,033.75
OTROS INGRESO POR RECUPERACIÓN DE ACTIVOS	26,324.32	-



**Gastos y Otras Pérdidas:**

<b>GASTOS DE FUNCIONAMIENTO</b>	<b>2021</b>	<b>2020</b>
<b>TOTAL</b>	<b>66,096,347.73</b>	<b>66,724,952.15</b>
<b>SERVICIOS PERSONALES</b>	<b>51,149,861.61</b>	<b>50,287,432.17</b>
REMUNERACIONES AL PERSONAL DE CARÁCTER	33,245,164.47	32,419,675.12
REMUNERACIONES ADICIONALES Y ESPECIALES	9,290,522.65	9,600,997.68
SEGURIDAD SOCIAL	6,263,799.67	6,042,166.09
OTRAS PRESTACIONES SOCIALES Y ECONÓMICAS	2,350,374.82	2,224,593.28
<b>MATERIALES Y SUMINISTROS</b>	<b>2,770,032.26</b>	<b>1,691,829.44</b>
MATERIALES DE ADMINISTRACIÓN	509,666.77	383,959.68
ALIMENTOS Y UTENSILIOS	44,462.50	114,609.51
MATERIAS PRIMAS Y MATERIALES DE PRODUCCIÓN	990.00	114.00
MATERIALES Y ARTÍCULOS DE CONSTRUCCIÓN Y	1,150,049.97	331,854.75
PRODUCTOS QUÍMICOS, FARMACÉUTICOS Y DE	74,685.97	163,071.95
COMBUSTIBLES, LUBRICANTES Y ADITIVOS	78,038.75	57,094.66
VESTUARIO, BLANCOS, PRENDAS DE PROTECCIÓN	81,401.60	68,482.49
HERRAMIENTAS, REFACCIONES Y ACCESORIOS MENORES	830,736.70	572,642.40
<b>SERVICIOS GENERALES</b>	<b>12,176,453.86</b>	<b>14,745,690.54</b>
SERVICIOS BÁSICOS	2,194,110.58	2,375,515.85
SERVICIOS DE ARRENDAMIENTO	969,095.12	1,138,255.14
SERVICIOS PROFESIONALES, CIENTÍFICOS	3,398,645.19	4,395,269.09
SERVICIOS FINANCIEROS, BANCARIOS Y COMERCIALES	367,777.74	437,284.19
SERVICIOS DE INSTALACIÓN, REPARACIÓN,	4,437,333.39	5,525,432.78
SERVICIOS DE COMUNICACIÓN SOCIAL Y PUBLICIDAD	41,678.71	3,903.40
SERVICIOS DE TRASLADO Y VIÁTICOS	36,112.97	51,678.70
SERVICIOS OFICIALES	11,473.20	92,611.28
OTROS SERVICIOS GENERALES	720,226.96	725,740.11

<b>TRANSFERENCIAS, ASIGNACIONES Y SUBSIDIOS</b>	<b>2021</b>	<b>2020</b>
<b>TOTAL</b>	<b>5,985,737.67</b>	<b>5,882,195.74</b>
<b>AYUDAS SOCIALES</b>	<b>854,311.00</b>	<b>1,487,290.94</b>
BECAS	854,311.00	1,487,290.94
<b>PENSIONES Y JUBILACIONES</b>	<b>5,131,426.67</b>	<b>4,394,904.80</b>
PENSIONES	5,131,426.67	4,394,904.80

### 3) NOTAS AL ESTADO DE VARIACIÓN EN LA HACIENDA PÚBLICA

HACIENDA PUBLICA / PATRIMONIO	2021	2020
<b>TOTAL</b>	<b>204,137,747.06</b>	<b>209,911,294.81</b>
PATRIMONIO CONTRIBUIDO	299,140,482.87	299,140,442.87
PATRIMONIO GENERADO	- 95,002,735.81	- 95,004,088.12

El patrimonio contribuido se integra principalmente de las aportaciones iniciales y demás disposiciones económicas que se destinaron para su objeto, el patrimonio generado proviene de las actividades por concepto de subsidios federales, estatales e ingresos propios.

### 4) NOTAS AL ESTADO DE FLUJOS DE EFECTIVO

#### Efectivo y equivalentes

SEPTIEMBRE 2021	2021	2020
Efectivo en Bancos -Tesorería	\$54,464,573.65	\$45,249,223.46
Efectivo en Bancos- Dependencias		
Inversiones temporales (hasta 3 meses)		
Fondos con afectación específica		
Depósitos de fondos de terceros y otros		
<b>Total de Efectivo y Equivalentes</b>	<b>54,464,573.65</b>	<b>45,249,223.46</b>

#### Adquisiciones de bienes muebles e inmuebles

PARTIDA	CONCEPTO	INGRESOS PROPIOS	PRODEP	CONVENIOS
1201	Muebles, excepto de oficina y estantería	\$26,195.87		
1501	Bienes informáticos	\$760,953.19	106,739.84	40.00
2101	Equipos y aparatos audiovisuales	\$110,883.98		
6201	Maquinaria y equipo industrial	23,200.00		
6401	Sistemas de aire acondicionado, calefacción y de refrigeración	10,022.40		
6601	Maquinaria y equipo eléctrico y electrónico	77,000.80		
6701	Herramientas y máquinas herramienta	19,332.10		
6902	Otros bienes muebles	33,408.00		
	<b>TOTAL</b>	<b>\$1,060,996.34</b>	<b>106,739.84</b>	<b>40.00</b>

Los bienes muebles e intangibles se registran contablemente cuando su valor es igual o superior a 70 UMAS, lo anterior de acuerdo con lo permitido en las Reglas Específicas del Registro y Valoración del Patrimonio emitidas por el Consejo Nacional de Armonización Contable.



**Conciliación de los Flujos de Efectivo Netos de las Actividades de Operación y la cuenta de Ahorro/Desahorro antes de Rubros Extraordinarios.**

SEPTIEMBRE	2021	2020
<b>Ahorro/Desahorro antes de rubros Extraordinarios</b>	<b>0</b>	<b>0</b>
<i>Movimientos de partidas (o rubros) que no afectan al efectivo.</i>	<i>0</i>	<i>0</i>
Depreciación	0	0
Amortización	0	0
Incrementos en las provisiones	0	0
Incremento en inversiones producido por revaluación	0	0
Ganancia/pérdida en venta de propiedad, planta y equipo	0	0
Incremento en cuentas por cobrar	0	0
Partidas extraordinarias	0	0

**5) CONCILIACIÓN ENTRE LOS INGRESOS PRESUPUESTARIOS Y CONTABLES, ASÍ COMO ENTRE LOS EGRESOS PRESUPUESTARIOS Y LOS GASTOS CONTABLES**

Universidad Tecnológica Emiliano Zapata del Estado de Morelos Conciliación entre los Ingresos Presupuestarios y Contables Correspondiente del 01 de enero al 30 de septiembre de 2021 (Cifras en pesos)		
1. Ingresos Presupuestarios		94,519,569
2. Más ingresos contables no presupuestarios		77,456
Ingresos Financieros	51,132	
Incremento por variación de inventarios		
Disminución del exceso de estimaciones por pérdida o deterioro u obsolescencia		
Disminución del exceso de provisiones		
Otros ingresos y beneficios varios	26,324	
Otros ingresos contables no presupuestarios		
3. Menos ingresos presupuestarios no contables		106,740
Productos de capital		
Aprovechamientos capital		
Ingresos derivados de financiamientos		
Otros Ingresos presupuestarios no contables	106,740	
4. Ingresos Contables (4 = 1 + 2 - 3)		94,490,285



Universidad Tecnológica Emiliano Zapata del Estado de Morelos Conciliación entre los Egresos Presupuestarios y los Gastos Contables Correspondiente del 01 enero al 30 de septiembre de 2021 (Cifras en pesos)		
1. Total de egresos (presupuestarios)		73,223,497
2. Menos egresos presupuestarios no contables		1,141,412
Mobiliario y equipo de administración	867,565	
Mobiliario y equipo educacional y recreativo	110,884	
Equipo e instrumental médico y de laboratorio		
Vehículos y equipo de transporte		
Equipo de defensa y seguridad		
Maquinaria, otros equipos y herramientas	162,963	
Activos biológicos		
Bienes inmuebles		
Activos intangibles		
Obra pública en bienes propios		
Acciones y participaciones de capital		
Compra de títulos y valores		
Inversiones en fideicomisos, mandatos y otros análogos		
Provisiones para contingencias y otras erogaciones especiales		
Amortización de la deuda pública		
Adeudos de ejercicios fiscales anteriores (ADEFAS)	-	
Otros Egresos Presupuestales No Contables		
3. Más Gasto Contables No Presupuestales		9,342,711
Estimaciones, depreciaciones, deterioros, obsolescencia y amortizaciones	9,342,711	
Provisiones		
Disminución de inventarios		
Aumento por insuficiencia de estimaciones por pérdida o deterioro u obsolescencia		
Aumento por insuficiencia de provisiones		
Otros Gastos		
Otros Gastos Contables No Presupuestales	-	
4. Total de Gasto Contable (4 = 1 - 2 + 3)		81,424,796

**II. NOTAS DE MEMORIA (CUENTAS DE ORDEN)**

Las cuentas de orden se utilizan para registrar movimientos de valores que no afecten o modifiquen el balance del ente contable, sin embargo, su incorporación en libros es necesaria con fines de recordatorio contable, de control y en general sobre los aspectos administrativos, o bien, para consignar sus derechos o responsabilidades contingentes que puedan, o no, presentarse en el futuro.

**CUENTAS DE ORDEN PRESUPUESTARIAS**

CONCEPTO	2021
LEY DE INGRESOS ESTIMADA	113,852,061
LEY DE INGRESOS POR EJECUTAR	20,167,121
MODIFICACIONES A LA LEY DE INGRESOS ESTIMADA	727,889
LEY DE INGRESOS DEVENGADA	1,883,369
LEY DE INGRESOS RECAUDADA	92,529,459
PRESUPUESTO DE EGRESOS APROBADO	113,852,061
PRESUPUESTO DE EGRESOS POR EJERCER	41,337,081
MODIFICACIONES AL PRESUPUESTO DE EGRESOS	727,889
PRESUPUESTO DE EGRESOS COMPROMETIDO	19,371
PRESUPUESTO DE EGRESOS DEVENGADO	10,769,121
PRESUPUESTO DE EGRESOS EJERCIDO	-
PRESUPUESTO DE EGRESOS PAGADO	62,454,376

**III. NOTAS DE GESTIÓN ADMINISTRATIVA****1. INTRODUCCIÓN**

De conformidad en lo dispuesto por la Constitución Política de los Estados Unidos Mexicanos, las Universidades e Instituciones de Educación Superior tienen como finalidad educar, investigar y difundir la cultura con base a los principios constitucionales y respetando la libertad de cátedra y de discusión de ideas, encausando dicha educación al desarrollo armónico de todas las facultades del ser humano, fomentando en él, el amor a la Patria.

Conforme a estos principios constitucionales, además de impartir la educación preescolar, la primaria y la secundaria, la Federación de manera concurrente con las autoridades locales educativas les compete impulsar el desarrollo de la enseñanza tecnológica y de la investigación científica y tecnológica.



La prestación de este servicio público, además de sujetarse a las formalidades de cada entidad federativa, se debe apegar a los términos que en el convenio respectivo hayan acordado el Ejecutivo Federal y el Gobierno Estatal para coordinar o unificar las actividades educativas a que se refiere la Ley General de Educación.

El Ejecutivo Estatal presentó ante esta Soberanía la iniciativa de Decreto que crea la Universidad Emiliano Zapata, toda vez que a éste le corresponde fomentar la educación pública en todos sus grados, reconociéndose la planeación concertada y estratégica entre los diversos niveles de gobierno, a través de la celebración de convenios de colaboración, ya sea para la prestación de este servicio público, como para la ejecución de las obras que se relacionen con la educación, como sería la construcción de planteles educativos, o bien, obras que tengan algún propósito de beneficio colectivo.

El objeto de la Universidad es formar personas conforme a los requerimientos y necesidades del sector productivo y participar en la definición de la oferta de los servicios de educación profesional, así como llevar a cabo programas de vinculación con los sectores públicos, privado y social que contribuyan a consolidar el desarrollo tecnológico y social de la comunidad.

La Universidad fue creada como un Organismo Público Descentralizado, con personalidad jurídica y patrimonio propios, sectorizado a la Secretaría de Educación del Estado de Morelos, como dependencia coordinadora de sector. Además, forma parte del Sistema Nacional de Universidades Tecnológicas.

## **2. PANORAMA ECONÓMICO Y FINANCIERO**

La economía a nivel mundial tuvo un impacto financiero por la pandemia de COVID-19, ocasionando costos humanos en todo el mundo. Para evitar la propagación y proteger vidas, fue necesario recurrir a confinamientos y cierres generalizados, la Universidad se vio afectada también por dicha situación, recurriendo a nuevas formas para cumplir sus objetivos.

El crecimiento de la economía se prevé que se normalice a medida que las actividades vuelvan a su estado normal, sin embargo, existe la posibilidad de un nuevo resurgimiento del virus, retrasos más graves en la economía y tensiones financieras. El elevado nivel de incertidumbre impide aumentar las probabilidades de lograr mejores resultados.

La Universidad al igual que la población mundial tiene que adoptar medidas necesarias para reducir el contagio y proteger la salud de maestros y alumnos, considerando el regreso a clases, la prioridad inmediata es contener las secuelas del brote de COVID-19, reforzando las medidas sanitarias, sin embargo, son las autoridades quienes tendrán que implementar importantes medidas focalizadas en los ámbitos fiscal, monetario y financiero para respaldar a los hogares y las empresas afectadas, se prevé que estas medidas deben ayudar a preservar las relaciones



económicas durante la paralización y son esenciales para permitir que la actividad se normalice gradualmente una vez que se disipe la pandemia y que se levanten las medidas de contención.

La Universidad trabaja actualmente bajo el sistema híbrido en cuanto al regreso a clases del alumnado, y su principal objetivo como se ha mencionado, será mejorar e incluso implementar entornos de aprendizaje, de tal forma que la educación virtual sea un complemento de la educación, sin que se vea afectada la relación entre el estudiante y el profesor. Derivado del regreso a clases, se adoptaron las medidas necesarias para mantener la sana distancia y evitar contagios y propagación, el ejercicio 2021 sin duda es un ejercicio fundamental en las políticas a nivel nacional e internacional.

El presupuesto de Egresos de la Universidad será enfocado en la racionalización, en la optimización de recursos, al bienestar de los alumnos, profesores y administrativos, así como, a las labores que surjan para seguir previniendo contagios y evitando la propagación del COVID-19.

### **3. AUTORIZACIÓN E HISTORIA**

#### **A) FECHA DE CREACIÓN DEL ENTE**

Mediante el Decreto 1175 publicado el 23 de agosto del año 2000, en el Periódico oficial “Tierra y Libertad” número 4071 y sus modificaciones de fecha 03 de marzo de 2004, Decreto 120, Periódico oficial “Tierra y Libertad” número 4315 y 10 de junio de 2009, Decreto 1425, Periódico oficial “Tierra y Libertad” número 4716; se crea la Universidad Tecnológica “Emiliano Zapata” del Estado de Morelos, como un Organismo Público Descentralizado con personalidad Jurídica y patrimonio propios, con domicilio en el Municipio de Emiliano Zapata, sectorizado inicialmente a la Secretaría de Bienestar Social del Estado de Morelos, hoy Secretaría de Educación, como dependencia coordinadora del sector. Además, forma parte del Sistema Nacional de Universidades Tecnológicas y Politécnicas.

#### **B) PRINCIPALES CAMBIOS EN SU ESTRUCTURA**

La Universidad no ha sufrido cambios en su estructura desde la fecha de su creación, sin embargo, es importante mencionar que la Universidad Tecnológica Emiliano Zapata del Estado de Morelos, fue sectorizada a la Secretaría de Educación del Poder Ejecutivo Estatal, de conformidad con el Acuerdo de Sectorización de diversas Entidades de la Administración Pública Paraestatal del estado de Morelos, publicado en el Periódico Oficial “Tierra y Libertad” número 5048 Alcance, de fecha 05 de diciembre de 2012.

### **4. ORGANIZACIÓN Y OBJETO SOCIAL**

#### **a) OBJETO SOCIAL**

La universidad Tecnológica Emiliano Zapata del Estado de Morelos, tendrá por objeto lo siguiente:

1. Impartir educación tecnológica del nivel superior, para formar técnicos superiores universitarios que hayan egresado del bachillerato aptos para la aplicación y generación de conocimientos y la solución creativa de los problemas, con un sentido de innovación al incorporar los avances científicos y tecnológicos de acuerdo con los requerimientos de desarrollo económico y social de la región, el Estado y el País. Ofrecer e impartir programas de continuidad de estudios para sus egresados, y para los de otras Instituciones de Educación Superior, que impartan el mismo tipo educativo, que permitan a los estudiantes alcanzar el nivel académico de licenciatura, conforme a las disposiciones aplicables, considerando para tal efecto los planes y programas de estudio, carreras, y modalidades educativas que apruebe la Secretaría de Educación pública a través de la Subsecretaría de Educación Superior de la Coordinación General de Universidades Tecnológicas, los cuales deberán garantizar una formación profesional y una cultura científica y tecnológica.
2. Realizar proyectos de desarrollo tecnológico que permitan el avance del conocimiento, que fortalezcan la enseñanza tecnológica y el mejor aprovechamiento social de los recursos naturales y materiales que contribuyan a elevar la calidad de vida de la sociedad.
3. Llevar a cabo programas de vinculación con los sectores público, privado y social que contribuyan a consolidar el desarrollo tecnológico y social de la comunidad y,
4. Promover la cultura humanística y universal.

#### b) PRINCIPAL ACTIVIDAD

Para el cumplimiento de su objeto la Universidad tendrá las siguientes atribuciones:

1. Adoptar la organización administrativa y académica que corresponda al modelo educativo de la Universidad de acuerdo con los lineamientos generales previstos en la ley aplicable;
2. Regular el desarrollo de sus funciones sustantivas y de apoyo, así como la estructura y atribuciones de sus órganos;
3. Plantar y programar la enseñanza e incorporar en sus planes y programas de estudios los temas particulares o regionales;
4. Determinar sus programas de desarrollo y vinculación;
5. Establecer procedimientos de acreditación y certificación de estudios;
6. Expedir certificados de estudios y títulos;
7. Revalidar y establecer equivalencias de los estudios realizados en otras instituciones educativas nacionales y extranjeras;
8. Regular los procedimientos de selección e ingresos de los alumnos y establecer las normas para su permanencia en la Universidad;



9. Establecer los procedimientos de ingreso, permanencia y promoción de su personal académico;
10. Aplicar programas de superación académica y actualización, dirigidos tanto a los miembros de la comunidad universitaria como a la población en general.
11. Impulsar estrategias de concertación con los sectores público, social y privado para fortalecer las actividades productivas;
12. Celebrar convenios de colaboración con instituciones y organismo nacionales, extranjeros y multinacionales para el desarrollo y fortalecimiento de su objeto;
13. Organizar actividades que permitan a la comunidad el acceso a la cultura;
14. Administrar su patrimonio conforme a lo establecido en este Decreto, expidiendo las disposiciones internas que lo regulen y
15. Expedir las disposiciones necesarias con el fin de hacer efectivas las atribuciones que se le confieren, para el cumplimiento de su objeto.

#### c) EJERCICIO FISCAL

La presentación de los Estados Financieros corresponde a un ejercicio fiscal 2021, por el periodo comprendido del 01 de enero al 30 de septiembre de 2021.

#### d) RÉGIMEN JURÍDICO

Por ser una Persona Moral con fines no lucrativos, está obligada a retener las siguientes contribuciones:

1. El Impuesto Sobre la Renta (ISR) conforme a lo estipulado en el Título III de la Ley de dicho impuesto.
2. Las cuotas obrero-patronales de acuerdo con lo establecido en la Ley de Instituto Mexicano del Seguro Social (IMSS).
3. El impuesto sobre erogaciones por remuneraciones al trabajo personal, como lo indica la Ley General de Hacienda del Estado de Morelos, en su capítulo séptimo BIS.

La Institución Educativa se rige principalmente por las siguientes Leyes y Decretos:

1. Decreto 1175 que crea la Universidad Tecnológica “Emiliano Zapata” del Estado de Morelos.
2. Ley Orgánica de la Administración Pública del Estado de Morelos.
3. Ley General de Contabilidad Gubernamental.

#### e) CONSIDERACIONES FISCALES

Conforme a la legislación fiscal la UTEZ tributa en el Título III de la Ley del Impuesto Sobre la Renta (ISR) del régimen de las personas morales con fines no lucrativos, por



lo que, no es causante del ISR y en consecuencia del Impuesto al Valor Agregado (IVA); solamente tiene la obligación de retener los impuestos federales correspondientes cuando realice pagos a terceros, así como exigir la documentación que reúna los requisitos fiscales que se establecen en el Código Fiscal de la Federación.

#### f) ESTRUCTURA ORGANIZACIONAL BÁSICA

De acuerdo al artículo 7 del decreto de creación de la Universidad Tecnológica Emiliano Zapata del Estado de Morelos, son los siguientes:

1. Un Rector;
2. Órganos auxiliares del rector;
3. Secretarios;
4. Directores de área;
5. Directores de carrera;
6. Subdirectores;
7. Órganos Colegiados y,
8. Un patronato.

Así mismo, el Rector tendrá las siguientes facultades y obligaciones:

1. Dirigir administrar y coordinar el desarrollo de las actividades técnicas y administrativas de la Universidad y dictar los acuerdos y disposiciones tendientes a dicho fin;
2. Será el representante legal de la Universidad, con facultades generales para pleitos y cobranzas, actos de administración y para suscribir títulos de crédito, con todas las facultades generales y aún las especiales que conforme a la Ley, requieran cláusula especial, sin limitación alguna;
3. Dirigir técnica y administrativamente a la Universidad;
4. Conducir el funcionamiento de la Universidad vigilando el cumplimiento de los planes y programas de trabajo;
5. Vigilar el cumplimiento de las disposiciones y acuerdos que normen la estructura y funcionamiento de la Universidad;
6. Elaborar los programas institucionales de corto, mediano y largo plazo y los correspondientes presupuestos de la Universidad, para presentarlos a la aprobación del Consejo Directivo;
7. Propone al Consejo Directivo la creación de planteles análogos, conforme a la normatividad interior, políticas, lineamientos y criterios generales del Sistema

Nacional de Universidades Tecnológicas y acorde con las necesidades de la región o del Estado;

8. Informar al Patronato y a las principales fuentes de financiamiento de la Universidad sobre el destino dado a los recursos financieros;
9. Rendir al Consejo Directivo un informe anual por escrito, de las actividades realizadas por la Universidad en el ejercicio anterior, acompañado de un balance general contable y los demás datos financieros que sean necesarios;
10. Proponer la designación de los servidores públicos de las áreas académicas y administrativas de la Universidad, cambios, licencias, así como sueldos y demás prestaciones, de conformidad a las disposiciones aplicables;
11. Concurrir a las sesiones del Consejo Directivo, con voz pero sin voto;
12. Cumplir y hacer cumplir las disposiciones generales y acuerdos de este órgano;
13. Proporcionar al órgano de control, las facilidades y el apoyo técnico y administrativo que requiera para su eficiente funcionamiento;
14. Celebrar convenios de coordinación y colaboración con diversos sectores, en materias relativas al funcionamiento, operación y desarrollo;
15. Expedir los manuales administrativos que hayan sido aprobados por el Consejo Directivo, y
16. Las demás que le confieren este ordenamiento, las normas y disposiciones Reglamentarias de la Universidad, las disposiciones legales aplicables y el Consejo Directivo.

**g) FIDEICOMISOS, MANDATOS Y ANÁLOGOS**

La Universidad por el periodo que se reporta no tiene Fideicomisos, Mandatos y Análogos.

**5. BASES DE PREPARACIÓN DE LOS ESTADOS FINANCIEROS**

Son preparados sobre la base de valor histórico original, de conformidad con las Normas de Información Financiera, Ley General de Contabilidad Gubernamental, de la Ley de Presupuesto, Contabilidad y Gastos Público y demás normatividad Gubernamental aplicable.



## 6. POLÍTICAS DE CONTABILIDAD SIGNIFICATIVAS

El patrimonio de la Universidad se constituirá por:

- a) Todos los bienes muebles e inmuebles que se le afecten, transfieran o adquieran;
- b) Los recursos que se le asignen;
- c) Los ingresos propios que genere;
- d) Las aportaciones, legados y donaciones que a su favor se realicen;
- e) Los subsidios que le otorgue el Gobierno del Estado y los Municipios; y
- f) Los demás ingresos, derechos y bienes que adquiera por cualquier título legal.

El gasto de la Universidad tanto de servicios personales, como de operación conservación y mantenimiento, se financiará con los recursos que aporte el Gobierno Federal conforme al convenio suscrito, así como los que, de acuerdo con sus compromisos adquiridos le aporte el Gobierno Estatal, al igual que de los recursos propios que obtenga por la prestación de los servicios autorizados.

El registro de operaciones contables se realizó a través del Sistema Automatizado de Administración y Contabilidad Gubernamental.NET (SAACG.NET), el cual está diseñado para operar de tal manera que facilita e integra las operaciones presupuestales, administrativas, contables y financieras, construyendo automáticamente la contabilidad gubernamental armonizada con un enfoque de gestión.

### a) Efectos de la Inflación en la Información Financiera

De enero a diciembre de 2020 y 2019, la inflación determinada a través del Índice Nacional de Precios al Consumidor, que publica a partir de julio de 2011 el Instituto Nacional de Geografía y Estadística (INEGI), fue de 3.18% y 2.74%, respectivamente. La inflación acumulada por los últimos 3 años fue de 12.14%, nivel que, de acuerdo con la Norma Internacional de Contabilidad del Sector Público (NICS 10 - Información Financiera en Economías Hiperinflacionarias), se deberá actualizar el patrimonio cuando el índice Nacional de Precios al Consumidor acumulada durante un periodo de tres años sea igual o superior al 100%.

### b) Operaciones en el extranjero

La Universidad no lleva a cabo operaciones en el extranjero.

### c) Efectivo y Equivalentes de Efectivo

El efectivo, bancos y otros equivalentes de efectivo se reconocen a su valor nominal.

### d) Derechos a recibir efectivo o equivalentes

El efectivo y equivalentes de efectivo a recibir o equivalentes se reconocen a su cifra nominal; en el momento de la transacción o realización, al ejercicio al que fueron asignados y/o efectivamente concretados.

## **7. POSICIÓN EN MONEDA EXTRANJERA Y PROTECCIÓN POR RIESGO CAMBIARIO**

Las operaciones en monedas extranjeras se registran al tipo de cambio vigente a la fecha de su celebración.

## **8. REPORTE ANALÍTICO DEL ACTIVO**

### **a. Bienes inmuebles, infraestructura y construcciones en proceso**

Los bienes inmuebles se registran a su costo de adquisición.

### **b. Bienes muebles**

Los bienes muebles se valúan a su costo de adquisición o su equivalente, los cuales no exceden su valor de reposición y de reemplazo.

### **c. Activos intangibles**

Los activos intangibles se reconocen cuando éstos cumplen las siguientes características: son identificables, proporcionan beneficios económicos futuros y se tiene un control sobre dichos beneficios.

### **d. Cuentas por pagar y pasivos acumulados**

Los pasivos y provisiones se reconocen cuando: (i) existe una obligación presente (legal o asumida) como resultado de un evento pasado, (ii) es probable que se requiera la salida de recursos económicos como medio para liquidar dicha obligación, y (iii) la obligación puede ser estimada razonablemente.

Las provisiones son objeto de revisión a fin de cada ejercicio y ajustadas, en su caso, para reflejar la mejor estimación existente en ese momento.

Las provisiones por pasivos contingentes se reconocen solamente cuando es probable la salida de recursos para su extinción. Asimismo, las contingencias solamente se reconocen cuando generan una pérdida.

### **f. Bienes inmuebles, infraestructura y construcciones en proceso**

La vida útil se revisa periódicamente y, si las expectativas actuales varían significativamente de las estimaciones previas, se ajustarán los cargos en los periodos que restan de vida útil. Los activos que son utilizados por la Universidad fundamentalmente en su propósito de otorgar servicios de educación, los cuales representan el valor más importante de su patrimonio, con el transcurso del tiempo, éstos sufren un desgaste y/o deterioro intrínseco.

Las reparaciones no se capitalizan debido a que su efecto es conservar el activo en condiciones normales de servicio. El importe se registra en los gastos del periodo.

Las adaptaciones o mejoras serán capitalizables cuando prolonguen la vida útil del bien.

La depreciación se calcula a través del método de línea recta con base a los años de vida útil y al porcentaje de depreciación anual emitido por el Consejo Nacional de



Armonización Contable “Parámetros de Estimación de Vida Útil”, publicados en el Diario Oficial de la Federación el 31 de julio de 2012.

**g. Bienes muebles**

La vida útil se revisa periódicamente y, si las expectativas actuales varían significativamente de las estimaciones previas, se ajustarán los cargos en los periodos que restan de vida útil. Los activos que son utilizados por la Universidad fundamentalmente en su propósito de otorgar servicios de educación, los cuales representan el valor más importante de su patrimonio, con el transcurso del tiempo, éstos sufren un desgaste y/o deterioro intrínseco.

En el caso de los activos ligados a la tecnología están sujetos a la obsolescencia por los cambios tecnológicos, resultando en pérdidas de valor. La UTEZ considera indispensable reflejar en sus estados financieros consolidados valores apegados a la realidad económica, al valor razonable y utilidad física que tienen a la fecha de la emisión de la información financiera, por lo que su política de valuación de activos consiste en determinar su valor con base en la vida útil, el estado físico de los bienes, las condiciones económicas del mercado, la tecnología y su utilización. El efecto de valuación en el periodo no originó un incremento o disminución del valor de los activos.

La depreciación se calcula a través del método de línea recta con base a los años de vida útil y al porcentaje de depreciación anual emitido por el Consejo Nacional de Armonización Contable “Parámetros de Estimación de Vida Útil”, publicados en el Diario Oficial de la Federación el 31 de julio de 2012.

**h. Activos intangibles**

Los activos intangibles adquiridos, se expresan a su costo.

Los intangibles cuyo costo sea inferior a las políticas aplicables, se registran contablemente como un gasto y serán sujetos a los controles correspondientes.

## **9. FIDEICOMISOS, MANDATOS Y ANÁLOGOS**

La Universidad no cuenta con fideicomisos, mandatos o análogos a la fecha.

**10. REPORTE DE LA RECAUDACIÓN**

La recaudación del periodo se integra de la siguiente forma:

INGRESOS	2021
<b>TOTAL</b>	<b>94,490,284.83</b>
INGRESOS PROPIOS	24,351,250.27
SUBSIDIOS Y SUBVENCIONES	70,061,578.58
INGRESOS FINANCIEROS	51,131.66
OTROS INGRESOS Y VENEFICIOS VARIOS	26,324.32

**11. INFORMACIÓN SOBRE LA DEUDA Y EL REPORTE ANALÍTICO DE LA DEUDA**

La Universidad al 30 de septiembre de 2021, no tiene contraída deuda.

**12. CALIFICACIONES OTORGADAS**

La Universidad no ha sido sujeta a calificación crediticia ya que no solicita recursos mediante créditos, pues el recurso para su operación es el asignado por el Gobierno Federal y Estatal así como el generado por la prestación de sus servicios autorizados.

**13. PROCESO DE MEJORA**

a) Principales Políticas de control interno.

La Universidad se rige por el “Acuerdo por el que se establecen los lineamientos para el funcionamiento de los comités de desarrollo institucional, en el marco del modelo de control interno de la administración pública estatal” mediante el cual se desarrollan las sesiones de CODI con el propósito de cumplir con las estrategias, objetivos y metas de corto, mediano y largo plazo, mediante el modelo de control interno y el proceso de Administración de riesgos.

b) Medidas de desempeño financiero, metas y alcance.

La Universidad ejerce sus recursos financieros para lograr la excelencia académica mediante los criterios de legalidad, honestidad, eficiencia, eficacia económica, racionalidad, austeridad, transparencia, control, rendición de cuentas y equidad de género.

Eficientando los recursos para lograr la superación académica de nuestros estudiantes mediante una plantilla docente que se mantiene actualizada y en constante capacitación, así como logrando que las instalaciones cuenten con la infraestructura adecuada para las necesidades tecnológicas y ergonómicas de los estudiantes, además de proporcionarles un entorno amigable con el medio ambiente.



#### 14. INFORMACIÓN POR SEGMENTOS

La información por segmentos no le es aplicable a la UTEZ.

#### 15. EVENTOS POSTERIORES AL CIERRE

No existieron eventos posteriores al cierre del periodo que afectaran la elaboración de los estados financieros de la UTEZ.

#### 16. PARTES RELACIONADAS


La UTEZ no tiene partes relacionadas que tengan que reportarse dentro de sus estados financieros.

#### 17. RESPONSABILIDAD SOBRE LA PRESENTACIÓN RAZONABLE DE LA INFORMACIÓN CONTABLE

Los estados financieros y sus notas al 30 de septiembre de 2021 fueron emitidos el 05 de octubre de 2021 por la administración de la Universidad Tecnológica Emiliano Zapata del Estado de Morelos en cumplimiento a la normativa aplicable y para los efectos conducentes.

“Bajo protesta de decir verdad declaramos que los Estados Financieros y sus notas, son razonablemente correctos y son responsabilidad del emisor”.

ELABORÓ



C.P. RAQUEL RAMÍREZ MARÍN

DIRECTORA DE ADMINISTRACIÓN Y FINANZAS

REVISÓ



C.P. RAQUEL RAMÍREZ MARÍN

DIRECTORA DE ADMINISTRACIÓN Y FINANZAS

AUTORIZÓ



M. EN D. SANDRA LUCERO ROBLES ESPINOZA

RECTORA



Universidad Tecnológica Emiliano Zapata del Estado de Morelos  
Conciliación entre los Ingresos Presupuestarios y Contables  
Del 1 de enero al 30 de septiembre de 2021  
(Pesos)



1. Total de Ingresos Presupuestarios	94,519,569
2. Más Ingresos Contables No Presupuestarios	77,456
2.1 Ingresos Financieros	51,132
2.2 Incremento por Variación de Inventarios	-
2.3 Disminución del Exceso de Estimaciones por Pérdida o Deterioro u Obsolescencia	-
2.4 Disminución del Exceso de Provisiones	-
2.5 Otros Ingresos y Beneficios Varios	26,324
2.6 Otros Ingresos Contables No Presupuestarios	-
3. Menos Ingresos Presupuestarios No Contables	106,740
3.1 Aprovechamientos Patrimoniales	-
3.2 Ingresos Derivados de Financiamientos	-
3.3 Otros Ingresos Presupuestarios No Contables	106,740
4. Total de Ingresos Contables	94,490,285





Universidad Tecnológica Emiliano Zapata del Estado de Morelos  
Conciliación entre los Egresos Presupuestarios y los Gastos Contables  
Del 1 de enero al 30 de septiembre de 2021  
(Pesos)



1. Total de Egresos Presupuestarios	73,223,498
2. Menos Egresos Presupuestarios No Contables	1,141,412
2.1 Materias Primas y Materiales de Producción y Comercialización	-
2.2 Materiales y Suministros	-
2.3 Mobiliario y Equipo de Administración	867,565
2.4 Mobiliario y Equipo Educativo y Recreativo	110,884
2.5 Equipo e Instrumental Médico y de Laboratorio	-
2.6 Vehículos y Equipo de Transporte	-
2.7 Equipo de Defensa y Seguridad	-
2.8 Maquinaria, Otros Equipos y Herramientas	162,963
2.9 Activos Biológicos	-
2.10 Bienes Inmuebles	-
2.11 Activos Intangibles	-
2.12 Obra Pública en Bienes de Dominio Público	-
2.13 Obra Pública en Bienes Propios	-
2.14 Acciones y Participaciones de Capital	-
2.15 Compra de Títulos y Valores	-
2.16 Concesión de Préstamos	-
2.17 Inversiones en Fideicomisos, Mandatos y Otros Análogos	-
2.18 Provisiones para Contingencias y Otras Erogaciones Especiales	-
2.19 Amortización de la Deuda Pública	-
2.20 Adeudos de Ejercicios Fiscales Anteriores (ADEFAS)	-
2.21 Otros Egresos Presupuestarios No Contables	-
3. Más Gastos Contables No Presupuestarios	9,342,710
3.1 Estimaciones, Depreciaciones, Deterioros, Obsolescencia y Amortizaciones	9,342,710
3.2 Provisiones	-
3.3 Disminución de Inventarios	-
3.4 Aumento por Insuficiencia de Estimaciones por Pérdida o Deterioro u Obsolescencia	-
3.5 Aumento por Insuficiencia de Provisiones	-
3.6 Otros Gastos	-
3.7 Otros Gastos Contables No Presupuestarios	-
4. Total de Gastos Contables	81,424,796



UNIVERSIDAD TECNOLÓGICA  
EMILIANO ZAPATA DEL ESTADO DE MORELOS

# Información Presupuestaria

CUENTA PÚBLICA  
UNIVERSIDAD TECNOLÓGICA EMILIANO ZAPATA DEL  
ESTADO DE MORELOS  
ENERO - SEPTIEMBRE

2021





Universidad Tecnológica Emiliano Zapata del Estado de Morelos  
Balance Presupuestario - LDF  
Del 1 de enero al 30 septiembre de 2021  
(Pesos)



Concepto	Estimado / Aprobado	Devengado	Recaudado / Pagado
<b>A. Ingresos Totales (A = A1 + A2 + A3)</b>			
A1. Ingresos de Libre Disposición	113,852,061	94,519,569	92,636,200
A2. Transferencias Federales Etiquetadas	25,000,000	24,351,250	23,019,547
A3. Financiamiento Neto	88,852,061	70,168,319	69,616,653
	-	-	-
<b>B. Egresos Presupuestarios (B = B1 + B2)</b>			
B1. Gasto No Etiquetado (sin incluir Amortización de la Deuda Pública)	113,852,061	73,223,498	62,454,376
B2. Gasto Etiquetado (sin incluir Amortización de la Deuda Pública)	25,000,000	9,818,155	9,345,265
	88,852,061	63,405,343	53,109,111
<b>C. Remanentes del Ejercicio Anterior (C = C1 + C2)</b>			
C1. Remanentes de Ingresos de Libre Disposición aplicados en el periodo	-	106,740	106,740
C2. Remanentes de Transferencias Federales Etiquetadas aplicados en el periodo	-	-	-
	-	106,740	106,740
<b>I. Balance Presupuestario (I = A - B + C)</b>	-	21,402,811	30,288,564
<b>II. Balance Presupuestario sin Financiamiento Neto (II = I - A3)</b>	-	21,402,811	30,288,564
<b>III. Balance Presupuestario sin Financiamiento Neto y sin Remanentes del Ejercicio Anterior (III = II - C)</b>	-	21,296,071	30,181,824

Concepto	Aprobado	Devengado	Pagado
<b>E. Intereses, Comisiones y Gastos de la Deuda (E = E1 + E2)</b>			
E1. Intereses, Comisiones y Gastos de la Deuda con Gasto No Etiquetado	-	-	-
E2. Intereses, Comisiones y Gastos de la Deuda con Gasto Etiquetado	-	-	-
	-	-	-
<b>IV. Balance Primario (IV = III + E)</b>	-	21,296,071	30,181,824

Concepto	Estimado / Aprobado	Devengado	Recaudado / Pagado
<b>F. Financiamiento (F = F1 + F2)</b>			
F1. Financiamiento con Fuente de Pago de Ingresos de Libre Disposición	-	-	-
F2. Financiamiento con Fuente de Pago de Transferencias Federales Etiquetadas	-	-	-
	-	-	-
<b>G. Amortización de la Deuda (G = G1 + G2)</b>			
G1. Amortización de la Deuda Pública con Gasto No Etiquetado	-	-	-
G2. Amortización de la Deuda Pública con Gasto Etiquetado	-	-	-
	-	-	-
<b>A3. Financiamiento Neto (A3 = F - G)</b>	-	-	-

Concepto	Estimado / Aprobado	Devengado	Recaudado / Pagado
<b>A1. Ingresos de Libre Disposición</b>			
A3.1 Financiamiento Neto con Fuente de Pago de Ingresos de Libre Disposición (A3.1 = F1 - G1)	25,000,000	24,351,250	23,019,547
F1. Financiamiento con Fuente de Pago de Ingresos de Libre Disposición	-	-	-
G1. Amortización de la Deuda Pública con Gasto No Etiquetado	-	-	-
	-	-	-
<b>B1. Gasto No Etiquetado (sin incluir Amortización de la Deuda Pública)</b>			
	25,000,000	9,818,155	9,345,265
<b>C1. Remanentes de Ingresos de Libre Disposición aplicados en el periodo</b>			
	-	-	-
<b>V. Balance Presupuestario de Recursos Disponibles (V = A1 + A3.1 - B1 + C1)</b>	-	14,533,095	13,674,282
<b>VI. Balance Presupuestario de Recursos Disponibles sin Financiamiento Neto (VI = V - A3.1)</b>	-	14,533,095	13,674,282

Concepto	Estimado / Aprobado	Devengado	Recaudado / Pagado
<b>A2. Transferencias Federales Etiquetadas</b>			
A3.2 Financiamiento Neto con Fuente de Pago de Transferencias Federales Etiquetadas (A3.2 = F2 - G2)	88,852,061	70,168,319	69,616,653
F2. Financiamiento con Fuente de Pago de Transferencias Federales Etiquetadas	-	-	-
G2. Amortización de la Deuda Pública con Gasto Etiquetado	-	-	-
	-	-	-
<b>B2. Gasto Etiquetado (sin incluir Amortización de la Deuda Pública)</b>			
	88,852,061	63,405,343	53,109,111
<b>C2. Remanentes de Transferencias Federales Etiquetadas aplicados en el periodo</b>			
	-	106,740	106,740
<b>VII. Balance Presupuestario de Recursos Etiquetados (VII = A2 + A3.2 - B2 + C2)</b>	-	6,869,716	16,614,282
<b>VIII. Balance Presupuestario de Recursos Etiquetados sin Financiamiento Neto (VIII = VII - A3.2)</b>	-	6,869,716	16,614,282



Universidad Tecnológica Emiliano Zapata del Estado de Morelos  
Estado Analítico de Ingresos  
Del 1 de enero al 30 septiembre de 2021  
(Pesos)



Rubro de Ingresos	Ingreso					Diferencia
	Estimado	Ampliaciones y Reducciones	Modificado	Devengado	Recaudado	
	(1)	(2)	(3= 1 + 2)	(4)	(5)	
Impuestos	-	-	-	-	-	-
Cuotas y Aportaciones de Seguridad Social	-	-	-	-	-	-
Contribuciones de Mejoras	-	-	-	-	-	-
Derechos	-	-	-	-	-	-
Productos	-	-	-	-	-	-
Aprovechamientos	-	-	-	-	-	-
Ingresos por Venta de Bienes, Prestación de Servicios y Otros Ingresos	25,000,000	-	25,000,000	24,351,250	23,019,547	(1,980,453)
Participaciones, Aportaciones, Convenios, Incentivos Derivados de la Colaboración Fiscal y Fondos Distintos de Aportaciones	-	106,740	106,740	106,740	106,740	106,740
Transferencias, Asignaciones, Subsidios y Subvenciones, y Pensiones y Jubilaciones	88,852,061	621,149	89,473,210	70,061,579	69,509,913	(19,342,148)
Ingresos Derivados de Financiamientos	-	-	-	-	-	-
<b>Total</b>	<b>113,852,061</b>	<b>727,889</b>	<b>114,579,950</b>	<b>94,519,569</b>	<b>92,636,200</b>	<b>(21,215,861)</b>
Ingresos excedentes						

Estado Analítico de Ingresos Por Fuente de Financiamiento	Ingreso					Diferencia
	Estimado	Ampliaciones y Reducciones	Modificado	Devengado	Recaudado	
	(1)	(2)	(3= 1 + 2)	(4)	(5)	
Ingresos del Poder Ejecutivo Federal o Estatal y de los Municipios	-	-	-	-	-	-
Impuestos	-	-	-	-	-	-
Cuotas y Aportaciones de Seguridad Social	-	-	-	-	-	-
Contribuciones de Mejoras	-	-	-	-	-	-
Derechos	-	-	-	-	-	-
Productos <sup>1</sup>	-	-	-	-	-	-
Aprovechamientos <sup>2</sup>	-	-	-	-	-	-
Participaciones, Aportaciones, Convenios, Incentivos Derivados de la Colaboración Fiscal y Fondos Distintos de Aportaciones	-	-	-	-	-	-
Transferencias, Asignaciones, Subsidios y Subvenciones, y Pensiones y Jubilaciones	-	-	-	-	-	-
Ingresos de los Entes Públicos de los Poderes Legislativo y Judicial, de los Órganos Autónomos y del Sector Paraestatal o Paramunicipal, así como de las Empresas Productivas del Estado	113,852,061	621,149	114,473,210	94,412,829	92,529,460	(21,322,601)
Cuotas y Aportaciones de Seguridad Social	-	-	-	-	-	-
Productos <sup>1</sup>	-	-	-	-	-	-
Ingresos por Venta de Bienes, Prestación de Servicios y Otros Ingresos <sup>3</sup>	25,000,000	-	25,000,000	24,351,250	23,019,547	(1,980,453)
Transferencias, Asignaciones, Subsidios y Subvenciones, y Pensiones y Jubilaciones	88,852,061	621,149	89,473,210	70,061,579	69,509,913	(19,342,148)
Ingresos Derivados de Financiamientos	-	-	-	-	-	-
Ingresos Derivados de Financiamientos	-	-	-	-	-	-
<b>Total</b>	<b>113,852,061</b>	<b>621,149</b>	<b>114,473,210</b>	<b>94,412,829</b>	<b>92,529,460</b>	<b>(21,322,601)</b>
Ingresos excedentes						

<sup>1</sup> Incluye intereses que generan las cuentas bancarias de los entes públicos en productos.

<sup>2</sup> Incluye donativos en efectivo del Poder Ejecutivo, entre otros aprovechamientos.

<sup>3</sup> Se refiere a los ingresos propios obtenidos por los Poderes Legislativo y Judicial, los Órganos Autónomos y las entidades de la administración pública paraestatal y paramunicipal, por sus actividades diversas no inherentes a su operación que generan recursos y que no sean ingresos por venta de bienes o prestación de servicios, tales como donativos en efectivo, entre otros.





Universidad Tecnológica Emiliano Zapata del Estado de Morelos  
Estado Analítico de Ingresos Detallado - LDF  
Del 1 de enero al 30 septiembre de 2021  
(Pesos)



Concepto	Ingreso					Diferencia
	Estimado	Ampliaciones/ (Reducciones)	Modificado	Devengado	Recaudado	
<b>Ingresos de Libre Disposición</b>						
<i>Impuestos</i>	-	-	-	-	-	-
<i>Cuotas y Aportaciones de Seguridad Social</i>	-	-	-	-	-	-
<i>Contribuciones de Mejoras</i>	-	-	-	-	-	-
<i>Derechos</i>	-	-	-	-	-	-
<i>Productos</i>	-	-	-	-	-	-
<i>Aprovechamientos</i>	-	-	-	-	-	-
<i>Ingresos por Venta de Bienes y Prestación de Servicios</i>	25,000,000	-	25,000,000	24,351,250	23,019,547	(1,980,453)
<i>Participaciones</i>	-	-	-	-	-	-
Fondo General de Participaciones	-	-	-	-	-	-
Fondo de Fomento Municipal	-	-	-	-	-	-
Fondo de Fiscalización y Recaudación	-	-	-	-	-	-
Fondo de Compensación	-	-	-	-	-	-
Fondo de Extracción de Hidrocarburos	-	-	-	-	-	-
Impuesto Especial Sobre Producción y Servicios	-	-	-	-	-	-
0.136% de la Recaudación Federal Participable	-	-	-	-	-	-
3.17% Sobre Extracción de Petróleo	-	-	-	-	-	-
Gasolinas y Diésel	-	-	-	-	-	-
Fondo del Impuesto Sobre la Renta	-	-	-	-	-	-
Fondo de Estabilización de los Ingresos de las Ent. Fed.	-	-	-	-	-	-
<i>Incentivos Derivados de la Colaboración Fiscal</i>	-	-	-	-	-	-
Tenencia o Uso de Vehículos	-	-	-	-	-	-
Fondo de Compensación ISAN	-	-	-	-	-	-
Impuesto Sobre Automóviles Nuevos	-	-	-	-	-	-
Fondo de Compensación de Repecos-Intermedios	-	-	-	-	-	-
Otros Incentivos Económicos	-	-	-	-	-	-
<i>Transferencias y Asignaciones</i>	-	-	-	-	-	-
<i>Convenios</i>	-	-	-	-	-	-
Otros Convenios y Subsidios	-	-	-	-	-	-
<i>Otros Ingresos de Libre Disposición</i>	-	-	-	-	-	-
Participaciones en Ingresos Locales	-	-	-	-	-	-
Otros Ingresos de Libre Disposición	-	-	-	-	-	-
<b>Total de Ingresos de Libre Disposición</b>	25,000,000	-	25,000,000	24,351,250	23,019,547	(1,980,453)
<b>Ingresos Excedentes de Ingresos de Libre Disposición</b>						
<b>Transferencias Federales Etiquetadas</b>						
<i>Aportaciones</i>	-	-	-	-	-	-
Fondo de Aport. para la Nómina Educativa y Gto. Op.	-	-	-	-	-	-
Fondo de Aportaciones para los Servicios de Salud	-	-	-	-	-	-
Fondo de Aportaciones para la Infraestructura Social	-	-	-	-	-	-
Fondo de Aport. para el Fortalecimiento de los Municipios y de las Demarcaciones Territoriales del Distrito Federal	-	-	-	-	-	-
Fondo de Aportaciones Múltiples	-	-	-	-	-	-
Fondo de Aport. para la Educación Tec. y de Adultos	-	-	-	-	-	-
Fondo de Aportaciones para la Seguridad Pública de los Estados y del Distrito Federal	-	-	-	-	-	-
Fondo de Aportaciones para el Fortalecimiento de las Entidades Federativas	-	-	-	-	-	-
<i>Convenios</i>	-	106,740	106,740	106,740	106,740	106,740
Convenios de Protección Social en Salud	-	-	-	-	-	-
Convenios de Descentralización	-	-	-	-	-	-
Convenios de Reasignación	-	-	-	-	-	-
Otros Convenios y Subsidios	-	106,740	106,740	106,740	106,740	106,740
<i>Fondos Distintos de Aportaciones</i>	-	-	-	-	-	-
Fondo para Entidades Federativas y Municipios Productores de Hidrocarburos	-	-	-	-	-	-
Fondo Minero	-	-	-	-	-	-
<i>Transferencias, Asignaciones, Subsidios y Subvenciones, y Pensiones y Jubilaciones</i>	88,852,061	621,149	89,473,210	70,061,579	69,509,913	(19,342,148)
<i>Otras Transferencias Federales Etiquetadas</i>	-	-	-	-	-	-
<b>Total de Transferencias Federales Etiquetadas</b>	88,852,061	727,889	89,579,950	70,168,319	69,616,653	(19,235,408)
<b>Ingresos Derivados de Financiamientos</b>	-	-	-	-	-	-
<i>Ingresos Derivados de Financiamientos</i>	-	-	-	-	-	-
<b>Total de Ingresos</b>	113,852,061	727,889	114,579,950	94,519,569	92,636,200	(21,215,861)
<b>Datos Informativos</b>						
1. Ingresos Derivados de Financiamientos con Fuente de Pago de Ingresos de Libre Disposición	-	-	-	-	-	-
2. Ingresos Derivados de Financiamientos con Fuente de Pago de Transferencias Federales Etiquetadas	-	-	-	-	-	-
3. Ingresos Derivados de Financiamientos	-	-	-	-	-	-



Universidad Tecnológica Emiliano Zapata del Estado de Morelos  
Estado Analítico de Ejercicio del Presupuesto de Egresos  
Clasificación por Objeto del Gasto (Capítulo y Concepto)  
Del 1 de enero al 30 septiembre de 2021  
(Pesos)



Concepto	Egresos					Subejercicio
	Aprobado	Ampliaciones/ (Reducciones)	Modificado	Devengado	Pagado	
	1	2	3 = (1 + 2)	4	5	6 = (3 - 4)
<b>Servicios Personales</b>	72,829,772	-	72,829,772	51,149,862	42,711,162	21,679,910
Remuneraciones al Personal de Carácter Permanente	47,263,295	(71,293)	47,192,002	33,245,164	33,259,656	13,946,838
Remuneraciones al Personal de Carácter Transitorio	-	-	-	-	-	-
Remuneraciones Adicionales y Especiales	13,204,629	(70,553)	13,134,076	9,290,523	1,383,624	3,843,553
Seguridad Social	9,070,511	-	9,070,511	6,263,800	5,807,321	2,806,711
Otras Prestaciones Sociales y Económicas	3,291,337	141,846	3,433,183	2,350,375	2,260,561	1,082,808
Previsiones	-	-	-	-	-	-
Pago de Estímulos a Servidores Públicos	-	-	-	-	-	-
<b>Materiales y Suministros</b>	5,750,000	(971,928)	4,778,072	2,770,032	2,676,130	2,008,040
Materiales de Admón, Emisión de Doctos. y Artículos Oficiales	2,689,134	(1,080,149)	1,608,985	509,667	509,667	1,099,318
Alimentos y Utensilios	389,089	(174,049)	215,040	44,462	44,462	170,578
Materias Primas y Materiales de Producción y Comercialización	60,000	-	60,000	990	990	59,010
Materiales y Artículos de Construcción y de Reparación	728,400	440,991	1,169,391	1,150,050	1,104,463	19,341
Productos Químicos, Farmacéuticos y de Laboratorio	413,528	(46,724)	366,804	74,685	69,320	292,119
Combustibles, Lubricantes y Aditivos	221,000	(96,101)	124,899	78,039	71,144	46,860
Vestuario, Blancos, Prendas de Protección y Artículos Deportivos	725,000	(329,836)	395,164	81,402	81,402	313,762
Materiales y Suministros Para Seguridad	-	-	-	-	-	-
Herramientas, Refacciones y Accesorios Menores	523,849	313,940	837,789	830,737	794,682	7,052
<b>Servicios Generales</b>	24,052,289	(4,406,923)	19,645,366	12,176,454	11,151,857	7,468,912
Servicios Básicos	4,309,439	(1,150,000)	3,159,439	2,194,111	1,918,875	965,328
Servicios de Arrendamiento	2,330,001	(800,000)	1,530,001	969,095	959,119	560,906
Servicios Profesionales, Científicos, Técnicos y Otros Servicios	5,486,550	(28,072)	5,458,478	3,398,645	3,136,258	2,059,833
Servicios Financieros, Bancarios y Comerciales	535,599	-	535,599	367,777	367,777	167,822
Servicios de Instalación, Reparación, Mantto. y Conservación	7,815,800	(628,851)	7,186,949	4,437,334	4,043,447	2,749,615
Servicios de Comunicación Social y Publicidad	169,000	-	169,000	41,679	41,679	127,321
Servicios de Traslado y Viáticos	1,790,000	(1,450,000)	340,000	36,113	36,113	303,887
Servicios Oficiales	1,310,600	(200,000)	1,110,600	702,841	619,730	407,759
Otros Servicios Generales	305,300	(150,000)	155,300	28,859	28,859	126,441
<b>Transferencias, Asignaciones, Subsidios y Otras Ayudas</b>	9,220,000	-	9,220,000	5,985,738	4,989,041	3,234,262
Transferencias Internas y Asignaciones al Sector Público	-	-	-	-	-	-
Transferencias al Resto del Sector Público	-	-	-	-	-	-
Subsidios y Subvenciones	-	-	-	-	-	-
Ayudas Sociales	2,525,000	-	2,525,000	854,311	850,831	1,670,689
Pensiones y Jubilaciones	6,695,000	-	6,695,000	5,131,427	4,138,210	1,563,573
Transferencias a Fideicomisos, Mandatos y Otros Análogos	-	-	-	-	-	-
Transferencias a la Seguridad Social	-	-	-	-	-	-
Donativos	-	-	-	-	-	-
Transferencias al Exterior	-	-	-	-	-	-
<b>Bienes Muebles, Inmuebles e Intangibles</b>	2,000,000	6,106,740	8,106,740	1,141,412	926,186	6,965,328
Mobiliario y Equipo de Administración	1,350,000	1,106,740	2,456,740	867,565	652,339	1,589,175
Mobiliario y Equipo Educacional y Recreativo	420,000	(14,868)	405,132	110,884	110,884	294,248
Equipo e Instrumental Médico y de Laboratorio	-	-	-	-	-	-
Vehículos y Equipo de Transporte	230,000	(158,541)	71,459	-	-	71,459
Equipo de Defensa y Seguridad	-	-	-	-	-	-
Maquinaria, Otros Equipos y Herramientas	-	5,173,409	5,173,409	162,963	162,963	5,010,446
Activos Biológicos	-	-	-	-	-	-
Bienes Inmuebles	-	-	-	-	-	-
Activos Intangibles	-	-	-	-	-	-
<b>Inversión Pública</b>	-	-	-	-	-	-
Obra Pública en Bienes de Dominio Público	-	-	-	-	-	-
Obra Pública en Bienes Propios	-	-	-	-	-	-
Proyectos Productivos y Acciones de Fomento	-	-	-	-	-	-
<b>Inversiones Financieras y Otras Provisiones</b>	-	-	-	-	-	-
Inversiones Para el Fomento de Actividades Productivas	-	-	-	-	-	-
Acciones y Participaciones de Capital	-	-	-	-	-	-
Compra de Títulos y Valores	-	-	-	-	-	-
Concesión de Préstamos	-	-	-	-	-	-
Inversiones en Fideicomisos, Mandatos y Otros Análogos	-	-	-	-	-	-
Otras Inversiones Financieras	-	-	-	-	-	-
Provisiones para Contingencias y Otras Erogaciones Especiales	-	-	-	-	-	-
<b>Participaciones y Aportaciones</b>	-	-	-	-	-	-
Participaciones	-	-	-	-	-	-
Aportaciones	-	-	-	-	-	-
Convenios	-	-	-	-	-	-
<b>Deuda Pública</b>	-	-	-	-	-	-
Amortización de la Deuda Pública	-	-	-	-	-	-
Intereses de la Deuda Pública	-	-	-	-	-	-
Comisiones de la Deuda Pública	-	-	-	-	-	-
Gastos de la Deuda Pública	-	-	-	-	-	-
Costo por Coberturas	-	-	-	-	-	-
Apoyos Financieros	-	-	-	-	-	-
Adeudos de Ejercicios Fiscales Anteriores (Adefas)	-	-	-	-	-	-
<b>Total del Gasto</b>	113,852,061	727,889	114,579,950	73,223,498	62,454,376	41,356,452



Concepto	Egresos					Subejercicio
	Aprobado	Ampliaciones / (Reducciones)	Modificado	Devengado	Pagado	
<b>Gasto No Etiquetado</b>	<b>25,000,000</b>	<b>-</b>	<b>25,000,000</b>	<b>9,818,155</b>	<b>9,345,265</b>	<b>15,181,845</b>
<b>Servicios Personales</b>						
Remuneraciones al Personal de Carácter Permanente	-	-	-	-	-	-
Remuneraciones al Personal de Carácter Transitorio	-	-	-	-	-	-
Remuneraciones Adicionales y Especiales	-	-	-	-	-	-
Seguridad Social	-	-	-	-	-	-
Otras Prestaciones Sociales y Económicas	-	-	-	-	-	-
Previsiones	-	-	-	-	-	-
Pago de Estímulos a Servidores Públicos	-	-	-	-	-	-
<b>Materiales y Suministros</b>	<b>5,170,000</b>	<b>(971,928)</b>	<b>4,198,072</b>	<b>2,200,366</b>	<b>2,113,359</b>	<b>1,997,706</b>
Materiales de Admón., Emisión de Doctos. y Art. Oficiales	2,486,400	(1,114,821)	1,371,579	275,774	275,774	1,095,805
Alimentos y Utensilios	355,089	(162,027)	193,062	23,512	23,512	169,550
Materias Primas y Materiales de Prod. y Comercialización	60,000	-	60,000	990	990	59,010
Materiales y Artículos de Construcción y de Reparación	660,400	351,621	1,012,021	992,692	947,105	19,329
Productos Químicos, Farmacéuticos y de Laboratorio	368,111	(46,317)	321,794	29,676	24,311	292,118
Combustibles, Lubricantes y Aditivos	50,000	-	50,000	6,274	6,274	43,726
Vestuario, Blancos, Prendas de Protección y Art. Deportivos	725,000	(330,030)	394,970	81,208	81,208	313,762
Materiales y Suministros Para Seguridad	-	-	-	-	-	-
Herramientas, Refacciones y Accesorios Menores	465,000	329,646	794,646	790,240	754,185	4,406
<b>Servicios Generales</b>	<b>15,305,000</b>	<b>(5,028,072)</b>	<b>10,276,928</b>	<b>5,728,806</b>	<b>5,561,629</b>	<b>4,548,122</b>
Servicios Básicos	2,407,000	(1,700,000)	707,000	417,385	479,837	289,615
Servicios de Arrendamiento	2,330,001	(800,000)	1,530,001	969,095	959,119	560,906
Servicios Profesionales, Científicos, Técnicos y Otros Serv.	2,430,000	(28,072)	2,401,928	1,371,627	1,334,987	1,030,301
Servicios Financieros, Bancarios y Comerciales	524,899	-	524,899	367,348	367,348	157,551
Servicios de Instalación, Reparación, Mantto. y Conservación	5,013,800	(700,000)	4,313,800	2,489,627	2,306,614	1,824,173
Servicios de Comunicación Social y Publicidad	144,000	-	144,000	37,279	37,279	106,721
Servicios de Traslado y Viáticos	1,790,000	(1,450,000)	340,000	36,113	36,113	303,887
Servicios Oficiales	360,000	(200,000)	160,000	11,473	11,473	148,527
Otros Servicios Generales	305,300	(150,000)	155,300	28,859	28,859	126,441
<b>Transferencias, Asignaciones, Subsidios y Otras Ayudas</b>	<b>2,525,000</b>	<b>-</b>	<b>2,525,000</b>	<b>854,311</b>	<b>850,831</b>	<b>1,670,689</b>
Transferencias Internas y Asignaciones al Sector Público	-	-	-	-	-	-
Transferencias al Resto del Sector Público	-	-	-	-	-	-
Subsidios y Subvenciones	-	-	-	-	-	-
Ayudas Sociales	2,525,000	-	2,525,000	854,311	850,831	1,670,689
Pensiones y Jubilaciones	-	-	-	-	-	-
Transferencias a Fideicomisos, Mandatos y Otros Análogos	-	-	-	-	-	-
Transferencias a la Seguridad Social	-	-	-	-	-	-
Donativos	-	-	-	-	-	-
Transferencias al Exterior	-	-	-	-	-	-
<b>Bienes Muebles, Inmuebles e Intangibles</b>	<b>2,000,000</b>	<b>6,000,000</b>	<b>8,000,000</b>	<b>1,034,672</b>	<b>819,446</b>	<b>6,965,328</b>
Mobiliario y Equipo de Administración	1,350,000	1,000,000	2,350,000	760,825	545,599	1,589,175
Mobiliario y Equipo Educativo y Recreativo	420,000	(14,868)	405,132	110,884	110,884	294,248
Equipo e Instrumental Médico y de Laboratorio	-	-	-	-	-	-
Vehículos y Equipo de Transporte	230,000	(158,541)	71,459	-	-	71,459
Equipo de Defensa y Seguridad	-	-	-	-	-	-
Maquinaria, Otros Equipos y Herramientas	-	5,173,409	5,173,409	162,963	162,963	5,010,446
Activos Biológicos	-	-	-	-	-	-
Bienes Inmuebles	-	-	-	-	-	-
Activos Intangibles	-	-	-	-	-	-
<b>Inversión Pública</b>	<b>-</b>	<b>-</b>	<b>-</b>	<b>-</b>	<b>-</b>	<b>-</b>
Obra Pública en Bienes de Dominio Público	-	-	-	-	-	-
Obra Pública en Bienes Propios	-	-	-	-	-	-
Proyectos Productivos y Acciones de Fomento	-	-	-	-	-	-
<b>Inversiones Financieras y Otras Provisiones</b>	<b>-</b>	<b>-</b>	<b>-</b>	<b>-</b>	<b>-</b>	<b>-</b>
Inversiones Para el Fomento de Actividades Productivas	-	-	-	-	-	-
Acciones y Participaciones de Capital	-	-	-	-	-	-
Compra de Títulos y Valores	-	-	-	-	-	-
Concesión de Préstamos	-	-	-	-	-	-
Inversiones en Fideicomisos, Mandatos y Otros Análogos	-	-	-	-	-	-
Fideicomiso de Desastres Naturales (Informativo)	-	-	-	-	-	-
Otras Inversiones Financieras	-	-	-	-	-	-
Provisiones para Contingencias y Otras Erogaciones Especiales	-	-	-	-	-	-
<b>Participaciones y Aportaciones</b>	<b>-</b>	<b>-</b>	<b>-</b>	<b>-</b>	<b>-</b>	<b>-</b>
Participaciones	-	-	-	-	-	-
Aportaciones	-	-	-	-	-	-
Convenios	-	-	-	-	-	-
<b>Deuda Pública</b>	<b>-</b>	<b>-</b>	<b>-</b>	<b>-</b>	<b>-</b>	<b>-</b>
Amortización de la Deuda Pública	-	-	-	-	-	-
Intereses de la Deuda Pública	-	-	-	-	-	-
Comisiones de la Deuda Pública	-	-	-	-	-	-
Gastos de la Deuda Pública	-	-	-	-	-	-
Costo por Coberturas	-	-	-	-	-	-
Apoyos Financieros	-	-	-	-	-	-
Adeudos de Ejercicios Fiscales Anteriores (Adefas)	-	-	-	-	-	-

Concepto	Egresos					Subejercicio
	Aprobado	Ampliaciones / (Reducciones)	Modificado	Devengado	Pagado	
<b>Gasto Etiquetado</b>	<b>88,852,061</b>	<b>727,889</b>	<b>89,579,950</b>	<b>63,405,343</b>	<b>53,109,111</b>	<b>26,174,607</b>
<b>Servicios Personales</b>	<b>72,829,772</b>	<b>-</b>	<b>72,829,772</b>	<b>51,149,862</b>	<b>42,711,162</b>	<b>21,679,910</b>
Remuneraciones al Personal de Carácter Permanente	47,263,295	(71,293)	47,192,002	33,245,164	33,259,656	13,946,838
Remuneraciones al Personal de Carácter Transitorio	-	-	-	-	-	-
Remuneraciones Adicionales y Especiales	13,204,629	(70,553)	13,134,076	9,290,523	1,383,624	3,843,553
Seguridad Social	9,070,511	-	9,070,511	6,263,800	5,807,321	2,806,711
Otras Prestaciones Sociales y Económicas	3,291,337	141,846	3,433,183	2,350,375	2,260,561	1,082,808
Previsiones	-	-	-	-	-	-
Pago de Estímulos a Servidores Públicos	-	-	-	-	-	-
<b>Materiales y Suministros</b>	<b>580,000</b>	<b>-</b>	<b>580,000</b>	<b>569,666</b>	<b>562,771</b>	<b>10,334</b>
Materiales de Admón., Emisión de Doctos. y Art. Oficiales	202,734	34,672	237,406	233,893	233,893	3,513
Alimentos y Utensilios	34,000	(12,022)	21,978	20,950	20,950	1,028
Materias Primas y Materiales de Prod. y Comercialización	-	-	-	-	-	-
Materiales y Artículos de Construcción y de Reparación	68,000	89,370	157,370	157,358	157,358	12
Productos Químicos, Farmacéuticos y de Laboratorio	45,417	(407)	45,010	45,009	45,009	1
Combustibles, Lubricantes y Aditivos	171,000	(96,101)	74,899	71,765	64,870	3,134
Vestuario, Blancos, Prendas de Protección y Art. Deportivos	-	194	194	194	194	-
Materiales y Suministros Para Seguridad	-	-	-	-	-	-
Herramientas, Refacciones y Accesorios Menores	58,849	(15,706)	43,143	40,497	40,497	2,646
<b>Servicios Generales</b>	<b>8,747,289</b>	<b>621,149</b>	<b>9,368,438</b>	<b>6,447,648</b>	<b>5,590,228</b>	<b>2,920,790</b>
Servicios Básicos	1,902,439	550,000	2,452,439	1,776,726	1,439,038	675,713
Servicios de Arrendamiento	-	-	-	-	-	-
Servicios Profesionales, Científicos, Técnicos y Otros Serv.	3,056,550	-	3,056,550	2,027,018	1,801,271	1,029,532
Servicios Financieros, Bancarios y Comerciales	10,700	-	10,700	429	429	10,271
Servicios de Instalación, Reparación, Mantto. y Conservación	2,802,000	71,149	2,873,149	1,947,707	1,736,833	925,442
Servicios de Comunicación Social y Publicidad	25,000	-	25,000	4,400	4,400	20,600
Servicios de Traslado y Viáticos	-	-	-	-	-	-
Servicios Oficiales	950,600	-	950,600	691,368	608,257	259,232
Otros Servicios Generales	-	-	-	-	-	-
<b>Transferencias, Asignaciones, Subsidios y Otras Ayudas</b>	<b>6,695,000</b>	<b>-</b>	<b>6,695,000</b>	<b>5,131,427</b>	<b>4,138,210</b>	<b>1,563,573</b>
Transferencias Internas y Asignaciones al Sector Público	-	-	-	-	-	-
Transferencias al Resto del Sector Público	-	-	-	-	-	-
Subsidios y Subvenciones	-	-	-	-	-	-
Ayudas Sociales	-	-	-	-	-	-
Pensiones y Jubilaciones	6,695,000	-	6,695,000	5,131,427	4,138,210	1,563,573
Transferencias a Fideicomisos, Mandatos y Otros Análogos	-	-	-	-	-	-
Transferencias a la Seguridad Social	-	-	-	-	-	-
Donativos	-	-	-	-	-	-
Transferencias al Exterior	-	-	-	-	-	-
<b>Bienes Muebles, Inmuebles e Intangibles</b>	<b>-</b>	<b>106,740</b>	<b>106,740</b>	<b>106,740</b>	<b>106,740</b>	<b>-</b>
Mobiliario y Equipo de Administración	-	106,740	106,740	106,740	106,740	-
Mobiliario y Equipo Educacional y Recreativo	-	-	-	-	-	-
Equipo e Instrumental Médico y de Laboratorio	-	-	-	-	-	-
Vehículos y Equipo de Transporte	-	-	-	-	-	-
Equipo de Defensa y Seguridad	-	-	-	-	-	-
Maquinaria, Otros Equipos y Herramientas	-	-	-	-	-	-
Activos Biológicos	-	-	-	-	-	-
Bienes Inmuebles	-	-	-	-	-	-
Activos Intangibles	-	-	-	-	-	-
<b>Inversión Pública</b>	<b>-</b>	<b>-</b>	<b>-</b>	<b>-</b>	<b>-</b>	<b>-</b>
Obra Pública en Bienes de Dominio Público	-	-	-	-	-	-
Obra Pública en Bienes Propios	-	-	-	-	-	-
Proyectos Productivos y Acciones de Fomento	-	-	-	-	-	-
<b>Inversiones Financieras y Otras Provisiones</b>	<b>-</b>	<b>-</b>	<b>-</b>	<b>-</b>	<b>-</b>	<b>-</b>
Inversiones Para el Fomento de Actividades Productivas	-	-	-	-	-	-
Acciones y Participaciones de Capital	-	-	-	-	-	-
Compra de Títulos y Valores	-	-	-	-	-	-
Concesión de Préstamos	-	-	-	-	-	-
Inversiones en Fideicomisos, Mandatos y Otros Análogos	-	-	-	-	-	-
Fideicomiso de Desastres Naturales (Informativo)	-	-	-	-	-	-
Otras Inversiones Financieras	-	-	-	-	-	-
Provisiones para Contingencias y Otras Erogaciones Especiales	-	-	-	-	-	-
<b>Participaciones y Aportaciones</b>	<b>-</b>	<b>-</b>	<b>-</b>	<b>-</b>	<b>-</b>	<b>-</b>
Participaciones	-	-	-	-	-	-
Aportaciones	-	-	-	-	-	-
Convenios	-	-	-	-	-	-
<b>Deuda Pública</b>	<b>-</b>	<b>-</b>	<b>-</b>	<b>-</b>	<b>-</b>	<b>-</b>
Amortización de la Deuda Pública	-	-	-	-	-	-
Intereses de la Deuda Pública	-	-	-	-	-	-
Comisiones de la Deuda Pública	-	-	-	-	-	-
Gastos de la Deuda Pública	-	-	-	-	-	-
Costo por Coberturas	-	-	-	-	-	-
Apoyos Financieros	-	-	-	-	-	-
Adeudos de Ejercicios Fiscales Anteriores (Adefas)	-	-	-	-	-	-
<b>Total de Egresos</b>	<b>113,852,061</b>	<b>727,889</b>	<b>114,579,950</b>	<b>73,223,498</b>	<b>62,454,376</b>	<b>41,356,452</b>





Universidad Tecnológica Emiliano Zapata del Estado de Morelos  
Estado Analítico del Ejercicio del Presupuesto de Egresos  
Clasificación Administrativa  
Del 1 de enero al 30 septiembre de 2021  
(Pesos)



Concepto	Egresos					Subejercicio
	Aprobado	Ampliaciones/ (Reducciones)	Modificado	Devengado	Pagado	
	1	2	3 = (1 + 2)	4	5	
Jefatura de la Oficina de la Gubernatura del Estado	-	-	-	-	-	-
Secretaría de Gobierno	-	-	-	-	-	-
Secretaría de Hacienda	-	-	-	-	-	-
Secretaría de Desarrollo Económico y del Trabajo	-	-	-	-	-	-
Secretaría de Desarrollo Agropecuario	-	-	-	-	-	-
Secretaría de Obras Públicas	-	-	-	-	-	-
Secretaría de Educación	-	-	-	-	-	-
Secretaría de Salud	-	-	-	-	-	-
Secretaría de Administración	-	-	-	-	-	-
Secretaría de la Contraloría	-	-	-	-	-	-
Secretaría de Turismo y Cultura	-	-	-	-	-	-
Secretaría de Desarrollo Social	-	-	-	-	-	-
Secretaría de Desarrollo Sustentable	-	-	-	-	-	-
Secretaría de Movilidad y Transporte	-	-	-	-	-	-
Comisión Estatal de Seguridad Pública	-	-	-	-	-	-
Consejería Jurídica	-	-	-	-	-	-
Gastos Institucionales	-	-	-	-	-	-
<b>Total del Gasto</b>	-	-	-	-	-	-

Universidad Tecnológica Emiliano Zapata del Estado de Morelos  
Estado Analítico del Ejercicio del Presupuesto de Egresos  
Clasificación Administrativa  
Del 1 de enero al 30 septiembre de 2021

Concepto	Egresos					Subejercicio
	Aprobado	Ampliaciones/ (Reducciones)	Modificado	Devengado	Pagado	
	1	2	3 = (1 + 2)	4	5	
Poder Ejecutivo	-	-	-	-	-	-
Poder Legislativo	-	-	-	-	-	-
Poder Judicial	-	-	-	-	-	-
Organismos Autónomos	-	-	-	-	-	-
Poder Ejecutivo de los Municipios	-	-	-	-	-	-
<b>Total del Gasto</b>	-	-	-	-	-	-

Sector Paraestatal del Gobierno del Estado de Morelos  
Estado Analítico del Ejercicio del Presupuesto de Egresos  
Clasificación Administrativa  
Del 1 de enero al 30 septiembre de 2021

Concepto	Egresos					Subejercicio
	Aprobado	Ampliaciones/ (Reducciones)	Modificado	Devengado	Pagado	
	1	2	3 = (1 + 2)	4	5	
Entidades Paraestatales y Fideicomisos No Empresariales y No Financieros	113,852,061	727,889	114,579,950	73,223,498	62,454,376	41,356,452
Instituciones Públicas de la Seguridad Social	-	-	-	-	-	-
Entidades Paraestatales Empresariales No Financieras con Participación Estatal Mayoritaria	-	-	-	-	-	-
Fideicomisos Empresariales No Financieros con Participación Estatal Mayoritaria	-	-	-	-	-	-
Entidades Paraestatales Empresariales Financieras Monetarias con Participación Estatal Mayoritaria	-	-	-	-	-	-
Entidades Paraestatales Empresariales Financieras No Monetarias con Participación Estatal Mayoritaria	-	-	-	-	-	-
Fideicomisos Financieros Públicos con Participación Estatal Mayoritaria	-	-	-	-	-	-
<b>Total del Gasto</b>	113,852,061	727,889	114,579,950	73,223,498	62,454,376	41,356,452



Universidad Tecnológica Emiliano Zapata del Estado de Morelos  
Estado Analítico del Ejercicio del Presupuesto de Egresos Detallado - LDF  
Clasificación Administrativa  
Del 1 de enero al 30 septiembre de 2021  
(Pesos)



Concepto	Egresos					Subejercicio
	Aprobado	Ampliaciones/ (Reducciones)	Modificado	Devengado	Pagado	
<b>Gasto No Etiquetado</b>	<b>25,000,000</b>	<b>-</b>	<b>25,000,000</b>	<b>9,818,155</b>	<b>9,345,265</b>	<b>15,181,845</b>
Jefatura de la Oficina de la Gubernatura del Estado	-	-	-	-	-	-
Secretaría de Gobierno	-	-	-	-	-	-
Secretaría de Hacienda	-	-	-	-	-	-
Secretaría de Desarrollo Económico y del Trabajo	-	-	-	-	-	-
Secretaría de Desarrollo Agropecuario	-	-	-	-	-	-
Secretaría de Obras Públicas	-	-	-	-	-	-
Secretaría de Educación	-	-	-	-	-	-
Secretaría de Salud	-	-	-	-	-	-
Secretaría de Administración	-	-	-	-	-	-
Secretaría de la Contraloría	-	-	-	-	-	-
Secretaría de Turismo y Cultura	-	-	-	-	-	-
Secretaría de Desarrollo Social	-	-	-	-	-	-
Secretaría de Desarrollo Sustentable	-	-	-	-	-	-
Secretaría de Movilidad y Transporte	-	-	-	-	-	-
Comisión Estatal de Seguridad Pública	-	-	-	-	-	-
Consejería Jurídica	-	-	-	-	-	-
Gastos Institucionales	-	-	-	-	-	-
Poder Legislativo	-	-	-	-	-	-
Poder Judicial	-	-	-	-	-	-
Organismos Autónomos	-	-	-	-	-	-
Entidades Paraestatales y Fideicomisos No Empresariales y No Financieros	25,000,000	-	25,000,000	9,818,155	9,345,265	15,181,845
Entidades Paraestatales Empresariales No Financieras con Participación Estatal Mayoritaria	-	-	-	-	-	-
Poder Ejecutivo de los Municipios	-	-	-	-	-	-
<b>Gasto Etiquetado</b>	<b>88,852,061</b>	<b>727,889</b>	<b>89,579,950</b>	<b>63,405,343</b>	<b>53,109,111</b>	<b>26,174,607</b>
Jefatura de la Oficina de la Gubernatura del Estado	-	-	-	-	-	-
Secretaría de Gobierno	-	-	-	-	-	-
Secretaría de Hacienda	-	-	-	-	-	-
Secretaría de Desarrollo Económico y del Trabajo	-	-	-	-	-	-
Secretaría de Desarrollo Agropecuario	-	-	-	-	-	-
Secretaría de Obras Públicas	-	-	-	-	-	-
Secretaría de Educación	-	-	-	-	-	-
Secretaría de Salud	-	-	-	-	-	-
Secretaría de Administración	-	-	-	-	-	-
Secretaría de la Contraloría	-	-	-	-	-	-
Secretaría de Turismo y Cultura	-	-	-	-	-	-
Secretaría de Desarrollo Social	-	-	-	-	-	-
Secretaría de Desarrollo Sustentable	-	-	-	-	-	-
Secretaría de Movilidad y Transporte	-	-	-	-	-	-
Comisión Estatal de Seguridad Pública	-	-	-	-	-	-
Consejería Jurídica	-	-	-	-	-	-
Gastos Institucionales	-	-	-	-	-	-
Poder Legislativo	-	-	-	-	-	-
Poder Judicial	-	-	-	-	-	-
Organismos Autónomos	-	-	-	-	-	-
Entidades Paraestatales y Fideicomisos No Empresariales y No Financieros	88,852,061	727,889	89,579,950	63,405,343	53,109,111	26,174,607
Entidades Paraestatales Empresariales No Financieras con Participación Estatal Mayoritaria	-	-	-	-	-	-
Poder Ejecutivo de los Municipios	-	-	-	-	-	-
<b>Total de Egresos</b>	<b>113,852,061</b>	<b>727,889</b>	<b>114,579,950</b>	<b>73,223,498</b>	<b>62,454,376</b>	<b>41,356,452</b>





Universidad Tecnológica Emiliano Zapata del Estado de Morelos  
Estado Analítico del Ejercicio del Presupuesto de Egresos  
Clasificación Funcional (Finalidad y Función)  
Del 1 de enero al 30 septiembre de 2021  
(Pesos)



Concepto	Egresos					Subejercicio
	Aprobado	Ampliaciones/ (Reducciones)	Modificado	Devengado	Pagado	
	1	2	3 = (1 + 2)	4	5	
<b>Gobierno</b>						
Legislación	-	-	-	-	-	-
Justicia	-	-	-	-	-	-
Coordinación de la Política de Gobierno	-	-	-	-	-	-
Relaciones Exteriores	-	-	-	-	-	-
Asuntos Financieros y Hacendarios	-	-	-	-	-	-
Seguridad Nacional	-	-	-	-	-	-
Asuntos de Orden Público y de Seguridad Interior	-	-	-	-	-	-
Otros Servicios Generales	-	-	-	-	-	-
<b>Desarrollo Social</b>	113,852,061	727,889	114,579,950	73,223,498	62,454,376	41,356,452
Protección Ambiental	-	-	-	-	-	-
Vivienda y Servicios a la Comunidad	-	-	-	-	-	-
Salud	-	-	-	-	-	-
Recreación, Cultura y Otras Manifestaciones Sociales	-	-	-	-	-	-
Educación	113,852,061	727,889	114,579,950	73,223,498	62,454,376	41,356,452
Protección Social	-	-	-	-	-	-
Otros Asuntos Sociales	-	-	-	-	-	-
<b>Desarrollo Económico</b>						
Asuntos Económicos, Comerciales y Laborales en General	-	-	-	-	-	-
Agropecuaria, Silvicultura, Pesca y Caza	-	-	-	-	-	-
Combustibles y Energía	-	-	-	-	-	-
Minería, Manufacturas y Construcción	-	-	-	-	-	-
Transporte	-	-	-	-	-	-
Comunicaciones	-	-	-	-	-	-
Turismo	-	-	-	-	-	-
Ciencia, Tecnología e Innovación	-	-	-	-	-	-
Otras Industrias y Otros Asuntos Económicos	-	-	-	-	-	-
<b>Otras no Clasificadas en Funciones Anteriores</b>						
Transacciones de la Deuda Pública / Costo Financiero de la Deuda	-	-	-	-	-	-
Transferencias, Participaciones y Aportaciones entre Diferentes Niveles y Ordenes de Gobierno	-	-	-	-	-	-
Saneamiento del Sistema Financiero	-	-	-	-	-	-
Adeudos de Ejercicios Fiscales Anteriores	-	-	-	-	-	-
<b>Total del Gasto</b>	113,852,061	727,889	114,579,950	73,223,498	62,454,376	41,356,452



Universidad Tecnológica Emiliano Zapata del Estado de Morelos  
Estado Analítico del Ejercicio del Presupuesto de Egresos Detallado - LDF  
Clasificación Funcional (Finalidad y Función)  
Del 1 de enero al 30 septiembre de 2021  
(Pesos)



Concepto	Egresos					Subejercicio
	Aprobado	Ampliaciones/ (Reducciones)	Modificado	Devengado	Pagado	
<b>Gasto No Etiquetado</b>	<b>25,000,000</b>	-	<b>25,000,000</b>	<b>9,818,155</b>	<b>9,345,265</b>	<b>15,181,845</b>
<i>Gobierno</i>	-	-	-	-	-	-
Legislación	-	-	-	-	-	-
Justicia	-	-	-	-	-	-
Coordinación de la Política de Gobierno	-	-	-	-	-	-
Relaciones Exteriores	-	-	-	-	-	-
Asuntos Financieros y Hacendarios	-	-	-	-	-	-
Seguridad Nacional	-	-	-	-	-	-
Asuntos de Orden Público y de Seguridad Interior	-	-	-	-	-	-
Otros Servicios Generales	-	-	-	-	-	-
<i>Desarrollo Social</i>	<b>25,000,000</b>	-	<b>25,000,000</b>	<b>9,818,155</b>	<b>9,345,265</b>	<b>15,181,845</b>
Protección Ambiental	-	-	-	-	-	-
Vivienda y Servicios a la Comunidad	-	-	-	-	-	-
Salud	-	-	-	-	-	-
Recreación, Cultura y Otras Manifestaciones Sociales	-	-	-	-	-	-
Educación	25,000,000	-	25,000,000	9,818,155	9,345,265	15,181,845
Protección Social	-	-	-	-	-	-
Otros Asuntos Sociales	-	-	-	-	-	-
<i>Desarrollo Económico</i>	-	-	-	-	-	-
Asuntos Económicos, Comerciales y Laborales en Gral.	-	-	-	-	-	-
Agropecuaria, Silvicultura, Pesca y Caza	-	-	-	-	-	-
Combustibles y Energía	-	-	-	-	-	-
Minería, Manufacturas y Construcción	-	-	-	-	-	-
Transporte	-	-	-	-	-	-
Comunicaciones	-	-	-	-	-	-
Turismo	-	-	-	-	-	-
Ciencia, Tecnología e Innovación	-	-	-	-	-	-
Otras Industrias y Otros Asuntos Económicos	-	-	-	-	-	-
<i>Otras no Clasificadas en Funciones Anteriores</i>	-	-	-	-	-	-
Transacciones de la Deuda Pública / Costo Financiero de la Deuda	-	-	-	-	-	-
Transferencias, Participaciones y Aportaciones entre Diferentes Niveles y Ordenes de Gobierno	-	-	-	-	-	-
Saneamiento del Sistema Financiero	-	-	-	-	-	-
Adeudos de Ejercicios Fiscales Anteriores	-	-	-	-	-	-
<b>Gasto Etiquetado</b>	<b>88,852,061</b>	<b>727,889</b>	<b>89,579,950</b>	<b>63,405,343</b>	<b>53,109,111</b>	<b>26,174,607</b>
<i>Gobierno</i>	-	-	-	-	-	-
Legislación	-	-	-	-	-	-
Justicia	-	-	-	-	-	-
Coordinación de la Política de Gobierno	-	-	-	-	-	-
Relaciones Exteriores	-	-	-	-	-	-
Asuntos Financieros y Hacendarios	-	-	-	-	-	-
Seguridad Nacional	-	-	-	-	-	-
Asuntos de Orden Público y de Seguridad Interior	-	-	-	-	-	-
Otros Servicios Generales	-	-	-	-	-	-
<i>Desarrollo Social</i>	<b>88,852,061</b>	<b>727,889</b>	<b>89,579,950</b>	<b>63,405,343</b>	<b>53,109,111</b>	<b>26,174,607</b>
Protección Ambiental	-	-	-	-	-	-
Vivienda y Servicios a la Comunidad	-	-	-	-	-	-
Salud	-	-	-	-	-	-
Recreación, Cultura y Otras Manifestaciones Sociales	-	-	-	-	-	-
Educación	88,852,061	727,889	89,579,950	63,405,343	53,109,111	26,174,607
Protección Social	-	-	-	-	-	-
Otros Asuntos Sociales	-	-	-	-	-	-
<i>Desarrollo Económico</i>	-	-	-	-	-	-
Asuntos Económicos, Comerciales y Laborales en Gral.	-	-	-	-	-	-
Agropecuaria, Silvicultura, Pesca y Caza	-	-	-	-	-	-
Combustibles y Energía	-	-	-	-	-	-
Minería, Manufacturas y Construcción	-	-	-	-	-	-
Transporte	-	-	-	-	-	-
Comunicaciones	-	-	-	-	-	-
Turismo	-	-	-	-	-	-
Ciencia, Tecnología e Innovación	-	-	-	-	-	-
Otras Industrias y Otros Asuntos Económicos	-	-	-	-	-	-
<i>Otras no Clasificadas en Funciones Anteriores</i>	-	-	-	-	-	-
Transacciones de la Deuda Pública / Costo Financiero de la Deuda	-	-	-	-	-	-
Transferencias, Participaciones y Aportaciones entre Diferentes Niveles y Ordenes de Gobierno	-	-	-	-	-	-
Saneamiento del Sistema Financiero	-	-	-	-	-	-
Adeudos de Ejercicios Fiscales Anteriores	-	-	-	-	-	-
<b>Total del Egresos</b>	<b>113,852,061</b>	<b>727,889</b>	<b>114,579,950</b>	<b>73,223,498</b>	<b>62,454,376</b>	<b>41,356,452</b>





Universidad Tecnológica Emiliano Zapata del Estado de Morelos  
 Estado Analítico del Ejercicio del Presupuesto de Egresos Detallado - LDF  
 Clasificación de Servicios Personales por Categoría  
 Del 1 de enero al 30 septiembre de 2021  
 (Pesos)

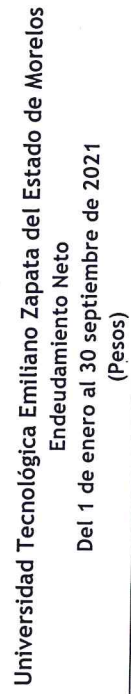


Concepto	Egresos				Subejercicio
	Aprobado	Ampliaciones/ (Reducciones)	Modificado	Devengado	Pagado
<b>Gasto No Etiquetado</b>	-	-	-	-	-
Personal Administrativo y de Servicio Público	-	-	-	-	-
Magisterio	-	-	-	-	-
Servicios de Salud	-	-	-	-	-
Personal Administrativo	-	-	-	-	-
Personal Médico, Paramédico y afin	-	-	-	-	-
Seguridad Pública	-	-	-	-	-
Gastos Asociados a la Implementación de Nuevas Leyes Fed. o Reformas a las Mismas	-	-	-	-	-
Nombre del Programa o Ley 1	-	-	-	-	-
Nombre del Programa o Ley 2	-	-	-	-	-
Sentencias Laborales Definitivas	-	-	-	-	-
<b>Gasto Etiquetado</b>	72,829,772	-	72,829,772	51,149,862	21,679,910
Personal Administrativo y de Servicio Público	72,829,772	-	72,829,772	51,149,862	21,679,910
Magisterio	-	-	-	-	-
Servicios de Salud	-	-	-	-	-
Personal Administrativo	-	-	-	-	-
Personal Médico, Paramédico y afin	-	-	-	-	-
Seguridad Pública	-	-	-	-	-
Gastos Asociados a la Implementación de Nuevas Leyes Fed. o Reformas a las Mismas	-	-	-	-	-
Nombre del Programa o Ley 1	-	-	-	-	-
Nombre del Programa o Ley 2	-	-	-	-	-
Sentencias Laborales Definitivas	-	-	-	-	-
<b>Total del Gasto en Servicios Personales</b>	<b>72,829,772</b>	<b>-</b>	<b>72,829,772</b>	<b>51,149,862</b>	<b>21,679,910</b>

Universidad Tecnológica Emiliano Zapata del Estado de Morelos  
Estado Analítico del Ejercicio del Presupuesto de Egresos  
Clasificación Económica (por Tipo de Gasto)  
Del 1 de enero al 30 septiembre de 2021  
(Pesos)

Concepto	Egresos					Subejercicio
	Aprobado 1	Ampliaciones/ (Reducciones) 2	Modificado 3 = (1 + 2)	Devengado 4	Pagado 5	
Gasto Corriente	105,157,061	(5,378,851)	99,778,210	66,950,659	57,389,980	32,827,551
Gasto de Capital	2,000,000	6,106,740	8,106,740	1,141,412	926,186	6,965,328
Amortización de la Deuda y Disminución de Pasivos	-	-	-	-	-	-
Pensiones y Jubilaciones	6,695,000	-	6,695,000	5,131,427	4,138,210	1,563,573
Participaciones	-	-	-	-	-	-
<b>Total del Gasto</b>	<b>113,852,061</b>	<b>727,889</b>	<b>114,579,950</b>	<b>73,223,498</b>	<b>62,454,376</b>	<b>41,356,452</b>



[illegible]



Identificación de Crédito o Instrumento	Créditos Bancarios	Devengado	Pagado
NO APLICA			
Total de Intereses de Créditos Bancarios		-	-
Otros Instrumentos de Deuda			
Total de Intereses de Otros Instrumentos de Deuda		-	-
TOTAL		-	-





Universidad Tecnológica Emiliano Zapata del Estado de Morelos  
Flujo de Fondos  
Del 1 de enero al 30 de septiembre de 2021



CONCEPTO	INGRESOS				EGRESOS			RESULTADO DEL FLUJO DE FONDOS
	AUTORIZADO	MODIFICADO	DEVENGADO	RECAUDADO	AUTORIZADO	MODIFICADO	EJERCIDO	
<b>NO ETIQUETADO</b>	25,000,000	-	24,351,250	23,019,547	25,000,000	-	9,818,156	14,533,094
Ingresos Propios	25,000,000	-	24,351,250	23,019,547	25,000,000	-	9,818,156	14,533,094
<b>ETIQUETADO</b>	88,852,061	621,149.00	70,061,579	69,509,913	88,852,061	621,149	63,298,602	6,762,977
Subsidio Federal	44,736,605		36,335,609	36,335,609	44,736,605		30,827,628	5,507,981
Subsidio Estatal	44,115,456	621,149.00	33,725,970	33,174,304	44,115,456	621,149.00	32,470,974	1,254,996
<b>SUMAS TOTALES</b>	<b>113,852,061</b>	<b>621,149</b>	<b>94,412,829</b>	<b>92,529,460</b>	<b>113,852,061</b>	<b>621,149</b>	<b>73,116,758</b>	<b>21,296,071</b>

CONCEPTO	OTROS INGRESOS				EGRESOS			RESULTADO DEL FLUJO DE FONDOS
	AUTORIZADO	MODIFICADO	DEVENGADO	RECAUDADO	AUTORIZADO	MODIFICADO	EJERCIDO	
<b>NO ETIQUETADO</b>	-	-	-	-	-	-	-	-
Ingresos Propios	-				-	-	-	-
<b>ETIQUETADO</b>	-	106,740	106,740	106,740	-	106,740	106,740	-
Otros Subsidios Federales extraordinarios		106,740	106,740	106,740	-	106,740	106,740	-
<b>SUMAS TOTALES</b>	<b>-</b>	<b>106,740</b>	<b>106,740</b>	<b>106,740</b>	<b>-</b>	<b>106,740</b>	<b>106,740</b>	<b>106,740</b>

CONCEPTO	INGRESOS				EGRESOS			RESULTADO DEL FLUJO DE FONDOS
	AUTORIZADO	MODIFICADO	DEVENGADO	RECAUDADO	AUTORIZADO	MODIFICADO	EJERCIDO	
<b>NO ETIQUETADO</b>	25,000,000	-	24,351,250	23,019,547	25,000,000	-	9,818,156	14,533,094
<b>ETIQUETADO</b>	88,852,061	727,889.00	70,168,319	69,616,653	88,852,061	727,889	63,405,342	6,762,977
<b>SUMAS TOTALES</b>	<b>113,852,061</b>	<b>727,889</b>	<b>94,519,569</b>	<b>92,636,200</b>	<b>113,852,061</b>	<b>727,889</b>	<b>73,223,498</b>	<b>21,296,071</b>

ELABORO

C.P. JOANA TRUJILLO JIMÉNEZ  
JEFA DEL DEPARTAMENTO DE PROGRAMACIÓN Y PRESUPUESTO

REVISÓ

C.P. RAQUEL RAMÍREZ MARÍN  
DIRECTORA DE ADMINISTRACIÓN Y FINANZAS

AUTORIZO

M. EN D. SANDRA LUCERO ROBLES ESPINOZA  
RECTORA



# Información Programática

CUENTA PÚBLICA  
UNIVERSIDAD TECNOLÓGICA EMILIANO ZAPATA DEL  
ESTADO DE MORELOS  
ENERO - SEPTIEMBRE

| 2021



Concepto	Egresos				Pagado	Subejercicio
	Aprobado 1	Ampliaciones/ (Reducciones) 2	Modificado 3 = (1 + 2)	Devengado 4		
<b>Programas</b>						
<b>Subsidios: Sector Social y Privado o Ent. Federativas y Municipios</b>						
Sujetos a Reglas de Operación	88,852,061	727,889	89,579,950	63,405,343	53,109,111	26,174,607
Otros Subsidios	-	106,740	106,740	106,740	106,740	-
	88,852,061	621,149	89,473,210	63,298,603	53,002,371	26,174,607
<b>Desempeño de las Funciones</b>						
Prestación de Servicios Públicos	25,000,000	-	25,000,000	9,818,155	9,345,265	15,181,845
Provisión de Bienes Públicos	25,000,000	-	25,000,000	9,818,155	9,345,265	15,181,845
Planeación, Seguimiento y Evaluación de Políticas Públicas	-	-	-	-	-	-
Promoción y Fomento	-	-	-	-	-	-
Regulación y Supervisión	-	-	-	-	-	-
Funciones de las Fuerzas Armadas (Únicamente Gobierno Federal)	-	-	-	-	-	-
Específicos	-	-	-	-	-	-
Proyectos de Inversión	-	-	-	-	-	-
<b>Administrativos y de Apoyo</b>						
Apoyo al Proceso Presupuestario y para Mejorar la Eficiencia Institucional	-	-	-	-	-	-
Apoyo a la Función Pública y al Mejoramiento de la Gestión	-	-	-	-	-	-
Operaciones Ajenas	-	-	-	-	-	-
<b>Compromisos</b>						
Obligaciones de Cumplimiento de Resolución Jurisdiccional	-	-	-	-	-	-
Desastres Naturales	-	-	-	-	-	-
<b>Obligaciones</b>						
Pensiones y Jubilaciones	-	-	-	-	-	-
Aportaciones a la Seguridad Social	-	-	-	-	-	-
Aportaciones a Fondos de Estabilización	-	-	-	-	-	-
Aportaciones a Fondos de Inversión y Reestructura de Pensiones	-	-	-	-	-	-
<b>Programas de Gasto Federalizado (Gobierno Federal)</b>						
Gasto Federalizado	-	-	-	-	-	-
<b>Participaciones a Entidades Federativas y Municipios</b>						
Costo financiero, deuda o apoyos a deudores y ahorradores de la banca	-	-	-	-	-	-
Adeudos de ejercicios fiscales anteriores	-	-	-	-	-	-
<b>Total del Gasto</b>	<b>113,852,061</b>	<b>727,889</b>	<b>114,579,950</b>	<b>73,223,498</b>	<b>62,454,376</b>	<b>41,356,452</b>



Universidad Tecnológica Emiliano Zapata del Estado de Morelos  
Indicadores de Postura Fiscal  
Del 1 de enero al 30 septiembre de 2021  
(Pesos)



Concepto	Estimado	Devengado	Pagado <sup>3</sup>
<b>I. Ingresos Presupuestarios (I=1+2)</b>	<b>113,852,061</b>	<b>94,519,569</b>	<b>92,636,200</b>
1. Ingresos del Gobierno de la Entidad Federativa 1	25,000,000	24,351,250	23,019,547
2. Ingresos del Sector Paraestatal 1	88,852,061	70,168,319	69,616,653
<b>II. Egresos Presupuestarios (II=3+4)</b>	<b>113,852,061</b>	<b>73,223,498</b>	<b>62,454,376</b>
3. Egresos del Gobierno de la Entidad Federativa 2	-	-	-
4. Egresos del Sector Paraestatal 2	113,852,061	73,223,498	62,454,376
<b>III. Balance Presupuestario (Superávit o Déficit) (III = I - II)</b>	<b>-</b>	<b>21,296,071</b>	<b>30,181,824</b>

Concepto	Estimado	Devengado	Pagado <sup>3</sup>
<b>III. Balance presupuestario (Superávit o Déficit)</b>	<b>-</b>	<b>21,296,071</b>	<b>30,181,824</b>
<b>IV. Intereses, Comisiones y Gastos de la Deuda</b>	<b>-</b>	<b>-</b>	<b>-</b>
<b>V. Balance Primario ( Superávit o Déficit) (V= III - IV)</b>	<b>-</b>	<b>21,296,071</b>	<b>30,181,824</b>

Concepto	Estimado	Devengado	Pagado <sup>3</sup>
<b>A. Financiamiento</b>	<b>-</b>	<b>-</b>	<b>-</b>
<b>B. Amortización de la deuda</b>	<b>-</b>	<b>-</b>	<b>-</b>
<b>C. Endeudamiento ó desendeudamiento (C = A - B)</b>	<b>-</b>	<b>-</b>	<b>-</b>

1 Los Ingresos que se presentan son los ingresos presupuestarios totales sin incluir los ingresos por financiamientos. Los Ingresos del Gobierno de la Entidad Federativa corresponden a los del Poder Ejecutivo, Legislativo Judicial y Autónomos.

2 Los egresos que se presentan son los egresos presupuestarios totales sin incluir los egresos por amortización. Los egresos del Gobierno de la Entidad Federativa corresponden a los del Poder Ejecutivo, Legislativo, Judicial y Órganos Autónomos.

3 Para Ingresos se reportan los ingresos recaudados; para egresos se reportan los egresos pagados.



Programas y Proyectos de Inversión

2021

- No aplica.

Bajo protesta de decir verdad declaramos que los Estados Financieros y sus Notas son razonablemente correctos y responsabilidad del emisor

ELABORÓ

C.P. JOANA TRUJILLO JIMÉNEZ  
JEFA DEL DEPARTAMENTO DE PROGRAMACIÓN  
Y PRESUPUESTO

REVISÓ

C.P. RAQUEL RAMÍREZ MARÍN  
DIRECTORA DE ADMINISTRACIÓN Y  
FINANZAS

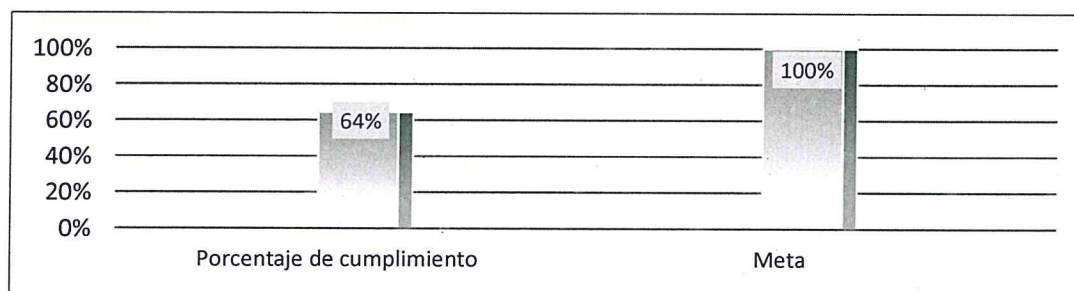
AUTORIZO

M. EN D. SANDRA LUCERO ROBLES ESPINOZA  
RECTORA

## Indicadores de Resultados

N°	Objetivo	Meta	Indicador
16	Aplicar los recursos autorizados para operación y mantenimiento de los procesos de la UTEZ.	Que el 100% de los recursos autorizados para el desarrollo de las tareas y metas de la UTEZ sean ejercidos en su totalidad.	Total de presupuesto ejercido
			Total de presupuesto autorizado

Total de presupuesto ejercido	Total de presupuesto autorizado	Porcentaje de cumplimiento	Meta
73,223,498	113,852,061	64%	100%



Bajo protesta de decir verdad declaramos que los Estados Financieros y sus Notas son razonablemente correctos y responsabilidad del emisor.

ELABORÓ

*[Firma]*

C.P. JOANA TRUJILLO JIMÉNEZ  
JEFA DEL DEPARTAMENTO DE PROGRAMACIÓN  
Y PRESUPUESTO

REVISÓ

*[Firma]*

C.P. RAQUEL RAMÍREZ MARÍN  
DIRECTORA DE ADMINISTRACIÓN Y  
FINANZAS

AUTORIZO

*[Firma]*

M. EN D. SANDRA LUCERO ROBLES ESPINOZA  
RECTORA





UNIVERSIDAD TECNOLÓGICA  
EMILIANO ZAPATA DEL ESTADO DE MORELOS

# Anexos

CUENTA PÚBLICA  
UNIVERSIDAD TECNOLÓGICA EMILIANO ZAPATA DEL  
ESTADO DE MORELOS  
ENERO - SEPTIEMBRE

| 2021

- Relación de Bienes Inmuebles que Componen el Patrimonio (Se entrega en electrónico).
- Relación de Bienes Muebles que Componen el Patrimonio (Se entrega en electrónico).

Bajo protesta de decir verdad declaramos que los Estados Financieros y sus Notas son razonablemente correctos y responsabilidad del emisor.

ELABORÓ



C.P. RAQUEL RAMÍREZ MARÍN  
DIRECTORA DE ADMINISTRACIÓN Y FINANZAS

REVISÓ



C.P. RAQUEL RAMÍREZ MARÍN  
DIRECTORA DE ADMINISTRACIÓN Y FINANZAS

AUTORIZO



M. EN D. SANDRA LUCERO ROBLES ESPINOZA  
RECTORA



Al 30 de septiembre de 2021

[illegible]



Relación de esquemas bursátiles y de coberturas financieras


Formato libre

(Artículo 46, último párrafo LGCG)

- No aplica.

Bajo protesta de decir verdad declaramos que los Estados Financieros y sus Notas son razonablemente correctos y responsabilidad del emisor.

ELABORÓ



C.P. RAQUEL RAMÍREZ MARÍN  
DIRECTORA DE ADMINISTRACIÓN Y FINANZAS

REVISÓ



C.P. RAQUEL RAMÍREZ MARÍN  
DIRECTORA DE ADMINISTRACIÓN Y FINANZAS

AUTORIZÓ



M. EN D. SANDRA LUCERO ROBLES ESPINOZA  
RECTORA



UNIVERSIDAD TECNOLÓGICA EMILIANO ZAPATA DEL ESTADO DE MORELOS  
FORME DE PERCEPCIONES DE LOS SERVIDORES PÚBLICOS DE NIVEL MANDOS MEDIOS Y SUPERIORES  
Del 01 al 30 de Septiembre 2021

NÚMERO	CARGO	ACUMULADO DE SUELDOS Y SALARIOS	PRESTACIONES SOCIALES (P. VAC.)	PRESTACIONES SOCIALES (AGUINALDO)	TOTAL
1	Rectora	584,645	10,798	-	595,443
2	Secretario Académico	321,348	5,661	-	327,009
3	Directora de la División Académica de TIC	259,785	4,995	-	264,780
4	Director de la División Académica de Mecánica Industrial	288,665	4,995	-	293,661
5	Director de la División Académica Económico-Administrativo	246,883	5,171	32,361	284,416
6	Directora de la División Académica de Terapia Física	288,665	4,995	-	293,661
7	Directora de Administración y Finanzas	288,668	4,995	-	293,663
8	Director de Vinculación y Proyectos Estratégicos	288,665	4,995	-	293,661
9	Director de Planeación y Servicios Escolares	257,397	4,386	-	261,783
10	Comisaria Pública	139,665	1,845	33,208	174,718
11	Abogado General	272,602	4,674	-	277,277
12	Jefe del Departamento de Recursos Materiales y Servicios	143,731	2,375	-	146,106
13	Jefa del Departamento de Atención a Estudiantes	149,009	2,409	-	151,418
14	Jefa de Departamento de Estadías y Seguimiento a Egresados	149,111	2,409	-	151,520
15	Jefa de Departamento de Programación y Presupuesto	149,017	2,409	-	151,426
16	Jefa de Departamento de Personal	145,741	2,375	-	148,116
17	Jefa de Departamento de Tutoría y Apoyo Psicopedógico	158,470	2,574	-	161,045
18	Jefa del Departamento de Prensa y Difusión	140,705	2,260	-	142,965
19	Jefe de Departamento de Desarrollo Académico	149,009	2,409	-	151,418
20	Jefe del Departamento de Tecnologías de la Información	146,194	2,333	26,537	175,063
21	Jefa de Departamento de Enlace de Rectoría	158,470	2,574	-	161,045
22	Jefa de Departamento de Contabilidad	128,365	2,663	55,751	186,779
23	Jefa del Departamento Desarrollo Empresarial y Educación Continua	140,257	2,260	-	142,517
24	Jefa Departamento de Investigación y Desarrollo Tecnológico	158,470	2,574	-	161,045
25	Jefa de Departamento de Calidad	149,009	2,409	-	151,418
	<b>SUMA:</b>	<b>5,302,548</b>	<b>91,547</b>	<b>147,857</b>	<b>5,541,951</b>

ELABORÓ

C.P. JOANA TRUJILLO  
JEFA DEL DEPARTAMENTO DE PROGRAMACIÓN Y  
PRESUPUESTO

REVISÓ

C.P. RAQUEL RAMÍREZ MARÍN  
DIRECTORA DE ADMINISTRACIÓN Y FINANZAS

AUTORIZÓ

M. EN D. SANDRA LUCERO ROBLES ESPINOZA  
RECTORA