



UNIVERSIDAD TECNOLÓGICA
EMILIANO ZAPATA DEL ESTADO DE MORELOS

CUENTA PÚBLICA
UNIVERSIDAD TECNOLÓGICA EMILIANO ZAPATA DEL
ESTADO DE MORELOS
ENERO - DICIEMBRE

2021



Introducción

CUENTA PÚBLICA
UNIVERSIDAD TECNOLÓGICA EMILIANO ZAPATA DEL
ESTADO DE MORELOS
ENERO - DICIEMBRE

2021

Introducción

Introducción

La Universidad Tecnológica Emiliano Zapata del Estado de Morelos fue creada mediante el Decreto 1175 publicado el 23 de agosto del año 2000, en el Periódico oficial “Tierra y Libertad” número 4071 y sus modificaciones de fecha 03 de marzo de 2004, Decreto 120, Periódico oficial “Tierra y Libertad” número 4315 y 10 de junio de 2009, Decreto 1425, Periódico oficial “Tierra y Libertad” número 4716; se crea como un Organismo Público Descentralizado con personalidad Jurídica y patrimonio propios, con domicilio en el Municipio de Emiliano Zapata, sectorizado inicialmente a la Secretaría de Bienestar Social del Estado de Morelos, hoy Secretaría de Educación, como dependencia coordinadora del sector. Además, forma parte del Sistema Nacional de Universidades Tecnológicas y Politécnicas.

La cual tiene por objeto lo siguiente:

1. Impartir educación tecnológica del nivel superior, además de ofrecer e impartir programas de continuidad de estudios para sus egresados, y para los de otras Instituciones de Educación Superior.
2. Realizar proyectos de desarrollo tecnológico.
3. Llevar a cabo programas de vinculación con los sectores público, privado y social, y.
4. Promover la cultura humanística y universal.

La Cuenta Pública del cuarto trimestre 2021 de la Universidad Tecnológica Emiliano Zapata del Estado de Morelos se integra de la siguiente forma:

Información Contable

- Estado de actividades
- Estado de situación financiera
- Estado de situación financiera Detallado – LDF
- Estado de cambios en la situación financiera
- Estado analítico del activo
- Estado analítico de la deuda y otros pasivos
- Informe analítico de la deuda pública y otros pasivos - LDF
- Informe analítico de obligaciones diferentes de financiamientos - LDF
- Estado de variación en la Hacienda Pública
- Estado de flujos de efectivo
- Informe de pasivos contingentes
- Notas a los estados financieros
- Conciliación entre los Ingresos Presupuestarios y Contables
- Conciliación entre los Egresos Presupuestarios y los Gastos Contables

Información Presupuestaria

- Balance presupuestario – LDF
- Estado analítico de ingresos
- Estado analítico de ingresos Detallado - LDF
- Estado analítico del ejercicio del presupuesto de egresos:
 - Clasificación por objeto del gasto (capítulo y concepto)
 - Clasificación por objeto del gasto - LDF
 - Clasificación administrativa
 - Clasificación administrativa - LDF
 - Clasificación funcional (finalidad y función)
 - Clasificación funcional - LDF
 - Clasificación de servicios personales por categoría
 - Clasificación económica (por tipo de gasto)
- Endeudamiento neto
- Intereses de la deuda
- Flujo de fondos

Información Programática

- Gasto por categoría programática
- Indicadores de postura fiscal
- Programas y proyectos de inversión
- Indicadores de resultados

Anexos

- Relación de bienes muebles que componen el patrimonio
- Relación de bienes inmuebles que componen el patrimonio
- Relación de Cuentas Bancarias Productivas Específicas
- Relación de esquemas bursátiles y de coberturas financieras
- Informe de percepciones de los Servidores Públicos (mandos medios y superiores)



UNIVERSIDAD TECNOLÓGICA
EMILIANO ZAPATA DEL ESTADO DE MORELOS

Información Contable

CUENTA PÚBLICA
UNIVERSIDAD TECNOLÓGICA EMILIANO ZAPATA DEL
ESTADO DE MORELOS
ENERO - DICIEMBRE


| 2021

Concepto	2021	2020	Concepto	2021	2020
INGRESOS Y OTROS BENEFICIOS			GASTOS Y OTRAS PÉRDIDAS		
<i>Ingresos de la Gestión</i>	27,149,519	26,151,286	<i>Gastos de Funcionamiento</i>	102,310,237	100,558,915
Impuestos	-	-	Servicios Personales	75,108,613	74,644,994
Cuotas y Aportaciones de Seguridad Social	-	-	Materiales y Suministros	5,842,931	4,082,517
Contribuciones de Mejoras	-	-	Servicios Generales	21,358,693	21,831,404
Derechos	-	-			
Productos	-	-	<i>Transferencias, Asignaciones, Subsidios y Otras Ayudas</i>	7,916,079	7,499,458
Aprovechamientos	-	-	Transferencias Internas y Asignaciones al Sector Público	-	-
Ingresos por Venta de Bienes y Prestación de Servicios	27,149,519	26,151,286	Transferencias al Resto del Sector Público	-	-
			Subsidios y Subvenciones	-	-
<i>Participaciones, Aportaciones, Convenios, Incentivos Derivados de la Colaboración Fiscal, Fondos Distintos de Aportaciones, Transferencias, Asignaciones, Subsidios y Subvenciones, y Pensiones y Jubilaciones</i>	92,084,507	89,648,197	Ayudas Sociales	1,221,079	1,748,258
			Pensiones y Jubilaciones	6,695,000	5,751,200
Participaciones, Aportaciones, Convenios, Incentivos Derivados de la Colaboración Fiscal y Fondos Distintos de Aportaciones	-	152,400	Transferencias a Fideicomisos, Mandatos y Contratos Análogos	-	-
Transferencias, Asignaciones, Subsidios y Subvenciones, y Pensiones y Jubilaciones	92,084,507	89,495,797	Transferencias a la Seguridad Social	-	-
			Donativos	-	-
<i>Otros Ingresos y Beneficios</i>	63,047	149,737	Transferencias al Exterior	-	-
Ingresos Financieros	23,035	127,703	<i>Participaciones y Aportaciones</i>	-	-
Incremento por Variación de Inventarios	-	-	Participaciones	-	-
Disminución del Exceso de Estimaciones por Pérdida o Deterioro u Obsolescencia	-	-	Aportaciones	-	-
Disminución del Exceso de Provisiones	-	-	Convenios	-	-
Otros Ingresos y Beneficios Varios	40,012	22,034	<i>Intereses, Comisiones y Otros Gastos de la Deuda Pública</i>	-	-
Total de Ingresos y Otros Beneficios	119,297,073	115,949,220	Intereses de la Deuda Pública	-	-
			Comisiones de la Deuda Pública	-	-
			Gastos de la Deuda Pública	-	-
			Costo por Coberturas	-	-
			Apoyos Financieros	-	-
			<i>Otros Gastos y Pérdidas Extraordinarias</i>	12,374,585	13,665,787
			Estimaciones, Depreciaciones, Deterioros, Obsolescencia y Amortizaciones	12,374,585	13,665,787
			Provisiones	-	-
			Disminución de Inventarios	-	-
			Aumento por Insuficiencia de Estimaciones por Pérdida o Deterioro u Obsolescencia	-	-
			Aumento por Insuficiencia de Provisiones	-	-
			Otros Gastos	-	-
			<i>Inversión Pública</i>	-	-
			Inversión Pública no Capitalizable	-	-
			Total de Gastos y Otras Pérdidas	122,600,901	121,724,160
			Resultados del Ejercicio (Ahorro/Desahorro)	(3,303,828)	(5,774,940)

Bajo protesta de decir verdad declaramos que los Estados Financieros y sus notas, son razonablemente correctos y son responsabilidad del emisor.

ELABORÓ

C.P. VICENTE VELÁSQUEZ CARRILLO
JEFE DEL DEPARTAMENTO DE CONTABILIDAD

REVISÓ

C.P. RAQUEL RAMÍREZ MARÍN
DIRECTORA DE ADMINISTRACIÓN Y FINANZAS

AUTORIZÓ


M. EN D. SANDRA LUCERO ROBLES ESPINOZA
RECTORA

CONCEPTO	Año		CONCEPTO	Año	
	2021	2020		2021	2020
ACTIVO			PASIVO		
Activo Circulante			Pasivo Circulante		
Efectivo y Equivalentes	38,771,757	36,787,775	Cuentas por Pagar a Corto Plazo	14,300,485	18,416,140
Derechos a Recibir Efectivo o Equivalentes	4,598,371	5,520,515	Documentos por Pagar a Corto Plazo	2,747,820	2,708,877
Derechos a Recibir Bienes o Servicios	-	-	Porción a Corto Plazo de la Deuda Pública a Largo Plazo	-	-
Inventarios	-	-	Títulos y Valores a Corto Plazo	-	-
Almacenes	-	-	Pasivos Diferidos a Corto Plazo	-	-
Estimación por Pérdida o Deterioro de Activos Circulantes	-	-	Fondos y Bienes de Terceros en Garantía y/o Administración a Corto Plazo	-	-
Otros Activos Circulantes	-	-	Provisiones a Corto Plazo	-	-
	-	-	Otros Pasivos a Corto Plazo	-	-
Total de Activos Circulantes	43,370,128	42,308,290	Total de Pasivos Circulantes	17,048,305	21,125,017
Activo No Circulante			Pasivo No Circulante		
Inversiones Financieras a Largo Plazo	-	-	Cuentas por Pagar a Largo Plazo	482,450	482,450
Derechos a Recibir Efectivo o Equivalentes a Largo Plazo	-	-	Documentos por Pagar a Largo Plazo	-	-
Bienes Inmuebles, Infraestructura y Construcciones en Proceso	214,684,839	214,684,839	Deuda Pública a Largo Plazo	-	-
Bienes Muebles	135,260,918	131,079,938	Pasivos Diferidos a Largo Plazo	-	-
Activos Intangibles	3,375,877	3,375,877	Fondos y Bienes de Terceros en Garantía y/o en Administración a Largo Plazo	-	-
Depreciación, Deterioro y Amortización Acumulada de Bienes	(178,017,444)	(165,705,123)	Provisiones a Largo Plazo	-	-
Activos Diferidos	-	-			
Estimación por Pérdida o Deterioro de Activos no Circulantes	-	-	Total de Pasivos No Circulantes	482,450	482,450
Otros Activos no Circulantes	-	-			
Total de Activos No Circulantes	175,304,190	183,435,531	Total del Pasivo	17,530,755	21,607,467
Total del Activo	218,674,318	225,743,821	HACIENDA PÚBLICA / PATRIMONIO		
			Hacienda Pública / Patrimonio Contribuido	299,661,343	299,140,442
			Aportaciones	298,187,279	298,187,278
			Donaciones de Capital	1,474,064	953,164
			Actualización de la Hacienda Pública / Patrimonio	-	-
			Hacienda Pública / Patrimonio Generado	(98,517,780)	(95,004,088)
			Resultados del Ejercicio (Ahorro / Desahorro)	(3,303,828)	(5,774,940)
			Resultados de Ejercicios Anteriores	19,233,362	25,006,950
			Revalúos	-	-
			Reservas	-	-
			Rectificaciones de Resultados de Ejercicios Anteriores	(114,447,314)	(114,236,098)
			Exceso o Insuficiencia en la Actualización de la Hacienda Pública / Patrimonio	-	-
			Resultado por Posición Monetaria	-	-
			Resultado por Tenencia de Activos no Monetarios	-	-
			Total Hacienda Pública / Patrimonio	201,143,563	204,136,354
			Total del Pasivo y Hacienda Pública / Patrimonio	218,674,318	225,743,821

Bajo protesta de decir verdad declaramos que los Estados Financieros y sus notas, son razonablemente correctos y son responsabilidad del emisor.

ELABORÓ

C.P. VICENTE VELÁSQUEZ CARRILLO
JEFE DEL DEPARTAMENTO DE CONTABILIDAD

REVISÓ

C.P. RAQUEL RAMÍREZ MARÍN
DIRECTORA DE ADMINISTRACIÓN Y FINANZAS

AUTORIZÓ

M. EN D. SANDRA LUCERO ROBLES ESPINOZA
RECTORA

CONCEPTO	31 de diciembre 2021	31 de diciembre 2020	CONCEPTO	31 de diciembre 2021	31 de diciembre 2020
ACTIVO			PASIVO		
<i>Activo Circulante</i>			<i>Pasivo Circulante</i>		
Efectivo y Equivalentes	38,771,757	36,787,775	Cuentas por Pagar a Corto Plazo	14,300,485	18,416,140
Efectivo	-	-	Servicios Personales por Pagar a Corto Plazo	8,499,408	9,909,426
Bancos/Tesorería	38,771,757	36,787,775	Proveedores por Pagar a Corto Plazo	1,298,671	4,331,001
Bancos/Dependencias y Otros	-	-	Contratistas por Obras Públicas por Pagar a Corto Plazo	-	-
Inversiones Temporales (Hasta 3 meses)	-	-	Participaciones y Aportaciones por Pagar a Corto Plazo	-	-
Fondos con Afectación Específica	-	-	Transferencias Otorgadas por Pagar a Corto Plazo	536,981	499,939
Depósitos de Fondos de Terceros en Garantía y/o Admón.	-	-	Int., Comisiones y Otros Gastos de la Deuda Púb. por Pagar a Corto Plazo	-	-
Otros Efectivos y Equivalentes	-	-	Retenciones y Contribuciones por Pagar a Corto Plazo	3,965,425	3,675,774
Derechos a Recibir Efectivo o Equivalentes	4,598,371	5,520,515	Devoluciones de la Ley de Ingresos por Pagar a Corto Plazo	-	-
Inversiones Financieras de Corto Plazo	-	-	Otras Cuentas por Pagar a Corto Plazo	-	-
Cuentas por Cobrar a Corto Plazo	3,458,092	3,297,685	Documentos por Pagar a Corto Plazo	2,747,820	2,708,877
Deudores Diversos por Cobrar a Corto Plazo	885,348	2,191,686	Documentos Comerciales por Pagar a Corto Plazo	-	-
Ingresos por Recuperar a Corto Plazo	-	-	Documentos con Contratistas por Obras Púb. por Pagar a Corto Plazo	-	-
Deudores por Anticipos de la Tesorería a Corto Plazo	-	-	Otros Documentos por Pagar a Corto Plazo	2,747,820	2,708,877
Préstamos Otorgados a Corto Plazo	-	-	Porción a Corto Plazo de la Deuda Pública a Largo Plazo	-	-
Otros Derechos a Recibir Efectivo o Equiv. a Corto Plazo	254,931	31,144	Porción a Corto Plazo de la Deuda Pública	-	-
Derechos a Recibir Bienes o Servicios	-	-	Porción a Corto Plazo de Arrendamiento Financiero	-	-
Ant. a Proveedores por Adq. de Bienes y Prest. de Serv. a Corto Plazo	-	-	Títulos y Valores a Corto Plazo	-	-
Ant. a Proveedores por Adq. de Bienes Inm. y Muebles a Corto Plazo	-	-	Pasivos Diferidos a Corto Plazo	-	-
Ant. a Proveedores por Adq. de Bienes Intangibles a Corto Plazo	-	-	Ingresos Cobrados por Adelantado a Corto Plazo	-	-
Anticipo a Contratistas por Obras Públicas a Corto Plazo	-	-	Intereses Cobrados por Adelantado a Corto Plazo	-	-
Otros Derechos a Recibir Bienes o Servicios a Corto Plazo	-	-	Otros Pasivos Diferidos a Corto Plazo	-	-
Inventarios	-	-	Fondos y Bienes de Terceros en Garantía y/o Admón. a C. P.	-	-
Inventario de Mercancías para Venta	-	-	Fondos en Garantía a Corto Plazo	-	-
Inventario de Mercancías Terminadas	-	-	Fondos en Administración a Corto Plazo	-	-
Inventario de Mercancías en Proceso de Elaboración	-	-	Fondos Contingentes a Corto Plazo	-	-
Inventario de Materias Primas, Mat. y Suministros para Producción	-	-	Fondos de Fideicomisos, Mandatos y Contratos Análogos a Corto Plazo	-	-
Bienes en Tránsito	-	-	Otros Fondos de Terceros en Garantía y/o Administración a Corto Plazo	-	-
Almacenes	-	-	Valores y Bienes en Garantía a Corto Plazo	-	-
Estimación por Pérdida o Deterioro de Activos Circulantes	-	-	Provisiones a Corto Plazo	-	-
Est. para Ctas. Incobrables por Derechos a Recibir Efectivo o Equiv.	-	-	Provisión para Demandas y Juicios a Corto Plazo	-	-
Estimación por Deterioro de Inventarios	-	-	Provisión para Contingencias a Corto Plazo	-	-
Otros Activos Circulantes	-	-	Otras Provisiones a Corto Plazo	-	-
Valores en Garantía	-	-	Otros Pasivos a Corto Plazo	-	-
Bienes en Garantía (excluye depósitos de fondos)	-	-	Ingresos por Clasificar	-	-
Bienes Deriv. de Embargos, Decom., Aseguramientos y Dación en Pago	-	-	Recaudación por Participar	-	-
Adquisición con Fondos de Terceros	-	-	Otros Pasivos Circulantes	-	-
Total de Activos Circulantes	43,370,128	42,308,290	Total de Pasivos Circulantes	17,048,305	21,125,017

CONCEPTO	31 de diciembre 2021	31 de diciembre 2020	CONCEPTO	31 de diciembre 2021	31 de diciembre 2020
Activo No Circulante			Pasivo No Circulante		
Inversiones Financieras a Largo Plazo	-	-	Cuentas por Pagar a Largo Plazo	482,450	482,450
Derechos a Recibir Efectivo o Equivalentes a Largo Plazo	-	-	Documentos por Pagar a Largo Plazo	-	-
Bienes Inmuebles, Infraestructura y Const. en Proceso	214,684,839	214,684,839	Deuda Pública a Largo Plazo	-	-
Bienes Muebles	135,260,918	131,079,938	Pasivos Diferidos a Largo Plazo	-	-
Activos Intangibles	3,375,877	3,375,877	Fdos. y Bienes de Terceros en Garantía y/o en Admón. a L.P.	-	-
Depreciación, Deterioro y Amortización Acumulada de Bienes	(178,017,444)	(165,705,123)	Provisiones a Largo Plazo	-	-
Activos Diferidos	-	-	Total de Pasivos No Circulantes	482,450	482,450
Estimación por Pérdida o Deterioro de Activos no Circulantes	-	-	Total del Pasivo	17,530,755	21,607,467
Otros Activos no Circulantes	-	-			
Total de Activos No Circulantes	175,304,190	183,435,531	HACIENDA PÚBLICA / PATRIMONIO		
Total del Activo	218,674,318	225,743,821	Hacienda Pública / Patrimonio Contribuido	299,661,343	299,140,442
			Aportaciones	298,187,279	298,187,278
			Donaciones de Capital	1,474,064	953,164
			Actualización de la Hacienda Pública / Patrimonio	-	-
			Hacienda Pública / Patrimonio Generado	(98,517,780)	(95,004,088)
			Resultados del Ejercicio (Ahorro / Desahorro)	(3,303,828)	(5,774,940)
			Resultados de Ejercicios Anteriores	19,233,362	25,006,950
			Revalúos	-	-
			Reservas	-	-
			Rectificaciones de Resultados de Ejercicios Anteriores	(114,447,314)	(114,236,098)
			Exceso o Insuficiencia en la Actualización de la Hacienda Pública / Patrimonio	-	-
			Resultado por Posición Monetaria	-	-
			Resultado por Tenencia de Activos no Monetarios	-	-
			Total Hacienda Pública / Patrimonio	201,143,563	204,136,354
			Total del Pasivo y Hacienda Pública / Patrimonio	218,674,318	225,743,821

Bajo protesta de decir verdad declaramos que los Estados Financieros y sus notas, son razonablemente correctos y son responsabilidad del emisor.

ELABORÓ

C.P. VICENTE VELÁZQUEZ CARRILLO
JEFE DEL DEPARTAMENTO DE CONTABILIDAD

REVISÓ

C.P. RAQUEL RAMÍREZ MARÍN
DIRECTORA DE ADMINISTRACIÓN Y FINANZAS

AUTORIZÓ


M. EN D. SANDRA LUCERO ROBLES ESPINOZA
RECTORA

Concepto	Origen	Aplicación	Concepto	Origen	Aplicación
ACTIVO	13,234,465	6,164,962	PASIVO	38,943	4,115,655
<i>Activo Circulante</i>	<i>922,144</i>	<i>1,983,982</i>	<i>Pasivo Circulante</i>	<i>38,943</i>	<i>4,115,655</i>
Efectivo y Equivalentes	-	1,983,982	Cuentas por Pagar a Corto Plazo	-	4,115,655
Derechos a Recibir Efectivo o Equivalentes	922,144	-	Documentos por Pagar a Corto Plazo	38,943	-
Derechos a Recibir Bienes o Servicios	-	-	Porción a Corto Plazo de la Deuda Pública a Largo Plazo	-	-
Inventarios	-	-	Títulos y Valores a Corto Plazo	-	-
Almacenes	-	-	Pasivos Diferidos a Corto Plazo	-	-
Estimación por Pérdida o Deterioro de Activos Circulantes	-	-	Fdos. y Bienes de Terceros en Garantía y/o Admón. a C. P.	-	-
Otros Activos Circulantes	-	-	Provisiones a Corto Plazo	-	-
			Otros Pasivos a Corto Plazo	-	-
<i>Activo No Circulante</i>	<i>12,312,321</i>	<i>4,180,980</i>	<i>Pasivo No Circulante</i>		
Inversiones Financieras a Largo Plazo	-	-	Cuentas por Pagar a Largo Plazo	-	-
Derechos a Recibir Efectivo o Equivalentes a Largo Plazo	-	-	Documentos por Pagar a Largo Plazo	-	-
Bienes Inmuebles, Infraestructura y Constr. en Proceso	-	-	Deuda Pública a Largo Plazo	-	-
Bienes Muebles	-	4,180,980	Pasivos Diferidos a Largo Plazo	-	-
Activos Intangibles	-	-	Fdos. y Bienes de Terceros en Garantía y/o Admón. a L. P.	-	-
Depreciación, Deterioro y Amort. Acumulada de Bienes	12,312,321	-	Provisiones a Largo Plazo	-	-
Activos Diferidos	-	-			
Est. por Pérdida o Deterioro de Activos no Circulantes	-	-	HACIENDA PÚBLICA / PATRIMONIO	2,992,013	5,984,804
Otros Activos no Circulantes	-	-	<i>Hacienda Pública / Patrimonio Contribuido</i>	<i>520,901</i>	<i>-</i>
			Aportaciones	1	-
			Donaciones de Capital	520,900	-
			Actualización de la Hacienda Pública / Patrimonio	-	-
			<i>Hacienda Pública / Patrimonio Generado</i>	<i>2,471,112</i>	<i>5,984,804</i>
			Resultados del Ejercicio (Ahorro / Desahorro)	2,471,112	-
			Resultados de Ejercicios Anteriores	-	5,773,588
			Revalúos	-	-
			Reservas	-	-
			Rectificaciones de Resultados de Ejercicios Anteriores	-	211,216
			<i>Exceso o Insuficiencia en la Actualización de la Hacienda Pública / Patrimonio</i>	<i>-</i>	<i>-</i>
			Resultado por Posición Monetaria	-	-
			Resultado por Tenencia de Activos no Monetarios	-	-

Bajo protesta de decir verdad declaramos que los Estados Financieros y sus notas, son razonablemente correctos y son responsabilidad del emisor.

ELABORÓ

C.P. VICENTE VELÁSQUEZ CARRILLO
JEFE DEL DEPARTAMENTO DE CONTABILIDAD

REVISÓ

C.P. RAQUEL RAMÍREZ MARÍN
DIRECTORA DE ADMINISTRACIÓN Y FINANZAS

AUTORIZO

M. EN D. SANDRA LUCERO ROBLES ESPINOZA
RECTORA

Concepto	Saldo Inicial 1	Cargos del Período 2	Abonos del Período 3	Saldo Final 4 = (1 + 2 - 3)	Variación del Período (4 - 1)
ACTIVO	225,743,821	369,694,533	376,764,036	218,674,318	(7,069,503)
<i>Activo Circulante</i>	<i>42,308,290</i>	<i>363,335,524</i>	<i>362,273,686</i>	<i>43,370,128</i>	<i>1,061,838</i>
Efectivo y Equivalentes	36,787,775	234,131,092	232,147,110	38,771,757	1,983,982
Derechos a Recibir Efectivo o Equivalentes	5,520,515	129,204,432	130,126,576	4,598,371	(922,144)
Derechos a Recibir Bienes o Servicios	-	-	-	-	-
Inventarios	-	-	-	-	-
Almacenes	-	-	-	-	-
Estimación por Pérdida o Deterioro de Activos Circulantes	-	-	-	-	-
Otros Activos Circulantes	-	-	-	-	-
<i>Activo No Circulante</i>	<i>183,435,531</i>	<i>6,359,009</i>	<i>14,490,350</i>	<i>175,304,190</i>	<i>(8,131,341)</i>
Inversiones Financieras a Largo Plazo	-	-	-	-	-
Derechos a Recibir Efectivo o Equivalentes a Largo Plazo	-	-	-	-	-
Bienes Inmuebles, Infraestructura y Constr. en Proceso	214,684,839	2,056,220	2,056,220	214,684,839	-
Bienes Muebles	131,079,938	4,241,892	60,912	135,260,918	4,180,980
Activos Intangibles	3,375,877	-	-	3,375,877	-
Depreciación, Deterioro y Amort. Acumulada de Bienes	(165,705,123)	60,897	12,373,218	(178,017,444)	(12,312,321)
Activos Diferidos	-	-	-	-	-
Est. por Pérdida o Deterioro de Activos no Circulantes	-	-	-	-	-
Otros Activos no Circulantes	-	-	-	-	-

Bajo protesta de decir verdad declaramos que los Estados Financieros y sus notas, son razonablemente correctos y son responsabilidad del emisor.

ELABORÓ

C.P. VICENTE VELÁSQUEZ CARRILLO
JEFE DEL DEPARTAMENTO DE CONTABILIDAD

REVISÓ

C.P. RAQUEL RAMÍREZ MARÍN
DIRECTORA DE ADMINISTRACIÓN Y FINANZAS

AUTORIZÓ

M. EN D. SANDRA LUCERO ROBLES ESPINOZA
RECTORA



Universidad Tecnológica Emiliano Zapata del Estado de Morelos
Estado Analítico de la Deuda y Otros Pasivos
Del 1 de enero al 31 de diciembre de 2021
(Pesos)



Denominación de las Deudas	Moneda de Contratación	Institución o País Acreedor	Saldo Inicial del Periodo	Saldo Final del Periodo
DEUDA PÚBLICA				
Corto Plazo				
Deuda Interna	Pesos		-	-
Instituciones de Crédito			-	-
Títulos y Valores			-	-
Arrendamientos Financieros			-	-
Deuda Externa	Pesos		-	-
Organismos Financieros Internacionales			-	-
Deuda Bilateral			-	-
Títulos y Valores			-	-
Arrendamientos Financieros			-	-
<i>Subtotal a Corto Plazo</i>			-	-
Largo Plazo				
Deuda Interna	Pesos		-	-
Instituciones de Crédito			-	-
Títulos y Valores			-	-
Arrendamientos Financieros			-	-
Deuda Externa	Pesos		-	-
Organismos Financieros Internacionales			-	-
Deuda Bilateral			-	-
Títulos y Valores			-	-
Arrendamientos Financieros			-	-
<i>Subtotal a Largo Plazo</i>			-	-
Otros Pasivos			21,607,467	17,530,755
Total Deuda y Otros Pasivos			21,607,467	17,530,755

Bajo protesta de decir verdad declaramos que los Estados Financieros y sus notas, son razonablemente correctos y son responsabilidad del emisor.

ELABORÓ

C.P. VICENTE VELÁSQUEZ CARRILLO
JEFE DEL DEPARTAMENTO DE CONTABILIDAD

REVISÓ

C.P. RAQUEL RAMÍREZ MARÍN
DIRECTORA DE ADMINISTRACIÓN Y FINANZAS

AUTORIZÓ

M. EN D. SANDRA LUCERO ROBLES ESPINOZA
RECTORA



Universidad Tecnológica Emiliano Zapata del Estado de Morelos
Informe Analítico de la Deuda Pública y Otros Pasivos - LDF
Del 1 de enero al 31 de diciembre de 2021
(Pesos)



Denominación de la Deuda Pública y Otros Pasivos	Saldo al 31 de Diciembre de 2020	Disposiciones del Periodo	Amortizaciones del Periodo	Revaluaciones, Reclasificaciones y Otros Ajustes	Saldo Final del Periodo	Pago de Intereses del Periodo	Pago de Comisiones y demás costos asociados durante el Periodo
Deuda Pública	-	-	-	-	-	-	-
Corto Plazo	-	-	-	-	-	-	-
Instituciones de Crédito	-	-	-	-	-	-	-
Títulos y Valores	-	-	-	-	-	-	-
Arrendamientos Financieros	-	-	-	-	-	-	-
Largo Plazo	-	-	-	-	-	-	-
Instituciones de Crédito	-	-	-	-	-	-	-
Títulos y Valores	-	-	-	-	-	-	-
Arrendamientos Financieros	-	-	-	-	-	-	-
Otros Pasivos	21,607,467	-	-	-	17,530,755	-	-
Total de la Deuda Pública y Otros Pasivos	21,607,467	-	-	-	17,530,755	-	-
Deuda Contingente¹ (Informativo)	-	-	-	-	-	-	-
Deuda Contingente 1	-	-	-	-	-	-	-
Deuda Contingente 2	-	-	-	-	-	-	-
Deuda Contingente xx	-	-	-	-	-	-	-
Valor de Instrumentos Bono Cupón Cero²	-	-	-	-	-	-	-
Instrumento Bono Cupón Cero 1	-	-	-	-	-	-	-
Instrumento Bono Cupón Cero 2	-	-	-	-	-	-	-
Instrumento Bono Cupón Cero 3	-	-	-	-	-	-	-

- 1 Se refiere a cualquier Financiamiento sin fuente o garantía de pago definida, que sea asumida de manera solidaria o subsidiaria por las Entidades Federativas con sus Municipios, organismos descentralizados y empresas de participación estatal mayoritaria y fideicomisos, locales o municipales, y por los Municipios con sus respectivos organismos descentralizados y empresas de participación municipal mayoritaria.
- 2 Se refiere al valor del Bono Cupón Cero que respalda el pago de los créditos asociados al mismo (Activo).

Obligaciones a Corto Plazo	Monto Contratado	Plazo Pactado	Tasa de Interés	Comisiones y Costos Relacionados	Tasa Efectiva
Obligaciones a Corto Plazo (Informativo)					
Crédito 1	-	-	-	-	-
Crédito 2	-	-	-	-	-
Crédito xx	-	-	-	-	-

Bajo protesta de decir verdad declaramos que los Estados Financieros y sus notas, son razonablemente correctos y son responsabilidad del emisor.

ELABORÓ

C.P. VICENTE VELÁZQUEZ CARRILLO
JEFE DEL DEPARTAMENTO DE CONTABILIDAD

REVISÓ

C.P. RAQUEL RAMÍREZ MARÍN
DIRECTORA DE ADMINISTRACIÓN Y FINANZAS

AUTORIZÓ

M. EN D. SANDRA LUCERO ROBLES ESPINOZA
RECTORA

Denominación de las Obligaciones Diferentes de Financiamiento	Fecha del Contrato	Fecha de inicio de operación del proyecto	Fecha de vencimiento	Monto de la inversión pactado	Plazo pactado	Monto promedio mensual del pago de la contraprestación	Monto promedio mensual del pago de la contraprestación correspondiente al pago de inversión	Monto pagado de la inversión al 31 de diciembre de 2021	Monto pagado de la inversión actualizado al 31 de diciembre de 2021	Saldo pendiente por pagar de la inversión al 31 de diciembre de 2021
Asociaciones Público Privadas (APP's)				-		-	-	-	-	-
APP 1				-		-	-	-	-	-
APP 2				-		-	-	-	-	-
APP 3				-		-	-	-	-	-
APP xx				-		-	-	-	-	-
Otros Instrumentos				-		-	-	-	-	-
Otro Instrumento 1				-		-	-	-	-	-
Otro Instrumento 2				-		-	-	-	-	-
Otro Instrumento 3				-		-	-	-	-	-
Otro Instrumento xx				-		-	-	-	-	-
Total de Obligaciones Diferentes de Financiamiento				-		-	-	-	-	-

NO APLICA

Bajo protesta de decir verdad declaramos que los Estados Financieros y sus notas, son razonablemente correctos y son responsabilidad del emisor.

ELABORÓ


C.P. VICENTE VEJASQUEZ CARRILLO
JEFE DEL DEPARTAMENTO DE CONTABILIDAD

REVISÓ


C.P. RAQUEL RAMÍREZ MARÍN
DIRECTORA DE ADMINISTRACIÓN Y FINANZAS

AUTORIZÓ



M. EN D. SANDRA LUCERO ROBLES ESPINOZA
RECTORA

Concepto	Hacienda Pública/Patrimonio Contribuido	Hacienda Pública/Patrimonio Generado de Ejercicios Anteriores	Hacienda Pública/Patrimonio Generado del Ejercicio	Exceso o Insuficiencia en la Actualización de la Hacienda Pública / Patrimonio	TOTAL
Hacienda Pública / Patrimonio Contribuido Neto de 2020	299,140,442	-	-	-	299,140,442
Aportaciones	298,187,278	-	-	-	298,187,278
Donaciones de Capital	953,164	-	-	-	953,164
Actualización de la Hacienda Pública / Patrimonio	-	-	-	-	-
Hacienda Pública / Patrimonio Generado Neto de 2020	-	(89,229,148)	(5,774,940)	-	(95,004,088)
Resultados del Ejercicio (Ahorro / Desahorro)	-	-	(5,774,940)	-	(5,774,940)
Resultados de Ejercicios Anteriores	-	25,006,950	-	-	25,006,950
Revalúos	-	-	-	-	-
Reservas	-	-	-	-	-
Rectificaciones de Resultados de Ejercicios Anteriores	-	(114,236,098)	-	-	(114,236,098)
Exceso o Insuficiencia en la Actualización de la Hacienda Pública / Patrimonio Neto de 2020	-	-	-	-	-
Resultado por Posición Monetaria	-	-	-	-	-
Resultado por Tenencia de Activos no Monetarios	-	-	-	-	-
Hacienda Pública / Patrimonio Neto Final de 2020	299,140,442	(89,229,148)	(5,774,940)	-	204,136,354
Cambios en la Hacienda Pública / Patrimonio Contribuido Neto de 2021	520,901	-	-	-	520,901
Aportaciones	1	-	-	-	1
Donaciones de Capital	520,900	-	-	-	520,900
Actualización de la Hacienda Pública / Patrimonio	-	-	-	-	-
Variaciones de la Hacienda Pública / Patrimonio Generado Neto de 2021	-	(5,773,588)	2,259,896	-	(3,513,692)
Resultados del Ejercicio (Ahorro / Desahorro)	-	-	(3,303,828)	-	(3,303,828)
Resultados de Ejercicios Anteriores	-	(5,773,588)	5,774,940	-	1,352
Revalúos	-	-	-	-	-
Reservas	-	-	-	-	-
Rectificaciones de Resultados de Ejercicios Anteriores	-	-	(211,216)	-	(211,216)
Cambios en el Exceso o Insuficiencia en la Actualización de la Hacienda Pública / Patrimonio Neto de 2021	-	-	-	-	-
Resultado por Posición Monetaria	-	-	-	-	-
Resultado por Tenencia de Activos no Monetarios	-	-	-	-	-
Hacienda Pública / Patrimonio Neto Final de 2021	299,661,343	(95,002,736)	(3,515,044)	-	201,143,563

Bajo protesta de decir verdad declaramos que los Estados Financieros y sus notas, son razonablemente correctos y son responsabilidad del emisor.

ELABORÓ

C.P. VICENTE VELÁSQUEZ CARRILLO
JEFE DEL DEPARTAMENTO DE CONTABILIDAD

REVISÓ

C.P. RAQUEL RAMÍREZ MARÍN
DIRECTORA DE ADMINISTRACIÓN Y FINANZAS

AUTORIZÓ

M. EN D. SANDRA LUCERO ROBLES-ESPINOZA
RECTORA



Universidad Tecnológica Emiliano Zapata del Estado de Morelos
Estado de Flujos de Efectivo
Del 1 de enero al 31 de diciembre de 2020 y 2021
(Pesos)



Concepto	2021	2020	Concepto	2021	2020
Flujos de Efectivo de las Actividades de Operación			Flujos de Efectivo de las Actividades de Inversión		
<i>Origen</i>	117,938,214	112,815,879	<i>Origen</i>	-	-
Impuestos	-	-	Bienes Inmuebles, Infraestructura y Construcciones en Proceso	-	-
Cuotas y Aportaciones de Seguridad Social	-	-	Bienes Muebles	-	-
Contribuciones de Mejoras	-	-	Otros Orígenes de Inversión	-	-
Derechos	-	-			
Productos	-	-	<i>Aplicación</i>	3,563,331	2,820,626
Aprovechamientos	-	-	Bienes Inmuebles, Infraestructura y Construcciones en Proceso	-	-
Ingresos por Venta de Bienes y Prestación de Servicios	27,149,519	25,858,023	Bienes Muebles	3,563,331	2,795,593
Participaciones, Aportaciones, Convenios, Incentivos Derivados de la Colaboración Fiscal y Fondos Distintos de Aportaciones	-	152,400	Otras Aplicaciones de Inversión	-	25,033
Transferencias, Asignaciones, Subsidios y Subvenciones, y Pensiones y Jubilaciones	90,788,695	86,805,456			
Otros Orígenes de Operación	-	-	Flujos Netos de Efectivo por Actividades de Inversión	(3,563,331)	(2,820,626)
			Flujo de Efectivo de las Actividades de Financiamiento		
<i>Aplicación</i>	112,390,901	107,708,422	<i>Origen</i>	-	-
Servicios Personales	68,213,679	64,735,567	Endeudamiento Neto	-	-
Materiales y Suministros	5,445,760	3,782,337	Interno	-	-
Servicios Generales	20,535,298	19,858,088	Externo	-	-
Transf. Internas y Asignaciones al Sector Público	-	-	Otros Orígenes de Financiamiento	-	-
Transferencias al resto del Sector Público	-	-			
Subsidios y Subvenciones	-	-	<i>Aplicación</i>	-	-
Ayudas Sociales	1,216,451	1,748,258	Servicios de la Deuda	-	-
Pensiones y Jubilaciones	6,162,646	5,251,261	Interno	-	-
Transf. a Fideicomisos, Mandatos y Contratos Análogos	-	-	Externo	-	-
Transferencias a la Seguridad Social	-	-	Otras Aplicaciones de Financiamiento	-	-
Donativos	-	-			
Transferencias al Exterior	-	-	Flujos Netos de Efectivo por Actividades de Financiamiento	-	-
Participaciones	-	-			
Aportaciones	-	-	<i>Incremento/Disminución Neta en el Efectivo y Equivalentes al Efectivo</i>	1,983,982	2,286,831
Convenios	-	-			
Otras Aplicaciones de Operación	10,817,067	12,332,911	Efectivo y Equivalentes al Efectivo al Inicio del Ejercicio	36,787,775	34,500,944
Flujos Netos de Efectivo por Actividades de Operación	5,547,313	5,107,457	Efectivo y Equivalentes al Efectivo al Final del Ejercicio	38,771,757	36,787,775

Bajo protesta de decir verdad declaramos que los Estados Financieros y sus notas, son razonablemente correctos y son responsabilidad del emisor.

ELABORÓ

C.P. VICENTE VELASQUEZ CARRILLO
JEFE DEL DEPARTAMENTO DE CONTABILIDAD

REVISÓ

C.P. RAQUEL RAMÍREZ MARÍN
DIRECTORA DE ADMINISTRACIÓN Y FINANZAS

AUTORIZÓ

M. EN.B. SANDRA LUCERO ROBLES ESPINOZA
RECTORA

Informe de Pasivos Contingentes

2021

- No aplica.

Bajo protesta de decir verdad declaramos que los Estados Financieros y sus Notas son razonablemente correctos y responsabilidad del emisor


ELABORÓ


C.P. VICENTE VELÁSQUEZ CARRILLO
JEFE DEL DEPARTAMENTO DE CONTABILIDAD

REVISÓ


C.P. RAQUEL RAMÍREZ MARÍN
DIRECTORA DE ADMINISTRACIÓN Y FINANZAS

AUTORIZO


M. EN D. SANDRA LUCERO ROBLES ESPINOZA
RECTORA



Universidad Tecnológica Emiliano Zapata del Estado de Morelos
Conciliación entre los Ingresos Presupuestarios y Contables
Del 1 de enero al 31 de diciembre de 2021
(Pesos)



1. Total de Ingresos Presupuestarios	119,234,026
2. Más Ingresos Contables No Presupuestarios	63,047
2.1 Ingresos Financieros	23,035
2.2 Incremento por Variación de Inventarios	-
2.3 Disminución del Exceso de Estimaciones por Pérdida o Deterioro u Obsolescencia	-
2.4 Disminución del Exceso de Provisiones	-
2.5 Otros Ingresos y Beneficios Varios	40,012
2.6 Otros Ingresos Contables No Presupuestarios	-
3. Menos Ingresos Presupuestarios No Contables	-
3.1 Aprovechamientos Patrimoniales	-
3.2 Ingresos Derivados de Financiamientos	-
3.3 Otros Ingresos Presupuestarios No Contables	-
4. Total de Ingresos Contables	119,297,073



Universidad Tecnológica Emiliano Zapata del Estado de Morelos
Conciliación entre los Egresos Presupuestarios y los Gastos Contables
Del 1 de enero al 31 de diciembre de 2021
(Pesos)



1. Total de Egresos Presupuestarios	113,907,295
2. Menos Egresos Presupuestarios No Contables	3,901,479
2.1 Materias Primas y Materiales de Producción y Comercialización	-
2.2 Materiales y Suministros	-
2.3 Mobiliario y Equipo de Administración	3,121,088
2.4 Mobiliario y Equipo Educativo y Recreativo	437,763
2.5 Equipo e Instrumental Médico y de Laboratorio	95,568
2.6 Vehículos y Equipo de Transporte	-
2.7 Equipo de Defensa y Seguridad	-
2.8 Maquinaria, Otros Equipos y Herramientas	247,060
2.9 Activos Biológicos	-
2.10 Bienes Inmuebles	-
2.11 Activos Intangibles	-
2.12 Obra Pública en Bienes de Dominio Público	-
2.13 Obra Pública en Bienes Propios	-
2.14 Acciones y Participaciones de Capital	-
2.15 Compra de Títulos y Valores	-
2.16 Concesión de Préstamos	-
2.17 Inversiones en Fideicomisos, Mandatos y Otros Análogos	-
2.18 Provisiones para Contingencias y Otras Erogaciones Especiales	-
2.19 Amortización de la Deuda Pública	-
2.20 Adeudos de Ejercicios Fiscales Anteriores (ADEFAS)	-
2.21 Otros Egresos Presupuestarios No Contables	-
3. Más Gastos Contables No Presupuestarios	12,595,085
3.1 Estimaciones, Depreciaciones, Deterioros, Obsolescencia y Amortizaciones	12,374,585
3.2 Provisiones	-
3.3 Disminución de Inventarios	-
3.4 Aumento por Insuficiencia de Estimaciones por Pérdida o Deterioro u Obsolescencia	-
3.5 Aumento por Insuficiencia de Provisiones	-
3.6 Otros Gastos	-
3.7 Otros Gastos Contables No Presupuestarios	220,500
4. Total de Gastos Contables	122,600,901

NOTAS A LOS ESTADOS FINANCIEROS

AL 31 DE DICIEMBRE DE 2021 Y 2020

Con base a los artículos 46 y 49 de la Ley General de Contabilidad Gubernamental y con el objeto de armonizar y presentar información de utilidad para los distintos usuarios, a continuación, se presentan las notas a los estados de la Universidad Tecnológica Emiliano Zapata del Estado de Morelos (UTEZ), correspondientes a los ejercicios 2021 y 2020, conforme a los siguientes apartados.

- I. Notas de desglose
- II. Notas de memoria
- III. Notas de gestión administrativa

I. NOTAS DE DESGLOSE

I.I. INFORMACIÓN CONTABLE

1) NOTAS AL ESTADO DE SITUACIÓN FINANCIERA

✓ ACTIVO

EFFECTIVO Y EQUIVALENTES

Este rubro se integra de los recursos a corto plazo de gran liquidez que son fácilmente convertibles en importes determinados de efectivo, estando sujetos a un riesgo mínimo de cambio en su valor.

EFFECTIVO Y EQUIVALENTES	DICIEMBRE 2021	DICIEMBRE 2020
TOTAL	38,771,757.13	36,787,775.28
EFFECTIVO	-	-
BANCOS	38,771,757.13	36,787,775.28
SUBSIDIO FEDERAL	196,784.35	2,482,365.96
SUBSIDIO ESTATAL	14,166,817.08	13,254,193.14
INGRESOS PROPIOS	22,532,738.38	19,064,390.37
CONVENIOS MOVILIDAD	1,875,417.32	1,986,825.81

DERECHOS A RECIBIR EFFECTIVO Y EQUIVALENTES

Representan los derechos de cobro originados en el desarrollo de las actividades de la Universidad, de los cuales se espera recibir una contraprestación representada en recursos, bienes o servicios en un plazo menor o igual a doce meses.

CUENTAS POR COBRAR	VENCIMIENTO 2021				DICIEMBRE 2021	DICIEMBRE 2020
	A 90 días	A 180 días	Menor o igual a 365 días	Mayor a 365 días		
TOTAL	1,295,812.00	-	-	2,162,279.56	3,458,091.56	3,297,685.64
INGRESOS PROPIOS	-	-	-	20,000.00	20,000.00	20,000.00
UT de Tlaxcala	-	-	-	20,000.00	20,000.00	20,000.00
CONVENIOS	-	-	-	246,000.00	246,000.00	246,000.00
S4AGROS S. DE R.L. M.I.	-	-	-	246,000.00	246,000.00	246,000.00
INGRESOS POR VENTA DE BIENES Y PRESTACIÓN DE SERVICIOS DE ENTIDADES PARAESTATALES Y FIDEICOMISOS NO EMPRESARIALES Y NO FINANCIEROS	-	-	-	-	-	341,345.08
SUBSIDIOS Y SUBVENCIONES	1,295,812.00	-	-	1,896,279.56	3,192,091.56	2,690,340.56

* Se informa que Gobierno del Estado de Morelos adeuda la cantidad de \$1,295,812.00 ampliación presupuestal/compensada, ramo 28 participaciones federales 2021, conforme al oficio SH/1402/2021.

* Se informa que el Gobierno del Estado de Morelos adeuda la cantidad de \$1,896,279.56 de ampliación liquida correspondiente al ejercicio 2017. Referente al deudor de ingresos propios Gobierno del Estado de Morelos adeuda una cantidad de \$280,540.80 de la factura de hábitat y \$589,214.00 de Ingresos Propios.

DEUDORES DIVERSOS	VENCIMIENTO 2021				DICIEMBRE 2021	DICIEMBRE 2020
	A 90 días	A 180 días	Menor o igual a 365 días	Mayor a 365 días		
TOTAL	592,745.40	0.23	-	292,602.71	885,348.34	2,191,685.47
FEDERAL	1,358.37	-	-	2,925.72	4,284.09	2,925.72
MA. ZOYLA GUZMAN CASTILLO	1,358.36	-	-	-	1,358.36	-
VALERIA STHEFANI PÉREZ BENITO	0.01	-	-	-	0.01	-
DIVERSOS	-	-	-	171.09	171.09	-
IMSS	-	-	-	2,754.63	2,754.63	-
SUBSIDIO ESTATAL	673.01	-	-	8,878.94	9,551.95	1,907,358.50
MA. ZOYLA GUZMAN CASTILLO	673.01	-	-	7,213.57	7,886.58	-
DEUDORES NOMINA	-	-	-	1,665.37	1,665.37	-
GOBIERNO DEL ESTADO	-	-	-	-	-	1,896,279.56
INGRESOS PROPIOS	590,714.02	0.23	-	280,798.05	871,512.30	281,401.25
EDUARDO GARCÍA BENÍTEZ	-	-	-	257.25	257.25	-
SANDRA LUCERO ROBLES ESPINOZA	0.01	0.01	-	-	0.02	-
GLORIA MARTÍNEZ REYES	-	0.22	-	-	0.22	-
ARMANDO VARGAS CHÁVEZ	1,500.00	-	-	-	1,500.00	-
ISRAEL IBARRA ENRÍQUEZ	0.01	-	-	-	0.01	-
GOBIERNO DEL ESTADO DE MORELOS	589,214.00	-	-	280,540.80	869,754.80	280,540.80
DIVERSOS	-	-	-	-	-	860.45

CONTRIBUCIONES POR RECUPERAR A CORTO PLAZO	VENCIMIENTO 2021				DICIEMBRE 2021	DICIEMBRE 2020
	A 90 días	A 180 días	Menor o igual a 365 días	Mayor a 365 días		
TOTAL	250,002.89	0.04	1.38	4,929.44	254,930.51	31,143.70
SUBSIDIO AL EMPLEO	201.56	-	1.59	4,929.44	5,129.01	6,459.75
SUBSIDIO FEDERAL	205.92	-	1.59	815.33	1,019.66	-
SUBSIDIO ESTATAL	-	-	-	3,724.57	3,724.57	-
Subsidio Federal-Provisión de Finiquitos	4.36	-	-	389.54	385.18	-
IVA ACREDITABLE	249,801.33	0.04	0.21	-	249,801.50	24,683.95

BIENES MUEBLES, INMUEBLES E INTANGIBLES

Representado por el monto de todo tipo de bienes inmuebles y muebles necesarios para el desempeño de las actividades de la Universidad y las construcciones en proceso que se están realizando en las instalaciones de la Universidad, con la finalidad de constituir un pilar en la formación de profesionales de alto nivel tecnológico y satisfacer las necesidades del alumnado a través de su moderna infraestructura.

BIENES INMUEBLES	DICIEMBRE 2021	DICIEMBRE 2020
TOTAL	214,684,839.48	214,684,839.48
TERRENOS	56,739,624.00	56,739,624.00
EDIFICIOS	157,945,215.48	155,888,995.05
CONSTRUCCIONES EN PROCESO EN BIENES PROPIOS	-	2,056,220.43

BIENES MUEBLES	DICIEMBRE 2021	DICIEMBRE 2020
TOTAL	135,260,917.40	131,079,937.25
MUEBLES DE OFICINA Y ESTANTERÍA	12,112,392.73	12,057,826.74
MUEBLES, EXCEPTO DE OFICINA Y ESTANTERÍA	201,167.59	201,167.59
EQUIPO DE CÓMPUTO Y DE TECNOLOGÍAS DE LA INFORMACIÓN	47,288,999.37	43,942,976.88
OTROS MOBILIARIOS Y EQUIPOS DE ADMINISTRACIÓN	4,411,160.01	4,411,160.01
EQUIPOS Y APARATOS AUDIOVISUALES	2,192,486.58	1,883,022.24
APARATOS DEPORTIVOS	73,213.39	33,077.40
CAMARAS FOTOGRAFICAS Y DE VIDEO	680,763.11	635,523.11
OTRO MOBILIARIO Y EQUIPO EDUCACIONAL Y RECREATIVO	29,393,911.68	29,350,989.20
EQUIPO MEDICO Y DE LABORATORIO	4,534,753.00	4,439,184.60
INSTRUMENTAL MEDICO Y DE LABORATORIO	347,260.38	347,260.38
VEHICULOS Y EQUIPO TERRESTRE	3,471,390.00	3,471,390.00
CARROCERIA Y REMOLQUES	63,800.00	63,800.00
MAQUINARIA Y EQUIPO INDUSTRIAL	12,557,390.51	12,450,093.35
MAQUINARIA Y EQUIPO DE CONSTRUCCIÓN	6,958.84	6,958.84
SISTEMAS DE AIRE ACONDICIONADO, CALEFACCIÓN Y DE REFRIGERACIÓN	83,348.32	73,325.92
EQUIPO DE COMUNICACIÓN Y TELECOMUNICACIÓN	2,555,369.99	2,555,369.99
EQUIPOS DE GENERACIÓN ELÉCTRICA, APARATOS Y ACCESORIOS	7,943,815.17	7,866,814.37
HERRAMIENTAS Y MAQUINAS-HERRAMIENTA	7,130,692.63	7,111,360.53
OTROS EQUIPOS	170,504.10	137,096.10
BIENES ARTÍSTICOS, CULTURALES Y CIENTÍFICOS	41,540.00	41,540.00

ACTIVOS INTANGIBLES	NOVIEMBRE 2021	DICIEMBRE 2020
TOTAL	3,375,877.36	3,375,877.36
SOFTWARE	3,375,877.36	3,375,877.36

DEPRECIACIÓN, DETERIORO Y AMORTIZACIÓN	DICIEMBRE 2021	DICIEMBRE 2020
TOTAL	178,017,444.05	165,705,122.70
DEPRECIACIÓN ACUMULADA DE BIENES INMUEBLES	55,657,293.52	50,507,302.03
DEPRECIACIÓN ACUMULADA DE BIENES MUEBLES	118,994,821.11	111,845,702.93
AMORTIZACIÓN ACUMULADA DE ACTIVOS INTANGIBLES	3,365,329.42	3,352,117.74

Al 31 de diciembre de 2021 y 2020 el cargo por depreciación fue por \$12,361,373.54 y \$13,629,598.38 respectivamente.

Al 31 de diciembre de 2021 y 2020 el cargo por amortización fue por \$13,211.68 y \$36,188.29 respectivamente. Los años de vida útil son de 3 y la tasa de amortización en cada ejercicio es por el 33.3%.

La depreciación de los bienes inmuebles se calcula con el método de línea recta con base a los años de vida útil y al porcentaje de depreciación anual emitido por el Consejo Nacional de Armonización Contable "Parámetros de Estimación de Vida Útil", publicados en el Diario Oficial de la Federación el 31 de julio de 2012.

Tasas de depreciación

CONCEPTO	AÑOS DE VIDA UTIL	PORCENTAJE ANUAL DE DEPRECIACIÓN
BIENES INMUEBLES, INFRAESTRUCTURA Y CONSTRUCCIONES EN PROCESO		
EDIFICIOS NO HABITACIONALES	30	3.30 %
BIENES MUEBLES		
MOBILIARIO Y EQUIPO DE ADMINISTRACIÓN		
MUEBLES DE OFICINA Y ESTANTERÍA	10	10 %
MUEBLES, EXCEPTO DE OFICINA Y ESTANTERÍA	10	10 %
EQUIPO DE CÓMPUTO Y DE TECNOLOGÍAS DE LA INFORMACIÓN	3	33.30 %
OTROS MOBILIARIOS Y EQUIPOS DE ADMINISTRACIÓN	10	10 %
MOBILIARIO Y EQUIPO EDUCACIONAL Y RECREATIVO		
EQUIPOS Y APARATOS AUDIOVISUALES	3	33.30 %
APARATOS DEPORTIVOS	5	20 %
CÁMARAS FOTOGRÁFICAS Y DE VIDEO	3	33.30 %
OTRO MOBILIARIO Y EQUIPO EDUCACIONAL Y RECREATIVO	5	20 %
INSTRUMENTAL MÉDICO Y DE LABORATORIO	5	20 %
EQUIPO DE TRANSPORTE		
AUTOMÓVILES Y EQUIPO TERRESTRE	5	20 %
MAQUINARIA, OTROS EQUIPOS Y HERRAMIENTAS	10	10 %

✓ PASIVO

Cuentas por pagar a corto plazo

Representan los adeudos que la Universidad deberá cubrir en un plazo menor o igual a doce meses derivados de su propia operación.

CONCEPTO	VENCIMIENTO 2021				DICIEMBRE 2021	DICIEMBRE 2020
	A 90 días	A 180 días	Menor o igual a 365 días	Mayor a 365 días		
TOTAL	11,260,190.16	750.55	1,598,446.30	1,441,098.70	14,300,485.71	18,416,140.49
SERVICIOS PERSONALES POR PAGAR A CORTO PLAZO	6,900,211.35	750.55	1,598,446.30	-	8,499,408.20	9,909,426.50
SUELDOS BASE AL PERSONAL PERMANENTE	587,280.46	589.82	-	-	586,690.64	-
PRIMAS POR AÑOS DE SERVICIOS EFECTIVOS PRESTADOS	-	-	1,016,738.97	-	1,016,738.97	1,016,738.97
PRIMAS DE VACACIONES, DOMINICAL Y GRATIFICACIÓN DE FIN DE AÑO	5,564,628.73	-	-	-	5,564,628.73	5,762,336.80
PRIMAS DE VACACIONES Y DOMINICAL	-	147.46	-	-	147.46	-
COMPENSACIONES	5,162.57	-	-	-	5,162.57	-
SEGURIDAD SOCIAL Y SEGUROS POR PAGAR A CP	1,049,704.10	-	-	-	1,049,704.10	1,004,335.95
OTRAS PRESTACIONES SOCIALES Y ECONÓMICAS	878,321.55	13.27	581,707.33	-	1,460,042.15	2,126,014.78
PROVEEDORES POR PAGAR A CORTO PLAZO	1,298,670.72	-	-	-	1,298,670.72	4,331,001.23
DEUDAS POR ADQUISICIÓN DE BIENES Y CONTRATACIÓN DE SERVICIOS POR	727,650.17	-	-	232,872.06	960,522.23	2,117,190.23
DEUDAS POR ADQUISICIÓN DE BIENES INMUEBLES, MUEBLES E INTANGIBLES	338,148.49	-	-	-	338,148.49	2,213,811.00
TRANSFERENCIAS OTORGADAS POR PAGAR A CORTO PLAZO	536,981.26	-	-	-	536,981.26	499,938.57
BECAS Y OTRAS AYUDAS PARA PROGRAMAS DE CAPACITACIÓN	4,627.40	-	-	-	4,627.40	-
PENSIÓN	532,353.86	-	-	-	532,353.86	499,938.57
RETENCIONES Y CONTRIBUCIONES POR PAGAR A CORTO PLAZO	2,524,326.83	-	-	1,441,098.70	3,965,425.53	3,675,774.19
IMPUESTOS POR PAGAR	-	-	-	-	2,582,648.53	2,258,515.57
SUBSIDIO FEDERAL	1,886,454.39	-	-	1,986.46	1,888,440.85	1,841,264.74
SUBSIDIO ESTATAL	637,872.44	-	-	356.53	638,228.97	385,909.53
INGRESOS PROPIOS	-	-	-	52,230.06	52,230.06	29,209.79
CONVENIOS	-	-	-	3,748.65	3,748.65	2,131.51
ICTSGEM	-	-	-	732,395.74	732,395.74	667,668.17
SUBSIDIO FEDERAL	-	-	-	159,959.53	159,959.53	294,709.34
SUBSIDIO ESTATAL	-	-	-	572,436.21	572,436.21	372,958.83
IMPUESTO SOBRE NOMINA	-	-	-	272,527.69	272,527.69	403,240.00
OTRAS RETENCIONES-FONACOT	-	-	-	13,887.85	13,887.85	9,796.49
APORTACIONES POR PAGAR	-	-	-	363,965.72	363,965.72	336,553.96

DOCUMENTOS POR PAGAR A CORTO PLAZO

Representa el monto de los adeudos documentados derivados de operaciones de la Universidad con vencimiento menor o igual a doce meses.

CONCEPTO	VENCIMIENTO 2021				DICIEMBRE 2021	DICIEMBRE 2020
	A 90 días	A 180 días	Menor o igual a 365 días	Mayor a 365 días		
TOTAL	121.54	-	-	2,747,698.26	2,747,819.80	2,708,876.59
ACREEDORES DIVERSOS	121.54	-	-	2,674,823.41	2,674,944.95	2,636,001.74
SUBSIDIO FEDERAL	-	-	-	36,480.69	36,480.69	86,393.78
SUBSIDIO ESTATAL	121.54	-	-	2,152,462.69	2,152,584.23	2,149,209.04
INGRESOS PROPIOS	-	-	-	133,997.23	133,997.23	52,734.84
CONVENIOS	-	-	-	324,313.31	324,313.31	324,313.31
PFCE 2016-2017	-	-	-	0.10	0.10	0.10
DIVERSOS	-	-	-	16,833.48	16,833.48	16,833.48
PRODEP	-	-	-	10,735.91	10,735.91	4,423.89
PIEE 2019	-	-	-	-	-	2,065.30
PROFEXCE 2020	-	-	-	-	-	28.00
AGUINALDOS POR PAGAR	-	-	-	72,874.85	72,874.85	72,874.85
SUBSIDIO ESTATAL	-	-	-	5,783.73	5,783.73	5,783.73
EJERCICIO 2016	-	-	-	37,319.88	37,319.88	37,319.88
EJERCICIO 2018	-	-	-	29,771.24	29,771.24	29,771.24

CUENTAS POR PAGAR A LARGO PLAZO

Representa el monto de los adeudos que la Universidad deberá pagar en un plazo mayor a doce meses.

PROVEEDORES POR PAGAR A LARGO PLAZO	DICIEMBRE 2021	DICIEMBRE 2020
TOTAL	482,449.65	482,449.65
INGRESOS PROPIOS	8,700.00	8,700.00
CONVENIOS	473,749.65	473,749.65

2) NOTAS AL ESTADO DE ACTIVIDADES

OTROS INGRESOS Y BENEFICIOS

Ingresos de Gestión

UNIVERSIDAD TECNOLÓGICA EMILIANO ZAPATA DEL ESTADO DE MORELOS

INGRESOS PROPIOS	DICIEMBRE 2021	DICIEMBRE 2020
TOTAL	27,149,519.30	26,151,286.33
FICHA	2,078,100.00	2,250,900.00
INSCRIPCIÓN TSU	553,840.00	573,405.00
INSCRIPCIÓN INGENIERÍA	239,625.00	138,470.00
EXAMEN EXTRAORDINARIO	95,760.00	53,984.00
CERTIFICADO DE ESTUDIOS	73,820.00	314,940.00
BOLETA	135.00	275.00
CONSTANCIA DE ESTUDIOS	48,326.00	49,421.00
HISTORIAL ACADÉMICO	730.00	3,869.00
COTEJO Y ENTREGA DE DOCUMENTOS OFICIALES	16,848.00	20,591.00
REPOSICIÓN DE CREDENCIAL	6,090.00	19,425.00
ADEUDO DE BIBLIOTECA	6,640.00	2,495.00
VISITAS DE ESTUDIOS	-	122,827.00
TRAMITE DE TITULACIÓN	-	9,160.00
APORTACIÓN DE LIBRO INGENIERÍA	-	400.00
SERVICIOS TECNOLÓGICOS	1,376,603.45	1,513,500.00
SERVICIOS DE CAPACITACIÓN	70,998.00	64,840.00
DONATIVOS	21,000.00	-
OTROS INGRESOS	125,992.93	20,591.77
ANUALIDAD CISCO	127,500.00	209,126.24
INCUBADORA	17,500.00	78,975.00
CUOTA DE RECUPERACIÓN SERVICIO CAIRF	-	2,150.00
UNIFORMES	-	294,263.00
TOMA DE MATERIAS POR ASESORÍA	4,020.00	14,071.00
NATACIÓN	6,580.00	29,260.00
APORTACIÓN	113.41	1,016.83
APOYO P/REALIZAR ACTIVIDADES SUSTANTIVAS	-	70,700.00
SERVICIO DE SPA	-	21,762.00
MAQUINAS VENDI	-	6,866.00
CURSO DE REGULARIZACIÓN	3,015.00	58,596.00
REVISIÓN DE REPORTE DE ESTADÍAS EXTEMPORÁNEO	3,960.00	10,890.00
ACTA DE EXAMEN	-	480.00
CARTA PASANTE	320.00	480.00
SEMINARIO DE TITULACIÓN	83,600.00	117,600.00
ESTADÍAS	734,495.32	1,023,087.53
TRÁMITE DE EQUIVALENCIA O REVALIDACIÓN D	-	870.00
CUOTA CUATRIMESTRAL TSU	9,397,780.51	10,300,352.05
CUOTA CUATRIMESTRAL ING. O LIC.	6,570,963.01	6,022,467.51
CERTIFICACIÓN DE ESTUDIOS	3,603,780.00	528,610.00
EXAMEN TCF MEXPROTEC	-	1,184,000.00
SERVICIO APOYO PSICOLÓGICO	700.00	12,600.00
CURSO DE INGLÉS SABATINO	189,491.99	188,800.00
CURSO DE MATEMÁTICA Y PRECÁLCULO	56,705.00	28,500.00
LISTÓN UTEZ	-	1,340.00
TALLER FRANCÉS	257,400.00	207,600.00
CURSO TALLER CIENCIAS	-	3,900.00
TALLER DE PREPARACIÓN PARA INGRESO A LA UNIVERSIDAD	369,170.00	304,300.00
TALLER DE APLICACIONES MÓVILES ANDROID CON JAVA	-	22,500.00
TALLER DE FUNCIONES MATEMÁTICAS Y QUÍMICA ORGÁNICA	-	6,300.00
APORTACIÓN USO DE ESPACIO	6,000.00	5,800.00
APORTACIÓN PREMIACIÓN XXIV ENCUENTRO REGIONAL 2020	-	17,280.00
APORTACIÓN ARBITRAJE ENCUENTRO REGIONAL 2020	-	35,206.00
APORTACIÓN PREMIACIÓN Y ARBITRAJE XXIV ENCUENTRO REGIONAL 2020	-	4,755.00
DEPOSITO EN TERMINAL BANCARIA	-	2,610.00
APORTACIÓN DE SEMIFINALES Y FINALES XXIV ENCUENTRO REGIONAL 2020	-	7,105.00
APORTACIÓN POR SERVICIO DE CORTES DATIC	-	2,313.60
CERTIFICACIÓN MICROSOFT OFFICE EXCEL	140,400.00	131,100.00
EMISIÓN DE TÍTULOS PROFESIONALES	15,070.00	11,234.80
TALLER DE NÓMINA INTEGRAL-COMUNIDAD	-	12,750.00
TALLER DE PREPARACIÓN PARA EL TOEFL	-	1,800.00
TALLER DE CONTABILIDAD INTEGRAL	-	8,775.00
CURSO SOLIDWORKS	92,850.00	-
CONCURSO DE MODA MEXICANA Y LATINOAMERICANA	6,500.00	-
EXAMEN DE CERTIFICACIÓN ADOBE PHOTOSHOP	143,455.00	-
EXAMEN CERTIFICACIÓN CSWA O CSWP	33,251.18	-
TALLER DE CERTIFICACIÓN MICROSOFT OFFICE CORE 2016	1,580.00	-
CURSO DE EXCEL NIVEL INTERMEDIO	1,440.00	-
CURSO DE EXCEL NIVEL BÁSICO	7,650.00	-
EVALUACIONES EN LÍNEA TOEFL ITP	103,620.00	-
SIMULADOR DE EXCEL	1,260.00	-
ACTUALIZACIÓN EN ROBÓTICA Y AUTOMATIZACIÓN	35,387.50	-
DIPLOMADO EN REHABILITACIÓN PULMONAR	237,110.00	-
TALLER DE CERTIFICACIÓN EN CCNA	98,293.00	-
SENIOR ENGLISH COURSE	38,400.00	-
INTERPRETACIÓN DE LA NORMA NMX-R-025-SCFI-2015	6,400.00	-
CURSO AUTODIRIGIDO DE CIBEROPS ASSOCIATE	3,500.00	-
CURSO DE CALIDAD EN EL SERVICIO DE LOS ALIMENTOS DERIVADO DEL	35,750.00	-

Participaciones, Aportaciones, Convenios, Incentivos Derivados de la Colaboración Fiscal, Fondos Distintos de Aportaciones, Transferencias, Asignaciones, Subsidios y Subvenciones, y Pensiones y Jubilaciones.

PARTICIPACIONES, APORTACIONES, CONVENIOS, INCENTIVOS DERIVADOS DE LA COLABORACIÓN FISCAL Y FONDOS DISTINTOS DE APORTACIONES

CONVENIOS	DICIEMBRE 2021	DICIEMBRE 2020
TOTAL	-	-

TRANSFERENCIAS, ASIGNACIONES, SUBSIDIOS Y SUBVENCIONES, Y PENSIONES Y JUBILACIONES

SUBSIDIOS Y SUBVENCIONES	DICIEMBRE 2021	DICIEMBRE 2020
TOTAL	92,084,506.58	89,495,797.04
SUBSIDIOS FEDERAL	46,052,089.58	44,759,192.04
SUBSIDIOS ESTATAL	46,032,417.00	44,736,605.00

Otros ingresos y beneficios

INGRESOS FINANCIEROS	DICIEMBRE 2021	DICIEMBRE 2020
TOTAL	23,035.09	127,703.12
FEDERAL	1,405.33	25,100.01
ESTATAL	-	11,134.89
INGRESOS PROPIOS	21,629.76	82,541.76
CONVENIOS	-	8,926.46

OTROS INGRESOS Y BENEFICIOS	DICIEMBRE 2021	DICIEMBRE 2020
TOTAL	40,012.32	22,033.75
DIFERENCIAS POR TIPO DE CAMBIO A FAVOR	-	21,033.75
VARIOS	-	1,000.00
OTROS INGRESO POR RECUPERACIÓN DE ACTIVOS	40,012.32	-

Gastos y Otras Pérdidas:

GASTOS DE FUNCIONAMIENTO	DICIEMBRE 2021	DICIEMBRE 2020
TOTAL	102,310,236.96	100,558,915.69
SERVICIOS PERSONALES	75,108,613.29	74,644,994.00
REMUNERACIONES AL PERSONAL DE CARÁCTER PERMANENTE	46,612,825.42	45,410,239.65
REMUNERACIONES ADICIONALES Y ESPECIALES	13,475,633.83	14,234,187.92
SEGURIDAD SOCIAL	8,826,044.84	8,525,044.40
OTRAS PRESTACIONES SOCIALES Y ECONÓMICAS	6,194,109.20	6,475,522.03
MATERIALES Y SUMINISTROS	5,842,930.72	4,082,516.80
MATERIALES DE ADMINISTRACIÓN	1,189,382.40	651,656.00
ALIMENTOS Y UTENSILIOS	111,343.34	121,607.51
MATERIAS PRIMAS Y MATERIALES DE PRODUCCIÓN	990.00	414.00
MATERIALES Y ARTÍCULOS DE CONSTRUCCIÓN Y REPARACIÓN	1,943,050.84	1,903,822.26
PRODUCTOS QUÍMICOS, FARMACÉUTICOS Y DE LABORATORIO	419,393.57	188,835.69
COMBUSTIBLES, LUBRICANTES Y ADITIVOS	149,322.45	85,309.22
VESTUARIO, BLANCOS, PRENDAS DE PROTECCIÓN	354,779.80	165,191.99
HERRAMIENTAS, REFACCIONES Y ACCESORIOS MENORES	1,674,668.32	965,680.13
SERVICIOS GENERALES	21,358,692.95	21,831,404.89
SERVICIOS BÁSICOS	3,071,687.45	3,003,254.99
SERVICIOS DE ARRENDAMIENTO	2,059,346.18	1,924,375.07
SERVICIOS PROFESIONALES, CIENTÍFICOS	5,275,452.86	6,802,054.03
SERVICIOS FINANCIEROS, BANCARIOS Y COMERCIALES	410,202.88	499,500.79
SERVICIOS DE INSTALACIÓN, REPARACIÓN, MANTENIMIENTO	9,230,467.81	7,909,449.44
SERVICIOS DE COMUNICACIÓN SOCIAL Y PUBLICIDAD	55,406.72	3,903.40
SERVICIOS DE TRASLADO Y VIÁTICOS	121,845.89	55,541.74
SERVICIOS OFICIALES	21,473.20	129,632.28
OTROS SERVICIOS GENERALES	1,112,809.96	1,503,693.15

TRANSFERENCIAS, ASIGNACIONES Y SUBSIDIOS	DICIEMBRE 2021	DICIEMBRE 2020
TOTAL	7,916,078.65	7,499,457.94
AYUDAS SOCIALES	1,221,078.65	1,748,257.94
BECAS	1,221,078.65	1,748,257.94
PENSIONES Y JUBILACIONES	6,695,000.00	5,751,200.00
PENSIONES	6,695,000.00	5,751,200.00

OTROS GASTOS Y PERDIDAS EXTRAORDINARIAS	DICIEMBRE 2021	DICIEMBRE 2020
ESTIMACIONES, DEPRECIACIONES, DETERIOROS	12,374,585.22	13,665,786.67

3) NOTAS AL ESTADO DE VARIACIÓN EN LA HACIENDA PÚBLICA

HACIENDA PUBLICA / PATRIMONIO	DICIEMBRE 2021	DICIEMBRE 2020
TOTAL	204,447,390.11	209,911,294.81
PATRIMONIO CONTRIBUIDO	299,661,342.87	299,140,442.87
PATRIMONIO GENERADO	- 95,213,952.76	- 95,004,088.12

El patrimonio contribuido se integra principalmente de las aportaciones iniciales y demás disposiciones económicas que se destinaron para su objeto, el patrimonio generado proviene de las actividades por concepto de subsidios federales, estatales e ingresos propios.

* Se informa que se afectó la cuenta 3120 denominada Donaciones de Capital por un importe de \$520,900.00, debido a que se nos realizó una donación de equipo de cómputo y software, aumentando el importe de bienes muebles por \$ 300,400.00 y el gasto por \$ 220,500.00.

4) NOTAS AL ESTADO DE FLUJOS DE EFECTIVO

Efectivo y equivalentes

CONCEPTO	DICIEMBRE 2021	DICIEMBRE 2020
EFFECTIVO	-	-
BANCOS / TESORERÍA	38,771,757.13	36,787,775.28
BANCOS / DEPENDENCIAS Y OTROS	-	-
INVERSIONES TEMPORALES (HASTA 3 MESES)	-	-
FONDOS CON AFECTACIÓN ESPECÍFICA	-	-
DEPÓSITOS DE FONDOS DE TERCEROS EN GARANTÍA Y/O ADMINISTRACIÓN	-	-
OTROS EFECTIVOS Y EQUIVALENTES	-	-
Total de Efectivo y Equivalentes	38,771,757.13	36,787,775.28

Adquisiciones de bienes muebles e inmuebles

PARTIDA	CONCEPTO	INGRESOS PROPIOS	PRODEP	CONVENIOS
1101	Mobiliario	\$12,279.76		
1201	Muebles, excepto de oficina y estantería	\$42,286.23		
1501	Bienes informáticos	\$2,999,794.21	106,739.84	300,400.00
2101	Equipos y aparatos audiovisuales	\$309,464.34		
2201	Aparatos deportivos	\$40,135.99		
2301	Cámaras fotográficas y de video	\$45,240.00		
2901	Otro mobiliario y equipo educacional y recreativo	\$42,922.48		
3101	Equipo médico y de laboratorio	\$95,568.40		
6201	Maquinaria y equipo industrial	\$107,297.16		
6401	Sistemas de aire acondicionado, calefacción y de refrigeración	10,022.40		
6601	Maquinaria y equipo eléctrico y electrónico	77,000.80		
6701	Herramientas y máquinas herramienta	19,332.10		
6902	Otros bienes muebles	33,408.00		
TOTAL		\$3,834,751.87	106,739.84	300,400.00

Los bienes muebles e intangibles se registran contablemente cuando su valor es igual o superior a 70 UMAS, lo anterior de acuerdo con lo permitido en las Reglas Específicas del Registro y Valoración del Patrimonio emitidas por el Consejo Nacional de Armonización Contable.

* Se informa que se afectó la partida 1501 denominada Bienes informáticos por un importe de \$13,688.00, debido a que se nos realizó la reposición de una Laptop.

Conciliación de los Flujos de Efectivo Netos de las Actividades de Operación y la cuenta de Ahorro/Desahorro antes de Rubros Extraordinarios.

CONCEPTO	DICIEMBRE 2021	DICIEMBRE 2020
RESULTADOS DEL EJERCICIO AHORRO/DESAHORRO	- 3,303,828.00	- 5,774,940.00
MOVIMIENTOS DE PARTIDAS (O RUBROS) QUE NO AFECTAN AL EFECTIVO	11,452,441.22	13,665,786.67
DEPRECIACIÓN	12,361,373.54	13,629,598.38
AMORTIZACIÓN	13,211.68	36,188.29
INCREMENTOS EN LAS PROVISIONES	-	-
INCREMENTO EN INVERSIONES PRODUCIDO POR REVALUACIÓN	-	-
GANANCIA / PÉRDIDA EN VENTA DE BIENES MUEBLES, INMUEBLES E INTANGIBLES	-	-
INCREMENTO EN CUENTAS POR COBRAR	- 922,144.00	-
FLUJOS DE EFECTIVO NETOS DE LAS ACTIVIDADES DE OPERACIÓN	8,148,613.22	7,890,846.67

5) CONCILIACIÓN ENTRE LOS INGRESOS PRESUPUESTARIOS Y CONTABLES, ASÍ COMO ENTRE LOS EGRESOS PRESUPUESTARIOS Y LOS GASTOS CONTABLES

Universidad Tecnológica Emiliano Zapata del Estado de Morelos Conciliación entre los Ingresos Presupuestarios y Contables Correspondiente del 01 de enero al 31 de diciembre de 2021 (Cifras en pesos)		
1. Ingresos Presupuestarios		119,234,026
2. Más ingresos contables no presupuestarios		63,047
Ingresos Financieros	23,035	
Incremento por variación de inventarios		
Disminución del exceso de estimaciones por pérdida o deterioro u obsolescencia		
Disminución del exceso de provisiones		
Otros ingresos y beneficios varios	40,012	
Otros ingresos contables no presupuestarios		
3. Menos ingresos presupuestarios no contables		-
Productos de capital		
Aprovechamientos capital		
Ingresos derivados de financiamientos		
Otros Ingresos presupuestarios no contables		
4. Ingresos Contables (4 = 1 + 2 - 3)		119,297,073

Universidad Tecnológica Emiliano Zapata del Estado de Morelos Conciliación entre los Egresos Presupuestarios y los Gastos Contables Correspondiente del 01 enero al 31 de diciembre de 2021 (Cifras en pesos)		
1. Total de egresos (presupuestarios)		113,907,295
2. Menos egresos presupuestarios no contables		3,901,479
Mobiliario y equipo de administración	3,121,088	
Mobiliario y equipo educacional y recreativo	437,763	
Equipo e instrumental médico y de laboratorio	95,568	
Vehículos y equipo de transporte		
Equipo de defensa y seguridad		
Maquinaria, otros equipos y herramientas	247,060	
Activos biológicos		
Bienes inmuebles		
Activos intangibles		
Obra pública en bienes propios		
Acciones y participaciones de capital		
Compra de títulos y valores		
Inversiones en fideicomisos, mandatos y otros análogos		
Provisiones para contingencias y otras erogaciones especiales		
Amortización de la deuda pública		
Adeudos de ejercicios fiscales anteriores (ADEFAS)	-	
Otros Egresos Presupuestales No Contables		
3. Más Gasto Contables No Presupuestales		12,595,085
Estimaciones, depreciaciones, deterioros, obsolescencia y amortizaciones	12,374,585	
Provisiones		
Disminución de inventarios		
Aumento por insuficiencia de estimaciones por pérdida o deterioro u obsolescencia		
Aumento por insuficiencia de provisiones		
Otros Gastos		
Otros Gastos Contables No Presupuestales	220,500	
4. Total de Gasto Contable (4 = 1 - 2 + 3)		122,600,901

II. NOTAS DE MEMORIA (CUENTAS DE ORDEN)

Las cuentas de orden se utilizan para registrar movimientos de valores que no afecten o modifiquen el balance del ente contable, sin embargo, su incorporación en libros es necesaria con fines de recordatorio contable, de control y en general sobre los aspectos administrativos, o bien, para consignar sus derechos o responsabilidades contingentes que puedan, o no, presentarse en el futuro.

CUENTAS DE ORDEN PRESUPUESTARIAS

CONCEPTO	2021
LEY DE INGRESOS ESTIMADA	113,852,061
LEY DE INGRESOS POR EJECUTAR	515,555
MODIFICACIONES A LA LEY DE INGRESOS ESTIMADA	5,897,520
LEY DE INGRESOS DEVENGADA	1,295,812
LEY DE INGRESOS RECAUDADA	117,938,214
PRESUPUESTO DE EGRESOS APROBADO	113,852,061
PRESUPUESTO DE EGRESOS POR EJERCER	8,542,287
MODIFICACIONES AL PRESUPUESTO DE EGRESOS	5,897,520
PRESUPUESTO DE EGRESOS COMPROMETIDO	1
PRESUPUESTO DE EGRESOS DEVENGADO	8,770,130
PRESUPUESTO DE EGRESOS EJERCIDO	-
PRESUPUESTO DE EGRESOS PAGADO	105,137,165

Se informa que se integró a los Estados Presupuestales tanto el ingreso como en el egreso una ampliación por un importe de \$106,740.00, que corresponde al programa para el Desarrollo Profesional Docente (PRODEP), mismo que fue radicado en ejercicios anteriores y se ejerció en el presente año.

Se recibió la donación de una licencia de software con vigencia de un año, la cual fue considerada por el área contable con un importe de \$220,500.00 en el capítulo 3000, misma que no está integrada en el gasto presupuestal.

Se consideró como ampliación de Ingreso y de Egreso un importe de \$2,487,986.76 el cual corresponde a parte de la disponibilidad del ejercicio 2020, misma que será aplicada en la rehabilitación y mejora de las canchas de fútbol rápido y basquetbol, previa autorización en la 113ª Sesión Ordinaria del Consejo Directivo.

Se registran como ampliación, los rendimientos generados en las cuentas correspondientes al subsidio federal al mes de noviembre por un importe de \$67,724.80 y el subsidio Estatal al mes de diciembre por \$22,295.75, las cuales fueron integradas al gasto y ejercidas en el mes de diciembre del 2021.

III. NOTAS DE GESTIÓN ADMINISTRATIVA

1. INTRODUCCIÓN

De conformidad en lo dispuesto por la Constitución Política de los Estados Unidos Mexicanos, las Universidades e Instituciones de Educación Superior tienen como finalidad educar, investigar y difundir la cultura con base a los principios constitucionales y respetando la libertad de cátedra y de discusión de ideas, encausando dicha educación al desarrollo armónico de todas las facultades del ser humano, fomentando en él, el amor a la Patria.

Conforme a estos principios constitucionales, además de impartir la educación preescolar, la primaria y la secundaria, la Federación de manera concurrente con las autoridades locales educativas les compete impulsar el desarrollo de la enseñanza tecnológica y de la investigación científica y tecnológica.

La prestación de este servicio público, además de sujetarse a las formalidades de cada entidad federativa, se debe apegar a los términos que en el convenio respectivo hayan acordado el Ejecutivo Federal y el Gobierno Estatal para coordinar o unificar las actividades educativas a que se refiere la Ley General de Educación.

El Ejecutivo Estatal presentó ante esta Soberanía la iniciativa de Decreto que crea la Universidad Emiliano Zapata, toda vez que a éste le corresponde fomentar la educación pública en todos sus grados, reconociéndose la planeación concertada y estratégica entre los diversos niveles de gobierno, a través de la celebración de convenios de colaboración, ya sea para la prestación de este servicio público, como para la ejecución de las obras que se relacionen con la educación, como sería la construcción de planteles educativos, o bien, obras que tengan algún propósito de beneficio colectivo.

El objeto de la Universidad es formar personas conforme a los requerimientos y necesidades del sector productivo y participar en la definición de la oferta de los servicios de educación profesional, así como llevar a cabo programas de vinculación con los sectores públicos, privado y social que contribuyan a consolidar el desarrollo tecnológico y social de la comunidad.

La Universidad fue creada como un Organismo Público Descentralizado, con personalidad jurídica y patrimonio propios, sectorizado a la Secretaría de Educación del Estado de Morelos, como dependencia coordinadora de sector. Además, forma parte del Sistema Nacional de Universidades Tecnológicas.

2. PANORAMA ECONÓMICO Y FINANCIERO

La economía a nivel mundial tuvo un impacto financiero por la pandemia de COVID-19, ocasionando costos humanos en todo el mundo. Para evitar la propagación y proteger vidas, fue necesario recurrir a confinamientos y cierres generalizados, la Universidad se vio afectada también por dicha situación, recurriendo a nuevas formas para cumplir sus objetivos.

El crecimiento de la economía se prevé que se normalice a medida que las actividades vuelvan a su estado normal, sin embargo, existe la posibilidad de un nuevo resurgimiento del virus, retrasos más graves en la economía y tensiones financieras. El elevado nivel de incertidumbre impide aumentar las probabilidades de lograr mejores resultados.

La Universidad al igual que la población mundial tiene que adoptar medidas necesarias para reducir el contagio y proteger la salud de maestros y alumnos, considerando el regreso a clases, la prioridad inmediata es contener las secuelas del brote de COVID-19, reforzando las medidas sanitarias, sin embargo, son las autoridades quienes tendrán que implementar importantes medidas focalizadas en los ámbitos fiscal, monetario y financiero para respaldar a los hogares y las empresas afectadas, se prevé que estas medidas deben ayudar a preservar las relaciones económicas durante la paralización y son esenciales para permitir que la actividad se normalice gradualmente una vez que se disipe la pandemia y que se levanten las medidas de contención.

La Universidad trabaja actualmente bajo el sistema híbrido en cuanto al regreso a clases del alumnado, y su principal objetivo como se ha mencionado, será mejorar e incluso implementar entornos de aprendizaje, de tal forma que la educación virtual sea un complemento de la educación, sin que se vea afectada la relación entre el estudiante y el profesor. Derivado del regreso a clases, se adoptaron las medidas necesarias para mantener la sana distancia y evitar contagios y propagación, el ejercicio 2021 sin duda es un ejercicio fundamental en las políticas a nivel nacional e internacional.

El presupuesto de Egresos de la Universidad será enfocado en la racionalización, en la optimización de recursos, al bienestar de los alumnos, profesores y administrativos, así como, a las labores que surjan para seguir previniendo contagios y evitando la propagación del COVID-19.

3. AUTORIZACIÓN E HISTORIA

A) FECHA DE CREACIÓN DEL ENTE

Mediante el Decreto 1175 publicado el 23 de agosto del año 2000, en el Periódico oficial "Tierra y Libertad" número 4071 y sus modificaciones de fecha 03 de marzo de 2004, Decreto 120, Periódico oficial "Tierra y Libertad" número 4315 y 10 de junio de 2009, Decreto 1425, Periódico oficial "Tierra y Libertad" número 4716; se crea la Universidad Tecnológica "Emiliano Zapata" del Estado de Morelos, como un Organismo Público Descentralizado con personalidad Jurídica y patrimonio propios, con domicilio en el Municipio de Emiliano Zapata, sectorizado inicialmente a la Secretaría de Bienestar Social del Estado de Morelos, hoy Secretaría de Educación, como dependencia coordinadora del sector. Además, forma parte del Sistema Nacional de Universidades Tecnológicas y Politécnicas.

B) PRINCIPALES CAMBIOS EN SU ESTRUCTURA

La Universidad no ha sufrido cambios en su estructura desde la fecha de su creación, sin embargo, es importante mencionar que la Universidad Tecnológica Emiliano Zapata del Estado de Morelos, fue sectorizada a la Secretaría de Educación del Poder Ejecutivo Estatal, de conformidad con el Acuerdo de Sectorización de diversas Entidades de la Administración Pública Paraestatal del estado de Morelos, publicado

en el Periódico Oficial "Tierra y Libertad" número 5048 Alcance, de fecha 05 de diciembre de 2012.

4. ORGANIZACIÓN Y OBJETO SOCIAL

a) OBJETO SOCIAL

La universidad Tecnológica Emiliano Zapata del Estado de Morelos, tendrá por objeto lo siguiente:

1. Impartir educación tecnológica del nivel superior, para formar técnicos superiores universitarios que hayan egresado del bachillerato aptos para la aplicación y generación de conocimientos y la solución creativa de los problemas, con un sentido de innovación al incorporar los avances científicos y tecnológicos de acuerdo con los requerimientos de desarrollo económico y social de la región, el Estado y el País. Ofrecer e impartir programas de continuidad de estudios para sus egresados, y para los de otras Instituciones de Educación Superior, que impartan el mismo tipo educativo, que permitan a los estudiantes alcanzar el nivel académico de licenciatura, conforme a las disposiciones aplicables, considerando para tal efecto los planes y programas de estudio, carreras, y modalidades educativas que apruebe la Secretaría de Educación pública a través de la Subsecretaría de Educación Superior de la Coordinación General de Universidades Tecnológicas, los cuales deberán garantizar una formación profesional y una cultura científica y tecnológica.

2. Realizar proyectos de desarrollo tecnológico que permitan el avance del conocimiento, que fortalezcan la enseñanza tecnológica y el mejor aprovechamiento social de los recursos naturales y materiales que contribuyan a elevar la calidad de vida de la sociedad.
3. Llevar a cabo programas de vinculación con los sectores público, privado y social que contribuyan a consolidar el desarrollo tecnológico y social de la comunidad y,
4. Promover la cultura humanística y universal.

b) PRINCIPAL ACTIVIDAD

Para el cumplimiento de su objeto la Universidad tendrá las siguientes atribuciones:

1. Adoptar la organización administrativa y académica que corresponda al modelo educativo de la Universidad de acuerdo con los lineamientos generales previstos en la ley aplicable;
2. Regular el desarrollo de sus funciones sustantivas y de apoyo, así como la estructura y atribuciones de sus órganos;
3. Plantar y programar la enseñanza e incorporar en sus planes y programas de estudios los temas particulares o regionales;
4. Determinar sus programas de desarrollo y vinculación;
5. Establecer procedimientos de acreditación y certificación de estudios;
6. Expedir certificados de estudios y títulos;
7. Revalidar y establecer equivalencias de los estudios realizados en otras instituciones educativas nacionales y extranjeras;
8. Regular los procedimientos de selección e ingresos de los alumnos y establecer las normas para su permanencia en la Universidad;
9. Establecer los procedimientos de ingreso, permanencia y promoción de su personal académico;
10. Aplicar programas de superación académica y actualización, dirigidos tanto a los miembros de la comunidad universitaria como a la población en general.
11. Impulsar estrategias de concertación con los sectores público, social y privado para fortalecer las actividades productivas;
12. Celebrar convenios de colaboración con instituciones y organismo nacionales, extranjeros y multinacionales para el desarrollo y fortalecimiento de su objeto;
13. Organizar actividades que permitan a la comunidad el acceso a la cultura;
14. Administrar su patrimonio conforme a lo establecido en este Decreto, expidiendo las disposiciones internas que lo regulen y

15. Expedir las disposiciones necesarias con el fin de hacer efectivas las atribuciones que se le confieren, para el cumplimiento de su objeto.

c) EJERCICIO FISCAL

La presentación de los Estados Financieros corresponde a un ejercicio fiscal 2021, por el periodo comprendido del 01 de enero al 31 de diciembre de 2021.

d) RÉGIMEN JURÍDICO

Por ser una Persona Moral con fines no lucrativos, está obligada a retener las siguientes contribuciones:

1. El Impuesto Sobre la Renta (ISR) conforme a lo estipulado en el Título III de la Ley de dicho impuesto.
2. Las cuotas obrero-patronales de acuerdo con lo establecido en la Ley de Instituto Mexicano del Seguro Social (IMSS).
3. El impuesto sobre erogaciones por remuneraciones al trabajo personal, como lo indica la Ley General de Hacienda del Estado de Morelos, en su capítulo séptimo BIS.

La Institución Educativa se rige principalmente por las siguientes Leyes y Decretos:

1. Decreto 1175 que crea la Universidad Tecnológica “Emiliano Zapata” del Estado de Morelos.
2. Ley Orgánica de la Administración Pública del Estado de Morelos.
3. Ley General de Contabilidad Gubernamental.

e) CONSIDERACIONES FISCALES

Conforme a la legislación fiscal la UTEZ tributa en el Título III de la Ley del Impuesto Sobre la Renta (ISR) del régimen de las personas morales con fines no lucrativos, por

lo que, no es causante del ISR y en consecuencia del Impuesto al Valor Agregado (IVA); solamente tiene la obligación de retener los impuestos federales correspondientes cuando realice pagos a terceros, así como exigir la documentación que reúna los requisitos fiscales que se establecen en el Código Fiscal de la Federación.

f) ESTRUCTURA ORGANIZACIONAL BÁSICA

De acuerdo al artículo 7 del decreto de creación de la Universidad Tecnológica Emiliano Zapata del Estado de Morelos, son los siguientes:

1. Un Rector;
2. Órganos auxiliares del rector;
3. Secretarios;
4. Directores de área;
5. Directores de carrera;
6. Subdirectores;
7. Órganos Colegiados y,
8. Un patronato.

Así mismo, el Rector tendrá las siguientes facultades y obligaciones:

1. Dirigir administrar y coordinar el desarrollo de las actividades técnicas y administrativas de la Universidad y dictar los acuerdos y disposiciones tendientes a dicho fin;
2. Será el representante legal de la Universidad, con facultades generales para pleitos y cobranzas, actos de administración y para suscribir títulos de crédito, con todas las facultades generales y aún las especiales que conforme a la Ley, requieran cláusula especial, sin limitación alguna;
3. Dirigir técnica y administrativamente a la Universidad;
4. Conducir el funcionamiento de la Universidad vigilando el cumplimiento de los planes y programas de trabajo;
5. Vigilar el cumplimiento de las disposiciones y acuerdos que normen la estructura y funcionamiento de la Universidad;
6. Elaborar los programas institucionales de corto, mediano y largo plazo y los correspondientes presupuestos de la Universidad, para presentarlos a la aprobación del Consejo Directivo;
7. Propone al Consejo Directivo la creación de planteles análogos, conforme a la normatividad interior, políticas, lineamientos y criterios generales del Sistema Nacional de Universidades Tecnológicas y acorde con las necesidades de la región o del Estado;
8. Informar al Patronato y a las principales fuentes de financiamiento de la Universidad sobre el destino dado a los recursos financieros;
9. Rendir al Consejo Directivo un informe anual por escrito, de las actividades realizadas por la Universidad en el ejercicio anterior, acompañado de un balance general contable y los demás datos financieros que sean necesarios;
10. Proponer la designación de los servidores públicos de las áreas académicas y administrativas de la Universidad, cambios, licencias, así como sueldos y demás prestaciones, de conformidad a las disposiciones aplicables;
11. Concurrir a las sesiones del Consejo Directivo, con voz pero sin voto;
12. Cumplir y hacer cumplir las disposiciones generales y acuerdos de este órgano;

13. Proporcionar al órgano de control, las facilidades y el apoyo técnico y administrativo que requiera para su eficiente funcionamiento;
 14. Celebrar convenios de coordinación y colaboración con diversos sectores, en materias relativas al funcionamiento, operación y desarrollo;
 15. Expedir los manuales administrativos que hayan sido aprobados por el Consejo Directivo, y
 16. Las demás que le confieren este ordenamiento, las normas y disposiciones Reglamentarias de la Universidad, las disposiciones legales aplicables y el Consejo Directivo.
- g) FIDEICOMISOS, MANDATOS Y ANÁLOGOS
- La Universidad por el periodo que se reporta no tiene Fideicomisos, Mandatos y Análogos.

5. BASES DE PREPARACIÓN DE LOS ESTADOS FINANCIEROS

Son preparados sobre la base de valor histórico original, de conformidad con las Normas de Información Financiera, Ley General de Contabilidad Gubernamental, de la Ley de Presupuesto, Contabilidad y Gastos Público y demás normatividad Gubernamental aplicable.

6. POLÍTICAS DE CONTABILIDAD SIGNIFICATIVAS

El patrimonio de la Universidad se constituirá por:

- a) Todos los bienes muebles e inmuebles que se le afecten, transfieran o adquieran;
- b) Los recursos que se le asignen;
- c) Los ingresos propios que genere;
- d) Las aportaciones, legados y donaciones que a su favor se realicen;
- e) Los subsidios que le otorgue el Gobierno del Estado y los Municipios; y
- f) Los demás ingresos, derechos y bienes que adquiera por cualquier título legal.

El gasto de la Universidad tanto de servicios personales, como de operación conservación y mantenimiento, se financiará con los recursos que aporte el Gobierno Federal conforme al convenio suscrito, así como los que, de acuerdo con sus compromisos adquiridos le aporte el Gobierno Estatal, al igual que de los recursos propios que obtenga por la prestación de los servicios autorizados.

El registro de operaciones contables se realizó a través del Sistema Automatizado de Administración y Contabilidad Gubernamental.NET (SAACG.NET), el cual está diseñado para operar de tal manera que facilita e integra las operaciones presupuestales, administrativas, contables y financieras, construyendo automáticamente la contabilidad gubernamental armonizada con un enfoque de gestión.

a) Efectos de la Inflación en la Información Financiera

De enero a diciembre de 2020 y 2019, la inflación determinada a través del Índice Nacional de Precios al Consumidor, que publica a partir de julio de 2011 el Instituto Nacional de Geografía y Estadística (INEGI), fue de 3.18% y 2.74%, respectivamente. La inflación acumulada por los últimos 3 años fue de 12.14%, nivel que, de acuerdo con la Norma Internacional de Contabilidad del Sector Público (NICS 10 - Información Financiera en Economías Hiperinflacionarias), se deberá actualizar el patrimonio cuando el índice Nacional de Precios al Consumidor acumulada durante un periodo de tres años sea igual o superior al 100%.

b) Operaciones en el extranjero

La Universidad no lleva a cabo operaciones en el extranjero.

c) Efectivo y Equivalentes de Efectivo

El efectivo, bancos y otros equivalentes de efectivo se reconocen a su valor nominal.

d) Derechos a recibir efectivo o equivalentes

El efectivo y equivalentes de efectivo a recibir o equivalentes se reconocen a su cifra nominal; en el momento de la transacción o realización, al ejercicio al que fueron asignados y/o efectivamente concretados.

7. POSICIÓN EN MONEDA EXTRANJERA Y PROTECCIÓN POR RIESGO CAMBIARIO

Las operaciones en monedas extranjeras se registran al tipo de cambio vigente a la fecha de su celebración.

8. REPORTE ANALÍTICO DEL ACTIVO

a. Bienes inmuebles, infraestructura y construcciones en proceso

Los bienes inmuebles se registran a su costo de adquisición.

b. Bienes muebles

Los bienes muebles se valúan a su costo de adquisición o su equivalente, los cuales no exceden su valor de reposición y de reemplazo.

c. Activos intangibles

Los activos intangibles se reconocen cuando éstos cumplen las siguientes características: son identificables, proporcionan beneficios económicos futuros y se tiene un control sobre dichos beneficios.

d. Cuentas por pagar y pasivos acumulados

Los pasivos y provisiones se reconocen cuando: (i) existe una obligación presente (legal o asumida) como resultado de un evento pasado, (ii) es probable que se requiera la salida de recursos económicos como medio para liquidar dicha obligación, y (iii) la obligación puede ser estimada razonablemente.

Las provisiones son objeto de revisión a fin de cada ejercicio y ajustadas, en su caso, para reflejar la mejor estimación existente en ese momento.

Las provisiones por pasivos contingentes se reconocen solamente cuando es probable la salida de recursos para su extinción. Asimismo, las contingencias solamente se reconocen cuando generan una pérdida.

f. Bienes inmuebles, infraestructura y construcciones en proceso

La vida útil se revisa periódicamente y, si las expectativas actuales varían significativamente de las estimaciones previas, se ajustarán los cargos en los periodos que restan de vida útil. Los activos que son utilizados por la Universidad fundamentalmente en su propósito de otorgar servicios de educación, los cuales representan el valor más importante de su patrimonio, con el transcurso del tiempo, éstos sufren un desgaste y/o deterioro intrínseco.

Las reparaciones no se capitalizan debido a que su efecto es conservar el activo en condiciones normales de servicio. El importe se registra en los gastos del periodo.

Las adaptaciones o mejoras serán capitalizables cuando prolonguen la vida útil del bien.

La depreciación se calcula a través del método de línea recta con base a los años de vida útil y al porcentaje de depreciación anual emitido por el Consejo Nacional de

Armonización Contable “Parámetros de Estimación de Vida Útil”, publicados en el Diario Oficial de la Federación el 31 de julio de 2012.

g. Bienes muebles

La vida útil se revisa periódicamente y, si las expectativas actuales varían significativamente de las estimaciones previas, se ajustarán los cargos en los periodos que restan de vida útil. Los activos que son utilizados por la Universidad fundamentalmente en su propósito de otorgar servicios de educación, los cuales representan el valor más importante de su patrimonio, con el transcurso del tiempo, éstos sufren un desgaste y/o deterioro intrínseco.

En el caso de los activos ligados a la tecnología están sujetos a la obsolescencia por los cambios tecnológicos, resultando en pérdidas de valor. La UTEZ considera indispensable reflejar en sus estados financieros consolidados valores apegados a la realidad económica, al valor razonable y utilidad física que tienen a la fecha de la emisión de la información financiera, por lo que su política de valuación de activos consiste en determinar su valor con base en la vida útil, el estado físico de los bienes, las condiciones económicas del mercado, la tecnología y su utilización. El efecto de valuación en el periodo no originó un incremento o disminución del valor de los activos.

La depreciación se calcula a través del método de línea recta con base a los años de vida útil y al porcentaje de depreciación anual emitido por el Consejo Nacional de Armonización Contable “Parámetros de Estimación de Vida Útil”, publicados en el Diario Oficial de la Federación el 31 de julio de 2012.

h. Activos intangibles

Los activos intangibles adquiridos, se expresan a su costo.

Los intangibles cuyo costo sea inferior a las políticas aplicables, se registran contablemente como un gasto y serán sujetos a los controles correspondientes.

9. FIDEICOMISOS, MANDATOS Y ANÁLOGOS

La Universidad no cuenta con fideicomisos, mandatos o análogos a la fecha.

10. REPORTE DE LA RECAUDACIÓN

La recaudación del periodo se integra de la siguiente forma:

INGRESOS	2021
TOTAL	119,297,073.29
INGRESOS PROPIOS	27,149,519.30
SUBSIDIOS Y SUBVENCIONES	92,084,506.58
INGRESOS FINANCIEROS	23,035.09
OTROS INGRESOS Y VENEFICIOS VARIOS	40,012.32

11. INFORMACIÓN SOBRE LA DEUDA Y EL REPORTE ANALÍTICO DE LA DEUDA

La Universidad al 31 de diciembre de 2021, no tiene contraída deuda.

12. CALIFICACIONES OTORGADAS

La Universidad no ha sido sujeta a calificación crediticia ya que no solicita recursos mediante créditos, pues el recurso para su operación es el asignado por el Gobierno Federal y Estatal, así como el generado por la prestación de sus servicios autorizados.

13. PROCESO DE MEJORA

a) Principales Políticas de control interno.

La Universidad se rige por el “Acuerdo por el que se establecen los lineamientos para el funcionamiento de los comités de desarrollo institucional, en el marco del modelo de control interno de la administración pública estatal” mediante el cual se desarrollan las sesiones de CODI con el propósito de cumplir con las estrategias, objetivos y metas de corto, mediano y largo plazo, mediante el modelo de control interno y el proceso de Administración de riesgos.

b) Medidas de desempeño financiero, metas y alcance.

La Universidad ejerce sus recursos financieros para lograr la excelencia académica mediante los criterios de legalidad, honestidad, eficiencia, eficacia economía, racionalidad, austeridad, transparencia, control, rendición de cuentas y equidad de género.

Eficiendo los recursos para lograr la superación académica de nuestros estudiantes mediante una plantilla docente que se mantiene actualizada y en constante capacitación, así como logrando que las instalaciones cuenten con la infraestructura adecuada para las necesidades tecnológicas y ergonómicas de los estudiantes, además de proporcionarles un entorno amigable con el medio ambiente.

14. INFORMACIÓN POR SEGMENTOS

La información por segmentos no le es aplicable a la UTEZ.

15. EVENTOS POSTERIORES AL CIERRE

No existieron eventos posteriores al cierre del periodo que afectaran la elaboración de los estados financieros de la UTEZ.

16. PARTES RELACIONADAS

La UTEZ no tiene partes relacionadas que tengan que reportarse dentro de sus estados financieros.

17. RESPONSABILIDAD SOBRE LA PRESENTACIÓN RAZONABLE DE LA INFORMACIÓN CONTABLE

Los estados financieros y sus notas al 31 de diciembre de 2021 fueron emitidos el 12 de enero de 2022 por la administración de la Universidad Tecnológica Emiliano Zapata del Estado de Morelos en cumplimiento a la normativa aplicable y para los efectos conducentes.

“Bajo protesta de decir verdad declaramos que los Estados Financieros y sus notas, son razonablemente correctos y son responsabilidad del emisor”.

ELABORÓ

REVISÓ

AUTORIZÓ


C.P. VICENTE VELÁSQUEZ CARRILLO
JEFE DEL DEPARTAMENTO DE CONTABILIDAD


C.P. RAQUEL RAMÍREZ MARÍN
DIRECTORA DE ADMINISTRACIÓN Y FINANZAS


M. EN D. SANDRA LUCERO ROBLES ESPINOZA
RECTORA

b) Medidas de desempeño financiero, metas y alcance.

La Universidad ejerce sus recursos financieros para lograr la excelencia académica mediante los criterios de legalidad, honestidad, eficiencia, eficacia economía, racionalidad, austeridad, transparencia, control, rendición de cuentas y equidad de género.

Eficiendo los recursos para lograr la superación académica de nuestros estudiantes mediante una plantilla docente que se mantiene actualizada y en constante capacitación, así como logrando que las instalaciones cuenten con la infraestructura adecuada para las necesidades tecnológicas y ergonómicas de los estudiantes, además de proporcionarles un entorno amigable con el medio ambiente.

14. INFORMACIÓN POR SEGMENTOS

La información por segmentos no le es aplicable a la UTEZ.

15. EVENTOS POSTERIORES AL CIERRE

No existieron eventos posteriores al cierre del periodo que afectaran la elaboración de los estados financieros de la UTEZ.

16. PARTES RELACIONADAS

La UTEZ no tiene partes relacionadas que tengan que reportarse dentro de sus estados financieros.

17. RESPONSABILIDAD SOBRE LA PRESENTACIÓN RAZONABLE DE LA INFORMACIÓN CONTABLE

Los estados financieros y sus notas al 31 de diciembre de 2021 fueron emitidos el 12 de enero de 2022 por la administración de la Universidad Tecnológica Emiliano Zapata del Estado de Morelos en cumplimiento a la normativa aplicable y para los efectos conducentes.

“Bajo protesta de decir verdad declaramos que los Estados Financieros y sus notas, son razonablemente correctos y son responsabilidad del emisor”.

ELABORÓ

REVISÓ

AUTORIZÓ


C.P. VICENTE VELÁSQUEZ CARRILLO
JEFE DEL DEPARTAMENTO DE CONTABILIDAD


C.P. RAQUEL RAMÍREZ MARÍN
DIRECTORA DE ADMINISTRACIÓN Y FINANZAS

M. EN D. SANDRA LUCERO ROBLES ESPINOZA
RECTORA



UNIVERSIDAD TECNOLÓGICA
EMILIANO ZAPATA DEL ESTADO DE MORELOS

Información Presupuestaria

CUENTA PÚBLICA
UNIVERSIDAD TECNOLÓGICA EMILIANO ZAPATA DEL
ESTADO DE MORELOS
ENERO - DICIEMBRE

| 2021

Concepto	Estimado / Aprobado	Devengado	Recaudado / Pagado
A. Ingresos Totales (A = A1 + A2 + A3)	113,852,061	119,234,026	117,938,214
A1. Ingresos de Libre Disposición	25,000,000	27,079,171	27,079,171
A2. Transferencias Federales Etiquetadas	88,852,061	92,154,855	90,859,043
A3. Financiamiento Neto	-	-	-
B. Egresos Presupuestarios (B = B1 + B2)	113,852,061	113,907,295	105,137,165
B1. Gasto No Etiquetado (sin incluir Amortización de la Deuda Pública)	25,000,000	21,958,671	21,008,079
B2. Gasto Etiquetado (sin incluir Amortización de la Deuda Pública)	88,852,061	91,948,624	84,129,086
C. Remanentes del Ejercicio Anterior (C = C1 + C2)	-	2,594,727	2,594,727
C1. Remanentes de Ingresos de Libre Disposición aplicados en el periodo	-	2,487,987	2,487,987
C2. Remanentes de Transferencias Federales Etiquetadas aplicados en el periodo	-	106,740	106,740
I. Balance Presupuestario (I = A - B + C)	-	7,921,458	15,395,776
II. Balance Presupuestario sin Financiamiento Neto (II = I - A3)	-	7,921,458	15,395,776
III. Balance Presupuestario sin Financiamiento Neto y sin Remanentes del Ejercicio Anterior (III = II - C)	-	5,326,731	12,801,049

Concepto	Aprobado	Devengado	Pagado
E. Intereses, Comisiones y Gastos de la Deuda (E = E1 + E2)	-	-	-
E1. Intereses, Comisiones y Gastos de la Deuda con Gasto No Etiquetado	-	-	-
E2. Intereses, Comisiones y Gastos de la Deuda con Gasto Etiquetado	-	-	-
IV. Balance Primario (IV = III + E)	-	5,326,731	12,801,049

Concepto	Estimado / Aprobado	Devengado	Recaudado / Pagado
F. Financiamiento (F = F1 + F2)	-	-	-
F1. Financiamiento con Fuente de Pago de Ingresos de Libre Disposición	-	-	-
F2. Financiamiento con Fuente de Pago de Transferencias Federales Etiquetadas	-	-	-
G. Amortización de la Deuda (G = G1 + G2)	-	-	-
G1. Amortización de la Deuda Pública con Gasto No Etiquetado	-	-	-
G2. Amortización de la Deuda Pública con Gasto Etiquetado	-	-	-
A3. Financiamiento Neto (A3 = F - G)	-	-	-

Concepto	Estimado / Aprobado	Devengado	Recaudado / Pagado
A1. Ingresos de Libre Disposición	25,000,000	27,079,171	27,079,171
A3.1 Financiamiento Neto con Fuente de Pago de Ingresos de Libre Disposición (A3.1 = F1 - G1)	-	-	-
F1. Financiamiento con Fuente de Pago de Ingresos de Libre Disposición	-	-	-
G1. Amortización de la Deuda Pública con Gasto No Etiquetado	-	-	-
B1. Gasto No Etiquetado (sin incluir Amortización de la Deuda Pública)	25,000,000	21,958,671	21,008,079
C1. Remanentes de Ingresos de Libre Disposición aplicados en el periodo	-	2,487,987	2,487,987
V. Balance Presupuestario de Recursos Disponibles (V = A1 + A3.1 - B1 + C1)	-	7,608,487	8,559,079
VI. Balance Presupuestario de Recursos Disponibles sin Financiamiento Neto (VI = V - A3.1)	-	7,608,487	8,559,079

Concepto	Estimado / Aprobado	Devengado	Recaudado / Pagado
A2. Transferencias Federales Etiquetadas	88,852,061	92,154,855	90,859,043
A3.2 Financiamiento Neto con Fuente de Pago de Transferencias Federales Etiquetadas (A3.2 = F2 - G2)	-	-	-
F2. Financiamiento con Fuente de Pago de Transferencias Federales Etiquetadas	-	-	-
G2. Amortización de la Deuda Pública con Gasto Etiquetado	-	-	-
B2. Gasto Etiquetado (sin incluir Amortización de la Deuda Pública)	88,852,061	91,948,624	84,129,086
C2. Remanentes de Transferencias Federales Etiquetadas aplicados en el periodo	-	106,740	106,740
VII. Balance Presupuestario de Recursos Etiquetados (VII = A2 + A3.2 - B2 + C2)	-	312,971	6,836,697
VIII. Balance Presupuestario de Recursos Etiquetados sin Financiamiento Neto (VIII = VII - A3.2)	-	312,971	6,836,697

Rubro de Ingresos	Ingreso					Diferencia
	Estimado	Ampliaciones y Reducciones	Modificado	Devengado	Recaudado	
	(1)	(2)	(3= 1 + 2)	(4)	(5)	
Impuestos	-	-	-	-	-	-
Cuotas y Aportaciones de Seguridad Social	-	-	-	-	-	-
Contribuciones de Mejoras	-	-	-	-	-	-
Derechos	-	-	-	-	-	-
Productos	-	-	-	-	-	-
Aprovechamientos	-	-	-	-	-	-
Ingresos por Venta de Bienes, Prestación de Servicios y Otros Ingresos	25,000,000	2,487,987	27,487,987	27,079,171	27,079,171	2,079,171
Participaciones, Aportaciones, Convenios, Incentivos Derivados de la Colaboración Fiscal y Fondos Distintos de Aportaciones	-	106,740	106,740	-	-	-
Transferencias, Asignaciones, Subsidios y Subvenciones, y Pensiones y Jubilaciones	88,852,061	3,302,794	92,154,855	92,154,855	90,859,043	2,006,982
Ingresos Derivados de Financiamientos	-	-	-	-	-	-
Total	113,852,061	5,897,521	119,749,582	119,234,026	117,938,214	4,086,153
Ingresos excedentes						

Estado Analítico de Ingresos Por Fuente de Financiamiento	Ingreso					Diferencia
	Estimado	Ampliaciones y Reducciones	Modificado	Devengado	Recaudado	
	(1)	(2)	(3= 1 + 2)	(4)	(5)	
Ingresos del Poder Ejecutivo Federal o Estatal y de los Municipios	-	-	-	-	-	-
Impuestos	-	-	-	-	-	-
Cuotas y Aportaciones de Seguridad Social	-	-	-	-	-	-
Contribuciones de Mejoras	-	-	-	-	-	-
Derechos	-	-	-	-	-	-
Productos ¹	-	-	-	-	-	-
Aprovechamientos ²	-	-	-	-	-	-
Participaciones, Aportaciones, Convenios, Incentivos Derivados de la Colaboración Fiscal y Fondos Distintos de Aportaciones	-	-	-	-	-	-
Transferencias, Asignaciones, Subsidios y Subvenciones, y Pensiones y Jubilaciones	-	-	-	-	-	-
Ingresos de los Entes Públicos de los Poderes Legislativo y Judicial, de los Órganos Autónomos y del Sector Paraestatal o Paramunicipal, así como de las Empresas Productivas del Estado	113,852,061	5,790,781	119,642,842	119,234,026	117,938,214	4,086,153
Cuotas y Aportaciones de Seguridad Social	-	-	-	-	-	-
Productos ¹	-	-	-	-	-	-
Ingresos por Venta de Bienes, Prestación de Servicios y Otros Ingresos ³	25,000,000	2,487,987	27,487,987	27,079,171	27,079,171	2,079,171
Transferencias, Asignaciones, Subsidios y Subvenciones, y Pensiones y Jubilaciones	88,852,061	3,302,794	92,154,855	92,154,855	90,859,043	2,006,982
Ingresos Derivados de Financiamientos	-	-	-	-	-	-
Ingresos Derivados de Financiamientos	-	-	-	-	-	-
Total	113,852,061	5,790,781	119,642,842	119,234,026	117,938,214	4,086,153
Ingresos excedentes						

¹ Incluye intereses que generan las cuentas bancarias de los entes públicos en productos.

² Incluye donativos en efectivo del Poder Ejecutivo, entre otros aprovechamientos.

³ Se refiere a los ingresos propios obtenidos por los Poderes Legislativo y Judicial, los Órganos Autónomos y las entidades de la administración pública paraestatal y paramunicipal, por sus actividades diversas no inherentes a su operación que generan recursos y que no sean ingresos por venta de bienes o prestación de servicios, tales como donativos en efectivo, entre otros.

Concepto	Ingreso					Diferencia
	Estimado	Ampliaciones/ (Reducciones)	Modificado	Devengado	Recaudado	
Ingresos de Libre Disposición						
<i>Impuestos</i>	-	-	-	-	-	-
<i>Cuotas y Aportaciones de Seguridad Social</i>	-	-	-	-	-	-
<i>Contribuciones de Mejoras</i>	-	-	-	-	-	-
<i>Derechos</i>	-	-	-	-	-	-
<i>Productos</i>	-	-	-	-	-	-
<i>Aprovechamientos</i>	-	-	-	-	-	-
<i>Ingresos por Venta de Bienes y Prestación de Servicios</i>	25,000,000	2,487,987	27,487,987	27,079,171	27,079,171	2,079,171
<i>Participaciones</i>	-	-	-	-	-	-
Fondo General de Participaciones	-	-	-	-	-	-
Fondo de Fomento Municipal	-	-	-	-	-	-
Fondo de Fiscalización y Recaudación	-	-	-	-	-	-
Fondo de Compensación	-	-	-	-	-	-
Fondo de Extracción de Hidrocarburos	-	-	-	-	-	-
Impuesto Especial Sobre Producción y Servicios	-	-	-	-	-	-
0.136% de la Recaudación Federal Participable	-	-	-	-	-	-
3.17% Sobre Extracción de Petróleo	-	-	-	-	-	-
Gasolinas y Diésel	-	-	-	-	-	-
Fondo del Impuesto Sobre la Renta	-	-	-	-	-	-
Fondo de Estabilización de los Ingresos de las Ent. Fed.	-	-	-	-	-	-
<i>Incentivos Derivados de la Colaboración Fiscal</i>	-	-	-	-	-	-
Tenencia o Uso de Vehículos	-	-	-	-	-	-
Fondo de Compensación ISAN	-	-	-	-	-	-
Impuesto Sobre Automóviles Nuevos	-	-	-	-	-	-
Fondo de Compensación de Repecos-Intermedios	-	-	-	-	-	-
Otros Incentivos Económicos	-	-	-	-	-	-
<i>Transferencias y Asignaciones</i>	-	-	-	-	-	-
<i>Convenios</i>	-	-	-	-	-	-
Otros Convenios y Subsidios	-	-	-	-	-	-
<i>Otros Ingresos de Libre Disposición</i>	-	-	-	-	-	-
Participaciones en Ingresos Locales	-	-	-	-	-	-
Otros Ingresos de Libre Disposición	-	-	-	-	-	-
Total de Ingresos de Libre Disposición	25,000,000	2,487,987	27,487,987	27,079,171	27,079,171	2,079,171
Ingresos Excedentes de Ingresos de Libre Disposición						
Transferencias Federales Etiquetadas						
<i>Aportaciones</i>	-	-	-	-	-	-
Fondo de Aport. para la Nómina Educativa y Gto. Op.	-	-	-	-	-	-
Fondo de Aportaciones para los Servicios de Salud	-	-	-	-	-	-
Fondo de Aportaciones para la Infraestructura Social	-	-	-	-	-	-
Fondo de Aport. para el Fortalecimiento de los Municipios y de las Demarcaciones Territoriales del Distrito Federal	-	-	-	-	-	-
Fondo de Aportaciones Múltiples	-	-	-	-	-	-
Fondo de Aport. para la Educación Tec. y de Adultos	-	-	-	-	-	-
Fondo de Aportaciones para la Seguridad Pública de los Estados y del Distrito Federal	-	-	-	-	-	-
Fondo de Aportaciones para el Fortalecimiento de las Entidades Federativas	-	-	-	-	-	-
<i>Convenios</i>	-	106,740	106,740	-	-	-
Convenios de Protección Social en Salud	-	-	-	-	-	-
Convenios de Descentralización	-	-	-	-	-	-
Convenios de Reasignación	-	-	-	-	-	-
Otros Convenios y Subsidios	-	106,740	106,740	-	-	-
<i>Fondos Distintos de Aportaciones</i>	-	-	-	-	-	-
Fondo para Entidades Federativas y Municipios Productores de Hidrocarburos	-	-	-	-	-	-
Fondo Minero	-	-	-	-	-	-
<i>Transferencias, Asignaciones, Subsidios y Subvenciones, y Pensiones y Jubilaciones</i>	88,852,061	3,302,794	92,154,855	92,154,855	90,859,043	2,006,982
<i>Otras Transferencias Federales Etiquetadas</i>	-	-	-	-	-	-
Total de Transferencias Federales Etiquetadas	88,852,061	3,409,534	92,261,595	92,154,855	90,859,043	2,006,982
Ingresos Derivados de Financiamientos	-	-	-	-	-	-
<i>Ingresos Derivados de Financiamientos</i>	-	-	-	-	-	-
Total de Ingresos	113,852,061	5,897,521	119,749,582	119,234,026	117,938,214	4,086,153
Datos Informativos						
1. Ingresos Derivados de Financiamientos con Fuente de Pago de Ingresos de Libre Disposición	-	-	-	-	-	-
2. Ingresos Derivados de Financiamientos con Fuente de Pago de Transferencias Federales Etiquetadas	-	-	-	-	-	-
3. Ingresos Derivados de Financiamientos	-	-	-	-	-	-

Concepto	Egresos					Subejercicio
	Aprobado	Ampliaciones/ (Reducciones)	Modificado	Devengado	Pagado	
	1	2	3 = (1 + 2)	4	5	
Servicios Personales	72,829,772	2,591,624	75,421,396	75,108,613	68,213,678	312,783
Remuneraciones al Personal de Carácter Permanente	47,263,295	(363,375)	46,899,920	46,612,825	47,199,516	287,095
Remuneraciones al Personal de Carácter Transitorio	-	-	-	-	-	-
Remuneraciones Adicionales y Especiales	13,204,629	271,438	13,476,067	13,475,634	7,918,782	433
Seguridad Social	9,070,511	(243,563)	8,826,948	8,826,045	7,779,493	903
Otras Prestaciones Sociales y Económicas	3,291,337	2,927,124	6,218,461	6,194,109	5,315,887	24,352
Previsiones	-	-	-	-	-	-
Pago de Estímulos a Servidores Públicos	-	-	-	-	-	-
Materiales y Suministros	5,750,000	93,118	5,843,118	5,842,930	5,445,760	188
Materiales de Admón. Emisión de Doctos. y Artículos Oficiales	2,689,134	(1,499,751)	1,189,383	1,189,383	1,189,383	-
Alimentos y Utensilios	389,089	(277,746)	111,343	111,343	111,343	-
Materias Primas y Materiales de Producción y Comercialización	60,000	(59,010)	990	990	990	-
Materiales y Artículos de Construcción y de Reparación	728,400	1,214,651	1,943,051	1,943,051	1,784,345	-
Productos Químicos, Farmacéuticos y de Laboratorio	413,528	5,865	419,393	419,393	405,611	-
Combustibles, Lubricantes y Aditivos	221,000	(71,552)	149,448	149,323	139,448	125
Vestuario, Blancos, Prendas de Protección y Artículos Deportivos	725,000	(370,221)	354,779	354,779	185,612	-
Materiales y Suministros Para Seguridad	-	-	-	-	-	-
Herramientas, Refacciones y Accesorios Menores	523,849	1,150,882	1,674,731	1,674,668	1,629,028	63
Servicios Generales	24,052,289	(2,893,961)	21,158,328	21,138,194	20,535,299	20,134
Servicios Básicos	4,309,439	(1,237,751)	3,071,688	3,071,688	2,838,153	-
Servicios de Arrendamiento	2,330,001	(491,155)	1,838,846	1,838,846	1,838,846	-
Servicios Profesionales, Científicos, Técnicos y Otros Servicios	5,486,550	(211,097)	5,275,453	5,275,453	5,187,641	-
Servicios Financieros, Bancarios y Comerciales	535,599	(125,396)	410,203	410,203	410,203	-
Servicios de Instalación, Reparación, Mantto. y Conservación	7,815,800	1,414,668	9,230,468	9,230,468	9,221,336	-
Servicios de Comunicación Social y Publicidad	169,000	(113,593)	55,407	55,407	55,407	-
Servicios de Traslado y Viáticos	1,790,000	(1,668,154)	121,846	121,846	121,846	-
Servicios Oficiales	360,000	(338,527)	21,473	21,473	21,473	-
Otros Servicios Generales	1,255,900	(122,956)	1,132,944	1,112,810	840,394	20,134
Transferencias, Asignaciones, Subsidios y Otras Ayudas	9,220,000	-	9,220,000	7,916,079	7,379,097	1,303,921
Transferencias Internas y Asignaciones al Sector Público	-	-	-	-	-	-
Transferencias al Resto del Sector Público	-	-	-	-	-	-
Subsidios y Subvenciones	-	-	-	-	-	-
Ayudas Sociales	2,525,000	-	2,525,000	1,221,079	1,216,451	1,303,921
Pensiones y Jubilaciones	6,695,000	-	6,695,000	6,695,000	6,162,646	-
Transferencias a Fideicomisos, Mandatos y Otros Análogos	-	-	-	-	-	-
Transferencias a la Seguridad Social	-	-	-	-	-	-
Donativos	-	-	-	-	-	-
Transferencias al Exterior	-	-	-	-	-	-
Bienes Muebles, Inmuebles e Intangibles	2,000,000	6,106,740	8,106,740	3,901,479	3,563,331	4,205,261
Mobiliario y Equipo de Administración	1,350,000	2,297,797	3,647,797	3,121,088	2,793,368	526,709
Mobiliario y Equipo Educacional y Recreativo	420,000	34,258	454,258	437,763	437,763	16,495
Equipo e Instrumental Médico y de Laboratorio	-	95,568	95,568	95,568	85,140	-
Vehículos y Equipo de Transporte	230,000	(158,541)	71,459	-	-	71,459
Equipo de Defensa y Seguridad	-	-	-	-	-	-
Maquinaria, Otros Equipos y Herramientas	-	3,837,658	3,837,658	247,060	247,060	3,590,598
Activos Biológicos	-	-	-	-	-	-
Bienes Inmuebles	-	-	-	-	-	-
Activos Intangibles	-	-	-	-	-	-
Inversión Pública	-	-	-	-	-	-
Obra Pública en Bienes de Dominio Público	-	-	-	-	-	-
Obra Pública en Bienes Propios	-	-	-	-	-	-
Proyectos Productivos y Acciones de Fomento	-	-	-	-	-	-
Inversiones Financieras y Otras Provisiones	-	-	-	-	-	-
Inversiones Para el Fomento de Actividades Productivas	-	-	-	-	-	-
Acciones y Participaciones de Capital	-	-	-	-	-	-
Compra de Títulos y Valores	-	-	-	-	-	-
Concesión de Préstamos	-	-	-	-	-	-
Inversiones en Fideicomisos, Mandatos y Otros Análogos	-	-	-	-	-	-
Otras Inversiones Financieras	-	-	-	-	-	-
Provisiones para Contingencias y Otras Erogaciones Especiales	-	-	-	-	-	-
Participaciones y Aportaciones	-	-	-	-	-	-
Participaciones	-	-	-	-	-	-
Aportaciones	-	-	-	-	-	-
Convenios	-	-	-	-	-	-
Deuda Pública	-	-	-	-	-	-
Amortización de la Deuda Pública	-	-	-	-	-	-
Intereses de la Deuda Pública	-	-	-	-	-	-
Comisiones de la Deuda Pública	-	-	-	-	-	-
Gastos de la Deuda Pública	-	-	-	-	-	-
Costo por Coberturas	-	-	-	-	-	-
Apoyos Financieros	-	-	-	-	-	-
Adeudos de Ejercicios Fiscales Anteriores (Adefas)	-	-	-	-	-	-
Total del Gasto	113,852,061	5,897,521	119,749,582	113,907,295	105,137,165	5,842,287

Concepto	Egresos					Subejercicio
	Aprobado	Ampliaciones / (Reducciones)	Modificado	Devengado	Pagado	
Gasto No Etiquetado	25,000,000	2,487,987	27,487,987	21,958,671	21,008,079	5,529,316
Servicios Personales						
Remuneraciones al Personal de Carácter Permanente	-	-	-	-	-	-
Remuneraciones al Personal de Carácter Transitorio	-	-	-	-	-	-
Remuneraciones Adicionales y Especiales	-	-	-	-	-	-
Seguridad Social	-	-	-	-	-	-
Otras Prestaciones Sociales y Económicas	-	-	-	-	-	-
Previsiones	-	-	-	-	-	-
Pago de Estímulos a Servidores Públicos	-	-	-	-	-	-
Materiales y Suministros	5,170,000	(466,882)	4,703,118	4,703,118	4,315,823	-
Materiales de Admón., Emisión de Doctos. y Art. Oficiales	2,486,400	(2,021,055)	465,345	465,345	465,345	-
Alimentos y Utensilios	355,089	(272,356)	82,733	82,733	82,733	-
Materias Primas y Materiales de Prod. y Comercialización	60,000	(59,010)	990	990	990	-
Materiales y Artículos de Construcción y de Reparación	660,400	1,104,879	1,765,279	1,765,279	1,606,573	-
Productos Químicos, Farmacéuticos y de Laboratorio	368,111	1,454	369,565	369,565	355,783	-
Combustibles, Lubricantes y Aditivos	50,000	(5,754)	44,246	44,246	44,246	-
Vestuario, Blancos, Prendas de Protección y Art. Deportivos	725,000	(370,415)	354,585	354,585	185,418	-
Materiales y Suministros Para Seguridad	-	-	-	-	-	-
Herramientas, Refacciones y Accesorios Menores	465,000	1,155,375	1,620,375	1,620,375	1,574,735	-
Servicios Generales	15,305,000	(3,045,131)	12,259,869	12,239,735	12,019,214	20,134
Servicios Básicos	2,407,000	(1,814,363)	592,637	592,637	469,060	-
Servicios de Arrendamiento	2,330,001	(491,155)	1,838,846	1,838,846	1,838,846	-
Servicios Profesionales, Científicos, Técnicos y Otros Serv.	2,430,000	107,842	2,537,842	2,537,842	2,450,030	-
Servicios Financieros, Bancarios y Comerciales	524,899	(115,125)	409,774	409,774	409,774	-
Servicios de Instalación, Reparación, Mantto. y Conservación	5,013,800	1,617,780	6,631,580	6,631,580	6,622,448	-
Servicios de Comunicación Social y Publicidad	144,000	(92,993)	51,007	51,007	51,007	-
Servicios de Traslado y Viáticos	1,790,000	(1,668,154)	121,846	121,846	121,846	-
Servicios Oficiales	360,000	(338,527)	21,473	21,473	21,473	-
Otros Servicios Generales	305,300	(250,436)	54,864	34,730	34,730	20,134
Transferencias, Asignaciones, Subsidios y Otras Ayudas	2,525,000	-	2,525,000	1,221,079	1,216,451	1,303,921
Transferencias Internas y Asignaciones al Sector Público	-	-	-	-	-	-
Transferencias al Resto del Sector Público	-	-	-	-	-	-
Subsidios y Subvenciones	-	-	-	-	-	-
Ayudas Sociales	2,525,000	-	2,525,000	1,221,079	1,216,451	1,303,921
Pensiones y Jubilaciones	-	-	-	-	-	-
Transferencias a Fideicomisos, Mandatos y Otros Análogos	-	-	-	-	-	-
Transferencias a la Seguridad Social	-	-	-	-	-	-
Donativos	-	-	-	-	-	-
Transferencias al Exterior	-	-	-	-	-	-
Bienes Muebles, Inmuebles e Intangibles	2,000,000	6,000,000	8,000,000	3,794,739	3,456,591	4,205,261
Mobiliario y Equipo de Administración	1,350,000	2,191,057	3,541,057	3,014,348	2,686,628	526,709
Mobiliario y Equipo Educativo y Recreativo	420,000	34,258	454,258	437,763	437,763	16,495
Equipo e Instrumental Médico y de Laboratorio	-	95,568	95,568	95,568	85,140	-
Vehículos y Equipo de Transporte	230,000	(158,541)	71,459	-	-	71,459
Equipo de Defensa y Seguridad	-	-	-	-	-	-
Maquinaria, Otros Equipos y Herramientas	-	3,837,658	3,837,658	247,060	247,060	3,590,598
Activos Biológicos	-	-	-	-	-	-
Bienes Inmuebles	-	-	-	-	-	-
Activos Intangibles	-	-	-	-	-	-
Inversión Pública	-	-	-	-	-	-
Obra Pública en Bienes de Dominio Público	-	-	-	-	-	-
Obra Pública en Bienes Propios	-	-	-	-	-	-
Proyectos Productivos y Acciones de Fomento	-	-	-	-	-	-
Inversiones Financieras y Otras Provisiones	-	-	-	-	-	-
Inversiones Para el Fomento de Actividades Productivas	-	-	-	-	-	-
Acciones y Participaciones de Capital	-	-	-	-	-	-
Compra de Títulos y Valores	-	-	-	-	-	-
Concesión de Préstamos	-	-	-	-	-	-
Inversiones en Fideicomisos, Mandatos y Otros Análogos	-	-	-	-	-	-
Fideicomiso de Desastres Naturales (Informativo)	-	-	-	-	-	-
Otras Inversiones Financieras	-	-	-	-	-	-
Provisiones para Contingencias y Otras Erogaciones Especiales	-	-	-	-	-	-
Participaciones y Aportaciones	-	-	-	-	-	-
Participaciones	-	-	-	-	-	-
Aportaciones	-	-	-	-	-	-
Convenios	-	-	-	-	-	-
Deuda Pública	-	-	-	-	-	-
Amortización de la Deuda Pública	-	-	-	-	-	-
Intereses de la Deuda Pública	-	-	-	-	-	-
Comisiones de la Deuda Pública	-	-	-	-	-	-
Gastos de la Deuda Pública	-	-	-	-	-	-
Costo por Coberturas	-	-	-	-	-	-
Apoyos Financieros	-	-	-	-	-	-
Adeudos de Ejercicios Fiscales Anteriores (Adefas)	-	-	-	-	-	-

Concepto	Egresos					Subejercicio
	Aprobado	Ampliaciones / (Reducciones)	Modificado	Devengado	Pagado	
Gasto Etiquetado	88,852,061	3,409,534	92,261,595	91,948,624	84,129,086	312,971
Servicios Personales	72,829,772	2,591,624	75,421,396	75,108,613	68,213,678	312,783
Remuneraciones al Personal de Carácter Permanente	47,263,295	(363,375)	46,899,920	46,612,825	47,199,516	287,095
Remuneraciones al Personal de Carácter Transitorio	-	-	-	-	-	-
Remuneraciones Adicionales y Especiales	13,204,629	271,438	13,476,067	13,475,634	7,918,782	433
Seguridad Social	9,070,511	(243,563)	8,826,948	8,826,045	7,779,493	903
Otras Prestaciones Sociales y Económicas	3,291,337	2,927,124	6,218,461	6,194,109	5,315,887	24,352
Previsiones	-	-	-	-	-	-
Pago de Estímulos a Servidores Públicos	-	-	-	-	-	-
Materiales y Suministros	580,000	560,000	1,140,000	1,139,812	1,129,937	188
Materiales de Admón., Emisión de Doctos. y Art. Oficiales	202,734	521,304	724,038	724,038	724,038	-
Alimentos y Utensilios	34,000	(5,390)	28,610	28,610	28,610	-
Materias Primas y Materiales de Prod. y Comercialización	-	-	-	-	-	-
Materiales y Artículos de Construcción y de Reparación	68,000	109,772	177,772	177,772	177,772	-
Productos Químicos, Farmacéuticos y de Laboratorio	45,417	4,411	49,828	49,828	49,828	-
Combustibles, Lubricantes y Aditivos	171,000	(65,798)	105,202	105,077	95,202	125
Vestuario, Blancos, Prendas de Protección y Art. Deportivos	-	194	194	194	194	-
Materiales y Suministros Para Seguridad	-	-	-	-	-	-
Herramientas, Refacciones y Accesorios Menores	58,849	(4,493)	54,356	54,293	54,293	63
Servicios Generales	8,747,289	151,170	8,898,459	8,898,459	8,516,085	-
Servicios Básicos	1,902,439	576,612	2,479,051	2,479,051	2,369,093	-
Servicios de Arrendamiento	-	-	-	-	-	-
Servicios Profesionales, Científicos, Técnicos y Otros Serv.	3,056,550	(318,939)	2,737,611	2,737,611	2,737,611	-
Servicios Financieros, Bancarios y Comerciales	10,700	(10,271)	429	429	429	-
Servicios de Instalación, Reparación, Mantto. y Conservación	2,802,000	(203,112)	2,598,888	2,598,888	2,598,888	-
Servicios de Comunicación Social y Publicidad	25,000	(20,600)	4,400	4,400	4,400	-
Servicios de Traslado y Viáticos	-	-	-	-	-	-
Servicios Oficiales	-	-	-	-	-	-
Otros Servicios Generales	950,600	127,480	1,078,080	1,078,080	805,664	-
Transferencias, Asignaciones, Subsidios y Otras Ayudas	6,695,000	-	6,695,000	6,695,000	6,162,646	-
Transferencias Internas y Asignaciones al Sector Público	-	-	-	-	-	-
Transferencias al Resto del Sector Público	-	-	-	-	-	-
Subsidios y Subvenciones	-	-	-	-	-	-
Ayudas Sociales	-	-	-	-	-	-
Pensiones y Jubilaciones	6,695,000	-	6,695,000	6,695,000	6,162,646	-
Transferencias a Fideicomisos, Mandatos y Otros Análogos	-	-	-	-	-	-
Transferencias a la Seguridad Social	-	-	-	-	-	-
Donativos	-	-	-	-	-	-
Transferencias al Exterior	-	-	-	-	-	-
Bienes Muebles, Inmuebles e Intangibles	-	106,740	106,740	106,740	106,740	-
Mobiliario y Equipo de Administración	-	106,740	106,740	106,740	106,740	-
Mobiliario y Equipo Educativo y Recreativo	-	-	-	-	-	-
Equipo e Instrumental Médico y de Laboratorio	-	-	-	-	-	-
Vehículos y Equipo de Transporte	-	-	-	-	-	-
Equipo de Defensa y Seguridad	-	-	-	-	-	-
Maquinaria, Otros Equipos y Herramientas	-	-	-	-	-	-
Activos Biológicos	-	-	-	-	-	-
Bienes Inmuebles	-	-	-	-	-	-
Activos Intangibles	-	-	-	-	-	-
Inversión Pública	-	-	-	-	-	-
Obra Pública en Bienes de Dominio Público	-	-	-	-	-	-
Obra Pública en Bienes Propios	-	-	-	-	-	-
Proyectos Productivos y Acciones de Fomento	-	-	-	-	-	-
Inversiones Financieras y Otras Provisiones	-	-	-	-	-	-
Inversiones Para el Fomento de Actividades Productivas	-	-	-	-	-	-
Acciones y Participaciones de Capital	-	-	-	-	-	-
Compra de Títulos y Valores	-	-	-	-	-	-
Concesión de Préstamos	-	-	-	-	-	-
Inversiones en Fideicomisos, Mandatos y Otros Análogos	-	-	-	-	-	-
Fideicomiso de Desastres Naturales (Informativo)	-	-	-	-	-	-
Otras Inversiones Financieras	-	-	-	-	-	-
Provisiones para Contingencias y Otras Erogaciones Especiales	-	-	-	-	-	-
Participaciones y Aportaciones	-	-	-	-	-	-
Participaciones	-	-	-	-	-	-
Aportaciones	-	-	-	-	-	-
Convenios	-	-	-	-	-	-
Deuda Pública	-	-	-	-	-	-
Amortización de la Deuda Pública	-	-	-	-	-	-
Intereses de la Deuda Pública	-	-	-	-	-	-
Comisiones de la Deuda Pública	-	-	-	-	-	-
Gastos de la Deuda Pública	-	-	-	-	-	-
Costo por Coberturas	-	-	-	-	-	-
Apoyos Financieros	-	-	-	-	-	-
Adeudos de Ejercicios Fiscales Anteriores (Adefas)	-	-	-	-	-	-
Total de Egresos	113,852,061	5,897,521	119,749,582	113,907,295	105,137,165	5,842,287

Concepto	Egresos					Subejercicio
	Aprobado	Ampliaciones/ (Reducciones)	Modificado	Devengado	Pagado	
	1	2	3 = (1 + 2)	4	5	
Jefatura de la Oficina de la Gubernatura del Estado	-	-	-	-	-	-
Secretaría de Gobierno	-	-	-	-	-	-
Secretaría de Hacienda	-	-	-	-	-	-
Secretaría de Desarrollo Económico y del Trabajo	-	-	-	-	-	-
Secretaría de Desarrollo Agropecuario	-	-	-	-	-	-
Secretaría de Obras Públicas	-	-	-	-	-	-
Secretaría de Educación	-	-	-	-	-	-
Secretaría de Salud	-	-	-	-	-	-
Secretaría de Administración	-	-	-	-	-	-
Secretaría de la Contraloría	-	-	-	-	-	-
Secretaría de Turismo y Cultura	-	-	-	-	-	-
Secretaría de Desarrollo Social	-	-	-	-	-	-
Secretaría de Desarrollo Sustentable	-	-	-	-	-	-
Secretaría de Movilidad y Transporte	-	-	-	-	-	-
Comisión Estatal de Seguridad Pública	-	-	-	-	-	-
Consejería Jurídica	-	-	-	-	-	-
Gastos Institucionales	-	-	-	-	-	-
Total del Gasto	-	-	-	-	-	-

Universidad Tecnológica Emiliano Zapata del Estado de Morelos
Estado Analítico del Ejercicio del Presupuesto de Egresos
Clasificación Administrativa
Del 1 de enero al 31 de diciembre de 2021

Concepto	Egresos					Subejercicio
	Aprobado	Ampliaciones/ (Reducciones)	Modificado	Devengado	Pagado	
	1	2	3 = (1 + 2)	4	5	
Poder Ejecutivo	-	-	-	-	-	-
Poder Legislativo	-	-	-	-	-	-
Poder Judicial	-	-	-	-	-	-
Organismos Autónomos	-	-	-	-	-	-
Poder Ejecutivo de los Municipios	-	-	-	-	-	-
Total del Gasto	-	-	-	-	-	-

Sector Paraestatal del Gobierno del Estado de Morelos
Estado Analítico del Ejercicio del Presupuesto de Egresos
Clasificación Administrativa
Del 1 de enero al 31 de diciembre de 2021

Concepto	Egresos					Subejercicio
	Aprobado	Ampliaciones/ (Reducciones)	Modificado	Devengado	Pagado	
	1	2	3 = (1 + 2)	4	5	
Entidades Paraestatales y Fideicomisos No Empresariales y No Financieros	113,852,061	5,897,521	119,749,582	113,907,295	105,137,165	5,842,287
Instituciones Públicas de la Seguridad Social	-	-	-	-	-	-
Entidades Paraestatales Empresariales No Financieras con Participación Estatal Mayoritaria	-	-	-	-	-	-
Fideicomisos Empresariales No Financieros con Participación Estatal Mayoritaria	-	-	-	-	-	-
Entidades Paraestatales Empresariales Financieras Monetarias con Participación Estatal Mayoritaria	-	-	-	-	-	-
Entidades Paraestatales Empresariales Financieras No Monetarias con Participación Estatal Mayoritaria	-	-	-	-	-	-
Fideicomisos Financieros Públicos con Participación Estatal Mayoritaria	-	-	-	-	-	-
Total del Gasto	113,852,061	5,897,521	119,749,582	113,907,295	105,137,165	5,842,287

Concepto	Egresos					Subejercicio
	Aprobado	Ampliaciones/ (Reducciones)	Modificado	Devengado	Pagado	
Gasto No Etiquetado	25,000,000	2,487,987	27,487,987	21,958,671	21,008,079	5,529,316
Jefatura de la Oficina de la Gubernatura del Estado	-	-	-	-	-	-
Secretaría de Gobierno	-	-	-	-	-	-
Secretaría de Hacienda	-	-	-	-	-	-
Secretaría de Desarrollo Económico y del Trabajo	-	-	-	-	-	-
Secretaría de Desarrollo Agropecuario	-	-	-	-	-	-
Secretaría de Obras Públicas	-	-	-	-	-	-
Secretaría de Educación	-	-	-	-	-	-
Secretaría de Salud	-	-	-	-	-	-
Secretaría de Administración	-	-	-	-	-	-
Secretaría de la Contraloría	-	-	-	-	-	-
Secretaría de Turismo y Cultura	-	-	-	-	-	-
Secretaría de Desarrollo Social	-	-	-	-	-	-
Secretaría de Desarrollo Sustentable	-	-	-	-	-	-
Secretaría de Movilidad y Transporte	-	-	-	-	-	-
Comisión Estatal de Seguridad Pública	-	-	-	-	-	-
Consejería Jurídica	-	-	-	-	-	-
Gastos Institucionales	-	-	-	-	-	-
Poder Legislativo	-	-	-	-	-	-
Poder Judicial	-	-	-	-	-	-
Organismos Autónomos	-	-	-	-	-	-
Entidades Paraestatales y Fideicomisos No Empresariales y No Financieros	25,000,000	2,487,987	27,487,987	21,958,671	21,008,079	5,529,316
Entidades Paraestatales Empresariales No Financieras con Participación Estatal Mayoritaria	-	-	-	-	-	-
Poder Ejecutivo de los Municipios	-	-	-	-	-	-
Gasto Etiquetado	88,852,061	3,409,534	92,261,595	91,948,624	84,129,086	312,971
Jefatura de la Oficina de la Gubernatura del Estado	-	-	-	-	-	-
Secretaría de Gobierno	-	-	-	-	-	-
Secretaría de Hacienda	-	-	-	-	-	-
Secretaría de Desarrollo Económico y del Trabajo	-	-	-	-	-	-
Secretaría de Desarrollo Agropecuario	-	-	-	-	-	-
Secretaría de Obras Públicas	-	-	-	-	-	-
Secretaría de Educación	-	-	-	-	-	-
Secretaría de Salud	-	-	-	-	-	-
Secretaría de Administración	-	-	-	-	-	-
Secretaría de la Contraloría	-	-	-	-	-	-
Secretaría de Turismo y Cultura	-	-	-	-	-	-
Secretaría de Desarrollo Social	-	-	-	-	-	-
Secretaría de Desarrollo Sustentable	-	-	-	-	-	-
Secretaría de Movilidad y Transporte	-	-	-	-	-	-
Comisión Estatal de Seguridad Pública	-	-	-	-	-	-
Consejería Jurídica	-	-	-	-	-	-
Gastos Institucionales	-	-	-	-	-	-
Poder Legislativo	-	-	-	-	-	-
Poder Judicial	-	-	-	-	-	-
Organismos Autónomos	-	-	-	-	-	-
Entidades Paraestatales y Fideicomisos No Empresariales y No Financieros	88,852,061	3,409,534	92,261,595	91,948,624	84,129,086	312,971
Entidades Paraestatales Empresariales No Financieras con Participación Estatal Mayoritaria	-	-	-	-	-	-
Poder Ejecutivo de los Municipios	-	-	-	-	-	-
Total de Egresos	113,852,061	5,897,521	119,749,582	113,907,295	105,137,165	5,842,287

Concepto	Egresos					Subejercicio
	Aprobado	Ampliaciones/ (Reducciones)	Modificado	Devengado	Pagado	
	1	2	3 = (1 + 2)	4	5	
Gobierno	-	-	-	-	-	-
Legislación	-	-	-	-	-	-
Justicia	-	-	-	-	-	-
Coordinación de la Política de Gobierno	-	-	-	-	-	-
Relaciones Exteriores	-	-	-	-	-	-
Asuntos Financieros y Hacendarios	-	-	-	-	-	-
Seguridad Nacional	-	-	-	-	-	-
Asuntos de Orden Público y de Seguridad Interior	-	-	-	-	-	-
Otros Servicios Generales	-	-	-	-	-	-
Desarrollo Social	113,852,061	5,897,521	119,749,582	113,907,295	105,137,165	5,842,287
Protección Ambiental	-	-	-	-	-	-
Vivienda y Servicios a la Comunidad	-	-	-	-	-	-
Salud	-	-	-	-	-	-
Recreación, Cultura y Otras Manifestaciones Sociales	-	-	-	-	-	-
Educación	113,852,061	5,897,521	119,749,582	113,907,295	105,137,165	5,842,287
Protección Social	-	-	-	-	-	-
Otros Asuntos Sociales	-	-	-	-	-	-
Desarrollo Económico	-	-	-	-	-	-
Asuntos Económicos, Comerciales y Laborales en General	-	-	-	-	-	-
Agropecuaria, Silvicultura, Pesca y Caza	-	-	-	-	-	-
Combustibles y Energía	-	-	-	-	-	-
Minería, Manufacturas y Construcción	-	-	-	-	-	-
Transporte	-	-	-	-	-	-
Comunicaciones	-	-	-	-	-	-
Turismo	-	-	-	-	-	-
Ciencia, Tecnología e Innovación	-	-	-	-	-	-
Otras Industrias y Otros Asuntos Económicos	-	-	-	-	-	-
Otras no Clasificadas en Funciones Anteriores	-	-	-	-	-	-
Transacciones de la Deuda Pública / Costo Financiero de la Deuda	-	-	-	-	-	-
Transferencias, Participaciones y Aportaciones entre Diferentes Niveles y Ordenes de Gobierno	-	-	-	-	-	-
Saneamiento del Sistema Financiero	-	-	-	-	-	-
Adeudos de Ejercicios Fiscales Anteriores	-	-	-	-	-	-
Total del Gasto	113,852,061	5,897,521	119,749,582	113,907,295	105,137,165	5,842,287

Concepto	Egresos					Subejercicio
	Aprobado	Ampliaciones/ (Reducciones)	Modificado	Devengado	Pagado	
Gasto No Etiquetado	25,000,000	2,487,987	27,487,987	21,958,671	21,008,079	5,529,316
<i>Gobierno</i>	-	-	-	-	-	-
Legislación	-	-	-	-	-	-
Justicia	-	-	-	-	-	-
Coordinación de la Política de Gobierno	-	-	-	-	-	-
Relaciones Exteriores	-	-	-	-	-	-
Asuntos Financieros y Hacendarios	-	-	-	-	-	-
Seguridad Nacional	-	-	-	-	-	-
Asuntos de Orden Público y de Seguridad Interior	-	-	-	-	-	-
Otros Servicios Generales	-	-	-	-	-	-
<i>Desarrollo Social</i>	25,000,000	2,487,987	27,487,987	21,958,671	21,008,079	5,529,316
Protección Ambiental	-	-	-	-	-	-
Vivienda y Servicios a la Comunidad	-	-	-	-	-	-
Salud	-	-	-	-	-	-
Recreación, Cultura y Otras Manifestaciones Sociales	-	-	-	-	-	-
Educación	25,000,000	2,487,987	27,487,987	21,958,671	21,008,079	5,529,316
Protección Social	-	-	-	-	-	-
Otros Asuntos Sociales	-	-	-	-	-	-
<i>Desarrollo Económico</i>	-	-	-	-	-	-
Asuntos Económicos, Comerciales y Laborales en Gral.	-	-	-	-	-	-
Agropecuaria, Silvicultura, Pesca y Caza	-	-	-	-	-	-
Combustibles y Energía	-	-	-	-	-	-
Minería, Manufacturas y Construcción	-	-	-	-	-	-
Transporte	-	-	-	-	-	-
Comunicaciones	-	-	-	-	-	-
Turismo	-	-	-	-	-	-
Ciencia, Tecnología e Innovación	-	-	-	-	-	-
Otras Industrias y Otros Asuntos Económicos	-	-	-	-	-	-
<i>Otras no Clasificadas en Funciones Anteriores</i>	-	-	-	-	-	-
Transacciones de la Deuda Pública / Costo Financiero de la Deuda	-	-	-	-	-	-
Transferencias, Participaciones y Aportaciones entre Diferentes Niveles y Ordenes de Gobierno	-	-	-	-	-	-
Saneamiento del Sistema Financiero	-	-	-	-	-	-
Adeudos de Ejercicios Fiscales Anteriores	-	-	-	-	-	-
Gasto Etiquetado	88,852,061	3,409,534	92,261,595	91,948,624	84,129,086	312,971
<i>Gobierno</i>	-	-	-	-	-	-
Legislación	-	-	-	-	-	-
Justicia	-	-	-	-	-	-
Coordinación de la Política de Gobierno	-	-	-	-	-	-
Relaciones Exteriores	-	-	-	-	-	-
Asuntos Financieros y Hacendarios	-	-	-	-	-	-
Seguridad Nacional	-	-	-	-	-	-
Asuntos de Orden Público y de Seguridad Interior	-	-	-	-	-	-
Otros Servicios Generales	-	-	-	-	-	-
<i>Desarrollo Social</i>	88,852,061	3,409,534	92,261,595	91,948,624	84,129,086	312,971
Protección Ambiental	-	-	-	-	-	-
Vivienda y Servicios a la Comunidad	-	-	-	-	-	-
Salud	-	-	-	-	-	-
Recreación, Cultura y Otras Manifestaciones Sociales	-	-	-	-	-	-
Educación	88,852,061	3,409,534	92,261,595	91,948,624	84,129,086	312,971
Protección Social	-	-	-	-	-	-
Otros Asuntos Sociales	-	-	-	-	-	-
<i>Desarrollo Económico</i>	-	-	-	-	-	-
Asuntos Económicos, Comerciales y Laborales en Gral.	-	-	-	-	-	-
Agropecuaria, Silvicultura, Pesca y Caza	-	-	-	-	-	-
Combustibles y Energía	-	-	-	-	-	-
Minería, Manufacturas y Construcción	-	-	-	-	-	-
Transporte	-	-	-	-	-	-
Comunicaciones	-	-	-	-	-	-
Turismo	-	-	-	-	-	-
Ciencia, Tecnología e Innovación	-	-	-	-	-	-
Otras Industrias y Otros Asuntos Económicos	-	-	-	-	-	-
<i>Otras no Clasificadas en Funciones Anteriores</i>	-	-	-	-	-	-
Transacciones de la Deuda Pública / Costo Financiero de la Deuda	-	-	-	-	-	-
Transferencias, Participaciones y Aportaciones entre Diferentes Niveles y Ordenes de Gobierno	-	-	-	-	-	-
Saneamiento del Sistema Financiero	-	-	-	-	-	-
Adeudos de Ejercicios Fiscales Anteriores	-	-	-	-	-	-
Total del Egresos	113,852,061	5,897,521	119,749,582	113,907,295	105,137,165	5,842,287

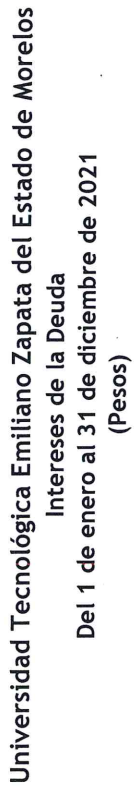
Concepto	Egresos				Subejercicio
	Aprobado	Ampliaciones/ (Reducciones)	Modificado	Devengado	Pagado
Gasto No Etiquetado	-	-	-	-	-
<i>Personal Administrativo y de Servicio Público</i>	-	-	-	-	-
<i>Magisterio</i>	-	-	-	-	-
<i>Servicios de Salud</i>	-	-	-	-	-
Personal Administrativo	-	-	-	-	-
Personal Médico, Paramédico y afín	-	-	-	-	-
<i>Seguridad Pública</i>	-	-	-	-	-
<i>Gastos Asociados a la Implementación de Nuevas Leyes Fed. o Reformas a las Mismas</i>	-	-	-	-	-
Nombre del Programa o Ley 1	-	-	-	-	-
Nombre del Programa o Ley 2	-	-	-	-	-
<i>Sentencias Laborales Definitivas</i>	-	-	-	-	-
Gasto Etiquetado	72,829,772	2,591,624	75,421,396	75,108,613	68,213,678
<i>Personal Administrativo y de Servicio Público</i>	72,829,772	2,591,624	75,421,396	75,108,613	68,213,678
<i>Magisterio</i>	-	-	-	-	-
<i>Servicios de Salud</i>	-	-	-	-	-
Personal Administrativo	-	-	-	-	-
Personal Médico, Paramédico y afín	-	-	-	-	-
<i>Seguridad Pública</i>	-	-	-	-	-
<i>Gastos Asociados a la Implementación de Nuevas Leyes Fed. o Reformas a las Mismas</i>	-	-	-	-	-
Nombre del Programa o Ley 1	-	-	-	-	-
Nombre del Programa o Ley 2	-	-	-	-	-
<i>Sentencias Laborales Definitivas</i>	-	-	-	-	-
Total del Gasto en Servicios Personales	72,829,772	2,591,624	75,421,396	75,108,613	68,213,678
					312,783

Concepto	Egresos					Subejercicio
	Aprobado 1	Ampliaciones/ (Reducciones) 2	Modificado 3 = (1 + 2)	Devengado 4	Pagado 5	
Gasto Corriente	105,157,061	(209,219)	104,947,842	103,310,816	95,411,188	1,637,026
Gasto de Capital	2,000,000	6,106,740	8,106,740	3,901,479	3,563,331	4,205,261
Amortización de la Deuda y Disminución de Pasivos	-	-	-	-	-	-
Pensiones y Jubilaciones	6,695,000	-	6,695,000	6,695,000	6,162,646	-
Participaciones	-	-	-	-	-	-
Total del Gasto	113,852,061	5,897,521	119,749,582	113,907,295	105,137,165	5,842,287



Del 1 de enero al 31 de diciembre de 2021
(Pesos)

Identificación de Crédito o Instrumento	Contratación / Colocación A	Amortización B	Endeudamiento Neto C = A - B
Créditos Bancarios			
<div>NO APLICA</div>			
Total Créditos Bancarios	-	-	-
Otros Instrumentos de Deuda			
			-
			-
			-
			-
			-
			-
			-
Total Otros Instrumentos de Deuda	-	-	-
TOTAL	-	-	-

[illegible]

CONCEPTO	INGRESOS				EGRESOS			RESULTADO DEL FLUJO DE FONDOS
	AUTORIZADO	MODIFICADO	DEVENGADO	RECAUDADO	AUTORIZADO	MODIFICADO	EJERCIDO	
NO ETIQUETADO	25,000,000	-	27,079,171	27,079,171	25,000,000	-	19,470,684	7,608,487
Ingresos Propios	25,000,000	-	27,079,171	27,079,171	25,000,000		19,470,684	7,608,487
ETIQUETADO	88,852,061	3,302,793.75	92,154,855	90,859,043	88,852,061	3,302,794	91,841,883	312,971
Subsidio Federal	44,736,605	1,363,537.00	46,100,142	46,100,142	44,736,605	1,363,537.00	45,787,794	312,348
Subsidio Estatal	44,115,456	1,939,256.75	46,054,713	44,758,901	44,115,456	1,939,256.75	46,054,090	623
SUMAS TOTALES	113,852,061	3,302,794	119,234,026	117,938,214	113,852,061	3,302,794	111,312,567	7,921,458

CONCEPTO	OTROS INGRESOS				EGRESOS			RESULTADO DEL FLUJO DE FONDOS
	AUTORIZADO	MODIFICADO	DEVENGADO	RECAUDADO	AUTORIZADO	MODIFICADO	EJERCIDO	
NO ETIQUETADO	-	2,487,987	-	-	-	2,487,987	2,487,987	-
Ingresos Propios	-	2,487,987			-	2,487,987	2,487,987	-
ETIQUETADO	-	106,740	-	-	-	106,740	106,740	-
Otros Subsidios Federales extraordinarios		106,740			-	106,740	106,740	-
SUMAS TOTALES	-	2,594,727	-	-	-	2,594,727	2,594,727	-

CONCEPTO	INGRESOS				EGRESOS			RESULTADO DEL FLUJO DE FONDOS
	AUTORIZADO	MODIFICADO	DEVENGADO	RECAUDADO	AUTORIZADO	MODIFICADO	EJERCIDO	
NO ETIQUETADO	25,000,000	2,487,987	27,079,171	27,079,171	25,000,000	2,487,987	21,958,671	5,120,500
ETIQUETADO	88,852,061	3,409,533.75	92,154,855	90,859,043	88,852,061	3,409,534	91,948,623	206,231
SUMAS TOTALES	113,852,061	5,897,521	119,234,026	117,938,214	113,852,061	5,897,521	113,907,294	5,326,732



Información Programática

CUENTA PÚBLICA
UNIVERSIDAD TECNOLÓGICA EMILIANO ZAPATA DEL
ESTADO DE MORELOS
ENERO - DICIEMBRE

| 2021

Concepto	Egresos					Subejercicio
	Aprobado 1	Ampliaciones/ (Reducciones) 2	Modificado 3 = (1 + 2.)	Devengado 4	Pagado 5	
Programas						
Subsidios: Sector Social y Privado o Ent. Federativas y Municipios						
Sujetos a Reglas de Operación	88,852,061	3,409,534	92,261,595	91,948,624	84,129,086	312,971
Otros Subsidios	-	106,740	106,740	106,740	106,740	-
	88,852,061	3,302,794	92,154,855	91,841,884	84,022,346	312,971
Desempeño de las Funciones						
Prestación de Servicios Públicos	25,000,000	2,487,987	27,487,987	21,958,671	21,008,079	5,529,316
Provisión de Bienes Públicos	25,000,000	2,487,987	27,487,987	21,958,671	21,008,079	5,529,316
Planeación, Seguimiento y Evaluación de Políticas Públicas	-	-	-	-	-	-
Promoción y Fomento	-	-	-	-	-	-
Regulación y Supervisión	-	-	-	-	-	-
Funciones de las Fuerzas Armadas (Únicamente Gobierno Federal)	-	-	-	-	-	-
Específicos	-	-	-	-	-	-
Proyectos de Inversión	-	-	-	-	-	-
Administrativos y de Apoyo						
Apoyo al Proceso Presupuestario y para Mejorar la Eficiencia Institucional	-	-	-	-	-	-
Apoyo a la Función Pública y al Mejoramiento de la Gestión	-	-	-	-	-	-
Operaciones Ajenas	-	-	-	-	-	-
Compromisos						
Obligaciones de Cumplimiento de Resolución Jurisdiccional	-	-	-	-	-	-
Desastres Naturales	-	-	-	-	-	-
Obligaciones						
Pensiones y Jubilaciones	-	-	-	-	-	-
Aportaciones a la Seguridad Social	-	-	-	-	-	-
Aportaciones a Fondos de Estabilización	-	-	-	-	-	-
Aportaciones a Fondos de Inversión y Reestructura de Pensiones	-	-	-	-	-	-
Programas de Gasto Federalizado (Gobierno Federal)						
Gasto Federalizado	-	-	-	-	-	-
Participaciones a Entidades Federativas y Municipios						
Costo financiero, deuda o apoyos a deudores y ahorradores de la banca	-	-	-	-	-	-
Adeudos de ejercicios fiscales anteriores						
	-	-	-	-	-	-
Total del Gasto	113,852,061	5,897,521	119,749,582	113,907,295	105,137,165	5,842,287

Universidad Tecnológica Emiliano Zapata del Estado de Morelos
Indicadores de Postura Fiscal
Del 1 de enero al 31 de diciembre de 2021
(Pesos)

Concepto	Estimado	Devengado	Pagado ³
I. Ingresos Presupuestarios (I=1+2)	113,852,061	119,234,026	117,938,214
1. Ingresos del Gobierno de la Entidad Federativa 1	25,000,000	27,079,171	27,079,171
2. Ingresos del Sector Paraestatal 1	88,852,061	92,154,855	90,859,043
II. Egresos Presupuestarios (II=3+4)	113,852,061	113,907,295	105,137,165
3. Egresos del Gobierno de la Entidad Federativa 2	-	-	-
4. Egresos del Sector Paraestatal 2	113,852,061	113,907,295	105,137,165
III. Balance Presupuestario (Superávit o Déficit) (III = I - II)	-	5,326,731	12,801,049

Concepto	Estimado	Devengado	Pagado ³
III. Balance presupuestario (Superávit o Déficit)	-	5,326,731	12,801,049
IV. Intereses, Comisiones y Gastos de la Deuda	-	-	-
V. Balance Primario (Superávit o Déficit) (V= III - IV)	-	5,326,731	12,801,049

Concepto	Estimado	Devengado	Pagado ³
A. Financiamiento	-	-	-
B. Amortización de la deuda	-	-	-
C. Endeudamiento ó desendeudamiento (C = A - B)	-	-	-

1 Los Ingresos que se presentan son los ingresos presupuestarios totales sin incluir los ingresos por financiamientos. Los Ingresos del Gobierno de la Entidad Federativa corresponden a los del Poder Ejecutivo, Legislativo Judicial y Autónomos.

2 Los egresos que se presentan son los egresos presupuestarios totales sin incluir los egresos por amortización. Los egresos del Gobierno de la Entidad Federativa corresponden a los del Poder Ejecutivo, Legislativo, Judicial y Órganos Autónomos.

3 Para Ingresos se reportan los ingresos recaudados; para egresos se reportan los egresos pagados.

Programas y Proyectos de Inversión

2021

- No aplica.

Bajo protesta de decir verdad declaramos que los Estados Financieros y sus Notas son razonablemente correctos y responsabilidad del emisor

ELABORÓ

C.P. JOANA TRUJILLO JIMÉNEZ
JEFA DEL DEPARTAMENTO DE PROGRAMACIÓN
Y PRESUPUESTO

REVISÓ

C.P. RAQUEL RAMÍREZ MARÍN
DIRECTORA DE ADMINISTRACIÓN Y
FINANZAS

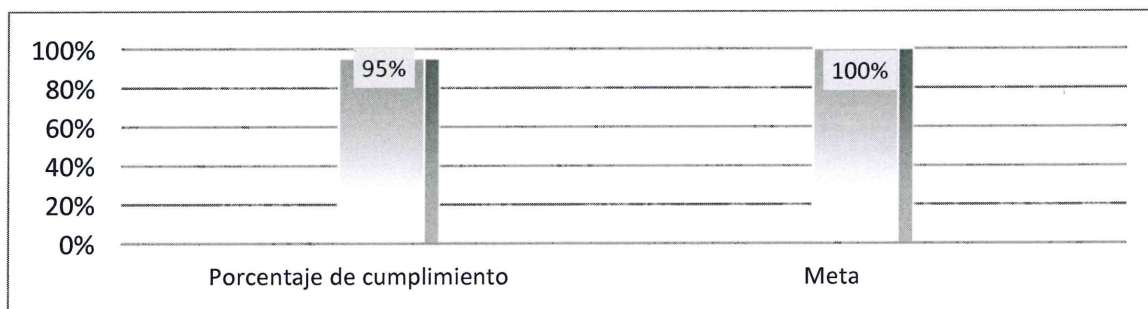
AUTORIZÓ

M. EN D. SANDRA LUCERO ROBLES ESPINOZA
RECTORA

Indicadores de Resultados

N°	Objetivo	Meta	Indicador
16	Aplicar los recursos autorizados para operación y mantenimiento de los procesos de la UTEZ.	Que el 100% de los recursos autorizados para el desarrollo de las tareas y metas de la UTEZ sean ejercidos en su totalidad.	Total de presupuesto ejercido
			Total de presupuesto autorizado

Total de presupuesto ejercido	Total de presupuesto autorizado	Porcentaje de cumplimiento	Meta
113,907,294	119,749,582	95%	100%



Bajo protesta de decir verdad declaramos que los Estados Financieros y sus Notas son razonablemente correctos y responsabilidad del emisor.

ELABORÓ

C.P. JOANA TRUJILLO JIMÉNEZ
JEFA DEL DEPARTAMENTO DE PROGRAMACIÓN
Y PRESUPUESTO

REVISÓ

C.P. RAQUEL RAMÍREZ MARÍN
DIRECTORA DE ADMINISTRACIÓN Y
FINANZAS

AUTORIZÓ

M. EN D. SANDRA LUCERO ROBLES ESPINOZA
RECTORA



UNIVERSIDAD TECNOLÓGICA
EMILIANO ZAPATA DEL ESTADO DE MORELOS

Anexos

CUENTA PÚBLICA
UNIVERSIDAD TECNOLÓGICA EMILIANO ZAPATA DEL
ESTADO DE MORELOS
ENERO - DICIEMBRE

2021

- Relación de Bienes Inmuebles que Componen el Patrimonio (Se entrega en electrónico).
- Relación de Bienes Muebles que Componen el Patrimonio (Se entrega en electrónico).


Bajo protesta de decir verdad declaramos que los Estados Financieros y sus Notas son razonablemente correctos y responsabilidad del emisor.

ELABORÓ



C.P. VICENTE VELÁSQUEZ CARRILLO
JEFE DEL DEPARTAMENTO DE CONTABILIDAD

REVISÓ

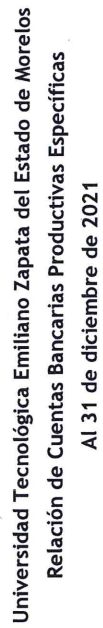


C.P. RAQUEL RAMÍREZ MARÍN
DIRECTORA DE ADMINISTRACIÓN Y FINANZAS

AUTORIZÓ



M. EN D. SANDRA LUCERO ROBLES ESPINOZA
RECTORA

[illegible]

Relación de esquemas bursátiles y de coberturas financieras

Formato libre

(Artículo 46, último párrafo LGCG)

- No aplica.

Bajo protesta de decir verdad declaramos que los Estados Financieros y sus Notas son razonablemente correctos y responsabilidad del emisor.

ELABORÓ


C.P. VICENTE VELASQUEZ CARRILLO
JEFE DEL DEPARTAMENTO DE CONTABILIDAD

REVISÓ


C.P. RAQUEL RAMÍREZ MARÍN
DIRECTORA DE ADMINISTRACIÓN Y FINANZAS

AUTORIZÓ


M. EN D. SANDRA LUCERO ROBLES ESPINOZA
RECTORA



UNIVERSIDAD TECNOLÓGICA EMILIANO ZAPATA DEL ESTADO DE MORELOS
FORME DE PERCEPCIONES DE LOS SERVIDORES PÚBLICOS DE NIVEL MANDOS MEDIOS Y SUPERIORES
Del 01 al 31 de Diciembre 2021

NÚMERO	CARGO	ACUMULADO DE SUELDOS Y SALARIOS	PRESTACIONES SOCIALES (P. VAC.)	PRESTACIONES SOCIALES (AGUINALDO)	TOTAL
1	Rectora	797,086	16,613	132,904	946,603
2	Secretario Académico	435,976	8,813	80,823	525,611
3	Directora de la División Académica de TIC	360,498	7,777	71,323	439,598
4	Director de la División Académica de Mecánica Industrial	390,932	7,777	71,323	470,032
5	Director de la División Académica Económico-Administrativo	338,631	7,696	50,810	397,137
6	Directora de la División Académica de Terapia Física	390,932	7,777	71,323	470,032
7	Directora de Administración y Finanzas	390,934	7,777	71,487	470,198
8	Director de Vinculación y Proyectos Estratégicos	390,176	7,685	69,168	467,029
9	Director de Planeación y Servicios Escolares	349,101	6,910	62,794	418,805
10	Comisaria Pública	193,899	3,142	32,475	229,516
11	Abogado General	371,086	7,456	67,122	445,663
12	Jefe del Departamento de Recursos Materiales y Servicios	195,247	3,716	33,425	232,387
13	Jefa del Departamento de Atención a Estudiantes	199,927	3,750	34,395	238,072
14	Jefa de Departamento de Estadías y Seguimiento a Egresados	198,920	3,750	34,395	237,066
15	Jefa de Departamento de Programación y Presupuesto	200,501	3,750	34,395	238,646
16	Jefa de Departamento de Personal	191,734	3,716	33,780	229,230
17	Jefa de Departamento de Tutoría y Apoyo Psicopedagógico	213,284	4,008	36,757	254,049
18	Jefa del Departamento de Prensa y Difusión	187,368	3,519	20,735	211,622
19	Jefe de Departamento de Desarrollo Académico	192,400	3,750	34,395	230,546
20	Jefe del Departamento de Tecnologías de la Información	194,703	3,591	27,508	225,802
21	Jefa de Departamento de Enlace de Rectoría	213,284	4,008	36,757	254,049
22	Jefa de Departamento de Contabilidad	181,515	2,663	7,903	192,081
23	Jefa del Departamento Desarrollo Empresarial y Educación Continua	188,745	3,519	32,271	224,534
24	Jefa Departamento de Investigación y Desarrollo Tecnológico	213,284	4,008	36,757	254,049
25	Jefa de Departamento de Calidad	200,493	3,750	34,395	238,639
	SUMA:	7,180,656	140,919	1,219,420	8,540,996

ELABORÓ

C.P. JOANA TRUJILLO
JEFA DEL DEPARTAMENTO DE PROGRAMACIÓN Y
PRESUPUESTO

REVISÓ

C.P. RAQUEL RAMÍREZ MARÍN
DIRECTORA DE ADMINISTRACIÓN Y FINANZAS

AUTORIZÓ

M. EN D. SANDRA LUCERO ROBLES ESPINOZA
RECTORA