



UNIVERSIDAD TECNOLÓGICA
EMILIANO ZAPATA DEL ESTADO DE MORELOS



GUÍA PARA OBTENER TU FICHA

CONVOCATORIA 2026



MORELOS
LA TIERRA QUE NOS UNE
GOBIERNO DEL ESTADO
2011 - 2018

EDUCACIÓN
SECRETARÍA DE EDUCACIÓN



UNIVERSIDAD TECNOLÓGICA
EMILIANO ZAPATA DEL ESTADO DE MORELOS

PROCESO DE INGRESO A LA UNIVERSIDAD

ANTES DE INICIAR EL PROCESO, ASEGÚRATE DE CONTAR CON LO SIGUIENTE:

1. Clave de Centro de Trabajo (CCT): Es indispensable contar con la clave del centro de trabajo (CCT) de la escuela donde estudiaste o estás estudiando.

2. Clave Única de Registro de Población (CURP)

3. Tarjeta bancaria para el pago en línea: Deberás contar con una tarjeta de crédito o débito (excepto American Express o tarjetas departamentales).

- El pago se realiza al llenar el formulario y es el **único método disponible** para descargar tu ficha de admisión.

4. Si eres **candidato (a) a Pase Directo**, verifica los requisitos antes de iniciar tu registro.

IMPORTANTE: Una vez generado el ID de Aspirante, cuentas con un plazo máximo de 10 días naturales para concluir este proceso, en caso de no descargar tu ficha.

REGISTRO

1. Llena el formulario de registro y realiza el pago en línea:

- Costo de la ficha de admisión \$946.00
- Una vez realizado el pago, podrás descargar tu ficha. Es obligatorio presentarla el día del examen

2. Presenta el examen de admisión en la fecha, hora y lugar asignados.

3. Consulta los resultados del examen de admisión.

4. Si fuiste seleccionado(a), inscríbete al curso de selección.

- Costo: \$798.00
- El pago deberá realizarse antes del inicio el curso.

5. Si acreditas el curso, completa tu proceso de inscripción al primer cuatrimestre.

“Tu lugar para el examen quedará reservado una vez que realices el pago de la ficha”

PASE DIRECTO:

Para ser considerado (a) como candidato (a) a pase directo, deberás cumplir con los siguientes requisitos:

- Ser estudiante de bachillerato público.
- Contar con un promedio general mínimo de 9.5.
- La carrera de tu interés debe estar incluida en este proceso.

Beneficios:

- Exención del 100% en el pago de la ficha de admisión.
- Acceso directo al proceso de selección, con la obligación de presentar el examen de admisión y cursar el curso de selección.

IMPORTANTE: El Pase Directo no exime del cumplimiento del proceso de admisión.

¿Cómo tramitar el pase directo?

1. Realiza tu registro en el sistema y obtén tu ID de Aspirante **(No debes realizar el pago de la ficha).**

2. Acude a Servicios Escolares con tu ID de Aspirante y la constancia de estudios que indique tu promedio general acumulado hasta ese momento.

- Debes presentar la constancia en **original y copia**, con **membrete oficial y sello institucional**.
- **NO debes realizar el pago de la ficha antes de validar tu constancia en Servicios Escolares.**

2. Si cumples con los requisitos, Servicios Escolares validará tu constancia y habilitará la descarga de la ficha **sin costo alguno**.

IMPORTANTE: Una vez que generes tu ID de Aspirante, contarás con un plazo máximo de 10 días naturales para concluir el proceso y realizar la descarga de tu ficha.

“Tu lugar para el examen quedará reservado una vez que Servicios Escolares haya validado tu constancia y hayas concluido tu registro y descarga de la ficha de admisión”



MORELOS
LA TIERRA QUE NOS UNE
GOBIERNO DEL ESTADO

EDUCACIÓN
SECRETARÍA DE EDUCACIÓN



Carreras participantes para pase directo:

MODALIDAD ESCOLARIZADA

Lic. en Contaduría

Ing. en Tecnologías de la Información e Innovación Digital con especialidad en Infraestructura de Redes Digitales

Lic. en Diseño Digital y Producción Audiovisual

Ing. en Diseño Textil y Moda

Lic. en Administración con especialidad en Emprendimiento, Formulación y Evaluación de Proyectos

Lic. en Administración con especialidad en Gestión del Capital Humano

Ing. en Mantenimiento Industrial

Lic. en Negocios y Mercadotecnia

Ing. en Nanotecnología

Ing. Industrial

Lic. en Gestión del Bienestar

MODALIDAD MIXTA

Lic. en Administración con especialidad en Gestión del Capital Humano



MORELOS
LA TIERRA QUE NOS UNE
GOBIERNO DEL ESTADO
2011 - 2018

EDUCACIÓN
SECRETARÍA DE EDUCACIÓN



PROFESIONALES TECNOLÓGICOS
GRUPO JUARCA DEL ESTADO DE MORELOS

INFORMACIÓN IMPORTANTE

1. Pago de la ficha de admisión:

- El pago debe realizarse únicamente en línea.
- No es posible realizar el pago vía transferencia bancaria ni de forma presencial en sucursal bancaria.

2. Validez de la ficha de admisión:

- Será válida únicamente después de haber realizado el pago en línea o haber cumplido los requisitos para el pase directo.
- La ficha garantiza tu lugar en el examen de admisión.

3. Entrega de la ficha:

- Es indispensable que, una vez hayas completado tu registro y realizado el pago de la ficha, o bien, si fuiste validado como candidato (a) a Pase Directo, imprimas tu ficha y la conserves en un lugar seguro, ya que es tu pase de ingreso al examen de admisión.

4. Registro único:

- Solo se permite un registro y una ficha por persona, ya que tus datos quedarán registrados en el sistema.

5. Cambio de carrera:

- No se permite realizar cambios de carrera. La carrera elegida será aquella que indiques en tu ficha al momento del registro.

6. Disponibilidad de fichas:

- Podrás descargar la ficha de tu carrera de interés a partir del **14 de enero**, hasta agotar existencias.
- Cada carrera cerrará su proceso de registro en cuanto se agoten las fichas asignadas.



7. Política de reembolsos:

- No habrá reembolsos en caso de cancelación de la ficha.

8. Software:

- Asegúrate de que tu computadora tenga instalado el navegador Google Chrome.
- Es indispensable que las ventanas emergentes estén habilitadas en Google Chrome, si no lo están, realiza este ajuste antes de iniciar el proceso de registro.
- Asegúrate de tener instalado un programa compatible para visualizar archivos en formato PDF, como Adobe Acrobat Reader o similar.



PASO 1: Llena el formulario en línea y descarga tu ficha de admisión.

Ingresa al sitio web: <https://www.utez.edu.mx/> y haz clic en la imagen “Fichas de Admisión”. El sistema te redirigirá automáticamente a la página donde podrás realizar el proceso para el de registro de tu ficha.



Ingresa a la sección “Descarga tu ficha de admisión”



CONOCE EL PASO A PASO
PARA DESCARGAR TU
**FICHA DE
ADMISIÓN 2026**

Clic aquí



**Descarga
tu ficha de
admisión**

Clic aquí



GUÍAS DE ESTUDIO
**EXAMEN DE
ADMISIÓN 2026**

Clic aquí

Se mostrará un menú con distintos botones:



MORELOS
LA TIERRA QUE NOS UNE
GOBIERNO DEL ESTADO
2011 - 2018

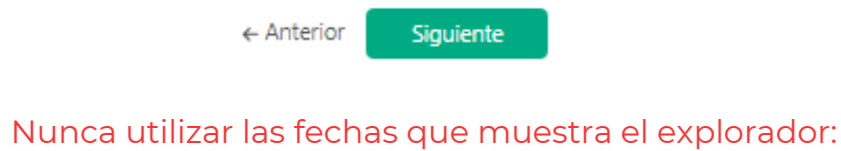
EDUCACIÓN
SECRETARÍA DE EDUCACIÓN



UNIVERSIDAD TECNOLÓGICA
EMILIANO ZAPATA DEL ESTADO DE MORELOS

a) Da clic en el botón “Registrar ficha”: Al seleccionar este botón, aparecerá un formulario. Asegúrate de ingresar todos tus datos de manera correcta y sin errores.

Para moverte en el formulario debes hacerlo dando clic en los botones: **“Anterior y siguiente”**, que aparecen al final del formulario:



Captura de pantalla del formulario "Registro de candidato" en un navegador web. El formulario está dividido en secciones: "Domicilio actual" y "Contacto". En la sección "Domicilio actual", hay campos para "Calle", "Número Exterior", "Número Interior", "Corona", "Estado", "Municipio", "Localidad" y "Código Postal". En la sección "Contacto", hay campos para "Email", "Línea Casa", "Teléfono" y "Celular". El formulario incluye una barra de progreso superior con 6 pasos numerados. En la parte superior izquierda del navegador, una flecha roja con una 'X' indica que no se deben utilizar los botones de navegación del navegador. En la parte inferior del formulario, se ven los botones "Anterior" y "Siguiente".

En caso de no contar con teléfono de casa, registra tu número de teléfono celular en ese apartado. Asegúrate de que esté activo y disponible, ya que será un medio importante para recibir notificaciones del proceso.

- Selecciona cuidadosamente la carrera a la que deseas ingresar, ya que no se permiten cambios una vez completado el registro. Verifica que la carrera esté disponible en la modalidad de preferencia.
- En la sección de antecedentes escolares, en el campo de “Promedio”, registra el promedio general correspondiente del primero al quinto semestre, utilizando un decimal. Ejemplo: 9.0, 9.4.
 - o En el caso de haber concluido el bachillerato, registra tu promedio final tal como aparece en tu certificado.

- Si cursaste el bachillerato en el extranjero, en el campo “Clave de Centro de Trabajo (CCT)”, debes ingresar la información de la siguiente manera:

País	Cantidad de ceros adicionales	Clave (deben ser en total 10 dígitos)
ESTADOS UNIDOS	00000000	EU00000000
CUBA	000000	CUBA000000
ESPAÑA	0000	ESPAÑA0000
VENEZUELA	0	VENEZUELA0
PUERTO RICO	NO APLICA	PUERTORICO

Sólo aplica para estudios fuera de México.

b) Una vez que hayas capturado todos los campos del formulario, el sistema te solicitará **validar la información** ingresada. Revisa cuidadosamente cada dato antes de seleccionar el botón **“Registrar Información”**, ya que una vez enviado, no podrás modificar tu registro.

Registro de candidato



Valida tu información

Datos generales

Nombre			CURP
Fecha de nacimiento	Edad	Sexo	Estado civil
Nacionalidad	País de nacimiento	Estado de nacimiento	Ciudad de nacimiento
Lengua Natal	¿Tienes hijos?		

Antecedentes Escolares

Nombre de la Preparatoria	Tipo de Bachillerato	¿Estudiaste el Bachillerato en México?
País de la Preparatoria	Estado de la Preparatoria	Ciudad de la Preparatoria
Promedio	Clave de la Preparatoria	¿Cuentas con Beca?

« Anterior

Registrar información



MORELOS
LA TIERRA QUE NOS UNE

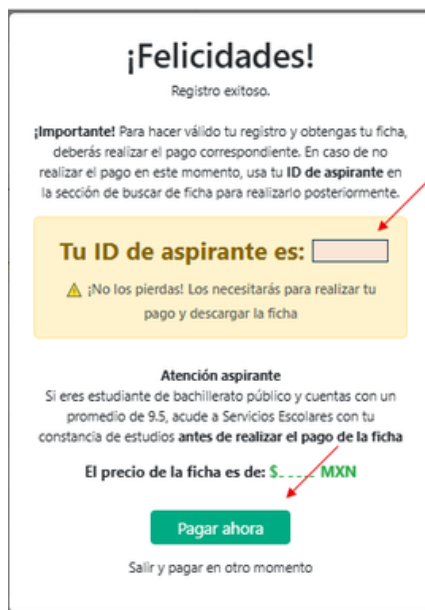
EDUCACIÓN
SECRETARÍA DE EDUCACIÓN



PROGRAMA TECNOLÓGICO A
GRUPO PARA EL ESTADO DE MORELOS

c) Guarda tu ID de aspirante: Al terminar tu registro, el sistema te mostrará tu **ID de Aspirante**, anótalo y consérvalo ya que lo necesitarás para continuar con tu proceso de admisión.

- Si decides “salir y pagar en otro momento”, recuerda que para pagar la ficha de admisión deberás ingresar nuevamente al llenado del formulario y seleccionar el botón “Buscar ficha”.
- **IMPORTANTE: A partir de que generes tu ID de Aspirante tienes un plazo máximo de 10 días naturales para concretar el pago y la descarga de tu ficha.**



¡Felicidades!
Registro exitoso.

¡Importante! Para hacer válido tu registro y obtengas tu ficha, deberás realizar el pago correspondiente. En caso de no realizar el pago en este momento, usa tu **ID de aspirante** en la sección de buscar de ficha para realizarlo posteriormente.

Tu ID de aspirante es:

⚠ ¡No los pierdas! Los necesitarás para realizar tu pago y descargar la ficha

Atención aspirante
Si eres estudiante de bachillerato público y cuentas con un promedio de 9.5, acude a Servicios Escolares con tu constancia de estudios **antes de realizar el pago de la ficha**

El precio de la ficha es de: \$... MXN

Pagar ahora

Salir y pagar en otro momento

d) Realiza el pago de la ficha: Para descargar la ficha debes dar clic en el botón “Pagar ahora” y realizar el pago en línea:

[← Volver](#)

Tarjeta de crédito o débito



Nombre del titular de la tarjeta (exactamente como se muestra en la tarjeta) *

Número de tarjeta *

Fecha de vencimiento *

Código de seguridad * ⓘ

Pagar

UTEZ

Resumen de la orden

Ficha de admisión

Total



MORELOS
LA TIERRA QUE NOS UNE
GOBIERNO DEL ESTADO
2011 - 2018

EDUCACIÓN
SECRETARÍA DE EDUCACIÓN



Una vez realizado, debes descargar los siguientes documentos:

- Ficha de admisión.
- Comprobante de pago.

Importante: Ambos documentos deben imprimirse y conservarse, ya que serán requeridos en distintas etapas del proceso de admisión: Examen de admisión, curso de selección e inscripciones.

¡PAGO REALIZADO CON ÉXITO!

Tu ID de aspirante es:

¡No lo pierdas!, los necesitarás para recuperar tu ficha en caso de pérdida o aclaraciones.

Tu lugar para el examen ha sido reservado.

Deberás presentarte el día del examen con los requisitos indicados en la ficha de admisión.

Id de pedido: DTI-TEST-U-ORDEN-00000073354-4351784453

Número de referencia: 496901032025000002154548269276

Estado: CAPTURADO

Descargar comprobante

Descargar ficha de admisión



Paso 2: Presenta el examen de admisión en la fecha, hora y lugar asignados.

Para conocer los detalles de tu examen:

- Ingresa a la página oficial de la UTEZ el día **16 de junio** para consultar las listas publicadas. Verifica cuidadosamente:
 - o El día y horario en que presentarás el examen.
 - o Edificio y sala de cómputo asignados.



MORELOS
LA TIERRA QUE NOS UNE
GOBIERNO DEL ESTADO

EDUCACIÓN
SECRETARÍA DE EDUCACIÓN



El día del examen:

Deberás presentarte en las instalaciones de la UTEZ, **con al menos una hora de anticipación.** Para ingresar es obligatorio presentar la siguiente documentación impresa y en buen estado:

- a) Ficha de Admisión, con el edificio y sala de cómputo anotados.
- b) Comprobante de pago.
- c) Identificación oficial con fotografía y datos legibles, como: Credencial escolar vigente, INE, Licencia de conducir, Pasaporte, Carta de residencia con fotografía, expedida por la Ayudantía o Municipio correspondiente.

Paso 3: Consulta los resultados del examen de admisión.

Los resultados del examen de admisión se publicarán el **5 de julio** en la página web oficial y en las redes sociales institucionales de la UTEZ. Te recomendamos estar pendiente de estos medios para conocer la lista de aspirantes aceptados al curso de selección.

Paso 4: Si fuiste seleccionado(a), realiza el curso de selección.

Para ello deberás:

- Realizar el pago del curso de selección entre el **5 y 31 de julio.**
- Esperar las indicaciones que recibirás vía correo electrónico, sobre información importante del curso de selección.

Paso 5: Si acreditas el curso de selección, completa tu proceso de inscripción al primer cuatrimestre.

COSTOS

Ficha de admisión
\$946⁰⁰

Curso de selección
\$798⁰⁰

Inscripción
\$601⁰⁰

Cuatrimestre
\$2,240⁰⁰

FECHAS IMPORTANTES DEL PROCESO DE ADMISIÓN:

14 ENERO AL 11
DE JUNIO
Venta de fichas

16 JUNIO
Publicación de listas de
Examen de admisión

20 Y 21 DE JUNIO
Examen de admisión

5 JULIO
Publicación de
resultados

5 AL 31 JULIO
Pago de Curso de
selección


3 AL 14 AGOSTO
Curso de selección

23 AGOSTO
Publicación de
resultados del
curso de selección

24 AL 28 AGOSTO
Inscripciones de
nuevo ingreso

En caso de dudas sobre el proceso de admisión, no dudes en comunicarte con nosotros a través de los siguientes medios:

 **WhatsApp:** 777 194 48 51

 **Teléfono:** 7773681165
Extensiones: 310, 335, 402, 219, 348 y 258



MORELOS
LA TIERRA QUE NOS UNE
GOBIERNO DEL ESTADO
2011 - 2018

EDUCACIÓN
SECRETARÍA DE EDUCACIÓN





UNIVERSIDAD TECNOLÓGICA
EMILIANO ZAPATA DEL ESTADO DE MORELOS

Territorio de Calidad

UTEZoficial:     



MORELOS
LA TIERRA QUE NOS UNE
CONSTITUCIÓN DEL ESTADO
2011 - 2024

EDUCACIÓN
SECRETARÍA DE EDUCACIÓN

