



UNIVERSIDAD TECNOLÓGICA
EMILIANO ZAPATA DEL ESTADO DE MORELOS

UNIVERSIDAD TECNOLÓGICA EMILIANO ZAPATA DEL ESTADO DE MORELOS | ESTADOS FINANCIEROS | ENERO 2026



Introducción

Introducción

La Universidad Tecnológica Emiliano Zapata del Estado de Morelos fue creada mediante el Decreto 1175 publicado el 23 de agosto del año 2000, en el Periódico oficial “Tierra y Libertad” número 4071 y sus modificaciones de fecha 03 de marzo de 2004, Decreto 120, Periódico oficial “Tierra y Libertad” número 4315 y 10 de junio de 2009, Decreto 1425, Periódico oficial “Tierra y Libertad” número 4716; se crea como un Organismo Público Descentralizado con personalidad Jurídica y patrimonio propios, con domicilio en el Municipio de Emiliano Zapata, sectorizado inicialmente a la Secretaría de Bienestar Social del Estado de Morelos, hoy Secretaría de Educación, como dependencia coordinadora del sector. Además, forma parte del Sistema Nacional de Universidades Tecnológicas y Politécnicas.

La cual tiene por objeto lo siguiente:

1. Impartir educación tecnológica del nivel superior, además de ofrecer e impartir programas de continuidad de estudios para sus egresados, y para los de otras Instituciones de Educación Superior.
2. Realizar proyectos de desarrollo tecnológico.
3. Llevar a cabo programas de vinculación con los sectores público, privado y social, y.
4. Promover la cultura humanística y universal.

Los Estados Financieros del mes de enero de 2026 de la Universidad Tecnológica Emiliano Zapata del Estado de Morelos se integran de la siguiente forma:

Información Contable

- Estado de Actividades
- Estado de Situación Financiera
- Estado de Situación Financiera Detallado – LDF
- Estado de Cambios en la Situación Financiera
- Estado Analítico del Activo
- Estado Analítico de la Deuda y Otros Pasivos
- Informe Analítico de la Deuda Pública y Otros Pasivos - LDF
- Informe Analítico de Obligaciones Diferentes de Financiamientos - LDF
- Estado de Variación en la Hacienda Pública
- Estado de Flujos de Efectivo
- Informe de Pasivos Contingentes
- Notas a los Estados Financieros

- Conciliación entre los Ingresos Presupuestarios
- Conciliación entre los Egresos Presupuestarios y los Gastos Contables

Información Presupuestaria

- Balance Presupuestario – LDF
- Estado Analítico de Ingresos
- Estado Analítico de Ingresos Detallado - LDF
- Estado Analítico del Ejercicio del Presupuesto de Egresos:
 - Clasificación por Objeto del Gasto (Capítulo y Concepto)
 - Clasificación por Objeto del Gasto - LDF
 - Clasificación Administrativa
 - Clasificación Administrativa – LDF
 - Clasificación Funcional (Finalidad y Función)
 - Clasificación Funcional - LDF
 - Clasificación de Servicios Personales por Categoría
 - Clasificación Económica (Por Tipo de Gasto)
- Endeudamiento Neto
- Intereses de la Deuda
- Flujo de Fondos

Información Programática

- Gasto por Categoría Programática
- Indicadores de Postura Fiscal
- Programas y Proyectos de Inversión
- Indicadores de Resultados

Anexos

- Relación de Bienes Muebles que Componen el Patrimonio
- Relación de Bienes Inmuebles que Componen el Patrimonio
- Relación de Cuentas Bancarias Productivas Específicas
- Relación de Esquemas Bursátiles y de Coberturas Financieras
- Informe de Percepciones de los Servidores Públicos (Mandos Medios y Superiores)
- Balanza de Comprobación



Información Contable

Concepto	2026	2025	Concepto	2026	2025
INGRESOS Y OTROS BENEFICIOS			GASTOS Y OTRAS PÉRDIDAS		
<i>Ingresos de Gestión</i>	4,952,552	4,928,731	<i>Gastos de Funcionamiento</i>	6,874,726	8,059,670
Impuestos	-	-	Servicios Personales	5,993,083	6,708,962
Cuotas y Aportaciones de Seguridad Social	-	-	Materiales y Suministros	32,939	51,125
Contribuciones de Mejoras	-	-	Servicios Generales	848,704	1,299,583
Derechos	-	-	<i>Transferencias, Asignaciones, Subsidios y Otras Ayudas</i>	1,512,794	1,258,062
Productos	-	-	Transferencias Internas y Asignaciones al Sector Público	-	-
Aprovechamientos	-	-	Transferencias al Resto del Sector Público	-	-
Ingresos por Venta de Bienes y Prestación de Servicios	4,952,552	4,928,731	Subsidios y Subvenciones	-	-
<i>Participaciones, Aportaciones, Convenios, Incentivos Derivados de la Colaboración Fiscal, Fondos Distintos de Aportaciones, Transferencias, Asignaciones, Subsidios y Subvenciones, y Pensiones y Jubilaciones</i>	10,552,590	9,398,544	Ayudas Sociales	374,283	344,613
Participaciones, Aportaciones, Convenios, Incentivos Derivados de la Colaboración Fiscal y Fondos Distintos de Aportaciones	-	-	Pensiones y Jubilaciones	1,138,511	913,449
Transferencias, Asignaciones, Subsidios y Subvenciones, y Pensiones y Jubilaciones	10,552,590	9,398,544	Transferencias a Fideicomisos, Mandatos y Contratos Análogos	-	-
<i>Otros Ingresos y Beneficios</i>	-	-	Transferencias a la Seguridad Social	-	-
Ingresos Financieros	-	-	Donativos	-	-
Incremento por Variación de Inventarios	-	-	Transferencias al Exterior	-	-
Disminución del Exceso de Estimaciones por Pérdida o Deterioro u Obsolescencia	-	-	<i>Participaciones y Aportaciones</i>	-	-
Disminución del Exceso de Provisiones	-	-	Participaciones	-	-
Otros Ingresos y Beneficios Varios	-	-	Aportaciones	-	-
Total de Ingresos y Otros Beneficios	15,505,142	14,327,275	Convenios	-	-
			<i>Intereses, Comisiones y Otros Gastos de la Deuda Pública</i>	-	-
			Intereses de la Deuda Pública	-	-
			Comisiones de la Deuda Pública	-	-
			Gastos de la Deuda Pública	-	-
			Costo por Coberturas	-	-
			Apyos Financieros	-	-
			<i>Otros Gastos y Pérdidas Extraordinarias</i>	998,989	804,412
			Estimaciones, Depreciaciones, Deterioros, Obsolescencia y Amortizaciones	998,989	804,412
			Provisiones	-	-
			Disminución de Inventarios	-	-
			Otros Gastos	-	-
			<i>Inversión Pública</i>	-	-
			Inversión Pública no Capitalizable	-	-
			Total de Gastos y Otras Pérdidas	9,386,509	10,122,144
			Resultados del Ejercicio (Ahorro/Desahorro)	6,118,633	4,205,131

Bajo protesta de decir verdad declaramos que los Estados Financieros y sus notas, son razonablemente correctos y son responsabilidad del emisor.

ELABORÓ

C.P. JESUS SALAZAR MEJÍA
JEFE DEL DEPARTAMENTO DE CONTABILIDAD

REVISÓ

C.P. YANIRÉ QUIROZ SALGADO
DIRECTORA DE ADMINISTRACIÓN Y FINANZAS

AUTORIZÓ

MTRA. GABRIELA NAVARRO MACÍAS
RECTORA

CONCEPTO	Año		CONCEPTO	Año	
	2026	2025		2026	2025
ACTIVO			PASIVO		
<i>Activo Circulante</i>			<i>Pasivo Circulante</i>		
Efectivo y Equivalentes	32,616,026	29,124,973	Cuentas por Pagar a Corto Plazo	11,532,524	7,748,418
Derechos a Recibir Efectivo o Equivalentes	1,580,921	1,432,172	Documentos por Pagar a Corto Plazo	2,603,167	2,653,139
Derechos a Recibir Bienes o Servicios	-	-	Porción a Corto Plazo de la Deuda Pública a Largo Plazo	-	-
Inventarios	-	-	Títulos y Valores a Corto Plazo	-	-
Almacenes	-	-	Pasivos Diferidos a Corto Plazo	-	-
Estimación por Pérdida o Deterioro de Activos Circulantes	-	-	Fondos y Bienes de Terceros en Garantía y/o Administración a Corto Plazo	40,938	-
Otros Activos Circulantes	-	-	Provisiones a Corto Plazo	-	-
Total de Activos Circulantes	34,196,947	30,557,145	Otros Pasivos a Corto Plazo	-	-
<i>Activo No Circulante</i>			Total de Pasivos Circulantes	14,176,629	10,401,557
Inversiones Financieras a Largo Plazo	-	-	<i>Pasivo No Circulante</i>		
Derechos a Recibir Efectivo o Equivalentes a Largo Plazo	-	-	Cuentas por Pagar a Largo Plazo	473,750	473,750
Bienes Inmuebles, Infraestructura y Construcciones en Proceso	261,443,210	261,443,210	Documentos por Pagar a Largo Plazo	-	-
Bienes Muebles	135,108,996	131,278,979	Deuda Pública a Largo Plazo	-	-
Activos Intangibles	1,865,167	1,865,167	Pasivos Diferidos a Largo Plazo	-	-
Depreciación, Deterioro y Amortización Acumulada de Bienes	(203,697,228)	(193,203,324)	Fondos y Bienes de Terceros en Garantía y/o en Administración a Largo Plazo	-	-
Activos Diferidos	-	-	Provisiones a Largo Plazo	-	-
Estimación por Pérdida o Deterioro de Activos no Circulantes	-	-	Total de Pasivos No Circulantes	473,750	473,750
Otros Activos no Circulantes	-	-	Total del Pasivo	14,650,379	10,875,307
Total de Activos No Circulantes	194,720,145	201,384,032	HACIENDA PÚBLICA / PATRIMONIO		
Total del Activo	228,917,092	231,941,177	<i>Hacienda Pública / Patrimonio Contribuido</i>	346,423,714	346,423,714
			Aportaciones	344,945,649	344,945,650
			Donaciones de Capital	1,478,065	1,478,064
			Actualización de la Hacienda Pública / Patrimonio	-	-
			<i>Hacienda Pública / Patrimonio Generado</i>	(132,157,001)	(125,357,844)
			Resultados del Ejercicio (Ahorro / Desahorro)	6,118,633	4,205,131
			Resultados de Ejercicios Anteriores	(22,802,185)	(14,053,029)
			Revalúos	-	-
			Reservas	-	-
			Rectificaciones de Resultados de Ejercicios Anteriores	(115,473,449)	(115,509,946)
			<i>Exceso o Insuficiencia en la Actualización de la Hacienda Pública / Patrimonio</i>	-	-
			Resultado por Posición Monetaria	-	-
			Resultado por Tenencia de Activos no Monetarios	-	-
			Total Hacienda Pública / Patrimonio	214,266,713	221,065,870
			Total del Pasivo y Hacienda Pública / Patrimonio	228,917,092	231,941,177

Bajo protesta de decir verdad declaramos que los Estados Financieros y sus notas, son razonablemente correctos y son responsabilidad del emisor.

ELABORO

C.P. JESÚS SALAZAR MEJÍA
JEFE DEL DEPARTAMENTO DE CONTABILIDAD

REVISÓ

C.P. YANIRE QUIROZ SALGADO
DIRECTORA DE ADMINISTRACIÓN Y FINANZAS

AUTORIZÓ

MTRA. GABRIELA NAVARRO MACÍAS
RECTORA

CONCEPTO	31 de enero 2026	31 de diciembre 2025	CONCEPTO	31 de enero 2026	31 de diciembre 2025
ACTIVO			PASIVO		
<i>Activo Circulante</i>			<i>Pasivo Circulante</i>		
Efectivo y Equivalentes	32,616,026	36,883,857	Cuentas por Pagar a Corto Plazo	11,532,524	22,770,891
Efectivo	-	-	Servicios Personales por Pagar a Corto Plazo	2,938,320	12,557,949
Bancos/Tesorería	32,616,026	36,883,857	Proveedores por Pagar a Corto Plazo	2,547,468	4,105,908
Bancos/Dependencias y Otros	-	-	Contratistas por Obras Públicas por Pagar a Corto Plazo	-	-
Inversiones Temporales (Hasta 3 meses)	-	-	Participaciones y Aportaciones por Pagar a Corto Plazo	-	-
Fondos con Afectación Específica	-	-	Transferencias Otorgadas por Pagar a Corto Plazo	484,131	1,382,800
Depósitos de Fondos de Terceros en Garantía y/o Admón.	-	-	Int., Comisiones y Otros Gastos de la Deuda Púb. por Pagar a Corto Plazo	-	-
Otros Efectivos y Equivalentes	-	-	Retenciones y Contribuciones por Pagar a Corto Plazo	-	-
Derechos a Recibir Efectivo o Equivalentes	1,580,921	1,471,008	Devoluciones de la Ley de Ingresos por Pagar a Corto Plazo	-	-
Inversiones Financieras de Corto Plazo	-	-	Otras Cuentas por Pagar a Corto Plazo	5,562,605	4,724,234
Cuentas por Cobrar a Corto Plazo	246,000	246,000	Documentos por Pagar a Corto Plazo	2,603,167	2,640,342
Deudores Diversos por Cobrar a Corto Plazo	1,334,920	1,225,007	Documentos Comerciales por Pagar a Corto Plazo	-	-
Ingresos por Recuperar a Corto Plazo	-	-	Documentos con Contratistas por Obras Púb. por Pagar a Corto Plazo	-	-
Deudores por Anticipos de la Tesorería a Corto Plazo	-	-	Otros Documentos por Pagar a Corto Plazo	2,603,167	2,640,342
Préstamos Otorgados a Corto Plazo	-	-	Porción a Corto Plazo de la Deuda Pública a Largo Plazo	-	-
Otros Derechos a Recibir Efectivo o Equiv. a Corto Plazo	1	1	Porción a Corto Plazo de la Deuda Pública	-	-
Derechos a Recibir Bienes o Servicios	-	-	Porción a Corto Plazo de Arrendamiento Financiero	-	-
Ant. a Proveedores por Adq. de Bienes y Prest. de Serv. a Corto Plazo	-	-	Títulos y Valores a Corto Plazo	-	-
Ant. a Proveedores por Adq. de Bienes Inm. y Muebles a Corto Plazo	-	-	Pasivos Diferidos a Corto Plazo	-	-
Ant. a Proveedores por Adq. de Bienes Intangibles a Corto Plazo	-	-	Ingresos Cobrados por Adelantado a Corto Plazo	-	-
Anticipo a Contratistas por Obras Públicas a Corto Plazo	-	-	Intereses Cobrados por Adelantado a Corto Plazo	-	-
Otros Derechos a Recibir Bienes o Servicios a Corto Plazo	-	-	Otros Pasivos Diferidos a Corto Plazo	-	-
Inventarios	-	-	Fondos y Bienes de Terceros en Garantía y/o Admón. a C. P.	40,938	40,937
Inventario de Mercancías para Venta	-	-	Fondos en Garantía a Corto Plazo	40,938	40,937
Inventario de Mercancías Terminadas	-	-	Fondos en Administración a Corto Plazo	-	-
Inventario de Mercancías en Proceso de Elaboración	-	-	Fondos Contingentes a Corto Plazo	-	-
Inventario de Materias Primas, Mat. y Suministros para Producción	-	-	Fondos de Fideicomisos, Mandatos y Contratos Análogos a Corto Plazo	-	-
Bienes en Tránsito	-	-	Otros Fondos de Terceros en Garantía y/o Administración a Corto Plazo	-	-
Almacenes	-	-	Valores y Bienes en Garantía a Corto Plazo	-	-
Estimación por Pérdida o Deterioro de Activos Circulantes	-	-	Provisiones a Corto Plazo	-	-
Est. para Ctas. Incobrables por Derechos a Recibir Efectivo o Equiv.	-	-	Provisión para Demandas y Juicios a Corto Plazo	-	-
Estimación por Deterioro de Inventarios	-	-	Provisión para Contingencias a Corto Plazo	-	-
Otros Activos Circulantes	-	-	Otras Provisiones a Corto Plazo	-	-
Valores en Garantía	-	-	Otros Pasivos a Corto Plazo	-	-
Bienes en Garantía (excluye depósitos de fondos)	-	-	Ingresos por Clasificar	-	-
Bienes Deriv. de Embargos, Decom., Aseguramientos y Dación en Pago	-	-	Recaudación por Participar	-	-
Adquisición con Fondos de Terceros	-	-	Otros Pasivos Circulantes	-	-
Total de Activos Circulantes	34,196,947	38,354,865	Total de Pasivos Circulantes	14,176,629	25,452,170

CDS

②

CONCEPTO	31 de enero 2026	31 de diciembre 2025	CONCEPTO	31 de enero 2026	31 de diciembre 2025
Activo No Circulante			Pasivo No Circulante		
Inversiones Financieras a Largo Plazo	-	-	Cuentas por Pagar a Largo Plazo	473,750	473,750
Derechos a Recibir Efectivo o Equivalentes a Largo Plazo	-	-	Documentos por Pagar a Largo Plazo	-	-
Bienes Inmuebles, Infraestructura y Const. en Proceso	261,443,210	261,443,210	Deuda Pública a Largo Plazo	-	-
Bienes Muebles	135,108,996	135,108,996	Pasivos Diferidos a Largo Plazo	-	-
Activos Intangibles	1,865,167	1,865,167	Fdos. y Bienes de Terceros en Garantía y/o en Admón. a L.P.	-	-
Depreciación, Deterioro y Amortización Acumulada de Bienes	(203,697,228)	(202,698,238)	Provisiones a Largo Plazo	-	-
Activos Diferidos	-	-	Total de Pasivos No Circulantes	473,750	473,750
Estimación por Pérdida o Deterioro de Activos no Circulantes	-	-	Total del Pasivo	14,650,379	25,925,920
Otros Activos no Circulantes	-	-	HACIENDA PÚBLICA / PATRIMONIO		
Total de Activos No Circulantes	194,720,145	195,719,135	<i>Hacienda Pública / Patrimonio Contribuido</i>	<i>346,423,714</i>	<i>346,423,714</i>
Total del Activo	228,917,092	234,074,000	Aportaciones	344,945,649	344,945,649
			Donaciones de Capital	1,478,065	1,478,065
			Actualización de la Hacienda Pública / Patrimonio	-	-
			<i>Hacienda Pública / Patrimonio Generado</i>	<i>(132,157,001)</i>	<i>(138,275,634)</i>
			Resultados del Ejercicio (Ahorro / Desahorro)	6,118,633	(8,232,198)
			Resultados de Ejercicios Anteriores	(22,802,185)	(14,569,987)
			Revalúos	-	-
			Reservas	-	-
			Rectificaciones de Resultados de Ejercicios Anteriores	(115,473,449)	(115,473,449)
			<i>Exceso o Insuficiencia en la Actualización de la Hacienda Pública / Patrimonio</i>	<i>-</i>	<i>-</i>
			Resultado por Posición Monetaria	-	-
			Resultado por Tenencia de Activos no Monetarios	-	-
			Total Hacienda Pública / Patrimonio	214,266,713	208,148,080
			Total del Pasivo y Hacienda Pública / Patrimonio	228,917,092	234,074,000

Bajo protesta de decir verdad declaramos que los Estados Financieros y sus notas, son razonablemente correctos y son responsabilidad del emisor.

ELABORÓ

C.P. JESÚS SALAZAR MEJÍA
JEFE DEL DEPARTAMENTO DE CONTABILIDAD

REVISÓ

C.P. YANIRÉ QUIROZ SALGADO
DIRECTORA DE ADMINISTRACIÓN Y FINANZAS

AUTORIZÓ

MTRA. GABRIELA NAVARRO MACÍAS
RECTORA

Concepto	Origen	Aplicación	Concepto	Origen	Aplicación
ACTIVO	5,266,821	109,913	PASIVO	-	11,275,542
<i>Activo Circulante</i>	<i>4,267,831</i>	<i>109,913</i>	<i>Pasivo Circulante</i>	-	<i>11,275,542</i>
Efectivo y Equivalentes	4,267,831	-	Cuentas por Pagar a Corto Plazo	-	11,238,367
Derechos a Recibir Efectivo o Equivalentes	-	109,913	Documentos por Pagar a Corto Plazo	-	37,175
Derechos a Recibir Bienes o Servicios	-	-	Porción a Corto Plazo de la Deuda Pública a Largo Plazo	-	-
Inventarios	-	-	Títulos y Valores a Corto Plazo	-	-
Almacenes	-	-	Pasivos Diferidos a Corto Plazo	-	-
Estimación por Pérdida o Deterioro de Activos Circulantes	-	-	Fdos. y Bienes de Terceros en Garantía y/o Admón. a C. P.	-	-
Otros Activos Circulantes	-	-	Provisiones a Corto Plazo	-	-
			Otros Pasivos a Corto Plazo	-	-
<i>Activo No Circulante</i>	<i>998,990</i>	<i>-</i>	<i>Pasivo No Circulante</i>	<i>-</i>	<i>-</i>
Inversiones Financieras a Largo Plazo	-	-	Cuentas por Pagar a Largo Plazo	-	-
Derechos a Recibir Efectivo o Equivalentes a Largo Plazo	-	-	Documentos por Pagar a Largo Plazo	-	-
Bienes Inmuebles, Infraestructura y Constr. en Proceso	-	-	Deuda Pública a Largo Plazo	-	-
Bienes Muebles	-	-	Pasivos Diferidos a Largo Plazo	-	-
Activos Intangibles	-	-	Fdos. y Bienes de Terceros en Garantía y/o Admón. a L. P.	-	-
Depreciación, Deterioro y Amort. Acumulada de Bienes	998,990	-	Provisiones a Largo Plazo	-	-
Activos Diferidos	-	-			
Est. por Pérdida o Deterioro de Activos no Circulantes	-	-	HACIENDA PÚBLICA / PATRIMONIO	14,350,831	8,232,198
Otros Activos no Circulantes	-	-	<i>Hacienda Pública / Patrimonio Contribuido</i>	<i>-</i>	<i>-</i>
			Aportaciones	-	-
			Donaciones de Capital	-	-
			Actualización de la Hacienda Pública / Patrimonio	-	-
			<i>Hacienda Pública / Patrimonio Generado</i>	<i>14,350,831</i>	<i>8,232,198</i>
			Resultados del Ejercicio (Ahorro / Desahorro)	14,350,831	-
			Resultados de Ejercicios Anteriores	-	8,232,198
			Revalúos	-	-
			Reservas	-	-
			Rectificaciones de Resultados de Ejercicios Anteriores	-	-
			<i>Exceso o Insuficiencia en la Actualización de la Hacienda Pública / Patrimonio</i>	<i>-</i>	<i>-</i>
			Resultado por Posición Monetaria	-	-
			Resultado por Tenencia de Activos no Monetarios	-	-


Bajo protesta de decir verdad declaramos que los Estados Financieros y sus notas, son razonablemente correctos y son responsabilidad del emisor.

ELABORÓ

C.P. JESUS SALAZAR MEJÍA
JEFE DEL DEPARTAMENTO DE CONTABILIDAD

REVISÓ

C.P. YANIRÉ QUIROZ SALGADO
DIRECTORA DE ADMINISTRACIÓN Y FINANZAS

AUTORIZÓ

MTRA. GABRIELA NAVARRO MACÍAS
RECTORA

Concepto	Saldo Inicial 1	Cargos del Período 2	Abonos del Período 3	Saldo Final 4 = (1 + 2 - 3)	Variación del Período (4 - 1)
ACTIVO	234,074,000	54,927,837	60,084,745	228,917,092	(5,156,908)
<i>Activo Circulante</i>	<i>38,354,866</i>	<i>54,927,837</i>	<i>59,085,756</i>	<i>34,196,947</i>	<i>(4,157,919)</i>
Efectivo y Equivalentes	36,883,857	39,190,330	43,458,161	32,616,026	(4,267,831)
Derechos a Recibir Efectivo o Equivalentes	1,471,009	15,737,507	15,627,595	1,580,921	109,912
Derechos a Recibir Bienes o Servicios	-	-	-	-	-
Inventarios	-	-	-	-	-
Almacenes	-	-	-	-	-
Estimación por Pérdida o Deterioro de Activos Circulantes	-	-	-	-	-
Otros Activos Circulantes	-	-	-	-	-
<i>Activo No Circulante</i>	<i>195,719,134</i>	<i>-</i>	<i>998,989</i>	<i>194,720,145</i>	<i>(998,989)</i>
Inversiones Financieras a Largo Plazo	-	-	-	-	-
Derechos a Recibir Efectivo o Equivalentes a Largo Plazo	-	-	-	-	-
Bienes Inmuebles, Infraestructura y Constr. en Proceso	261,443,210	-	-	261,443,210	-
Bienes Muebles	135,108,996	-	-	135,108,996	-
Activos Intangibles	1,865,167	-	-	1,865,167	-
Depreciación, Deterioro y Amort. Acumulada de Bienes	(202,698,239)	-	998,989	(203,697,228)	(998,989)
Activos Diferidos	-	-	-	-	-
Est. por Pérdida o Deterioro de Activos no Circulantes	-	-	-	-	-
Otros Activos no Circulantes	-	-	-	-	-

Bajo protesta de decir verdad declaramos que los Estados Financieros y sus notas, son razonablemente correctos y son responsabilidad del emisor.

ELABORÓ

REVISÓ

AUTORIZÓ

C.P. JESUS SALAZAR MEJÍA
JEFE DEL DEPARTAMENTO DE CONTABILIDAD

C.P. YANIRÉ QUIROZ SALGADO
DIRECTORA DE ADMINISTRACIÓN Y FINANZAS

MTRA. GABRIELA NAVARRO MACÍAS
RECTORA



UNIVERSIDAD TECNOLÓGICA EMILIANO ZAPATA DEL ESTADO DE MORELOS
Estado Analítico de la Deuda y Otros Pasivos
Del 01 al 31 de enero de 2026
(Cifras en Pesos)



Denominación de las Deudas	Moneda de Contratación	Institución o País Acreedor	Saldo Inicial del Periodo	Saldo Final del Periodo
DEUDA PÚBLICA				
Corto Plazo				
Deuda Interna	Pesos		-	-
Instituciones de Crédito			-	-
Títulos y Valores			-	-
Arrendamientos Financieros			-	-
Deuda Externa	Pesos		-	-
Organismos Financieros Internacionales			-	-
Deuda Bilateral			-	-
Títulos y Valores			-	-
Arrendamientos Financieros			-	-
<i>Subtotal a Corto Plazo</i>			-	-
Largo Plazo				
Deuda Interna	Pesos		-	-
Instituciones de Crédito			-	-
Títulos y Valores			-	-
Arrendamientos Financieros			-	-
Deuda Externa	Pesos		-	-
Organismos Financieros Internacionales			-	-
Deuda Bilateral			-	-
Títulos y Valores			-	-
Arrendamientos Financieros			-	-
<i>Subtotal a Largo Plazo</i>			-	-
Otros Pasivos			25,925,920	14,650,379
Total Deuda y Otros Pasivos			25,925,920	14,650,379

Bajo protesta de decir verdad declaramos que los Estados Financieros y sus notas, son razonablemente correctos y son responsabilidad del emisor.

ELABORÓ

 C.P. JESUS SALAZAR MEJÍA
 JEFE DEL DEPARTAMENTO DE CONTABILIDAD

REVISÓ

 C.P. YANIRÉ QUIROZ SALGADO
 DIRECTORA DE ADMINISTRACIÓN Y FINANZAS

AUTORIZÓ

 MTRA. GABRIELA NAVARRO MACÍAS
 RECTORA



UNIVERSIDAD TECNOLÓGICA EMILIANO ZAPATA DEL ESTADO DE MORELOS
 Informe Analítico de la Deuda Pública y Otros Pasivos - LDF
 Del 01 al 31 de enero de 2026
 (Cifras en Pesos)



Denominación de la Deuda Pública y Otros Pasivos	Saldo al 31 de Diciembre de 2025	Disposiciones del Periodo	Amortizaciones del Periodo	Revaluaciones, Reclasificaciones y Otros Ajustes	Saldo Final del Periodo	Pago de Intereses del Periodo	Pago de Comisiones y demás costos asociados durante el Periodo
Deuda Pública	-	-	-	-	-	-	-
Corto Plazo	-	-	-	-	-	-	-
Instituciones de Crédito	-	-	-	-	-	-	-
Títulos y Valores	-	-	-	-	-	-	-
Arrendamientos Financieros	-	-	-	-	-	-	-
Largo Plazo	-	-	-	-	-	-	-
Instituciones de Crédito	-	-	-	-	-	-	-
Títulos y Valores	-	-	-	-	-	-	-
Arrendamientos Financieros	-	-	-	-	-	-	-
Otros Pasivos	25,925,920	-	-	-	14,650,379	-	-
Total de la Deuda Pública y Otros Pasivos	25,925,920	-	-	-	14,650,379	-	-
Deuda Contingente¹ (Informativo)	-	-	-	-	-	-	-
Deuda Contingente 1	-	-	-	-	-	-	-
Deuda Contingente 2	-	-	-	-	-	-	-
Deuda Contingente xx	-	-	-	-	-	-	-
Valor de Instrumentos Bono Cupón Cero²	-	-	-	-	-	-	-
Instrumento Bono Cupón Cero 1	-	-	-	-	-	-	-
Instrumento Bono Cupón Cero 2	-	-	-	-	-	-	-
Instrumento Bono Cupón Cero 3	-	-	-	-	-	-	-

- 1 Se refiere a cualquier Financiamiento sin fuente o garantía de pago definida, que sea asumida de manera solidaria o subsidiaria por las Entidades Federativas con sus Municipios, organismos descentralizados y empresas de participación estatal mayoritaria y fideicomisos, locales o municipales, y por los Municipios con sus respectivos organismos descentralizados y empresas de participación municipal mayoritaria.
- 2 Se refiere al valor del Bono Cupón Cero que respalda el pago de los créditos asociados al mismo (Activo).

Obligaciones a Corto Plazo	Monto Contratado	Plazo Pactado	Tasa de Interés	Comisiones y Costos Relacionados	Tasa Efectiva
Obligaciones a Corto Plazo (Informativo)					
Crédito 1	-	-	-	-	-
Crédito 2	-	-	-	-	-
Crédito xx	-	-	-	-	-

Bajo protesta de decir verdad declaramos que los Estados Financieros y sus notas, son razonablemente correctos y son responsabilidad del emisor.

ELABORÓ

 C.P. JESUS SALAZAR MEJÍA
 JEFE DEL DEPARTAMENTO DE CONTABILIDAD

REVISÓ

 C.P. YANIRÉ QUIROZ SALGADO
 DIRECTORA DE ADMINISTRACIÓN FINANZAS

AUTORIZÓ

 MTRA. GABRIELA NAVARRO MACÍAS
 RECTORA

Denominación de las Obligaciones Diferentes de Financiamiento	Fecha del Contrato	Fecha de inicio de operación del proyecto	Fecha de vencimiento	Monto de la inversión pactado	Plazo pactado	Monto promedio mensual del pago de la contraprestación	Monto promedio mensual del pago de la contraprestación correspondiente al pago de inversión	Monto pagado de la inversión al 31 de enero de 2026	Monto pagado de la inversión actualizado al 31 de enero de 2026	Saldo pendiente por pagar de la inversión al 31 de enero de 2026
Asociaciones Público Privadas (APP 's)				-		-		-		-
APP 1				-		-		-		-
APP 2				-		-		-		-
APP 3				-		-		-		-
APP xx				-		-		-		-
Otros Instrumentos				-		-		-		-
Otro Instrumento 1				-		-		-		-
Otro Instrumento 2				-		-		-		-
Otro Instrumento 3				-		-		-		-
Otro Instrumento xx				-		-		-		-
Total de Obligaciones Diferentes de Financiamiento				-		-		-		-

NO APLICA

Bajo protesta de decir verdad declaramos que los Estados Financieros y sus notas, son razonablemente correctos y son responsabilidad del emisor.

ELABORÓ

C.P. JESÚS SALAZAR MEJÍA
 JEFE DEL DEPARTAMENTO DE CONTABILIDAD

REVISÓ

C.P. YANIRÉ QUIROZ SALGADO
 DIRECTORA DE ADMINISTRACIÓN Y FINANZAS

AUTORIZÓ

MTRA. GABRIELA NAVARRO MACÍAS
 RECTORA



UNIVERSIDAD TECNOLÓGICA EMILIANO ZAPATA DEL ESTADO DE MORELOS
Estado de Variación en la Hacienda Pública
Del 01 al 31 de enero de 2026
(Cifras en Pesos)



Concepto	Hacienda Pública/Patrimonio Contribuido	Hacienda Pública/Patrimonio Generado de Ejercicios Anteriores	Hacienda Pública/Patrimonio Generado del Ejercicio	Exceso o Insuficiencia en la Actualización de la Hacienda Pública / Patrimonio	TOTAL
Hacienda Pública / Patrimonio Contribuido Neto de 2025	346,423,714	-	-	-	346,423,714
<i>Aportaciones</i>	344,945,649	-	-	-	344,945,649
<i>Donaciones de Capital</i>	1,478,065	-	-	-	1,478,065
<i>Actualización de la Hacienda Pública / Patrimonio</i>	-	-	-	-	-
Hacienda Pública / Patrimonio Generado Neto de 2025	-	(130,043,436)	(8,232,198)	-	(138,275,634)
<i>Resultados del Ejercicio (Ahorro / Desahorro)</i>	-	-	(8,232,198)	-	(8,232,198)
<i>Resultados de Ejercicios Anteriores</i>	-	(14,569,987)	-	-	(14,569,987)
<i>Revalúos</i>	-	-	-	-	-
<i>Reservas</i>	-	-	-	-	-
<i>Rectificaciones de Resultados de Ejercicios Anteriores</i>	-	(115,473,449)	-	-	(115,473,449)
Exceso o Insuficiencia en la Actualización de la Hacienda Pública / Patrimonio Neto de 2025	-	-	-	-	-
<i>Resultado por Posición Monetaria</i>	-	-	-	-	-
<i>Resultado por Tenencia de Activos no Monetarios</i>	-	-	-	-	-
Hacienda Pública / Patrimonio Neto Final de 2025	346,423,714	(130,043,436)	(8,232,198)	-	208,148,080
Cambios en la Hacienda Pública / Patrimonio Contribuido Neto de 2026	-	-	-	-	-
<i>Aportaciones</i>	-	-	-	-	-
<i>Donaciones de Capital</i>	-	-	-	-	-
<i>Actualización de la Hacienda Pública / Patrimonio</i>	-	-	-	-	-
Variaciones de la Hacienda Pública / Patrimonio Generado Neto de 2026	-	(8,232,198)	14,350,831	-	6,118,633
<i>Resultados del Ejercicio (Ahorro / Desahorro)</i>	-	-	6,118,633	-	6,118,633
<i>Resultados de Ejercicios Anteriores</i>	-	(8,232,198)	8,232,198	-	-
<i>Revalúos</i>	-	-	-	-	-
<i>Reservas</i>	-	-	-	-	-
<i>Rectificaciones de Resultados de Ejercicios Anteriores</i>	-	-	-	-	-
Cambios en el Exceso o Insuficiencia en la Actualización de la Hacienda Pública / Patrimonio Neto de 2026	-	-	-	-	-
<i>Resultado por Posición Monetaria</i>	-	-	-	-	-
<i>Resultado por Tenencia de Activos no Monetarios</i>	-	-	-	-	-
Hacienda Pública / Patrimonio Neto Final de 2026	346,423,714	(138,275,634)	6,118,633	-	214,266,713

Bajo protesta de decir verdad declaramos que los Estados Financieros y sus notas, son razonablemente correctos y son responsabilidad del emisor.

ELABORÓ

 C.P. JESUS SALAZAR MEJÍA
 JEFE DEL DEPARTAMENTO DE CONTABILIDAD

REVISÓ

 C.P. YANIRÉ QUIROZ SALGADO
 DIRECTORA DE ADMINISTRACIÓN Y FINANZAS

AUTORIZÓ

 MTRA. GABRIELA NAVARRO MACÍAS
 RECTORA



UNIVERSIDAD TECNOLÓGICA EMILIANO ZAPATA DEL ESTADO DE MORELOS
Estado de Flujos de Efectivo
Del 01 al 31 de enero de 2026 y 2025
(Cifras en Pesos)



Concepto	2026	2025	Concepto	2026	2025
Flujos de Efectivo de las Actividades de Operación			Flujos de Efectivo de las Actividades de Inversión		
Origen	15,505,142	14,271,371	Origen	-	-
Impuestos	-	-	Bienes Inmuebles, Infraestructura y Construcciones en Proceso	-	-
Cuotas y Aportaciones de Seguridad Social	-	-	Bienes Muebles	-	-
Contribuciones de Mejoras	-	-	Otros Orígenes de Inversión	-	-
Derechos	-	-	Aplicación	-	27,724
Productos	-	-	Bienes Inmuebles, Infraestructura y Construcciones en Proceso	-	-
Aprovechamientos	-	-	Bienes Muebles	-	27,724
Ingresos por Venta de Bienes y Prestación de Servicios	4,952,552	4,873,810	Otras Aplicaciones de Inversión	-	-
Participaciones, Aportaciones, Convenios, Incentivos Derivados de la Colaboración Fiscal y Fondos Distintos de Aportaciones	-	-	Flujos Netos de Efectivo por Actividades de Inversión	-	(27,724)
Transferencias, Asignaciones, Subsidios y Subvenciones, y Pensiones y Jubilaciones	10,552,590	9,397,561	Flujo de Efectivo de las Actividades de Financiamiento		
Otros Orígenes de Operación	-	-	Origen	-	-
Aplicación	19,772,973	28,653,630	Endeudamiento Neto	-	-
Servicios Personales	5,446,594	5,301,015	Interno	-	-
Materiales y Suministros	28,774	51,125	Externo	-	-
Servicios Generales	637,856	969,139	Otros Orígenes de Financiamiento	-	-
Transf. Internas y Asignaciones al Sector Público	-	-	Aplicación	-	-
Transferencias al resto del Sector Público	-	-	Servicios de la Deuda	-	-
Subsidios y Subvenciones	-	-	Interno	-	-
Ayudas Sociales	369,917	330,613	Externo	-	-
Pensiones y Jubilaciones	1,059,704	705,199	Otras Aplicaciones de Financiamiento	-	-
Transf. a Fideicomisos, Mandatos y Contratos Análogos	-	-	Flujos Netos de Efectivo por Actividades de Financiamiento	-	-
Transferencias a la Seguridad Social	-	-	Incremento/Disminución Neta en el Efectivo y Equivalentes al Efectivo	(4,267,831)	(14,409,983)
Donativos	-	-	Efectivo y Equivalentes al Efectivo al Inicio del Ejercicio	36,883,857	43,534,956
Transferencias al Exterior	-	-	Efectivo y Equivalentes al Efectivo al Final del Ejercicio	32,616,026	29,124,973
Participaciones	-	-			
Aportaciones	-	-			
Convenios	-	-			
Otras Aplicaciones de Operación	12,230,128	21,296,539			
Flujos Netos de Efectivo por Actividades de Operación	(4,267,831)	(14,382,259)			

Bajo protesta de decir verdad declaramos que los Estados Financieros y sus notas, son razonablemente correctos y son responsabilidad del emisor.

ELABORÓ

C.P. JESÚS SALAZAR MEJÍA
JEFE DEL DEPARTAMENTO DE CONTABILIDAD

REVISÓ

C.P. YANIRÉ QUIROZ SALGADO
DIRECTORA DE ADMINISTRACIÓN Y FINANZAS

AUTORIZÓ

MTRA. GABRIELA NAVARRO MACÍAS
RECTORA

Informe de Pasivos Contingentes

2026

- Demandas administrativas \$7,575,815.58

#	AÑO	NÚMERO DE EXPEDIENTE	MONTO DE RIESGO
1	2011	01/3231/11	\$ 1,692,384.36
2	2012	01/2013/13	521,440.64
3	2014	01/1083/14	579,572.00
4	2015	01/105/15	217,206.30
5	2016	01/845/16	1,502,214.04
6	2018	01/935/18	145,480.80
7	2019	01/751/19-II	262,964.60
8	2019	01/548/19-II	181,201.00
9	2020	01/238/20-III	133,094.19
10	2019	01498/19-IV	599,945.24
11	2021	659/2021	46,289.04
12	2022	01/1033/22	244,533.14
13	2022	01/1269/22	228,481.86
14	2023	01/87/23	117,561.25
15	2023	01/123/23	118,019.37
16	2023	ORD/283/2023	108,542.80
17	2025	01/740/25	137,100.60
18	2025	01/796/25	578,395.60
19	2025	01/481/24	161,388.75

Bajo protesta de decir verdad declaramos que los Estados Financieros y sus Notas al 31 de enero del 2026, son razonablemente correctos y responsabilidad del emisor.

ELABORÓ

C.P. JESÚS SALAZAR MEJÍA
JEFE DEL DEPARTAMENTO DE CONTABILIDAD

REVISÓ

C.P. YANIRÉ QUIROZ SALGADO
DIRECTORA DE ADMINISTRACIÓN Y FINANZAS

AUTORIZÓ

MTRA. GABRIELA NAVARRO MACÍAS
RECTORA

**UNIVERSIDAD TECNOLÓGICA EMILIANO ZAPATA DEL ESTADO DE
MORELOS**

**NOTAS A LOS ESTADOS FINANCIEROS
AL 31 DE ENERO DE 2026 Y 2025
(CIFRAS EN PESOS)**

Con base a los artículos 46 y 49 de la Ley General de Contabilidad Gubernamental y con el objeto de armonizar y presentar información de utilidad para los distintos usuarios, a continuación, se presentan las notas a los estados de la Universidad Tecnológica Emiliano Zapata del Estado de Morelos (UTEZ), correspondientes a los ejercicios 2026 y 2025, conforme a los siguientes apartados.

- I. Notas de gestión administrativa
- II. Notas de desglose
- III. Notas de memoria

I. NOTAS DE GESTIÓN ADMINISTRATIVA

INTRODUCCIÓN

De conformidad en lo dispuesto por la Constitución Política de los Estados Unidos Mexicanos, las Universidades e Instituciones de Educación Superior tienen como finalidad educar, investigar y difundir la cultura con base a los principios constitucionales y respetando la libertad de cátedra y de discusión de ideas, encausando dicha educación al desarrollo armónico de todas las facultades del ser humano, fomentando en él, el amor a la Patria.

Conforme a estos principios constitucionales, además de impartir la educación preescolar, la primaria y la secundaria, la Federación de manera concurrente con las autoridades locales educativas les compete impulsar el desarrollo de la enseñanza tecnológica y de la investigación científica y tecnológica.

La prestación de este servicio público, además de sujetarse a las formalidades de cada entidad federativa, se debe apegar a los términos que en el convenio respectivo hayan acordado el Ejecutivo Federal y el Gobierno Estatal para coordinar o unificar las actividades educativas a que se refiere la Ley General de Educación.

El Ejecutivo Estatal presentó ante esta Soberanía la iniciativa de Decreto que crea la Universidad Emiliano Zapata, toda vez que a éste le corresponde fomentar la educación pública en todos sus grados, reconociéndose la planeación concertada y estratégica entre los diversos niveles de gobierno, a través de la celebración de convenios de

colaboración, ya sea para la prestación de este servicio público, como para la ejecución de las obras que se relacionen con la educación, como sería la construcción de planteles educativos, o bien, obras que tengan algún propósito de beneficio colectivo.

El objeto de la Universidad es formar personas conforme a los requerimientos y necesidades del sector productivo y participar en la definición de la oferta de los servicios de educación profesional, así como llevar a cabo programas de vinculación con los sectores públicos, privado y social que contribuyan a consolidar el desarrollo tecnológico y social de la comunidad.

La Universidad fue creada como un Organismo Público Descentralizado, con personalidad jurídica y patrimonio propios, sectorizado a la Secretaría de Educación del Estado de Morelos, como dependencia coordinadora de sector. Además, forma parte del Sistema Nacional de Universidades Tecnológicas.

1. AUTORIZACIÓN E HISTORIA

A) FECHA DE CREACIÓN DEL ENTE

Mediante el Decreto 1175 publicado el 23 de agosto del año 2000, en el Periódico oficial "Tierra y Libertad" número 4071 y sus modificaciones de fecha 03 de marzo de 2004, Decreto 120, Periódico oficial "Tierra y Libertad" número 4315 y 10 de junio de 2009, Decreto 1425, Periódico oficial "Tierra y Libertad" número 4716; se crea la Universidad Tecnológica "Emiliano Zapata" del Estado de Morelos, como un Organismo Público Descentralizado con personalidad Jurídica y patrimonio propios, con domicilio en el Municipio de Emiliano Zapata, sectorizado inicialmente a la Secretaria de Bienestar Social del Estado de Morelos, hoy Secretaría de Educación, como dependencia coordinadora del sector. Además, forma parte del Sistema Nacional de Universidades Tecnológicas y Politécnicas.

B) PRINCIPALES CAMBIOS EN SU ESTRUCTURA

La Universidad no ha sufrido cambios en su estructura desde la fecha de su creación, sin embargo, es importante mencionar que la Universidad Tecnológica Emiliano Zapata del Estado de Morelos, fue sectorizada a la Secretaría de Educación del Poder Ejecutivo Estatal, de conformidad con el Acuerdo de Sectorización de diversas Entidades de la Administración Pública Paraestatal del estado de Morelos, publicado en el Periódico Oficial "Tierra y Libertad" número 5048 Alcance, de fecha 05 de diciembre de 2012.

2. PANORAMA ECONÓMICO Y FINANCIERO

El crecimiento de la economía se prevé que se normalice a medida que las actividades vuelvan a su estado normal, sin embargo, existe la posibilidad de un nuevo resurgimiento del virus, retrasos más graves en la economía y tensiones financieras. El elevado nivel de incertidumbre impide aumentar las probabilidades de lograr mejores resultados.

3. ORGANIZACIÓN Y OBJETO SOCIAL

a) OBJETO SOCIAL

La universidad Tecnológica Emiliano Zapata del Estado de Morelos, tendrá por objeto lo siguiente:

1. Impartir educación tecnológica del nivel superior, para formar técnicos superiores universitarios que hayan egresado del bachillerato aptos para la aplicación y generación de conocimientos y la solución creativa de los problemas, con un sentido de innovación al incorporar los avances científicos y tecnológicos de acuerdo con los requerimientos de desarrollo económico y social de la región, el Estado y el País.

Ofrecer e impartir programas de continuidad de estudios para sus egresados, y para los de otras Instituciones de Educación Superior, que impartan el mismo tipo educativo, que permitan a los estudiantes alcanzar el nivel académico de licenciatura, conforme a las disposiciones aplicables, considerando para tal efecto los planes y programas de estudio, carreras, y modalidades educativas que apruebe la Secretaría de Educación pública a través de la Subsecretaría de Educación Superior de la Coordinación General de Universidades Tecnológicas, los cuales deberán garantizar una formación profesional y una cultura científica y tecnológica.

2. Realizar proyectos de desarrollo tecnológico que permitan el avance del conocimiento, que fortalezcan la enseñanza tecnológica y el mejor aprovechamiento social de los recursos naturales y materiales que contribuyan a elevar la calidad de vida de la sociedad.

3. Llevar a cabo programas de vinculación con los sectores público, privado y social que contribuyan a consolidar el desarrollo tecnológico y social de la comunidad y,

4. Promover la cultura humanística y universal.

b) PRINCIPAL ACTIVIDAD

Para el cumplimiento de su objeto la Universidad tendrá las siguientes atribuciones:

1. Adoptar la organización administrativa y académica que corresponda al modelo educativo de la Universidad de acuerdo con los lineamientos generales previstos en la ley aplicable;

2. Regular el desarrollo de sus funciones sustantivas y de apoyo, así como la estructura y atribuciones de sus órganos;

3. Plantar y programar la enseñanza e incorporar en sus planes y programas de estudios los temas particulares o regionales;

4. Determinar sus programas de desarrollo y vinculación;

5. Establecer procedimientos de acreditación y certificación de estudios;

6. Expedir certificados de estudios y títulos;

7. Revalidar y establecer equivalencias de los estudios realizados en otras instituciones educativas nacionales y extranjeras;
8. Regular los procedimientos de selección e ingresos de los alumnos y establecer las normas para su permanencia en la Universidad;
9. Establecer los procedimientos de ingreso, permanencia y promoción de su personal académico;
10. Aplicar programas de superación académica y actualización, dirigidos tanto a los miembros de la comunidad universitaria como a la población en general.
11. Impulsar estrategias de concertación con los sectores público, social y privado para fortalecer las actividades productivas;
12. Celebrar convenios de colaboración con instituciones y organismo nacionales, extranjeros y multinacionales para el desarrollo y fortalecimiento de su objeto;
13. Organizar actividades que permitan a la comunidad el acceso a la cultura;
14. Administrar su patrimonio conforme a lo establecido en este Decreto, expidiendo las disposiciones internas que lo regulen y
15. Expedir las disposiciones necesarias con el fin de hacer efectivas las atribuciones que se le confieren, para el cumplimiento de su objeto.

c) EJERCICIO FISCAL

La presentación de los Estados Financieros corresponde al periodo comprendido del 01 al 31 de enero de 2026.

d) RÉGIMEN JURÍDICO

Por ser una Persona Moral con fines no lucrativos, está obligada a retener las siguientes contribuciones:

1. El Impuesto Sobre la Renta (ISR) conforme a lo estipulado en el Título III de la Ley de dicho impuesto.
2. Las cuotas obrero-patronales de acuerdo con lo establecido en la Ley de Instituto Mexicano del Seguro Social (IMSS).
3. El impuesto sobre erogaciones por remuneraciones al trabajo personal, como lo indica la Ley General de Hacienda del Estado de Morelos, en su capítulo séptimo BIS.

La Institución Educativa se rige principalmente por las siguientes Leyes y Decretos:

1. Decreto 1175 que crea la Universidad Tecnológica “Emiliano Zapata” del Estado de Morelos.
2. Ley Orgánica de la Administración Pública del Estado de Morelos.
3. Ley General de Contabilidad Gubernamental.

e) CONSIDERACIONES FISCALES

Conforme a la legislación fiscal la UTEZ tributa en el Título III de la Ley del Impuesto Sobre la Renta (ISR) del régimen de las personas morales con fines no lucrativos, por lo que, no es causante del ISR y en consecuencia del Impuesto al Valor Agregado (IVA); solamente tiene la obligación de retener los impuestos federales correspondientes cuando realice pagos a terceros, así como exigir la documentación que reúna los requisitos fiscales que se establecen en el Código Fiscal de la Federación.

f) ESTRUCTURA ORGANIZACIONAL BÁSICA

De acuerdo al artículo 7 del decreto de creación de la Universidad Tecnológica Emiliano Zapata del Estado de Morelos, son los siguientes:

1. Un Rector;
2. Órganos auxiliares del rector;
3. Secretarios;
4. Directores de área;
5. Directores de carrera;
6. Subdirectores;
7. Órganos Colegiados y,
8. Un patronato.

Así mismo, el Rector tendrá las siguientes facultades y obligaciones:

1. Dirigir administrar y coordinar el desarrollo de las actividades técnicas y administrativas de la Universidad y dictar los acuerdos y disposiciones tendientes a dicho fin;
2. Será el representante legal de la Universidad, con facultades generales para pleitos y cobranzas, actos de administración y para suscribir títulos de crédito, con todas las facultades generales y aún las especiales que conforme a la Ley, requieran cláusula especial, sin limitación alguna;
3. Dirigir técnica y administrativamente a la Universidad;
4. Conducir el funcionamiento de la Universidad vigilando el cumplimiento de los planes y programas de trabajo;
5. Vigilar el cumplimiento de las disposiciones y acuerdos que normen la estructura y funcionamiento de la Universidad;
6. Elaborar los programas institucionales de corto, mediano y largo plazo y los correspondientes presupuestos de la Universidad, para presentarlos a la aprobación del Consejo Directivo;

7. Propone al Consejo Directivo la creación de planteles análogos, conforme a la normatividad interior, políticas, lineamientos y criterios generales del Sistema Nacional de Universidades Tecnológicas y acorde con las necesidades de la región o del Estado;
8. Informar al Patronato y a las principales fuentes de financiamiento de la Universidad sobre el destino dado a los recursos financieros;
9. Rendir al Consejo Directivo un informe anual por escrito, de las actividades realizadas por la Universidad en el ejercicio anterior, acompañado de un balance general contable y los demás datos financieros que sean necesarios;
10. Proponer la designación de los servidores públicos de las áreas académicas y administrativas de la Universidad, cambios, licencias, así como sueldos y demás prestaciones, de conformidad a las disposiciones aplicables;
11. Concurrir a las sesiones del Consejo Directivo, con voz, pero sin voto;
12. Cumplir y hacer cumplir las disposiciones generales y acuerdos de este órgano;
13. Proporcionar al órgano de control, las facilidades y el apoyo técnico y administrativo que requiera para su eficiente funcionamiento;
14. Celebrar convenios de coordinación y colaboración con diversos sectores, en materias relativas al funcionamiento, operación y desarrollo;
15. Expedir los manuales administrativos que hayan sido aprobados por el Consejo Directivo, y
16. Las demás que le confieren este ordenamiento, las normas y disposiciones Reglamentarias de la Universidad, las disposiciones legales aplicables y el Consejo Directivo.

g) FIDEICOMISOS, MANDATOS Y ANÁLOGOS

La Universidad por el periodo que se reporta no tiene Fideicomisos, Mandatos y Análogos.

4. BASES DE PREPARACIÓN DE LOS ESTADOS FINANCIEROS

Son preparados sobre la base de valor histórico original, de conformidad con las Normas de Información Financiera, Ley General de Contabilidad Gubernamental, de la Ley de Presupuesto, Contabilidad y Gastos Público y demás normatividad Gubernamental aplicable.

5. POLÍTICAS DE CONTABILIDAD SIGNIFICATIVAS

El patrimonio de la Universidad se constituirá por:

- a) Todos los bienes muebles e inmuebles que se le afecten, transfieran o adquieran;
- b) Los recursos que se le asignen;
- c) Los ingresos propios que genere;
- d) Las aportaciones, legados y donaciones que a su favor se realicen;
- e) Los subsidios que le otorgue el Gobierno del Estado y los Municipios; y
- f) Los demás ingresos, derechos y bienes que adquiera por cualquier título legal.

El gasto de la Universidad tanto de servicios personales, como de operación conservación y mantenimiento, se financiará con los recursos que aporte el Gobierno Federal conforme al convenio suscrito, así como los que, de acuerdo con sus compromisos adquiridos le aporte el Gobierno Estatal, al igual que de los recursos propios que obtenga por la prestación de los servicios autorizados.

El registro de operaciones contables se realizó a través del Sistema Automatizado de Administración y Contabilidad Gubernamental.NET (SAACG.NET), el cual está diseñado para operar de tal manera que facilita e integra las operaciones presupuestales, administrativas, contables y financieras, construyendo automáticamente la contabilidad gubernamental armonizada con un enfoque de gestión.

a) Efectos de la Inflación en la Información Financiera

De enero a diciembre de 2024 y 2025, la inflación determinada a través del Índice Nacional de Precios al Consumidor, que publica el Instituto Nacional de Geografía y Estadística (INEGI), fue de 4.21% y 3.69%, respectivamente. La inflación acumulada por los últimos 3 años fue de 15.81%, nivel que, de acuerdo con la Norma Internacional de Contabilidad del Sector Público (NICS 10 - Información Financiera en Economías Hiperinflacionarias), se deberá actualizar el patrimonio cuando el índice Nacional de Precios al Consumidor acumulada durante un periodo de tres años sea igual o superior al 100%.

b) Operaciones en el extranjero

La Universidad no lleva a cabo operaciones en el extranjero.

c) Efectivo y Equivalentes de Efectivo

El efectivo, bancos y otros equivalentes de efectivo se reconocen a su valor nominal.

d) Derechos a recibir efectivo o equivalentes

El efectivo y equivalentes de efectivo a recibir o equivalentes se reconocen a su cifra nominal; en el momento de la transacción o realización, al ejercicio al que fueron asignados y/o efectivamente concretados.

6. POSICIÓN EN MONEDA EXTRANJERA Y PROTECCIÓN POR RIESGO CAMBIARIO

Las operaciones en monedas extranjeras se registran al tipo de cambio vigente a la fecha de su celebración.

7. REPORTE ANALÍTICO DEL ACTIVO

a. Bienes inmuebles, infraestructura y construcciones en proceso
Los bienes inmuebles se registran a su costo de adquisición.

b. Bienes muebles
Los bienes muebles se valúan a su costo de adquisición o su equivalente, los cuales no exceden su valor de reposición y de reemplazo.

c. Activos intangibles
Los activos intangibles se reconocen cuando éstos cumplen las siguientes características: son identificables, proporcionan beneficios económicos futuros y se tiene un control sobre dichos beneficios.

d. Cuentas por pagar y pasivos acumulados
Los pasivos y provisiones se reconocen cuando: (i) existe una obligación presente (legal o asumida) como resultado de un evento pasado, (ii) es probable que se requiera la salida de recursos económicos como medio para liquidar dicha obligación, y (iii) la obligación puede ser estimada razonablemente.

Las provisiones son objeto de revisión a fin de cada ejercicio y ajustadas, en su caso, para reflejar la mejor estimación existente en ese momento.

Las provisiones por pasivos contingentes se reconocen solamente cuando es probable la salida de recursos para su extinción. Asimismo, las contingencias solamente se reconocen cuando generan una pérdida.

e. Bienes inmuebles, infraestructura y construcciones en proceso
La vida útil se revisa periódicamente y, si las expectativas actuales varían significativamente de las estimaciones previas, se ajustarán los cargos en los periodos que restan de vida útil. Los activos que son utilizados por la Universidad fundamentalmente en su propósito de otorgar servicios de educación, los cuales representan el valor más importante de su patrimonio, con el transcurso del tiempo, éstos sufren un desgaste y/o deterioro intrínseco.

Las reparaciones no se capitalizan debido a que su efecto es conservar el activo en condiciones normales de servicio. El importe se registra en los gastos del periodo.

Las adaptaciones o mejoras serán capitalizables cuando prolonguen la vida útil del bien.

La depreciación se calcula a través del método de línea recta con base a los años de vida útil y al porcentaje de depreciación anual emitido por el Consejo Nacional de Armonización Contable "Parámetros de Estimación de Vida Útil", publicados en el Diario Oficial de la Federación el 31 de julio de 2012.

f. Bienes muebles

La vida útil se revisa periódicamente y, si las expectativas actuales varían significativamente de las estimaciones previas, se ajustarán los cargos en los periodos que restan de vida útil. Los activos que son utilizados por la Universidad fundamentalmente en su propósito de otorgar servicios de educación, los cuales representan el valor más importante de su patrimonio, con el transcurso del tiempo, éstos sufren un desgaste y/o deterioro intrínseco.

En el caso de los activos ligados a la tecnología están sujetos a la obsolescencia por los cambios tecnológicos, resultando en pérdidas de valor. La UTEZ considera indispensable reflejar en sus estados financieros consolidados valores apegados a la realidad económica, al valor razonable y utilidad física que tienen a la fecha de la emisión de la información financiera, por lo que su política de valuación de activos consiste en determinar su valor con base en la vida útil, el estado físico de los bienes, las condiciones económicas del mercado, la tecnología y su utilización. El efecto de valuación en el periodo no originó un incremento o disminución del valor de los activos. La depreciación se calcula a través del método de línea recta con base a los años de vida útil y al porcentaje de depreciación anual emitido por el Consejo Nacional de Armonización Contable "Parámetros de Estimación de Vida Útil", publicados en el Diario Oficial de la Federación el 31 de julio de 2012.

g. Activos intangibles

Los activos intangibles adquiridos, se expresan a su costo.

Los intangibles cuyo costo sea inferior a las políticas aplicables, se registran contablemente como un gasto y serán sujetos a los controles correspondientes.

8. FIDEICOMISOS, MANDATOS Y ANÁLOGOS

La Universidad no cuenta con fideicomisos, mandatos o análogos a la fecha.

9. REPORTE DE LA RECAUDACIÓN

La recaudación del periodo se integra de la siguiente forma:

INGRESOS	2026
TOTAL	15,505,142.29
INGRESOS PROPIOS	4,952,551.89
SUBSIDIOS Y SUBVENCIONES	10,552,590.40

10. INFORMACIÓN SOBRE LA DEUDA Y EL REPORTE ANALÍTICO DE LA DEUDA

La Universidad al 31 de enero de 2026, no tiene contraída deuda.

11. CALIFICACIONES OTORGADAS

La Universidad no ha sido sujeta a calificación crediticia ya que no solicita recursos mediante créditos, pues el recurso para su operación es el asignado por el Gobierno Federal y Estatal, así como el generado por la prestación de sus servicios autorizados.

12. PROCESO DE MEJORA

a) Principales Políticas de control interno.

La Universidad se rige por el “Acuerdo por el que se emiten las disposiciones y el manual administrativo en materia de control interno para la Administración pública del estado de Morelos” mediante el cual se desarrollan las sesiones del Comité de Control y Desempeño Institucional (COCODI) con el propósito de cumplir con las estrategias, objetivos y metas de corto, mediano y largo plazo, mediante el modelo de control interno y el proceso de Administración de riesgos.

b) Medidas de desempeño financiero, metas y alcance.

La Universidad ejerce sus recursos financieros para lograr la excelencia académica mediante los criterios de legalidad, honestidad, eficiencia, eficacia económica, racionalidad, austeridad, transparencia, control, rendición de cuentas y equidad de género.

Eficientando los recursos para lograr la superación académica de nuestros estudiantes mediante una plantilla docente que se mantiene actualizada y en constante capacitación, así como logrando que las instalaciones cuenten con la infraestructura adecuada para las necesidades tecnológicas y ergonómicas de los estudiantes, además de proporcionarles un entorno amigable con el medio ambiente.

13. INFORMACIÓN POR SEGMENTOS

La información por segmentos no le es aplicable a la UTEZ.

14. EVENTOS POSTERIORES AL CIERRE

No existieron eventos posteriores al cierre del periodo que afectaran la elaboración de los estados financieros de la UTEZ.

15. PARTES RELACIONADAS

La UTEZ no tiene partes relacionadas que tengan que reportarse dentro de sus estados financieros.

16. RESPONSABILIDAD SOBRE LA PRESENTACIÓN RAZONABLE DE LA INFORMACIÓN CONTABLE

Los estados financieros y sus notas al 31 de enero de 2026 fueron emitidos el 04 de febrero de 2026 por la administración de la Universidad Tecnológica Emiliano Zapata del Estado de Morelos en cumplimiento a la normativa aplicable y para los efectos conducentes.

II. NOTAS DE DESGLOSE

I.I. INFORMACIÓN CONTABLE

1) NOTAS AL ESTADO DE ACTIVIDADES

INGRESOS Y OTROS BENEFICIOS

Ingresos de Gestión

INGRESOS PROPIOS	ENERO 2026	ENERO 2025
TOTAL	4,952,551.89	4,928,730.87
FICHA	862,752.00	734,490.00
INSCRIPCIÓN TSU	601.00	2,860.00
CERTIFICADO DE ESTUDIOS	64,605.00	12,688.00
BOLETA	180.00	57.00
CONSTANCIA DE ESTUDIOS	18,302.00	936.00
HISTORIAL ACADÉMICO	1,962.00	208.00
COTEJO Y ENTREGA DE DOCUMENTOS OFICIALES	7,884.00	5,824.00
REPOSICIÓN DE CREDENCIAL	6,550.00	1,125.00
ADEUDO DE BIBLIOTECA	85.00	260.00
VISITAS DE ESTUDIOS	14,595.00	5,899.00
APORTACIÓN DE LIBRO TSU	300.00	-
APORTACIÓN DE LIBRO INGENIERÍA	1,200.00	-
OTROS INGRESOS	30,585.02	75,122.87
TOMA DE MATERIAS POR ASESORÍA	1,792.00	1,706.00
NATACIÓN	14,400.00	11,100.00
REVISIÓN DE REPORTE DE ESTADÍAS EXTEMPORÁNEO	2,185.00	2,080.00
ESTADÍAS	337,116.00	274,880.00
CUOTA CUATRIMESTRAL TSU	1,510,145.00	2,068,233.80
CUOTA CUATRIMESTRAL ING. O LIC.	1,507,313.80	1,579,065.20
TALLER FRANCÉS	39,000.00	50,400.00
TALLER DE PREPARACIÓN PARA INGRESO A LA UNIVERSIDAD	96,250.00	-
APORTACIÓN USO DE ESPACIO	24,280.00	26,000.00
SENIOR ENGLISH COURSE	163,720.00	-
TALLER DE PROGRAMACIÓN DE PLC'S	50,340.00	-
TERAPIA FÍSICA	3,451.00	4,450.00
EXÁMEN DE CERTIFICACIÓN TOEFL ITP	153,100.00	-
CERTIFICACIÓN DE ESTUDIOS TSU	3,944.00	-
CERTIFICACIÓN DE ESTUDIOS LIC O ING	12,177.00	-
RENDIMIENTOS INGRESOS PROPIOS	23,737.07	-

Participaciones, Aportaciones, Convenios, Incentivos Derivados de la Colaboración Fiscal, Fondos Distintos de Aportaciones, Transferencias, Asignaciones, Subsidios y Subvenciones, y Pensiones y Jubilaciones.

PARTICIPACIONES, APORTACIONES, CONVENIOS, INCENTIVOS DERIVADOS DE LA COLABORACIÓN FISCAL Y FONDOS DISTINTOS DE APORTACIONES

CONVENIOS	ENERO 2026	ENERO 2025
TOTAL	-	-

TRANSFERENCIAS, ASIGNACIONES, SUBSIDIOS Y SUBVENCIONES, Y PENSIONES Y JUBILACIONES

SUBSIDIOS Y SUBVENCIONES	ENERO 2026	ENERO 2025
TOTAL	10,552,590.40	9,398,544.04
SUBSIDIOS FEDERAL		-
SUBSIDIOS ESTATAL	10,552,590.40	9,398,544.04

El registro de los ingresos se realiza con base al ACUERDO por el que se reforma y adiciona el Manual de Contabilidad Gubernamental, publicado en el Diario Oficial de la Federación con fecha del 27 de septiembre del 2018.

Otros ingresos y beneficios

INGRESOS FINANCIEROS	ENERO 2026	ENERO 2025
TOTAL	-	-

Gastos y Otras Pérdidas:

GASTOS DE FUNCIONAMIENTO	ENERO 2026	ENERO 2025
TOTAL	6,874,725.83	8,059,669.77
SERVICIOS PERSONALES	5,993,082.58	6,708,961.67
REMUNERACIONES AL PERSONAL DE CARÁCTER PERMANENTE	4,972,995.28	4,793,288.74
REMUNERACIONES ADICIONALES Y ESPECIALES	544,608.17	778,357.99
OTRAS PRESTACIONES SOCIALES Y ECONÓMICAS	475,479.13	525,433.79
MATERIALES Y SUMINISTROS	32,939.40	51,125.05
MATERIALES DE ADMINISTRACIÓN	3,556.60	24,484.89
ALIMENTOS Y UTENSILIOS	4,620.00	26,570.16
MATERIALES Y ARTÍCULOS DE CONSTRUCCIÓN Y REPARACIÓN	844.00	-
PRODUCTOS QUÍMICOS, FARMACÉUTICOS Y DE LABORATORIO	428.00	-
COMBUSTIBLES, LUBRICANTES Y ADITIVOS	21,492.12	-
VESTUARIO, BLANCOS, PRENDAS DE PROTECCIÓN	1,384.68	-
HERRAMIENTAS, REFACCIONES Y ACCESORIOS MENORES	614.00	70.00
SERVICIOS GENERALES	848,703.85	1,299,583.05
SERVICIOS BÁSICOS	68,163.00	128,128.23
SERVICIOS DE ARRENDAMIENTO	637,290.94	632,576.55
SERVICIOS PROFESIONALES, CIENTÍFICOS	51,980.00	163,884.80
SERVICIOS FINANCIEROS, BANCARIOS Y COMERCIALES	54,281.16	3,626.72
SERVICIOS DE INSTALACIÓN, REPARACIÓN, MANTENIMIENTO	2,638.87	351,719.75
SERVICIOS DE TRASLADO Y VIÁTICOS	6,070.88	6,172.00
SERVICIOS OFICIALES	11,285.00	-
OTROS SERVICIOS GENERALES	16,994.00	13,475.00

TRANSFERENCIAS, ASIGNACIONES Y SUBSIDIOS	ENERO 2026	ENERO 2025
TOTAL	1,512,793.95	1,258,062.17
AYUDAS SOCIALES	374,282.67	344,613.35
BECAS	374,282.67	344,613.35
PENSIONES Y JUBILACIONES	1,138,511.28	913,448.82
PENSIONES	1,138,511.28	913,448.82

OTROS GASTOS Y PERDIDAS EXTRAORDINARIAS	ENERO 2026	ENERO 2025
ESTIMACIONES, DEPRECIACIONES, DETERIOROS	998,989.25	804,412.25

2) NOTAS AL ESTADO DE SITUACIÓN FINANCIERA

✓ ACTIVO

EFECTIVO Y EQUIVALENTES

Este rubro se integra de los recursos a corto plazo de gran liquidez que son fácilmente convertibles en importes determinados de efectivo, estando sujetos a un riesgo mínimo de cambio en su valor.

EFECTIVO Y EQUIVALENTES	ENERO 2026	DICIEMBRE 2025
TOTAL	32,616,026.22	36,883,856.83
EFECTIVO		-
BANCOS	32,616,026.22	36,883,856.83
SUBSIDIO FEDERAL	-	4,412,790.42
SUBSIDIO ESTATAL	11,039,536.47	18,295,007.78
INGRESOS PROPIOS	21,140,809.15	13,740,378.03
CONVENIOS	435,680.60	435,680.60

DERECHOS A RECIBIR EFECTIVO Y EQUIVALENTES

Representan los derechos de cobro originados en el desarrollo de las actividades de la Universidad, de los cuales se espera recibir una contraprestación representada en recursos, bienes o servicios en un plazo menor o igual a doce meses.

CUENTAS POR COBRAR	VENCIMIENTO 2026			VENCIMIENTO 2025		ENERO 2026	DICIEMBRE 2025
	A 90 días	A 180 días	Menor o igual a 365 días	Mayor a 365 días			
TOTAL	246,000.00	-	-	-	-	246,000.00	246,000.00
CONVENIOS	246,000.00	-	-	-	-	246,000.00	246,000.00
54AGROS S. DE R.L. M.I.	246,000.00	-	-	-	-	246,000.00	246,000.00

DEUDORES DIVERSOS	VENCIMIENTO 2026			VENCIMIENTO 2025		ENERO 2026	DICIEMBRE 2025
	A 90 días	A 180 días	Menor o igual a 365 días	Mayor a 365 días			
TOTAL	148,559.06	190.00	-	1,186,170.79	1,334,919.85	1,225,007.43	
IMSS	3,697.64	-	-	604,617.11	608,314.75	607,663.13	
DAVID ROMEL MORA CRUZ	-	-	-	578,199.29	578,199.29	578,199.29	
INSTITUTO MEXICANO DEL SEGURO SOCIAL	3,697.64	-	-	-	3,697.64	3,046.02	
RAQUEL RAMÍREZ MARÍN	-	-	-	26,417.82	26,417.82	26,417.82	
INGRESOS PROPIOS	144,861.42	190.00	-	581,553.68	726,605.10	617,344.30	
JONATHAN DAVID AGUILAR PASCOE	5,400.00	-	-	-	5,400.00	-	
HUGO OMAR ALEJANDRES SÁNCHEZ	1,638.38	-	-	-	1,638.38	-	
RAQUEL RAMÍREZ MARÍN	-	-	-	581,553.68	581,553.68	581,553.68	
VIRIDIANA HEREDIA MÉNDEZ	137,687.04	-	-	-	137,687.04	-	
DIVERSOS	136.00	190.00	-	-	326.00	326.00	

BIENES MUEBLES, INMUEBLES E INTANGIBLES

Representado por el monto de todo tipo de bienes inmuebles y muebles necesarios para el desempeño de las actividades de la Universidad y las construcciones en proceso que se están realizando en las instalaciones de la Universidad, con la finalidad de constituir un pilar en la formación de profesionales de alto nivel tecnológico y satisfacer las necesidades del alumnado a través de su moderna infraestructura.

BIENES INMUEBLES	ENERO 2026	DICIEMBRE 2025
TOTAL	261,443,210.43	261,443,210.43
TERRENOS	56,739,624.00	56,739,624.00
EDIFICIOS	192,090,460.02	192,090,460.02
INFRAESTRUCTURA	12,613,126.41	12,613,126.41

BIENES MUEBLES	ENERO 2026	DICIEMBRE 2025
TOTAL	135,108,995.68	135,108,995.68
MUEBLES DE OFICINA Y ESTANTERÍA	10,883,835.09	10,883,835.09
MUEBLES, EXCEPTO DE OFICINA Y ESTANTERÍA	216,914.59	216,914.59
EQUIPO DE CÓMPUTO Y DE TECNOLOGÍAS DE LA INFORMACIÓN	46,448,600.74	46,448,600.74
OTROS MOBILIARIOS Y EQUIPOS DE ADMINISTRACIÓN	3,512,717.54	3,512,717.54
EQUIPOS Y APARATOS AUDIOVISUALES	3,297,601.75	3,297,601.75
APARATOS DEPORTIVOS	510,642.84	510,642.84
CAMARAS FOTOGRAFICAS Y DE VIDEO	691,261.47	691,261.47
OTRO MOBILIARIO Y EQUIPO EDUCACIONAL Y RECREATIVO	27,975,727.84	27,975,727.84
EQUIPO MEDICO Y DE LABORATORIO	4,525,243.90	4,525,243.90
INSTRUMENTAL MEDICO Y DE LABORATORIO	362,544.19	362,544.19
VEHICULOS Y EQUIPO TERRESTRE	3,818,890.00	3,818,890.00
CARROCERIA Y REMOLQUES	63,800.00	63,800.00
MAQUINARIA Y EQUIPO INDUSTRIAL	11,991,604.12	11,991,604.12
MAQUINARIA Y EQUIPO DE CONSTRUCCIÓN	6,958.84	6,958.84
SISTEMAS DE AIRE ACONDICIONADO, CALEFACCIÓN Y DE	2,450,653.40	2,450,653.40
EQUIPO DE COMUNICACIÓN Y TELECOMUNICACIÓN	2,277,483.44	2,277,483.44
EQUIPOS DE GENERACIÓN ELÉCTRICA, APARATOS Y ACCESORIOS	8,288,238.28	8,288,238.28
HERRAMIENTAS Y MÁQUINAS-HERRAMIENTA	7,328,796.57	7,328,796.57
OTROS EQUIPOS	420,941.08	420,941.08
BIENES ARTÍSTICOS, CULTURALES Y CIENTÍFICOS	36,540.00	36,540.00

ACTIVOS INTANGIBLES	ENERO 2026	DICIEMBRE 2025
TOTAL	1,865,167.20	1,865,167.20
SOFTWARE	1,865,167.20	1,865,167.20

DEPRECIACIÓN, DETERIORO Y AMORTIZACIÓN	ENERO 2026	DICIEMBRE 2025
TOTAL	203,697,227.96	202,698,238.71
DEPRECIACIÓN ACUMULADA DE BIENES INMUEBLES	77,167,677.96	76,639,429.19
DEPRECIACIÓN ACUMULADA DE INFRAESTRUCTURA	3,491,551.59	3,449,507.83
DEPRECIACIÓN ACUMULADA DE BIENES MUEBLES	121,176,181.74	120,749,097.74
AMORTIZACIÓN ACUMULADA DE ACTIVOS INTANGIBLES	1,861,816.67	1,860,203.95

NOTA CARGO DEPRECIACIÓN	ENERO 2026	ENERO 2025
DEPRECIACIÓN, DETERIORO Y AMORTIZACIÓN DE BIENES	998,989.25	804,412.25
AMORTIZACIÓN DE ACTIVOS INTANGIBLES	1,612.72	1,612.72
DEPRECIACIÓN, DETERIORO DE BIENES	997,376.53	802,799.53

Del 01 al 31 de enero de 2026 y 2025 el cargo por depreciación fue por \$997,376.53 y \$802,799.53 respectivamente.

Del 01 de enero al 31 de diciembre de 2025 y 2024 el cargo por amortización fue por \$1,612.72 y \$1,612.72 respectivamente. Los años de vida útil son 3 y la tasa de amortización en cada ejercicio es por el 33.3%

La depreciación de los bienes muebles e inmuebles se calcula con el método de línea recta con base a los años de vida útil y al porcentaje de depreciación anual emitido por el Consejo Nacional de Armonización Contable “Parámetros de Estimación de Vida Útil”, publicados en el Diario Oficial de la Federación el 31 de julio de 2012.

Tasas de depreciación

CONCEPTO	AÑOS DE VIDA UTIL	PORCENTAJE
BIENES INMUEBLES, INFRAESTRUCTURA Y CONSTRUCCIONES EN PROCESO		
EDIFICIOS NO HABITACIONALES	30	3.30 %
INFRAESTRUCTURA	25	4 %
BIENES MUEBLES		
MOBILIARIO Y EQUIPO DE ADMINISTRACIÓN		
MUEBLES DE OFICINA Y ESTANTERÍA	10	10 %
MUEBLES, EXCEPTO DE OFICINA Y ESTANTERÍA	10	10 %
EQUIPO DE CÓMPUTO Y DE TECNOLOGÍAS DE LA INFORMACIÓN	3	33.30 %
OTROS MOBILIARIOS Y EQUIPOS DE ADMINISTRACIÓN	10	10 %
MOBILIARIO Y EQUIPO EDUCACIONAL Y RECREATIVO		
EQUIPOS Y APARATOS AUDIOVISUALES	3	33.30 %
APARATOS DEPORTIVOS	5	20 %
CÁMARAS FOTOGRÁFICAS Y DE VIDEO	3	33.30 %
OTRO MOBILIARIO Y EQUIPO EDUCACIONAL Y RECREATIVO	5	20 %
INSTRUMENTAL MÉDICO Y DE LABORATORIO		
EQUIPO DE TRANSPORTE		
AUTOMÓVILES Y EQUIPO TERRESTRE	5	20 %
MAQUINARIA, OTROS EQUIPOS Y HERRAMIENTAS		
	10	10 %

✓ PASIVO

CUENTAS Y DOCUMENTOS POR PAGAR

Representan los adeudos que la Universidad deberá cubrir en un plazo menor o igual a doce meses derivados de su propia operación.

CONCEPTO	VENCIMIENTO 2026			VENCIMIENTO 2025	ENERO 2026	DICIEMBRE 2025
	A 90 días	A 180 días	Menor o igual a 365 días	Mayor a 365 días		
TOTAL	8,285,524.22	298,660.93	1,555,576.05	2,317,994.46	11,532,526.26	22,770,890.64
SERVICIOS PERSONALES POR PAGAR A CORTO PLAZO	1,841,302.02	-	5,857.00	2,016,390.47	2,938,320.09	12,557,948.52
SUELDOS BASE AL PERSONAL PERMANENTE	485.46	-	1,018.61	589.82	2,093.89	2,009,430.07
PRIMAS POR AÑOS DE SERVICIOS EFECTIVOS PRESTADOS	-	-	-	141,535.65	141,535.65	141,535.65
PRIMAS DE VACACIONES, DOMINICAL Y GRATIFICACIÓN DE FIN DE	285,283.39	-	4,583.74	-	289,867.13	5,088,783.45
PRIMAS DE VACACIONES Y DOMINICAL	148,890.86	-	254.65	147.46	149,292.97	120,190.33
COMPENSACIONES	16.92	-	-	-	16.92	20,116.82
SEGURIDAD SOCIAL Y SEGUROS POR PAGAR A CP	1,249,684.04	-	-	23,658.74	1,273,342.78	2,974,242.27
OTRAS PRESTACIONES SOCIALES Y ECONÓMICAS	156,941.35	-	-	925,229.40	1,082,170.75	2,203,649.93
INDEMNIZACIONES	-	-	-	579,183.83	579,183.83	579,183.83
PRESTACIONES Y HABERES DE RETIRO	-	-	-	345,741.68	345,741.68	345,741.68
PRESTACIONES CONTRACTUALES	34.03	-	-	-	34.03	72,585.56
OTRAS PRESTACIONES SOCIALES Y ECONÓMICAS	156,907.32	-	-	126.38	157,033.70	45,256.25
OTRAS PRESTACIONES SOCIALES Y ECONÓMICAS	-	-	-	177.51	177.51	1,160,882.61
PROVEEDORES POR PAGAR A CORTO PLAZO	2,547,099.54	289.24	32.71	46.02	2,547,467.51	4,105,908.17
DEUDAS POR ADQUISICIÓN DE BIENES Y CONTRATACIÓN DE	1,902,023.69	289.24	32.71	46.02	1,902,391.66	3,125,646.32
DEUDAS POR ADQUISICIÓN DE BIENES INMUEBLES, MUEBLES E	645,075.85	-	-	-	645,075.85	980,261.85
TRANSFERENCIAS OTORGADAS POR PAGAR A CORTO PLAZO	286,906.60	21,009.63	122,410.34	53,804.82	484,131.39	1,382,799.84
BECAS Y OTRAS AYUDAS PARA PROGRAMAS DE CAPACITACIÓN	5,366.00	4,066.00	15,734.00	27,864.00	53,030.00	53,680.00
PENSIÓN	281,540.60	16,943.63	106,676.34	25,940.82	431,101.39	1,329,119.84
RETENCIONES Y CONTRIBUCIONES POR PAGAR A CORTO PLAZO	3,610,216.06	277,362.06	1,427,276.00	247,753.15	5,562,607.27	4,724,234.11
IMPUESTOS POR PAGAR	2,141,335.50	277,171.00	1,427,276.00	1,599.27	3,847,381.77	4,464,519.44
SUBSIDIO FEDERAL	176,317.17	-	-	98.22	176,415.39	1,356,907.52
ISR RETENCIONES POR SALARIOS	176,317.17	-	-	98.22	176,415.39	1,356,907.52
SUBSIDIO ESTATAL	1,960,761.37	-	-	1,500.64	1,962,262.01	1,154,664.61
ISR RETENCIONES POR SALARIOS	1,755,473.93	-	-	1,498.26	1,756,972.19	971,476.08
ISR RETENCIONES JUBILACIONES	204,736.95	-	-	2.38	204,739.33	182,776.20
ISR RETENCIONES POR SALARIOS-PROV DE FIN	550.49	-	-	-	550.49	412.33
INGRESOS PROPIOS	4,256.96	277,171.00	1,427,276.00	0.41	1,708,704.37	1,952,947.31
ISR RETENCIONES POR SERV. PROFESIONALES	4,050.00	-	-	0.41	4,050.41	10,421.41
ISR RETENCIONES RESICO	114.40	-	-	-	114.40	5,242.67
Z AL MILLAR	92.56	-	-	-	92.56	2,728.32
IMPUESTOS POR PAGAR DE EJERCICIOS ANTERIORES	-	277,171.00	1,427,276.00	-	1,704,447.00	1,704,447.00
ICTSGEM	1,269,195.72	-	-	-	1,269,195.72	-
SUBSIDIO ESTATAL	1,269,195.72	-	-	-	1,269,195.72	-
IMPUESTO SOBRE NOMINA	-	-	-	319.25	319.25	319.25
OTRAS RETENCIONES-FONACOT	22,459.96	-	-	-	22,459.96	-
APORTACIONES POR PAGAR	177,224.88	191.06	-	245,834.63	423,250.57	259,395.42
SUBSIDIO FEDERAL	35,500.98	191.06	-	36.75	35,728.79	91,989.88
RETENCIÓN CUOTAS IMSS	-	191.06	-	-	191.06	91,953.13
RETENCIÓN ICTSGEM 4.25	35,500.98	-	-	32.60	35,533.58	32.60
RETENCIÓN ICTSGEM 2.25 PROVISION DE FINI	-	-	-	4.15	4.15	4.15
SUBSIDIO ESTATAL	141,723.90	-	-	245,797.88	387,521.78	167,405.54
RETENCIÓN CUOTAS IMSS	405.36	-	-	245,797.88	246,203.24	167,405.54
RETENCIÓN ICTSGEM 4.25	141,318.54	-	-	-	141,318.54	-

DOCUMENTOS POR PAGAR A CORTO PLAZO

Representa el monto de los adeudos documentados derivados de operaciones de la Universidad con vencimiento menor o igual a doce meses.

CONCEPTO	VENCIMIENTO 2026			VENCIMIENTO 2025	ENERO 2026	DICIEMBRE 2025
	A 90 días	A 180 días	Menor o igual a 365 días	Mayor a 365 días		
TOTAL	38,472.10	-	17,718.96	2,546,974.46	2,603,165.52	2,640,341.84
ACREEDORES DIVERSOS	38,472.10	-	17,718.96	2,546,974.46	2,603,165.52	2,640,341.84
SUBSIDIO FEDERAL	14,688.11	-	-	22,931.02	37,619.13	56,581.11
SUBSIDIO ESTATAL	23,783.99	-	17,718.96	2,524,043.44	2,565,546.39	2,583,760.73

CUENTAS POR PAGAR A LARGO PLAZO

Representa el monto de los adeudos que la Universidad deberá pagar en un plazo mayor a doce meses.

CONCEPTO	VENCIMIENTO 2026			VENCIMIENTO 2025	ENERO 2026	DICIEMBRE 2025
	A 90 días	A 180 días	Menor o igual a 365 días	Mayor a 365 días		
PROVEEDORES POR PAGAR A LARGO PLAZO	-	-	-	473,749.65	473,749.65	473,749.65
EL CRISOL, SA DE CV	-	-	-	473,749.65	473,749.65	473,749.65

3) NOTAS AL ESTADO DE VARIACIÓN EN LA HACIENDA PÚBLICA

El patrimonio contribuido se integra principalmente de las aportaciones iniciales y demás disposiciones económicas que se destinaron para su objeto, el patrimonio generado proviene de las actividades por concepto de subsidios federales, estatales e ingresos propios.

HACIENDA PÚBLICA / PATRIMONIO	ENERO 2026	DICIEMBRE 2025
TOTAL	214,266,713.69	208,148,080.43
PATRIMONIO CONTRIBUIDO	346,423,714.22	346,423,714.22
PATRIMONIO GENERADO	- 138,275,633.79	- 130,043,436.27
RESULTADO DEL EJERCICIO (AHORRO/DESAHORRO)	6,118,633.26	- 8,232,197.52

4) NOTAS AL ESTADO DE FLUJOS DE EFECTIVO

Efectivo y equivalentes

CONCEPTO	ENERO 2026	ENERO 2025
EFFECTIVO	-	-
BANCOS / TESORERÍA	32,616,026.22	29,124,972.95
BANCOS / DEPENDENCIAS Y OTROS	-	-
INVERSIONES TEMPORALES (HASTA 3 MESES)	-	-
FONDOS CON AFECTACIÓN ESPECÍFICA	-	-
DEPÓSITOS DE FONDOS DE TERCEROS EN GARANTÍA Y/O	-	-
OTROS EFECTIVOS Y EQUIVALENTES	-	-
TOTAL DE EFECTIVO Y EQUIVALENTES	32,616,026.22	29,124,972.95

Adquisiciones de bienes muebles e inmuebles

En el mes de enero no se adquirieron bienes muebles ni inmuebles.

Conciliación de los Flujos de Efectivo Netos de las Actividades de Operación y la cuenta de Ahorro/Desahorro antes de Rubros Extraordinarios.

CONCEPTO	ENERO 2026	ENERO 2025
RESULTADOS DEL EJERCICIO AHORRO/DESAHORRO	6,118,633.26	4,205,131.00
MOVIMIENTOS DE PARTIDAS (O RUBROS) QUE NO AFECTAN AL EFECTIVO	998,989.25	804,412.25
DEPRECIACIÓN	997,376.53	802,799.53
AMORTIZACIÓN	1,612.72	1,612.72
INCREMENTOS EN LAS PROVISIONES	-	-
INCREMENTO EN INVERSIONES PRODUCIDO POR REVALUACIÓN	-	-
GANANCIA / PÉRDIDA EN VENTA DE BIENES MUEBLES, INMUEBLES E INTANGIBLES	-	-
INCREMENTO EN CUENTAS POR COBRAR	-	-
FLUJOS DE EFECTIVO NETOS DE LAS ACTIVIDADES DE OPERACIÓN	7,117,622.51	5,009,543.25

5) CONCILIACIÓN ENTRE LOS INGRESOS PRESUPUESTARIOS Y CONTABLES, ASÍ COMO ENTRE LOS EGRESOS PRESUPUESTARIOS Y LOS GASTOS CONTABLES

Universidad Tecnológica Emiliano Zapata del Estado de Morelos Conciliación entre los Ingresos Presupuestarios y Contables Correspondiente del 01 al 31 de enero de 2026 (Cifras en pesos)		
1. Ingresos Presupuestarios		15,505,142
2. Más ingresos contables no presupuestarios		-
Ingresos Financieros	-	
Incremento por variación de inventarios		
Disminución del exceso de estimaciones por pérdida o deterioro u obsolescencia		
Disminución del exceso de provisiones		
Otros ingresos y beneficios varios		
Otros ingresos contables no presupuestarios		
3. Menos ingresos presupuestarios no contables		-
Productos de capital		
Aprovechamientos capital		
Ingresos derivados de financiamientos		
Otros Ingresos presupuestarios no contables	-	
4. Ingresos Contables (4 = 1 + 2 - 3)		15,505,142

Universidad Tecnológica Emiliano Zapata del Estado de Morelos Conciliación entre los Egresos Presupuestarios y los Gastos Contables Correspondiente del 01 al 31 de enero de 2026 (Cifras en pesos)		
1. Total de egresos (presupuestarios)		8,387,520
2. Menos egresos presupuestarios no contables		-
Mobiliario y equipo de administración		
Mobiliario y equipo educacional y recreativo		
Equipo e instrumental médico y de laboratorio		
Vehículos y equipo de transporte		
Equipo de defensa y seguridad		
Maquinaria, otros equipos y herramientas		
Activos biológicos		
Bienes inmuebles		
Activos intangibles		
Obra pública en bienes propios		
Acciones y participaciones de capital		
Compra de títulos y valores		
Inversiones en fideicomisos, mandatos y otros análogos		
Provisiones para contingencias y otras erogaciones especiales		
Amortización de la deuda pública		
Adeudos de ejercicios fiscales anteriores (ADEFAS)		
Otros Egresos Presupuestales No Contables		
3. Más Gasto Contables No Presupuestales		998,989
Estimaciones, depreciaciones, deterioros, obsolescencia y amortizaciones	998,989	
Provisiones		
Disminución de inventarios		
Aumento por insuficiencia de estimaciones por pérdida o deterioro u obsolescencia		
Aumento por insuficiencia de provisiones		
Otros Gastos		
Otros Gastos Contables No Presupuestales		
4. Total de Gasto Contable (4 = 1 - 2 + 3)		9,386,509

III. NOTAS DE MEMORIA (CUENTAS DE ORDEN)

Las cuentas de orden se utilizan para registrar movimientos de valores que no afecten o modifiquen el balance del ente contable, sin embargo, su incorporación en libros es necesaria con fines de recordatorio contable, de control y en general sobre los aspectos administrativos, o bien, para consignar sus derechos o responsabilidades contingentes que puedan, o no, presentarse en el futuro.

CUENTAS DE ORDEN PRESUPUESTARIAS

CONCEPTO	2026
LEY DE INGRESOS ESTIMADA	77,604,102
LEY DE INGRESOS POR EJECUTAR	79,494,284
MODIFICACIONES A LA LEY DE INGRESOS ESTIMADA	1,890,181
LEY DE INGRESOS DEVENGADA	15,505,142
LEY DE INGRESOS RECAUDADA	15,505,142
PRESUPUESTO DE EGRESOS APROBADO	77,604,102
MODIFICACIONES AL PRESUPUESTO DE EGRESOS APROBADO	1,890,181
PRESUPUESTO DE EGRESOS COMPROMETIDO	8,387,520
PRESUPUESTO DE EGRESOS DEVENGADO	8,387,520
PRESUPUESTO DE EGRESOS EJERCIDO	7,542,844
PRESUPUESTO DE EGRESOS PAGADO	7,542,844

Presupuesto Estatal. El día 16 de diciembre del 2025, mediante Decreto número novecientos noventa y ocho, por el que se aprueba el Presupuesto de Egresos para el Gobierno del Estado de Morelos para el Ejercicio Fiscal del 1 de enero al 31 de diciembre de 2026, publicado en el Periódico Oficial "Tierra y Libertad" número 6502, mediante el cual se asigna a la Universidad Tecnológica Emiliano Zapata del Estado de Morelos la cantidad de \$39,213,269.62 (Treinta y nueve millones doscientos trece mil doscientos sesenta y nueve pesos 62/100 M.N)

Ingresos Propios. Derivados de los diversos servicios que esta Universidad ofrece tal como: servicios tecnológicos, servicios escolares, servicios de capacitación y educación continua, servicios de práctica estudiantil, servicios prestados por las divisiones académicas y otros, para el ejercicio fiscal 2026, se estima obtener una recaudación por un importe de \$38,390,833.00 (Treinta y ocho millones trescientos noventa mil ochocientos treinta y tres pesos 00/100 M.N.).

Rendimientos Financieros: Adicionalmente, en el presupuesto 2026 se amplió los rendimientos generados en enero, correspondientes a \$16,859.62 (Dieciséis mil ochocientos cincuenta y nueve pesos 62/100 M.N.) de recursos estatales y \$23,737.07 (Veintitres mil setecientos treinta y siete pesos 07/100 M.N.) de ingresos propios.

Remanentes: De igual manera se amplió el Remanente del ejercicio 2023 por la cantidad de \$195,101.11 (Ciento noventa y cinco mil ciento un pesos 11/100 M.N.), Remanente de Ejercicios Anteriores por la cantidad de \$376,930.47 (Trescientos setenta y seis mil novecientos treinta pesos 47/100 M.N.) y Remanente del Ejercicio 2024 por la cantidad \$1,277,552.78 (Un millón doscientos setenta y siete mil quinientos cincuenta y dos pesos 78/100 M.N.)

“Bajo protesta de decir verdad declaramos que los Estados Financieros y sus notas, son razonablemente correctos y son responsabilidad del emisor”.

ELABORÓ

C.P. JESÚS SALAZAR MEJÍA
JEFE DEL DEPARTAMENTO DE CONTABILIDAD

REVISÓ

C.P. YANIRÉ QUIROZ SALGADO
DIRECTORA DE ADMINISTRACIÓN Y FINANZAS

AUTORIZÓ

MTRA. GABRIELA NAVARRO MACÍAS
DIRECTORA



UNIVERSIDAD TECNOLÓGICA EMILIANO ZAPATA DEL ESTADO DE MORELOS
Conciliación entre los Ingresos Presupuestarios y Contables
Del 01 al 31 de enero de 2026
(Cifras en Pesos)



Concepto	2025
1. Total de Ingresos Presupuestarios	15,505,142
2. Más Ingresos Contables No Presupuestarios	-
2.1 Ingresos Financieros	-
2.2 Incremento por Variación de Inventarios	-
2.3 Disminución del Exceso de Estimaciones por Pérdida o Deterioro u Obsolescencia	-
2.4 Disminución del Exceso de Provisiones	-
2.5 Otros Ingresos y Beneficios Varios	-
2.6 Otros Ingresos Contables No Presupuestarios	-
3. Menos Ingresos Presupuestarios No Contables	-
3.1 Aprovechamientos Patrimoniales	-
3.2 Ingresos Derivados de Financiamientos	-
3.3 Otros Ingresos Presupuestarios No Contables	-
4. Total de Ingresos Contables	15,505,142



UNIVERSIDAD TECNOLÓGICA EMILIANO ZAPATA DEL ESTADO DE MORELOS
Conciliación entre los Egresos Presupuestarios y los Gastos Contables
Del 01 al 31 de enero de 2026
(Cifras en Pesos)



Concepto	2025
1. Total de Egresos Presupuestarios	8,387,520
2. Menos Egresos Presupuestarios No Contables	-
2.1 Materias Primas y Materiales de Producción y Comercialización	-
2.2 Materiales y Suministros	-
2.3 Mobiliario y Equipo de Administración	-
2.4 Mobiliario y Equipo Educacional y Recreativo	-
2.5 Equipo e Instrumental Médico y de Laboratorio	-
2.6 Vehículos y Equipo de Transporte	-
2.7 Equipo de Defensa y Seguridad	-
2.8 Maquinaria, Otros Equipos y Herramientas	-
2.9 Activos Biológicos	-
2.10 Bienes Inmuebles	-
2.11 Activos Intangibles	-
2.12 Obra Pública en Bienes de Dominio Público	-
2.13 Obra Pública en Bienes Propios	-
2.14 Acciones y Participaciones de Capital	-
2.15 Compra de Títulos y Valores	-
2.16 Concesión de Préstamos	-
2.17 Inversiones en Fideicomisos, Mandatos y Otros Análogos	-
2.18 Provisiones para Contingencias y Otras Erogaciones Especiales	-
2.19 Amortización de la Deuda Pública	-
2.20 Adeudos de Ejercicios Fiscales Anteriores (ADEFAS)	-
2.21 Otros Egresos Presupuestarios No Contables	-
3. Más Gastos Contables No Presupuestarios	998,989
3.1 Estimaciones, Depreciaciones, Deterioros, Obsolescencia y Amortizaciones	998,989
3.2 Provisiones	-
3.3 Disminución de Inventarios	-
3.4 Otros Gastos	-
3.5 Inversión Pública no Capitalizable	-
3.6 Materiales y Suministros (consumos)	-
3.7 Otros Gastos Contables No Presupuestarios	-
4. Total de Gastos Contables	9,386,509



Información Presupuestaria

UNIVERSIDAD TECNOLÓGICA EMILIANO ZAPATA DEL ESTADO DE MORELOS | ESTADOS FINANCIEROS | ENERO 2026



UNIVERSIDAD TECNOLÓGICA EMILIANO ZAPATA DEL ESTADO DE MORELOS
Balance Presupuestario - LDF
Del 01 al 31 de enero de 2026
(Cifras en Pesos)



Concepto	Estimado / Aprobado	Devengado	Recaudado / Pagado
A. Ingresos Totales (A = A1 + A2 + A3)	77,604,103	15,505,142	15,505,142
A1. Ingresos de Libre Disposición	77,604,103	15,505,142	15,505,142
A2. Transferencias Federales Etiquetadas	-	-	-
A3. Financiamiento Neto	-	-	-
B. Egresos Presupuestarios (B = B1 + B2)	77,604,103	8,387,520	7,542,844
B1. Gasto No Etiquetado (sin incluir Amortización de la Deuda Pública)	77,604,103	8,387,520	7,542,844
B2. Gasto Etiquetado (sin incluir Amortización de la Deuda Pública)	-	-	-
C. Remanentes del Ejercicio Anterior (C = C1 + C2)			
C1. Remanentes de Ingresos de Libre Disposición aplicados en el periodo	-	-	-
C2. Remanentes de Transferencias Federales Etiquetadas aplicados en el periodo	-	-	-
I. Balance Presupuestario (I = A - B + C)	-	7,117,622	7,962,298
II. Balance Presupuestario sin Financiamiento Neto (II = I - A3)	-	7,117,622	7,962,298
III. Balance Presupuestario sin Financiamiento Neto y sin Remanentes del Ejercicio Anterior (III = II - C)	-	7,117,622	7,962,298

Concepto	Aprobado	Devengado	Pagado
E. Intereses, Comisiones y Gastos de la Deuda (E = E1 + E2)			
E1. Intereses, Comisiones y Gastos de la Deuda con Gasto No Etiquetado	-	-	-
E2. Intereses, Comisiones y Gastos de la Deuda con Gasto Etiquetado	-	-	-
IV. Balance Primario (IV = III + E)	-	7,117,622	7,962,298

Concepto	Estimado / Aprobado	Devengado	Recaudado / Pagado
F. Financiamiento (F = F1 + F2)			
F1. Financiamiento con Fuente de Pago de Ingresos de Libre Disposición	-	-	-
F2. Financiamiento con Fuente de Pago de Transferencias Federales Etiquetadas	-	-	-
G. Amortización de la Deuda (G = G1 + G2)			
G1. Amortización de la Deuda Pública con Gasto No Etiquetado	-	-	-
G2. Amortización de la Deuda Pública con Gasto Etiquetado	-	-	-
A3. Financiamiento Neto (A3 = F - G)	-	-	-

Concepto	Estimado / Aprobado	Devengado	Recaudado / Pagado
A1. Ingresos de Libre Disposición	77,604,103	15,505,142	15,505,142
A3.1 Financiamiento Neto con Fuente de Pago de Ingresos de Libre Disposición (A3.1 = F1 - G1)	-	-	-
F1. Financiamiento con Fuente de Pago de Ingresos de Libre Disposición	-	-	-
G1. Amortización de la Deuda Pública con Gasto No Etiquetado	-	-	-
B1. Gasto No Etiquetado (sin incluir Amortización de la Deuda Pública)	77,604,103	8,387,520	7,542,844
C1. Remanentes de Ingresos de Libre Disposición aplicados en el periodo	-	-	13,274,448
V. Balance Presupuestario de Recursos Disponibles (V = A1 + A3.1 - B1 + C1)	-	7,117,622	21,236,746
VI. Balance Presupuestario de Recursos Disponibles sin Financiamiento Neto (VI = V - A3.1)	-	7,117,622	21,236,746

Concepto	Estimado / Aprobado	Devengado	Recaudado / Pagado
A2. Transferencias Federales Etiquetadas	-	-	-
A3.2 Financiamiento Neto con Fuente de Pago de Transferencias Federales Etiquetadas (A3.2 = F2 - G2)	-	-	-
F2. Financiamiento con Fuente de Pago de Transferencias Federales Etiquetadas	-	-	-
G2. Amortización de la Deuda Pública con Gasto Etiquetado	-	-	-
B2. Gasto Etiquetado (sin incluir Amortización de la Deuda Pública)	-	-	-
C2. Remanentes de Transferencias Federales Etiquetadas aplicados en el periodo	-	-	-
VII. Balance Presupuestario de Recursos Etiquetados (VII = A2 + A3.2 - B2 + C2)	-	-	-
VIII. Balance Presupuestario de Recursos Etiquetados sin Financiamiento Neto (VIII = VII - A3.2)	-	-	-

ELABORÓ

L.A. JOSÉ SEBASTIÁN JIMÉNEZ BAHENA
JEFE DE DEPARTAMENTO DE PROGRAMACIÓN Y PRESUPUESTO

REVISÓ

C.P. YANIRÉ QUIROZ SALGADO
DIRECTORA DE ADMINISTRACIÓN Y FINANZAS

AUTORIZÓ

MTRA. GABRIELA NAVARRO MACÍAS
RECTORA

Rubro de Ingresos	Ingreso					Diferencia
	Estimado	Ampliaciones y Reducciones	Modificado	Devengado	Recaudado	
	(1)	(2)	(3= 1 + 2)	(4)	(5)	
Impuestos	-	-	-	-	-	-
Cuotas y Aportaciones de Seguridad Social	-	-	-	-	-	-
Contribuciones de Mejoras	-	-	-	-	-	-
Derechos	-	-	-	-	-	-
Productos	-	-	-	-	-	-
Aprovechamientos	-	-	-	-	-	-
Ingresos por Venta de Bienes, Prestación de Servicios y Otros Ingresos	38,390,833	23,737	38,414,570	4,952,552	4,952,552	(33,438,281)
Participaciones, Aportaciones, Convenios, Incentivos Derivados de la Colaboración Fiscal y Fondos Distintos de Aportaciones	-	-	-	-	-	-
Transferencias, Asignaciones, Subsidios y Subvenciones, y Pensiones y Jubilaciones	39,213,270	16,860	39,230,130	10,552,590	10,552,590	(28,660,680)
Ingresos Derivados de Financiamientos	-	1,849,584	1,849,584	-	-	-
Total	77,604,103	1,890,181	79,494,284	15,505,142	15,505,142	(62,098,961)
				Ingresos excedentes		

Estado Analítico de Ingresos Por Fuente de Financiamiento	Ingreso					Diferencia
	Estimado	Ampliaciones y Reducciones	Modificado	Devengado	Recaudado	
	(1)	(2)	(3= 1 + 2)	(4)	(5)	
Ingresos del Poder Ejecutivo Federal o Estatal y de los Municipios	-	-	-	-	-	-
Impuestos	-	-	-	-	-	-
Cuotas y Aportaciones de Seguridad Social	-	-	-	-	-	-
Contribuciones de Mejoras	-	-	-	-	-	-
Derechos	-	-	-	-	-	-
Productos ¹	-	-	-	-	-	-
Aprovechamientos ²	-	-	-	-	-	-
Participaciones, Aportaciones, Convenios, Incentivos Derivados de la Colaboración Fiscal y Fondos Distintos de Aportaciones	-	-	-	-	-	-
Transferencias, Asignaciones, Subsidios y Subvenciones, y Pensiones y Jubilaciones	-	-	-	-	-	-
Ingresos de los Entes Públicos de los Poderes Legislativo y Judicial, de los Órganos Autónomos y del Sector Paraestatal Paramunicipal, así como de las Empresas Productivas del Estado	77,604,103	40,597	77,644,700	15,505,142	15,505,142	(62,098,961)
Cuotas y Aportaciones de Seguridad Social	-	-	-	-	-	-
Productos ¹	-	-	-	-	-	-
Ingresos por Venta de Bienes, Prestación de Servicios y Otros Ingresos ³	38,390,833	23,737	38,414,570	4,952,552	4,952,552	(33,438,281)
Transferencias, Asignaciones, Subsidios y Subvenciones, y Pensiones y Jubilaciones	39,213,270	16,860	39,230,130	10,552,590	10,552,590	(28,660,680)
Ingresos Derivados de Financiamientos	-	1,849,584	1,849,584	-	-	-
Ingresos Derivados de Financiamientos	-	1,849,584	1,849,584	-	-	-
Total	77,604,103	1,890,181	79,494,284	15,505,142	15,505,142	(62,098,961)
				Ingresos excedentes		

¹ Incluye intereses que generan las cuentas bancarias de los entes públicos en productos.

² Incluye donativos en efectivo del Poder Ejecutivo, entre otros aprovechamientos.

³ Se refiere a los ingresos propios obtenidos por los Poderes Legislativo y Judicial, los Órganos Autónomos y las entidades de la administración pública paraestatal y paramunicipal, por sus actividades diversas no inherentes a su operación que generan recursos y que no sean ingresos por venta de bienes o prestación de servicios, tales como donativos en efectivo, entre otros.

ELABORÓ

L.A. JOSÉ SEBASTIÁN JIMÉNEZ BAHENA
JEFE DE DEPARTAMENTO DE PROGRAMACIÓN Y PRESUPUESTO

REVISÓ

C.P. YANIRÉ QUIROZ SALGADO
DIRECTORA DE ADMINISTRACIÓN Y FINANZAS

AUTORIZÓ

MTRA. GABRIELA NAVARRO MACÍAS
RECTORA



UNIVERSIDAD TECNOLÓGICA EMILIANO ZAPATA DEL ESTADO DE MORELOS
 Estado Analítico de Ingresos Detallado - LDF
 Del 01 al 31 de enero de 2026
 (Cifras en Pesos)



Concepto	Ingreso					Diferencia
	Estimado	Ampliaciones/ (Reducciones)	Modificado	Devengado	Recaudado	
Ingresos de Libre Disposición						
<i>Impuestos</i>	-	-	-	-	-	-
<i>Cuotas y Aportaciones de Seguridad Social</i>	-	-	-	-	-	-
<i>Contribuciones de Mejoras</i>	-	-	-	-	-	-
<i>Derechos</i>	-	-	-	-	-	-
<i>Productos</i>	-	-	-	-	-	-
<i>Aprovechamientos</i>	-	-	-	-	-	-
<i>Ingresos por Venta de Bienes y Prestación de Servicios</i>	38,390,833	23,737	38,414,570	4,952,552	4,952,552	(33,438,281)
<i>Participaciones</i>	-	-	-	-	-	-
Fondo General de Participaciones	-	-	-	-	-	-
Fondo de Fomento Municipal	-	-	-	-	-	-
Fondo de Fiscalización y Recaudación	-	-	-	-	-	-
Fondo de Compensación	-	-	-	-	-	-
Fondo de Extracción de Hidrocarburos	-	-	-	-	-	-
Impuesto Especial Sobre Producción y Servicios	-	-	-	-	-	-
0.136% de la Recaudación Federal Participable	-	-	-	-	-	-
3.17% Sobre Extracción de Petróleo	-	-	-	-	-	-
Gasolinas y Diésel	-	-	-	-	-	-
Fondo del Impuesto Sobre la Renta	-	-	-	-	-	-
Fondo de Estabilización de los Ingresos de las Ent. Fed.	-	-	-	-	-	-
<i>Incentivos Derivados de la Colaboración Fiscal</i>	-	-	-	-	-	-
Tenencia o Uso de Vehículos	-	-	-	-	-	-
Fondo de Compensación ISAN	-	-	-	-	-	-
Impuesto Sobre Automóviles Nuevos	-	-	-	-	-	-
Fondo de Compensación de Repecos-Intermedios	-	-	-	-	-	-
Otros Incentivos Económicos	-	-	-	-	-	-
<i>Transferencias y Asignaciones</i>	39,213,270	16,860	39,230,130	10,552,590	10,552,590	(28,660,680)
<i>Convenios</i>	-	-	-	-	-	-
Otros Convenios y Subsidios	-	-	-	-	-	-
<i>Otros Ingresos de Libre Disposición</i>	-	-	-	-	-	-
Participaciones en Ingresos Locales	-	-	-	-	-	-
Otros Ingresos de Libre Disposición	-	-	-	-	-	-
Total de Ingresos de Libre Disposición	77,604,103	40,597	77,644,700	15,505,142	15,505,142	(62,098,961)
Ingresos Excedentes de Ingresos de Libre Disposición						
Transferencias Federales Etiquetadas						
<i>Aportaciones</i>	-	-	-	-	-	-
Fondo de Aport. para la Nómina Educativa y Gto. Op.	-	-	-	-	-	-
Fondo de Aportaciones para los Servicios de Salud	-	-	-	-	-	-
Fondo de Aportaciones para la Infraestructura Social	-	-	-	-	-	-
Fondo de Aport. para el Fortalecimiento de los Municipios y de las Demarcaciones Territoriales del Distrito Federal	-	-	-	-	-	-
Fondo de Aportaciones Múltiples	-	-	-	-	-	-
Fondo de Aport. para la Educación Tec. y de Adultos	-	-	-	-	-	-
Fondo de Aportaciones para la Seguridad Pública de los Estados y del Distrito Federal	-	-	-	-	-	-
Fondo de Aportaciones para el Fortalecimiento de las Entidades Federativas	-	-	-	-	-	-
<i>Convenios</i>	-	-	-	-	-	-
Convenios de Protección Social en Salud	-	-	-	-	-	-
Convenios de Descentralización	-	-	-	-	-	-
Convenios de Reasignación	-	-	-	-	-	-
Otros Convenios y Subsidios	-	-	-	-	-	-
<i>Fondos Distintos de Aportaciones</i>	-	-	-	-	-	-
Fondo para Entidades Federativas y Municipios Productores de Hidrocarburos	-	-	-	-	-	-
Fondo Minero	-	-	-	-	-	-
<i>Transferencias, Asignaciones, Subsidios y Subvenciones, y Pensiones y Jubilaciones</i>	-	-	-	-	-	-
<i>Otras Transferencias Federales Etiquetadas</i>	-	-	-	-	-	-
Total de Transferencias Federales Etiquetadas	-	-	-	-	-	-
Ingresos Derivados de Financiamientos	-	1,849,584	1,849,584	-	-	-
<i>Ingresos Derivados de Financiamientos</i>	-	1,849,584	1,849,584	-	-	-
Total de Ingresos	77,604,103	1,890,181	79,494,284	15,505,142	15,505,142	(62,098,961)
Datos Informativos						
1. Ingresos Derivados de Financiamientos con Fuente de Pago de Ingresos de Libre Disposición	-	1,849,584	1,849,584	-	-	-
2. Ingresos Derivados de Financiamientos con Fuente de Pago de Transferencias Federales Etiquetadas	-	-	-	-	-	-
3. Ingresos Derivados de Financiamientos	-	1,849,584	1,849,584	-	-	-

ELABORÓ

L.A. JOSÉ SEBASTIÁN HERNÁNDEZ BAHENA

JEFE DE DEPARTAMENTO DE PROGRAMACIÓN Y PRESUPUESTO

REVISÓ

C.P. YANIRÉ QUIROZ SALGADO
 DIRECTORA DE ADMINISTRACIÓN Y FINANZAS

AUTORIZÓ

MTRA. GABRIELA NAVARRO MACÍAS
 RECTORA



UNIVERSIDAD TECNOLÓGICA EMILIANO ZAPATA DEL ESTADO DE MORELOS

Estado Analítico del Ejercicio del Presupuesto de Egresos

Clasificación por Objeto del Gasto (Capítulo y Concepto)

Del 01 al 31 de enero de 2026

(Cifras en Pesos)



Concepto	Egresos					Subejercicio 6 = (3 - 4)
	Aprobado	Ampliaciones/ (Reducciones)	Modificado	Devengado	Pagado	
	1	2	3 = (1 + 2)	4	5	
Servicios Personales	29,564,198	-	29,564,198	5,993,083	5,446,594	23,571,115
Remuneraciones al Personal de Carácter Permanente	18,228,572	-	18,228,572	4,972,996	4,973,237	13,255,576
Remuneraciones al Personal de Carácter Transitorio	-	-	-	-	-	-
Remuneraciones Adicionales y Especiales	2,475,209	-	2,475,209	544,608	109,643	1,930,601
Seguridad Social	5,408,457	-	5,408,457	-	-	5,408,457
Otras Prestaciones Sociales y Económicas	3,451,960	-	3,451,960	475,479	363,714	2,976,481
Previsiones	-	-	-	-	-	-
Pago de Estímulos a Servidores Públicos	-	-	-	-	-	-
Materiales y Suministros	4,535,204	943,272	5,478,476	32,939	28,773	5,445,537
Materiales de Admón, Emisión de Doctos. y Artículos Oficiales	2,479,452	(3,203)	2,476,249	3,556	2,888	2,472,693
Alimentos y Utensilios	129,100	-	129,100	4,620	3,660	124,480
Materias Primas y Materiales de Producción y Comercialización	-	-	-	-	-	-
Materiales y Artículos de Construcción y de Reparación	874,400	-	874,400	844	-	873,556
Productos Químicos, Farmacéuticos y de Laboratorio	81,380	428	81,808	428	198	81,380
Combustibles, Lubricantes y Aditivos	329,472	-	329,472	21,492	21,492	307,980
Vestuario, Blancos, Prendas de Protección y Artículos Deportivos	574,000	1,385	575,385	1,385	-	574,000
Materiales y Suministros Para Seguridad	-	-	-	-	-	-
Herramientas, Refacciones y Accesorios Menores	67,400	944,662	1,012,062	614	535	1,011,448
Servicios Generales	32,272,813	944,909	33,217,722	848,704	637,856	32,369,018
Servicios Básicos	5,133,911	-	5,133,911	68,163	68,163	5,065,748
Servicios de Arrendamiento	4,316,475	-	4,316,475	637,291	427,203	3,679,184
Servicios Profesionales, Científicos, Técnicos y Otros Servicios	8,735,891	-	8,735,891	51,980	51,980	8,683,911
Servicios Financieros, Bancarios y Comerciales	867,551	-	867,551	54,281	54,281	813,270
Servicios de Instalación, Reparación, Mantto. y Conservación	8,690,917	-	8,690,917	2,639	2,639	8,688,278
Servicios de Comunicación Social y Publicidad	35,900	-	35,900	-	-	35,900
Servicios de Traslado y Viáticos	910,100	-	910,100	6,071	5,311	904,029
Servicios Oficiales	461,594	(181)	461,413	11,285	11,285	450,128
Otros Servicios Generales	3,120,474	945,090	4,065,564	16,994	16,994	4,048,570
Transferencias, Asignaciones, Subsidios y Otras Ayudas	11,217,888	2,000	11,219,888	1,512,794	1,429,621	9,707,094
Transferencias Internas y Asignaciones al Sector Público	-	-	-	-	-	-
Transferencias al Resto del Sector Público	-	-	-	-	-	-
Subsidios y Subvenciones	-	-	-	-	-	-
Ayudas Sociales	4,132,000	2,000	4,134,000	374,283	369,917	3,759,717
Pensiones y Jubilaciones	7,085,888	-	7,085,888	1,138,511	1,059,704	5,947,377
Transferencias a Fideicomisos, Mandatos y Otros Análogos	-	-	-	-	-	-
Transferencias a la Seguridad Social	-	-	-	-	-	-
Donativos	-	-	-	-	-	-
Transferencias al Exterior	-	-	-	-	-	-
Bienes Muebles, Inmuebles e Intangibles	14,000	-	14,000	-	-	14,000
Mobiliario y Equipo de Administración	14,000	-	14,000	-	-	14,000
Mobiliario y Equipo Educativo y Recreativo	-	-	-	-	-	-
Equipo e Instrumental Médico y de Laboratorio	-	-	-	-	-	-
Vehículos y Equipo de Transporte	-	-	-	-	-	-
Equipo de Defensa y Seguridad	-	-	-	-	-	-
Maquinaria, Otros Equipos y Herramientas	-	-	-	-	-	-
Activos Biológicos	-	-	-	-	-	-
Bienes Inmuebles	-	-	-	-	-	-
Activos Intangibles	-	-	-	-	-	-
Inversión Pública	-	-	-	-	-	-
Obra Pública en Bienes de Dominio Público	-	-	-	-	-	-
Obra Pública en Bienes Propios	-	-	-	-	-	-
Proyectos Productivos y Acciones de Fomento	-	-	-	-	-	-
Inversiones Financieras y Otras Provisiones	-	-	-	-	-	-
Inversiones Para el Fomento de Actividades Productivas	-	-	-	-	-	-
Acciones y Participaciones de Capital	-	-	-	-	-	-
Compra de Títulos y Valores	-	-	-	-	-	-
Concesión de Préstamos	-	-	-	-	-	-
Inversiones en Fideicomisos, Mandatos y Otros Análogos	-	-	-	-	-	-
Otras Inversiones Financieras	-	-	-	-	-	-
Provisiones para Contingencias y Otras Erogaciones Especiales	-	-	-	-	-	-
Participaciones y Aportaciones	-	-	-	-	-	-
Participaciones	-	-	-	-	-	-
Aportaciones	-	-	-	-	-	-
Convenios	-	-	-	-	-	-
Deuda Pública	-	-	-	-	-	-
Amortización de la Deuda Pública	-	-	-	-	-	-
Intereses de la Deuda Pública	-	-	-	-	-	-
Comisiones de la Deuda Pública	-	-	-	-	-	-
Gastos de la Deuda Pública	-	-	-	-	-	-
Costo por Coberturas	-	-	-	-	-	-
Apoyos Financieros	-	-	-	-	-	-
Adeudos de Ejercicios Fiscales Anteriores (Adefas)	-	-	-	-	-	-
Total del Gasto	77,604,103	1,890,181	79,494,284	8,387,520	7,542,844	71,106,764

ELABORÓ

L.A. JOSÉ SEBASTIÁN JIMÉNEZ BAHENA

JEFE DE DEPARTAMENTO DE PROGRAMACIÓN Y PRESUPUESTO

REVISÓ

C.P. YANIRÉ QUIROZ SALGADO

DIRECTORA DE ADMINISTRACIÓN Y FINANZAS

AUTORIZÓ

MTRA. GABRIELA NAVARRO MACÍAS

RECTORA



UNIVERSIDAD TECNOLÓGICA EMILIANO ZAPATA DEL ESTADO DE MORELOS
Estado Analítico del Ejercicio del Presupuesto de Egresos Detallado - LDF
Clasificación por Objeto del Gasto (Capítulo y Concepto)
Del 01 al 31 de enero de 2026
(Cifras en Pesos)



Concepto	Egresos					Subejercicio
	Aprobado	Ampliaciones / (Reducciones)	Modificado	Devengado	Pagado	
Gasto No Etiquetado	77,604,103	1,890,181	79,494,284	8,387,520	7,542,844	71,106,764
Servicios Personales	29,564,198	-	29,564,198	5,993,083	5,446,594	23,571,115
Remuneraciones al Personal de Carácter Permanente	18,228,572	-	18,228,572	4,972,996	4,973,237	13,255,576
Remuneraciones al Personal de Carácter Transitorio	-	-	-	-	-	-
Remuneraciones Adicionales y Especiales	2,475,209	-	2,475,209	544,608	109,643	1,930,601
Seguridad Social	5,408,457	-	5,408,457	-	-	5,408,457
Otras Prestaciones Sociales y Económicas	3,451,960	-	3,451,960	475,479	363,714	2,976,481
Previsiones	-	-	-	-	-	-
Pago de Estímulos a Servidores Públicos	-	-	-	-	-	-
Materiales y Suministros	4,535,204	943,272	5,478,476	32,939	28,773	5,445,537
Materiales de Admón., Emisión de Doctos. y Art. Oficiales	2,479,452	(3,203)	2,476,249	3,556	2,888	2,472,693
Alimentos y Utensilios	129,100	-	129,100	4,620	3,660	124,480
Materias Primas y Materiales de Prod. y Comercialización	-	-	-	-	-	-
Materiales y Artículos de Construcción y de Reparación	874,400	-	874,400	844	-	873,556
Productos Químicos, Farmacéuticos y de Laboratorio	81,380	428	81,808	428	198	81,380
Combustibles, Lubricantes y Aditivos	329,472	-	329,472	21,492	21,492	307,980
Vestuario, Blancos, Prendas de Protección y Art. Deportivos	574,000	1,385	575,385	1,385	-	574,000
Materiales y Suministros Para Seguridad	-	-	-	-	-	-
Herramientas, Refacciones y Accesorios Menores	67,400	944,662	1,012,062	614	535	1,011,448
Servicios Generales	32,272,813	944,909	33,217,722	848,704	637,856	32,369,018
Servicios Básicos	5,133,911	-	5,133,911	68,163	68,163	5,065,748
Servicios de Arrendamiento	4,316,475	-	4,316,475	637,291	427,203	3,679,184
Servicios Profesionales, Científicos, Técnicos y Otros Serv.	8,735,891	-	8,735,891	51,980	51,980	8,683,911
Servicios Financieros, Bancarios y Comerciales	867,551	-	867,551	54,281	54,281	813,270
Servicios de Instalación, Reparación, Mantto. y Conservación	8,690,917	-	8,690,917	2,639	2,639	8,688,278
Servicios de Comunicación Social y Publicidad	35,900	-	35,900	-	-	35,900
Servicios de Traslado y Viáticos	910,100	-	910,100	6,071	5,311	904,029
Servicios Oficiales	461,594	(181)	461,413	11,285	11,285	450,128
Otros Servicios Generales	3,120,474	945,090	4,065,564	16,994	16,994	4,048,570
Transferencias, Asignaciones, Subsidios y Otras Ayudas	11,217,888	2,000	11,219,888	1,512,794	1,429,621	9,707,094
Transferencias Internas y Asignaciones al Sector Público	-	-	-	-	-	-
Transferencias al Resto del Sector Público	-	-	-	-	-	-
Subsidios y Subvenciones	-	-	-	-	-	-
Ayudas Sociales	4,132,000	2,000	4,134,000	374,283	369,917	3,759,717
Pensiones y Jubilaciones	7,085,888	-	7,085,888	1,138,511	1,059,704	5,947,377
Transferencias a Fideicomisos, Mandatos y Otros Análogos	-	-	-	-	-	-
Transferencias a la Seguridad Social	-	-	-	-	-	-
Donativos	-	-	-	-	-	-
Transferencias al Exterior	-	-	-	-	-	-
Bienes Muebles, Inmuebles e Intangibles	14,000	-	14,000	-	-	14,000
Mobiliario y Equipo de Administración	14,000	-	14,000	-	-	14,000
Mobiliario y Equipo Educativo y Recreativo	-	-	-	-	-	-
Equipo e Instrumental Médico y de Laboratorio	-	-	-	-	-	-
Vehículos y Equipo de Transporte	-	-	-	-	-	-
Equipo de Defensa y Seguridad	-	-	-	-	-	-
Maquinaria, Otros Equipos y Herramientas	-	-	-	-	-	-
Activos Biológicos	-	-	-	-	-	-
Bienes Inmuebles	-	-	-	-	-	-
Activos Intangibles	-	-	-	-	-	-
Inversión Pública	-	-	-	-	-	-
Obra Pública en Bienes de Dominio Público	-	-	-	-	-	-
Obra Pública en Bienes Propios	-	-	-	-	-	-
Proyectos Productivos y Acciones de Fomento	-	-	-	-	-	-
Inversiones Financieras y Otras Provisiones	-	-	-	-	-	-
Inversiones Para el Fomento de Actividades Productivas	-	-	-	-	-	-
Acciones y Participaciones de Capital	-	-	-	-	-	-
Compra de Títulos y Valores	-	-	-	-	-	-
Concesión de Préstamos	-	-	-	-	-	-
Inversiones en Fideicomisos, Mandatos y Otros Análogos	-	-	-	-	-	-
Fideicomiso de Desastres Naturales (Informativo)	-	-	-	-	-	-
Otras Inversiones Financieras	-	-	-	-	-	-
Provisiones para Contingencias y Otras Erogaciones Especiales	-	-	-	-	-	-
Participaciones y Aportaciones	-	-	-	-	-	-
Participaciones	-	-	-	-	-	-
Aportaciones	-	-	-	-	-	-
Convenios	-	-	-	-	-	-
Deuda Pública	-	-	-	-	-	-
Amortización de la Deuda Pública	-	-	-	-	-	-
Intereses de la Deuda Pública	-	-	-	-	-	-
Comisiones de la Deuda Pública	-	-	-	-	-	-
Gastos de la Deuda Pública	-	-	-	-	-	-
Costo por Coberturas	-	-	-	-	-	-
Apoyos Financieros	-	-	-	-	-	-
Adeudos de Ejercicios Fiscales Anteriores (Adefas)	-	-	-	-	-	-



UNIVERSIDAD TECNOLÓGICA EMLIANO ZAPATA DEL ESTADO DE MORELOS
 Estado Analítico del Ejercicio del Presupuesto de Egresos Detallado - LDF
 Clasificación por Objeto del Gasto (Capítulo y Concepto)
 Del 01 al 31 de enero de 2026
 (Cifras en Pesos)



Concepto	Egresos					Subejercicio
	Aprobado	Ampliaciones / (Reducciones)	Modificado	Devengado	Pagado	
Gasto Etiquetado	-	-	-	-	-	-
Servicios Personales	-	-	-	-	-	-
Remuneraciones al Personal de Carácter Permanente	-	-	-	-	-	-
Remuneraciones al Personal de Carácter Transitorio	-	-	-	-	-	-
Remuneraciones Adicionales y Especiales	-	-	-	-	-	-
Seguridad Social	-	-	-	-	-	-
Otras Prestaciones Sociales y Económicas	-	-	-	-	-	-
Previsiones	-	-	-	-	-	-
Pago de Estímulos a Servidores Públicos	-	-	-	-	-	-
Materiales y Suministros	-	-	-	-	-	-
Materiales de Admón., Emisión de Doctos. y Art. Oficiales	-	-	-	-	-	-
Alimentos y Utensilios	-	-	-	-	-	-
Materias Primas y Materiales de Prod. y Comercialización	-	-	-	-	-	-
Materiales y Artículos de Construcción y de Reparación	-	-	-	-	-	-
Productos Químicos, Farmacéuticos y de Laboratorio	-	-	-	-	-	-
Combustibles, Lubricantes y Aditivos	-	-	-	-	-	-
Vestuario, Blancos, Prendas de Protección y Art. Deportivos	-	-	-	-	-	-
Materiales y Suministros Para Seguridad	-	-	-	-	-	-
Herramientas, Refacciones y Accesorios Menores	-	-	-	-	-	-
Servicios Generales	-	-	-	-	-	-
Servicios Básicos	-	-	-	-	-	-
Servicios de Arrendamiento	-	-	-	-	-	-
Servicios Profesionales, Científicos, Técnicos y Otros Serv.	-	-	-	-	-	-
Servicios Financieros, Bancarios y Comerciales	-	-	-	-	-	-
Servicios de Instalación, Reparación, Mantto. y Conservación	-	-	-	-	-	-
Servicios de Comunicación Social y Publicidad	-	-	-	-	-	-
Servicios de Traslado y Viáticos	-	-	-	-	-	-
Servicios Oficiales	-	-	-	-	-	-
Otros Servicios Generales	-	-	-	-	-	-
Transferencias, Asignaciones, Subsidios y Otras Ayudas	-	-	-	-	-	-
Transferencias Internas y Asignaciones al Sector Público	-	-	-	-	-	-
Transferencias al Resto del Sector Público	-	-	-	-	-	-
Subsidios y Subvenciones	-	-	-	-	-	-
Ayudas Sociales	-	-	-	-	-	-
Pensiones y Jubilaciones	-	-	-	-	-	-
Transferencias a Fideicomisos, Mandatos y Otros Análogos	-	-	-	-	-	-
Transferencias a la Seguridad Social	-	-	-	-	-	-
Donativos	-	-	-	-	-	-
Transferencias al Exterior	-	-	-	-	-	-
Bienes Muebles, Inmuebles e Intangibles	-	-	-	-	-	-
Mobiliario y Equipo de Administración	-	-	-	-	-	-
Mobiliario y Equipo Educativo y Recreativo	-	-	-	-	-	-
Equipo e Instrumental Médico y de Laboratorio	-	-	-	-	-	-
Vehículos y Equipo de Transporte	-	-	-	-	-	-
Equipo de Defensa y Seguridad	-	-	-	-	-	-
Maquinaria, Otros Equipos y Herramientas	-	-	-	-	-	-
Activos Biológicos	-	-	-	-	-	-
Bienes Inmuebles	-	-	-	-	-	-
Activos Intangibles	-	-	-	-	-	-
Inversión Pública	-	-	-	-	-	-
Obra Pública en Bienes de Dominio Público	-	-	-	-	-	-
Obra Pública en Bienes Propios	-	-	-	-	-	-
Proyectos Productivos y Acciones de Fomento	-	-	-	-	-	-
Inversiones Financieras y Otras Provisiones	-	-	-	-	-	-
Inversiones Para el Fomento de Actividades Productivas	-	-	-	-	-	-
Acciones y Participaciones de Capital	-	-	-	-	-	-
Compra de Títulos y Valores	-	-	-	-	-	-
Concesión de Préstamos	-	-	-	-	-	-
Inversiones en Fideicomisos, Mandatos y Otros Análogos	-	-	-	-	-	-
Fideicomiso de Desastres Naturales (Informativo)	-	-	-	-	-	-
Otras Inversiones Financieras	-	-	-	-	-	-
Provisiones para Contingencias y Otras Erogaciones Especiales	-	-	-	-	-	-
Participaciones y Aportaciones	-	-	-	-	-	-
Participaciones	-	-	-	-	-	-
Aportaciones	-	-	-	-	-	-
Convenios	-	-	-	-	-	-
Deuda Pública	-	-	-	-	-	-
Amortización de la Deuda Pública	-	-	-	-	-	-
Intereses de la Deuda Pública	-	-	-	-	-	-
Comisiones de la Deuda Pública	-	-	-	-	-	-
Gastos de la Deuda Pública	-	-	-	-	-	-
Costo por Coberturas	-	-	-	-	-	-
Ayosos Financieros	-	-	-	-	-	-
Adeudos de Ejercicios Fiscales Anteriores (Adefas)	-	-	-	-	-	-
Total de Egresos	77,604,103	1,890,181	79,494,284	8,387,520	7,542,844	71,106,764

ELABORÓ

 L.A. JOSÉ SEBASTIÁN JIMÉNEZ BAHENA
 JEFE DE DEPARTAMENTO DE PROGRAMACIÓN Y PRESUPUESTO

REVIÓ

 C.P. YANIRÉ QUIROZ SALGADO
 DIRECTORA DE ADMINISTRACIÓN Y FINANZAS

AUTORIZÓ

 MTRA. GABRIELA NAVARRO MACÍAS
 DIRECTORA



UNIVERSIDAD TECNOLÓGICA EMILIANO ZAPATA DEL ESTADO DE MORELOS
Estado Analítico del Ejercicio del Presupuesto de Egresos
Clasificación Administrativa
Del 01 al 31 de enero de 2026
(Cifras en Pesos)



Concepto	Egresos					Subejercicio 6 = (3 - 4)
	Aprobado	Ampliaciones/ (Reducciones)	Modificado	Devengado	Pagado	
	1	2	3 = (1 + 2)	4	5	
Jefatura de la Oficina de la Gobernatura del Estado	-	-	-	-	-	-
Secretaría de Gobierno	-	-	-	-	-	-
Secretaría de Hacienda	-	-	-	-	-	-
Secretaría de Desarrollo Económico y del Trabajo	-	-	-	-	-	-
Secretaría de Desarrollo Agropecuario	-	-	-	-	-	-
Secretaría de Obras Públicas	-	-	-	-	-	-
Secretaría de Educación	-	-	-	-	-	-
Secretaría de Salud	-	-	-	-	-	-
Secretaría de Administración	-	-	-	-	-	-
Secretaría de la Contraloría	-	-	-	-	-	-
Secretaría de Turismo y Cultura	-	-	-	-	-	-
Secretaría de Desarrollo Social	-	-	-	-	-	-
Secretaría de Desarrollo Sustentable	-	-	-	-	-	-
Secretaría de Movilidad y Transporte	-	-	-	-	-	-
Comisión Estatal de Seguridad Pública	-	-	-	-	-	-
Consejería Jurídica	-	-	-	-	-	-
Gastos Institucionales	-	-	-	-	-	-
Total del Gasto	-	-	-	-	-	-

UNIVERSIDAD TECNOLÓGICA EMILIANO ZAPATA DEL ESTADO DE MORELOS
Estado Analítico del Ejercicio del Presupuesto de Egresos
Clasificación Administrativa
Del 01 al 31 de enero de 2026

Concepto	Egresos					Subejercicio 6 = (3 - 4)
	Aprobado	Ampliaciones/ (Reducciones)	Modificado	Devengado	Pagado	
	1	2	3 = (1 + 2)	4	5	
Poder Ejecutivo	-	-	-	-	-	-
Poder Legislativo	-	-	-	-	-	-
Poder Judicial	-	-	-	-	-	-
Organismos Autónomos	-	-	-	-	-	-
Poder Ejecutivo de los Municipios	-	-	-	-	-	-
Total del Gasto	-	-	-	-	-	-

Sector Paraestatal del Gobierno del Estado de Morelos
Estado Analítico del Ejercicio del Presupuesto de Egresos
Clasificación Administrativa
Del 01 al 31 de enero de 2026

Concepto	Egresos					Subejercicio 6 = (3 - 4)
	Aprobado	Ampliaciones/ (Reducciones)	Modificado	Devengado	Pagado	
	1	2	3 = (1 + 2)	4	5	
Entidades Paraestatales y Fideicomisos No Empresariales y No Financieros	77,604,103	1,890,181	79,494,284	8,387,520	7,542,844	71,106,764
Instituciones Públicas de la Seguridad Social	-	-	-	-	-	-
Entidades Paraestatales Empresariales No Financieras con Participación Estatal Mayoritaria	-	-	-	-	-	-
Fideicomisos Empresariales No Financieros con Participación Estatal Mayoritaria	-	-	-	-	-	-
Entidades Paraestatales Empresariales Financieras Monetarias con Participación Estatal Mayoritaria	-	-	-	-	-	-
Entidades Paraestatales Empresariales Financieras No Monetarias con Participación Estatal Mayoritaria	-	-	-	-	-	-
Fideicomisos Financieros Públicos con Participación Estatal Mayoritaria	-	-	-	-	-	-
Total del Gasto	77,604,103	1,890,181	79,494,284	8,387,520	7,542,844	71,106,764

ELABORÓ

L.A. JOSÉ SEBASTIÁN JIMÉNEZ BAHENA

JEFE DE DEPARTAMENTO DE PROGRAMACIÓN Y PRESUPUESTO

REVISÓ

C.P. YANIRÉ QUIROZ SALGADO

DIRECTORA DE ADMINISTRACIÓN Y FINANZAS

AUTORIZÓ

MTRA. GABRIELA NAVARRO MACÍAS

RECTORA



UNIVERSIDAD TECNOLÓGICA EMILIANO ZAPATA DEL ESTADO DE MORELOS
Estado Analítico del Ejercicio del Presupuesto de Egresos Detallado - LDF
Clasificación Administrativa
Del 01 al 31 de enero de 2026
(Cifras en Pesos)



Concepto	Egresos					Subejercicio
	Aprobado	Ampliaciones/ (Reducciones)	Modificado	Devengado	Pagado	
Gasto No Etiquetado	77,604,103	1,890,181	79,494,284	8,387,520	7,542,844	71,106,764
Jefatura de la Oficina de la Gubernatura del Estado	-	-	-	-	-	-
Secretaría de Gobierno	-	-	-	-	-	-
Secretaría de Hacienda	-	-	-	-	-	-
Secretaría de Desarrollo Económico y del Trabajo	-	-	-	-	-	-
Secretaría de Desarrollo Agropecuario	-	-	-	-	-	-
Secretaría de Obras Públicas	-	-	-	-	-	-
Secretaría de Educación	-	-	-	-	-	-
Secretaría de Salud	-	-	-	-	-	-
Secretaría de Administración	-	-	-	-	-	-
Secretaría de la Contraloría	-	-	-	-	-	-
Secretaría de Turismo y Cultura	-	-	-	-	-	-
Secretaría de Desarrollo Social	-	-	-	-	-	-
Secretaría de Desarrollo Sustentable	-	-	-	-	-	-
Secretaría de Movilidad y Transporte	-	-	-	-	-	-
Comisión Estatal de Seguridad Pública	-	-	-	-	-	-
Consejería Jurídica	-	-	-	-	-	-
Gastos Institucionales	-	-	-	-	-	-
Poder Legislativo	-	-	-	-	-	-
Poder Judicial	-	-	-	-	-	-
Organismos Autónomos	-	-	-	-	-	-
Entidades Paraestatales y Fideicomisos No Empresariales	77,604,103	1,890,181	79,494,284	8,387,520	7,542,844	71,106,764
Entidades Paraestatales Empresariales No Financieras con Poder Ejecutivo de los Municipios	-	-	-	-	-	-
Gasto Etiquetado	-	-	-	-	-	-
Jefatura de la Oficina de la Gubernatura del Estado	-	-	-	-	-	-
Secretaría de Gobierno	-	-	-	-	-	-
Secretaría de Hacienda	-	-	-	-	-	-
Secretaría de Desarrollo Económico y del Trabajo	-	-	-	-	-	-
Secretaría de Desarrollo Agropecuario	-	-	-	-	-	-
Secretaría de Obras Públicas	-	-	-	-	-	-
Secretaría de Educación	-	-	-	-	-	-
Secretaría de Salud	-	-	-	-	-	-
Secretaría de Administración	-	-	-	-	-	-
Secretaría de la Contraloría	-	-	-	-	-	-
Secretaría de Turismo y Cultura	-	-	-	-	-	-
Secretaría de Desarrollo Social	-	-	-	-	-	-
Secretaría de Desarrollo Sustentable	-	-	-	-	-	-
Secretaría de Movilidad y Transporte	-	-	-	-	-	-
Comisión Estatal de Seguridad Pública	-	-	-	-	-	-
Consejería Jurídica	-	-	-	-	-	-
Gastos Institucionales	-	-	-	-	-	-
Poder Legislativo	-	-	-	-	-	-
Poder Judicial	-	-	-	-	-	-
Organismos Autónomos	-	-	-	-	-	-
Entidades Paraestatales y Fideicomisos No Empresariales	-	-	-	-	-	-
Entidades Paraestatales Empresariales No Financieras con Poder Ejecutivo de los Municipios	-	-	-	-	-	-
Total de Egresos	77,604,103	1,890,181	79,494,284	8,387,520	7,542,844	71,106,764

ELABORÓ

L.A. JOSÉ SEBASTIÁN JIMÉNEZ BAHENA

JEFE DE DEPARTAMENTO DE PROGRAMACIÓN Y PRESUPUESTO

REVISÓ

C.P. YANIRÉ QUIROZ SALGADO

DIRECTORA DE ADMINISTRACIÓN Y FINANZAS

AUTORIZÓ

MTRA. GABRIELA NAVARRO MACÍAS

RECTORA



UNIVERSIDAD TECNOLÓGICA EMILIANO ZAPATA DEL ESTADO DE MORELOS
 Estado Analítico del Ejercicio del Presupuesto de Egresos
 Clasificación Funcional (Finalidad y Función)
 Del 01 al 31 de enero de 2026
 (Cifras en Pesos)



Concepto	Egresos					Subejercicio 6 = (3 - 4)
	Aprobado	Ampliaciones/ (Reducciones)	Modificado	Devengado	Pagado	
	1	2	3 = (1 + 2)	4	5	
Gobierno	-	-	-	-	-	-
Legislación	-	-	-	-	-	-
Justicia	-	-	-	-	-	-
Coordinación de la Política de Gobierno	-	-	-	-	-	-
Relaciones Exteriores	-	-	-	-	-	-
Asuntos Financieros y Hacendarios	-	-	-	-	-	-
Seguridad Nacional	-	-	-	-	-	-
Asuntos de Orden Público y de Seguridad Interior	-	-	-	-	-	-
Otros Servicios Generales	-	-	-	-	-	-
Desarrollo Social	77,604,103	1,890,181	79,494,284	8,387,520	7,542,844	71,106,764
Protección Ambiental	-	-	-	-	-	-
Vivienda y Servicios a la Comunidad	-	-	-	-	-	-
Salud	-	-	-	-	-	-
Recreación, Cultura y Otras Manifestaciones Sociales	-	-	-	-	-	-
Educación	77,604,103	1,890,181	79,494,284	8,387,520	7,542,844	71,106,764
Protección Social	-	-	-	-	-	-
Otros Asuntos Sociales	-	-	-	-	-	-
Desarrollo Económico	-	-	-	-	-	-
Asuntos Económicos, Comerciales y Laborales en General	-	-	-	-	-	-
Agropecuaria, Silvicultura, Pesca y Caza	-	-	-	-	-	-
Combustibles y Energía	-	-	-	-	-	-
Minería, Manufacturas y Construcción	-	-	-	-	-	-
Transporte	-	-	-	-	-	-
Comunicaciones	-	-	-	-	-	-
Turismo	-	-	-	-	-	-
Ciencia, Tecnología e Innovación	-	-	-	-	-	-
Otras Industrias y Otros Asuntos Económicos	-	-	-	-	-	-
Otras no Clasificadas en Funciones Anteriores	-	-	-	-	-	-
Transacciones de la Deuda Pública / Costo Financiero de la Deuda	-	-	-	-	-	-
Transferencias, Participaciones y Aportaciones entre Diferentes	-	-	-	-	-	-
Saneamiento del Sistema Financiero	-	-	-	-	-	-
Adeudos de Ejercicios Fiscales Anteriores	-	-	-	-	-	-
Total del Gasto	77,604,103	1,890,181	79,494,284	8,387,520	7,542,844	71,106,764

ELABORÓ

L.A. JOSÉ SEBASTIÁN JIMÉNEZ BAHENA

JEFE DE DEPARTAMENTO DE PROGRAMACIÓN Y PRESUPUESTO

REVISÓ

C.P. YANIRE QUIROZ SALGADO

DIRECTORA DE ADMINISTRACIÓN Y FINANZAS

AUTORIZÓ

MTRA. GABRIELA NAVARRO MACÍAS

RECTORA



UNIVERSIDAD TECNOLÓGICA EMILIANO ZAPATA DEL ESTADO DE MORELOS
 Estado Analítico del Ejercicio del Presupuesto de Egresos Detallado - LDF
 Clasificación Funcional (Finalidad y Función)
 Del 01 al 31 de enero de 2026
 (Cifras en Pesos)



Concepto	Egresos					Subejercicio
	Aprobado	Ampliaciones/ (Reducciones)	Modificado	Devengado	Pagado	
Gasto No Etiquetado	77,604,103	1,890,181	79,494,284	8,387,520	7,542,844	71,106,764
<i>Gobierno</i>	-	-	-	-	-	-
Legislación	-	-	-	-	-	-
Justicia	-	-	-	-	-	-
Coordinación de la Política de Gobierno	-	-	-	-	-	-
Relaciones Exteriores	-	-	-	-	-	-
Asuntos Financieros y Hacendarios	-	-	-	-	-	-
Seguridad Nacional	-	-	-	-	-	-
Asuntos de Orden Público y de Seguridad Interior	-	-	-	-	-	-
Otros Servicios Generales	-	-	-	-	-	-
<i>Desarrollo Social</i>	77,604,103	1,890,181	79,494,284	8,387,520	7,542,844	71,106,764
Protección Ambiental	-	-	-	-	-	-
Vivienda y Servicios a la Comunidad	-	-	-	-	-	-
Salud	-	-	-	-	-	-
Recreación, Cultura y Otras Manifestaciones Sociales	-	-	-	-	-	-
Educación	77,604,103	1,890,181	79,494,284	8,387,520	7,542,844	71,106,764
Protección Social	-	-	-	-	-	-
Otros Asuntos Sociales	-	-	-	-	-	-
<i>Desarrollo Económico</i>	-	-	-	-	-	-
Asuntos Económicos, Comerciales y Laborales en Gral.	-	-	-	-	-	-
Agropecuaria, Silvicultura, Pesca y Caza	-	-	-	-	-	-
Combustibles y Energía	-	-	-	-	-	-
Minería, Manufacturas y Construcción	-	-	-	-	-	-
Transporte	-	-	-	-	-	-
Comunicaciones	-	-	-	-	-	-
Turismo	-	-	-	-	-	-
Ciencia, Tecnología e Innovación	-	-	-	-	-	-
Otras Industrias y Otros Asuntos Económicos	-	-	-	-	-	-
<i>Otras no Clasificadas en Funciones Anteriores</i>	-	-	-	-	-	-
Transacciones de la Deuda Pública / Costo Financiero de la Deuda	-	-	-	-	-	-
Transferencias, Participaciones y Aportaciones entre Diferentes Niveles y Ordenes de Gobierno	-	-	-	-	-	-
Saneamiento del Sistema Financiero	-	-	-	-	-	-
Adeudos de Ejercicios Fiscales Anteriores	-	-	-	-	-	-
Gasto Etiquetado	-	-	-	-	-	-
<i>Gobierno</i>	-	-	-	-	-	-
Legislación	-	-	-	-	-	-
Justicia	-	-	-	-	-	-
Coordinación de la Política de Gobierno	-	-	-	-	-	-
Relaciones Exteriores	-	-	-	-	-	-
Asuntos Financieros y Hacendarios	-	-	-	-	-	-
Seguridad Nacional	-	-	-	-	-	-
Asuntos de Orden Público y de Seguridad Interior	-	-	-	-	-	-
Otros Servicios Generales	-	-	-	-	-	-
<i>Desarrollo Social</i>	-	-	-	-	-	-
Protección Ambiental	-	-	-	-	-	-
Vivienda y Servicios a la Comunidad	-	-	-	-	-	-
Salud	-	-	-	-	-	-
Recreación, Cultura y Otras Manifestaciones Sociales	-	-	-	-	-	-
Educación	-	-	-	-	-	-
Protección Social	-	-	-	-	-	-
Otros Asuntos Sociales	-	-	-	-	-	-
<i>Desarrollo Económico</i>	-	-	-	-	-	-
Asuntos Económicos, Comerciales y Laborales en Gral.	-	-	-	-	-	-
Agropecuaria, Silvicultura, Pesca y Caza	-	-	-	-	-	-
Combustibles y Energía	-	-	-	-	-	-
Minería, Manufacturas y Construcción	-	-	-	-	-	-
Transporte	-	-	-	-	-	-
Comunicaciones	-	-	-	-	-	-
Turismo	-	-	-	-	-	-
Ciencia, Tecnología e Innovación	-	-	-	-	-	-
Otras Industrias y Otros Asuntos Económicos	-	-	-	-	-	-
<i>Otras no Clasificadas en Funciones Anteriores</i>	-	-	-	-	-	-
Transacciones de la Deuda Pública / Costo Financiero de la Deuda	-	-	-	-	-	-
Transferencias, Participaciones y Aportaciones entre Diferentes Niveles y Ordenes de Gobierno	-	-	-	-	-	-
Saneamiento del Sistema Financiero	-	-	-	-	-	-
Adeudos de Ejercicios Fiscales Anteriores	-	-	-	-	-	-
Total del Egresos	77,604,103	1,890,181	79,494,284	8,387,520	7,542,844	71,106,764

ELABORÓ

 L.A. JOSÉ SEBASTIÁN JIMÉNEZ BAHENA
 JEFE DE DEPARTAMENTO DE PROGRAMACIÓN Y PRESUPUESTO

REVISÓ

 C.P. YANIRÉ QUIROZ SALGADO
 DIRECTORA DE ADMINISTRACIÓN Y FINANZAS

AUTORIZÓ

 MTRA. GABRIELA NAVARRO MACÍAS
 RECTORA



UNIVERSIDAD TECNOLÓGICA EMILIANO ZAPATA DEL ESTADO DE MORELOS
 Estado Analítico del Ejercicio del Presupuesto de Egresos Detallado - LDF
 Clasificación de Servicios Personales por Categoría
 Del 01 al 31 de enero de 2026
 (Cifras en Pesos)



Concepto	Egresos					Subejercicio
	Aprobado	Ampliaciones/ (Reducciones)	Modificado	Devengado	Pagado	
Gasto No Etiquetado	29,564,198	-	29,564,198	5,993,083	5,446,594	23,571,115
<i>Personal Administrativo y de Servicio Público</i>	<i>29,564,198</i>	-	<i>29,564,198</i>	<i>5,993,083</i>	<i>5,446,594</i>	<i>23,571,115</i>
<i>Magisterio</i>	-	-	-	-	-	-
<i>Servicios de Salud</i>	-	-	-	-	-	-
Personal Administrativo	-	-	-	-	-	-
Personal Médico, Paramédico y afín	-	-	-	-	-	-
<i>Seguridad Pública</i>	-	-	-	-	-	-
<i>Gastos Asociados a la Implementación de Nuevas Leyes Fed. o Reformas a las Mismas</i>	-	-	-	-	-	-
Nombre del Programa o Ley 1	-	-	-	-	-	-
Nombre del Programa o Ley 2	-	-	-	-	-	-
<i>Sentencias Laborales Definitivas</i>	-	-	-	-	-	-
Gasto Etiquetado	-	-	-	-	-	-
<i>Personal Administrativo y de Servicio Público</i>	-	-	-	-	-	-
<i>Magisterio</i>	-	-	-	-	-	-
<i>Servicios de Salud</i>	-	-	-	-	-	-
Personal Administrativo	-	-	-	-	-	-
Personal Médico, Paramédico y afín	-	-	-	-	-	-
<i>Seguridad Pública</i>	-	-	-	-	-	-
<i>Gastos Asociados a la Implementación de Nuevas Leyes Fed. o Reformas a las Mismas</i>	-	-	-	-	-	-
Nombre del Programa o Ley 1	-	-	-	-	-	-
Nombre del Programa o Ley 2	-	-	-	-	-	-
<i>Sentencias Laborales Definitivas</i>	-	-	-	-	-	-
Total del Gasto en Servicios Personales	29,564,198	-	29,564,198	5,993,083	5,446,594	23,571,115

ELABORÓ

L.A. JOSÉ SEBASTIÁN JIMÉNEZ BAHENA
JEFE DE DEPARTAMENTO DE PROGRAMACIÓN Y PRESUPUESTO

REVISÓ

C.P. YANIRÉ QUIROZ SALGADO
DIRECTORA DE ADMINISTRACIÓN Y FINANZAS

AUTORIZÓ

MTRA. GABRIELA NAVARRO MACÍAS
RECTORA



UNIVERSIDAD TECNOLÓGICA EMILIANO ZAPATA DEL ESTADO DE MORELOS
Estado Analítico del Ejercicio del Presupuesto de Egresos
Clasificación Económica (por Tipo de Gasto)
Del 01 al 31 de enero de 2026
(Cifras en Pesos)



Concepto	Egresos					Subejercicio 6 = (3 - 4)
	Aprobado	Ampliaciones/ (Reducciones)	Modificado	Devengado	Pagado	
	1	2	3 = (1 + 2)	4	5	
Gasto Corriente	70,504,215	1,890,181	72,394,396	7,249,009	6,483,140	65,145,387
Gasto de Capital	14,000	-	14,000	-	-	14,000
Amortización de la Deuda y Disminución de Pasivos	-	-	-	-	-	-
Pensiones y Jubilaciones	7,085,888	-	7,085,888	1,138,511	1,059,704	5,947,377
Participaciones	-	-	-	-	-	-
Total del Gasto	77,604,103	1,890,181	79,494,284	8,387,520	7,542,844	71,106,764

ELABORÓ


 L.A. JOSÉ SEBASTIÁN JIMÉNEZ BAHENA
 JEFE DE DEPARTAMENTO DE PROGRAMACIÓN Y PRESUPUESTO

REVISÓ


 C.P. YANIRÉ QUIROZ SALGADO
 DIRECTORA DE ADMINISTRACIÓN Y FINANZAS

AUTORIZÓ


 MTRA. GABRIELA NAVARRO MACÍAS
 RECTORA



Universidad Tecnológica Emiliano Zapata del Estado de Morelos
Flujo de Fondos
Del 1 de enero al 31 de enero de 2026
(Cifras en Pesos)



PRESUPUESTO ORDINARIO									
CONCEPTO	INGRESOS				EGRESOS				RESULTADO DEL FLUJO DE FONDOS
	AUTORIZADO	AMPLIACIONES/REDUCCIONES	MODIFICADO	RECAUDADO	AUTORIZADO	AMPLIACIONES/REDUCCIONES	MODIFICADO	PAGADO	
NO ETIQUETADO	77,604,103	40,597	77,644,700	15,505,142	77,604,103	40,597	77,644,700	7,542,844	7,962,298
Ingresos Propios	38,390,833	16,860	38,407,693	4,952,552	38,390,833	16,860	38,407,693	1,036,546	3,916,006
Subsidio Estatal	39,213,270	23,737	39,237,007	10,552,590	39,213,270	23,737	39,237,007	6,506,298	4,046,292
ETIQUETADO	-	-	-	-	-	-	-	-	-
Subsidio Federal	-	-	-	-	-	-	-	-	-
SUMAS TOTALES	77,604,103	40,597	77,644,700	15,505,142	77,604,103	40,597	77,644,700	7,542,844	7,962,298

RECURSOS EXTRAORDINARIOS									
CONCEPTO	OTROS INGRESOS				EGRESOS				RESULTADO DEL FLUJO DE FONDOS
	AUTORIZADO	AMPLIACIONES/REDUCCIONES	MODIFICADO	RECAUDADO	AUTORIZADO	AMPLIACIONES/REDUCCIONES	MODIFICADO	PAGADO	
NO ETIQUETADO	-	1,849,584	1,849,584	-	-	1,849,584	1,849,584	-	-
Ingresos Propios (Remanentes de ejercicios anteriores)	-	1,849,584	1,849,584	-	-	1,849,584	1,849,584	-	-
ETIQUETADO	-	-	-	-	-	-	-	-	-
Otros Subsidios Federales extraordinarios	-	-	-	-	-	-	-	-	-
SUMAS TOTALES	-	1,849,584	1,849,584	-	-	1,849,584	1,849,584	-	-

PRESUPUESTO TOTAL 2026									
CONCEPTO	INGRESOS				EGRESOS				RESULTADO DEL FLUJO DE FONDOS
	AUTORIZADO	AMPLIACIONES/REDUCCIONES	MODIFICADO	RECAUDADO	AUTORIZADO	AMPLIACIONES/REDUCCIONES	MODIFICADO	PAGADO	
NO ETIQUETADO	77,604,103	1,890,181	79,494,284	15,505,142	77,604,103	1,890,181	79,494,284	7,542,844	7,962,298
ETIQUETADO	-	-	-	-	-	-	-	-	-
SUMAS TOTALES	77,604,103	1,890,181	79,494,284	15,505,142	77,604,103	1,890,181	79,494,284	7,542,844	7,962,298

* El flujo de fondos se calcula considerando el total recaudado menos el total pagado.

ELABORÓ

L.A. JOSÉ SEBASTIÁN JIMÉNEZ BAHENA
JEFE DE DEPARTAMENTO DE PROGRAMACIÓN Y PRESUPUESTO

REVISÓ

C.P. YANIRÉ QUIROZ SALGADO
DIRECTORA DE ADMINISTRACIÓN Y FINANZAS

AUTORIZÓ

MTRA. GABRIELA NAVARRO MACÍAS
RECTORA



UNIVERSIDAD TECNOLÓGICA
EMILIANO ZAPATA DEL ESTADO DE MORELOS

Información Programática

ESTADOS FINANCIEROS | ENERO 2026
UNIVERSIDAD TECNOLÓGICA EMILIANO ZAPATA DEL ESTADO DE MORELOS



UNIVERSIDAD TECNOLÓGICA EMILIANO ZAPATA DEL ESTADO DE MORELOS
Gasto por Categoría Programática
Del 01 al 31 de enero de 2026
(Cifras en Pesos)



Concepto	Egresos					Subejercicio 6 = (3 - 4)
	Aprobado	Ampliaciones/ (Reducciones)	Modificado	Devengado	Pagado	
	1	2	3 = (1 + 2)	4	5	
Programas						
<i>Subsidios: Sector Social y Privado o Ent. Federativas y Municipios</i>	39,213,270	16,860	39,230,130	7,131,594	6,506,298	32,098,536
Sujetos a Reglas de Operación	-	-	-	-	-	-
Otros Subsidios	39,213,270	16,860	39,230,130	7,131,594	6,506,298	32,098,536
<i>Desempeño de las Funciones</i>	38,390,833	1,873,321	40,264,154	1,255,926	1,036,546	39,008,228
Prestación de Servicios Públicos	38,390,833	1,873,321	40,264,154	1,255,926	1,036,546	39,008,228
Provisión de Bienes Públicos	-	-	-	-	-	-
Planeación, Seguimiento y Evaluación de Políticas Públicas	-	-	-	-	-	-
Promoción y Fomento	-	-	-	-	-	-
Regulación y Supervisión	-	-	-	-	-	-
Funciones de las Fuerzas Armadas (Únicamente Gobierno Federal)	-	-	-	-	-	-
Específicos	-	-	-	-	-	-
Proyectos de Inversión	-	-	-	-	-	-
<i>Administrativos y de Apoyo</i>	-	-	-	-	-	-
Apoyo al Proceso Presupuestario y para Mejorar la Eficiencia Institucional	-	-	-	-	-	-
Apoyo a la Función Pública y al Mejoramiento de la Gestión Operaciones Ajenas	-	-	-	-	-	-
<i>Compromisos</i>	-	-	-	-	-	-
Obligaciones de Cumplimiento de Resolución Jurisdiccional	-	-	-	-	-	-
Desastres Naturales	-	-	-	-	-	-
<i>Obligaciones</i>	-	-	-	-	-	-
Pensiones y Jubilaciones	-	-	-	-	-	-
Aportaciones a la Seguridad Social	-	-	-	-	-	-
Aportaciones a Fondos de Estabilización	-	-	-	-	-	-
Aportaciones a Fondos de Inversión y Reestructura de Pensiones	-	-	-	-	-	-
<i>Programas de Gasto Federalizado (Gobierno Federal)</i>	-	-	-	-	-	-
Gasto Federalizado	-	-	-	-	-	-
<i>Participaciones a Entidades Federativas y Municipios</i>	-	-	-	-	-	-
<i>Costo financiero, deuda o apoyos a deudores y ahorradores de la banca</i>	-	-	-	-	-	-
<i>Adeudos de ejercicios fiscales anteriores</i>	-	-	-	-	-	-
Total del Gasto	77,604,103	1,890,181	79,494,284	8,387,520	7,542,844	71,106,764

ELABORÓ

L.A. JOSÉ SEBASTIÁN JIMÉNEZ BAHENA
JEFE DE DEPARTAMENTO DE PROGRAMACIÓN Y PRESUPUESTO

REVISÓ

C.P. YANIRÉ QUIROZ SALGADO
DIRECTORA DE ADMINISTRACIÓN Y FINANZAS

AUTORIZÓ

MTRA. GABRIELA NAVARRO MACÍAS
RECTORA



UNIVERSIDAD TECNOLÓGICA EMILIANO ZAPATA DEL ESTADO DE MORELOS
Indicadores de Postura Fiscal
Del 01 al 31 de enero de 2026
(Cifras en Pesos)



Concepto	Estimado/Aprobado	Devengado	Recaudado/Pagado
I. Ingresos Presupuestarios	77,604,103	15,505,142	15,505,142
1. Ingresos del Gobierno de la Entidad Federativa	-	-	-
2. Ingresos del Sector Paraestatal	77,604,103	15,505,142	15,505,142
II. Egresos Presupuestarios	77,604,103	8,387,520	7,542,844
3. Egresos del Gobierno de la Entidad Federativa	-	-	-
4. Egresos del Sector Paraestatal	77,604,103	8,387,520	7,542,844
III. Balance Presupuestario (Superávit o Déficit) (III= I - II)	-	7,117,622	7,962,298

Concepto	Estimado/Aprobado	Devengado	Recaudado/Pagado
III. Balance presupuestario (Superávit o Déficit)	-	7,117,622	7,962,298
IV. Intereses, Comisiones y Gastos de la Deuda	-	-	-
V. Balance Primario (Superávit o Déficit) (V= III + IV)	-	7,117,622	7,962,298

Concepto	Estimado/Aprobado	Devengado	Recaudado/Pagado
A. Financiamiento	-	-	-
B. Amortización de la deuda	-	-	-
C. Financiamiento Neto	-	-	-

ELABORÓ


C.A. JOSÉ SEBASTIÁN JIMÉNEZ BAHENA
JEFE DE DEPARTAMENTO DE PROGRAMACIÓN Y PRESUPUESTO

REVISÓ


C.P. YANIRÉ QUIROZ SALGADO
DIRECTORA DE ADMINISTRACIÓN Y FINANZAS

AUTORIZÓ


MTRA. GABRIELA NAVARRO MACÍAS
RECTORA

Programas y Proyectos de Inversión

2026

- No aplica.


Bajo protesta de decir verdad declaramos que los Estados Financieros y sus Notas al 31 de enero del 2026, son razonablemente correctos y responsabilidad del emisor.

ELABORÓ




L.A. JOSÉ SEBASTIÁN JIMÉNEZ BAHENA
JEFE DE DEPARTAMENTO DE PROGRAMACIÓN
Y PRESUPUESTO

REVISÓ



C.P. YANIRÉ QUIROZ SALGADO
DIRECTORA DE ADMINISTRACIÓN Y
FINANZAS

AUTORIZÓ



MTRA. GABRIELA NAVARRO MACÍAS
RECTORA




Universidad Tecnológica Emiliano Zapata del Estado de Morelos
Indicadores de Resultados
Del 1 de enero al 31 de enero de 2026
(Cifras en Pesos)



N°	Objetivo	Meta	Indicador
16	Aplicar los recursos autorizados para operación y mantenimiento de los procesos de la UTEZ.	Que el 100% de los recursos autorizados para el desarrollo de las tareas y metas de la UTEZ sean ejercidos en su totalidad.	Total de presupuesto ejercido
			Total de presupuesto autorizado

Total de presupuesto ejercido	Total de presupuesto autorizado	Porcentaje de cumplimiento	Meta
8,387,520	77,604,103	11%	100%



*Nota: El importe total señalado como presupuesto ejercido corresponde al monto total del presupuesto devengado.

Bajo protesta de decir verdad declaramos que los Estados Financieros y sus Notas son razonablemente correctos y responsabilidad del emisor.

ELABORÓ

E.A. JOSÉ SEBASTIÁN JIMÉNEZ BAHENA
JEFE DE DEPARTAMENTO DE PROGRAMACIÓN
Y PRESUPUESTO

REVISÓ

C.P. YANIRÉ QUIROZ SALGADO
DIRECTORA DE ADMINISTRACIÓN Y
FINANZAS

AUTORIZÓ

MTRA. GABRIELA NAVARRO MACÍAS
RECTORA



Anexos

- Relación de Bienes Inmuebles que Componen el Patrimonio (Se entrega en electrónico).
- Relación de Bienes Muebles que Componen el Patrimonio (Se entrega en electrónico).

Bajo protesta de decir verdad declaramos que los Estados Financieros y sus Notas al 31 de enero del 2026, son razonablemente correctos y responsabilidad del emisor.

ELABORÓ




C.P. JESÚS SALAZAR MEJÍA
JEFE DEL DEPARTAMENTO DE CONTABILIDAD

REVISÓ



C.P. YANIRÉ QUIROZ SALGADO
DIRECTORA DE ADMINISTRACIÓN Y FINANZAS

AUTORIZÓ



MTRA. GABRIELA NAVARRO MACÍAS
RECTORA

Relación de esquemas bursátiles y de coberturas financieras

Formato libre

(Artículo 46, último párrafo LGCG)

- No aplica.

Bajo protesta de decir verdad declaramos que los Estados Financieros y sus Notas al 31 de enero del 2026, son razonablemente correctos y responsabilidad del emisor.

ELABORÓ

C.P. JESÚS SALAZAR MEJÍA
JEFE DEL DEPARTAMENTO DE CONTABILIDAD

REVISÓ

C.P. YANIRÉ QUIROZ SALGADO
DIRECTORA DE ADMINISTRACIÓN Y FINANZAS

AUTORIZÓ

MTRA. GABRIELA NAVARRO MACÍAS
RECTORA



UNIVERSIDAD TECNOLÓGICA EMILIANO ZAPATA DEL ESTADO DE MORELOS
INFORME DE PERCEPCIONES DE LOS SERVIDORES PÚBLICOS DE NIVEL MANDOS MEDIOS Y SUPERIORES
 Del 01 de Enero al 31 de enero del 2026

NÚMERO	CARGO	ACUMULADO DE SUELDOS Y SALARIOS	PRESTACIONES SOCIALES (DESPENSA)	PRESTACIONES SOCIALES (PRIMA VACACIONAL)	PRESTACIONES SOCIALES (AGUINALDO)	PAGOS POR SEPARACIÓN	TOTAL
1	Rectora	61,909.39	1,407.90	-	-	-	63,317.29
2	Secretario Académico	46,490.45	1,407.90	-	-	-	47,898.35
3	Directora de la División Académica de TID	41,464.03	1,407.90	-	-	-	42,871.93
4	Director de la División Académica de Mecánica Industrial	41,464.03	1,407.90	-	-	-	42,871.93
5	Director de la División Académica Económico-Administrativo	41,656.38	1,407.90	-	-	-	43,064.28
6	Directora de la División Académica de Terapia Física	41,464.03	1,407.90	-	-	-	42,871.93
7	Directora de Administración y Finanzas	41,464.03	1,407.90	-	-	-	42,871.93
8	Director de Planeación y Servicios Escolares	41,464.03	1,407.90	-	-	-	42,871.93
9	Abogado General	41,464.03	1,407.90	-	-	-	42,871.93
10	Jefe del Departamento de Recursos Materiales y Servicios	22,533.38	1,407.90	-	-	-	23,941.28
11	Jefe del Departamento de Gestión Académica	18,239.34	1,126.32	-	-	-	19,365.66
12	Jefe de Departamento de Estadías	22,465.35	1,407.90	-	-	-	23,873.25
13	Jefe de Departamento de Programación y Presupuesto	22,476.64	1,407.90	-	-	-	23,884.54
14	Jefe de Departamento de Personal	22,409.33	1,407.90	-	-	-	23,817.23
15	Jefa de Departamento de Tutoría y Apoyo Psicopedagógico	22,646.06	1,407.90	-	-	-	24,053.96
16	Jefe del Departamento de Prensa y Difusión	22,474.96	1,407.90	-	-	-	23,882.86
17	Jefe de Departamento de Desarrollo Académico	19,552.51	1,220.18	-	-	-	20,772.69
18	Jefe del Departamento de Tecnologías de la Información	22,465.35	1,407.90	-	-	-	23,873.25
19	Jefe de Departamento de Enlace de Rectoría	22,465.35	1,407.90	-	-	-	23,873.25
20	Jefe de Departamento de Contabilidad	22,465.35	1,407.90	-	-	-	23,873.25
21	Jefe del Departamento Desarrollo Empresarial y Educación Continua	10,529.79	657.02	-	-	-	11,186.81
22	Jefa Departamento de Investigación y Desarrollo Tecnológico	21,736.93	1,360.97	-	-	-	23,097.90
23	Jefe de Departamento de Calidad	22,492.36	1,407.90	-	-	-	23,900.26
24	Jefe de Departamento DACEA	-	-	-	-	-	-
25	Jefe de Departamento DATID	5,017.38	281.58	158.93	1,430	-	6,888.23
26	Jefe de Departamento Academia de Idiomas	22,465.35	1,407.90	-	-	-	23,873.25
27	Jefe de Departamento de Adquisiciones, Proyectos y Apoyo al Control Interno	22,465.35	1,407.90	-	-	-	23,873.25
28	Director de Vinculación y Proyectos Estratégicos	41,840.72	1,407.90	-	-	-	43,248.62
	SUMA:	785,581.90	35,619.87	158.93	1,430.34	-	822,791.04

ELABORÓ

C.P. VICENTE VELÁSQUEZ CARRILLO
 JEFE DEL DEPARTAMENTO DE PERSONAL

REVISÓ

C.P. YANIRE QUIROZ SALGADO
 DIRECTORA DE ADMINISTRACIÓN Y FINANZAS

AUTORIZÓ

MTRA. GABRIELA NAVARRO MACÍAS
 RECTORA



UNIVERSIDAD TECNOLÓGICA EMILIANO ZAPATA MORELOS

Balanza de Comprobación del 01/ene./2026 al 31/ene./2026 Cuentas con saldos y movimientos acumulado. (De la cuenta: 1000 a la 9999)

Usu: yuribatalla
Rep: rptBalanzaComprobacion

Fecha y | 25/feb./2026
hora de Impresión | 05:25 p. m.

Nat.	Cuenta	Nombre de la cuenta	SALDO ANTERIOR		MOVIMIENTOS		SALDO ACTUAL	
			DEUDOR	ACREEDOR	DEUDOR	ACREEDOR	DEUDOR	ACREEDOR
D	1112	BANCOS/TESORERÍA	\$36,883,856.83	\$0.00	\$39,190,330.73	\$43,458,161.34	\$32,616,026.22	\$0.00
D	1122	CUENTAS POR COBRAR A CORTO PLAZO	\$246,000.00	\$0.00	\$15,464,545.60	\$15,464,545.60	\$246,000.00	\$0.00
D	1123	DEUDORES DIVERSOS POR COBRAR A CORTO PLAZO	\$1,225,007.43	\$0.00	\$272,962.08	\$163,049.66	\$1,334,919.85	\$0.00
D	1129	OTROS DERECHOS A RECIBIR EFECTIVO O EQUIVALENTES A CORTO PLAZO	\$1.20	\$0.00	\$0.00	\$0.00	\$1.20	\$0.00
D	1231	TERRENOS	\$56,739,624.00	\$0.00	\$0.00	\$0.00	\$56,739,624.00	\$0.00
D	1233	EDIFICIOS NO HABITACIONALES	\$192,090,460.02	\$0.00	\$0.00	\$0.00	\$192,090,460.02	\$0.00
D	1234	INFRAESTRUCTURA	\$12,613,126.41	\$0.00	\$0.00	\$0.00	\$12,613,126.41	\$0.00
D	1241	MOBILIARIO Y EQUIPO DE ADMINISTRACIÓN	\$61,062,067.96	\$0.00	\$0.00	\$0.00	\$61,062,067.96	\$0.00
D	1242	MOBILIARIO Y EQUIPO EDUCACIONAL Y RECREATIVO	\$32,475,233.90	\$0.00	\$0.00	\$0.00	\$32,475,233.90	\$0.00
D	1243	EQUIPO E INSTRUMENTAL MÉDICO Y DE LABORATORIO	\$4,887,788.09	\$0.00	\$0.00	\$0.00	\$4,887,788.09	\$0.00
D	1244	VEHÍCULOS Y EQUIPO DE TRANSPORTE	\$3,882,690.00	\$0.00	\$0.00	\$0.00	\$3,882,690.00	\$0.00
D	1246	MAQUINARIA, OTROS EQUIPOS Y HERRAMIENTAS	\$32,764,675.73	\$0.00	\$0.00	\$0.00	\$32,764,675.73	\$0.00
D	1247	COLECCIONES, OBRAS DE ARTE Y OBJETOS VALIOSOS	\$36,540.00	\$0.00	\$0.00	\$0.00	\$36,540.00	\$0.00
D	1251	SOFTWARE	\$1,865,167.20	\$0.00	\$0.00	\$0.00	\$1,865,167.20	\$0.00
A	1261	DEPRECIACIÓN ACUMULADA DE BIENES INMUEBLES	\$0.00	\$76,639,429.19	\$0.00	\$528,248.77	\$0.00	\$77,167,677.96
A	1262	DEPRECIACIÓN ACUMULADA DE INFRAESTRUCTURA	\$0.00	\$3,449,507.83	\$0.00	\$42,043.76	\$0.00	\$3,491,551.59
A	1263	DEPRECIACIÓN ACUMULADA DE BIENES MUEBLES	\$0.00	\$120,749,097.74	\$0.00	\$427,084.00	\$0.00	\$121,176,181.74
A	1265	AMORTIZACIÓN ACUMULADA DE ACTIVOS INTANGIBLES	\$0.00	\$1,860,203.95	\$0.00	\$1,612.72	\$0.00	\$1,861,816.67
A	2111	SERVICIOS PERSONALES POR PAGAR A CORTO PLAZO	\$0.00	\$12,557,948.52	\$15,612,711.01	\$5,993,082.58	\$0.00	\$2,938,320.09
A	2112	PROVEEDORES POR PAGAR A CORTO PLAZO	\$0.00	\$4,105,908.17	\$3,000,559.33	\$1,442,118.67	\$0.00	\$2,547,467.51
A	2115	TRANSFERENCIAS OTORGADAS POR PAGAR A CORTO PLAZO	\$0.00	\$1,382,799.84	\$2,411,462.40	\$1,512,793.95	\$0.00	\$484,131.39
A	2117	RETENCIONES Y CONTRIBUCIONES POR PAGAR A CORTO PLAZO	\$0.00	\$4,724,234.11	\$2,917,960.89	\$3,756,334.05	\$0.00	\$5,562,607.27
A	2129	OTROS DOCUMENTOS POR PAGAR A CORTO PLAZO	\$0.00	\$2,640,341.84	\$239,163.15	\$201,986.83	\$0.00	\$2,603,165.52
A	2161	FONDOS EN GARANTÍA A CORTO PLAZO	\$0.00	\$40,937.50	\$0.00	\$0.00	\$0.00	\$40,937.50
A	2211	PROVEEDORES POR PAGAR A LARGO PLAZO	\$0.00	\$473,749.65	\$0.00	\$0.00	\$0.00	\$473,749.65
A	3110	APORTACIONES	\$0.00	\$344,945,649.71	\$0.00	\$0.00	\$0.00	\$344,945,649.71
A	3120	DONACIONES DE CAPITAL	\$0.00	\$1,478,064.51	\$0.00	\$0.00	\$0.00	\$1,478,064.51
A	3210	RESULTADO DEL EJERCICIO (AHORRO/ DESAHORRO)	\$0.00	-\$8,232,197.52	-\$8,232,197.52	\$0.00	\$0.00	\$0.00
A	3220	RESULTADOS DE EJERCICIOS ANTERIORES	\$0.00	-\$14,569,986.80	\$23,151.13	-\$8,209,046.39	\$0.00	-\$22,802,184.32
A	3250	RECTIFICACIONES DE RESULTADOS DE EJERCICIOS ANTERIORES	\$0.00	\$48,788.69	\$0.00	\$0.00	\$0.00	\$48,788.69
A	3251	CAMBIOS EN POLÍTICAS CONTABLES	\$0.00	-\$113,813,486.29	\$0.00	\$0.00	\$0.00	-\$113,813,486.29
A	3252	CAMBIOS POR ERRORES CONTABLES	\$0.00	-\$1,708,751.87	\$0.00	\$0.00	\$0.00	-\$1,708,751.87
A	4173	INGRESOS POR VENTA DE BIENES Y PRESTACIÓN DE SERVICIOS DE ENTIDADES PARAESTATALES Y FIDEICOMISOS NO EMPRESARIALES Y NO FINANCIEROS	\$0.00	\$0.00	\$0.00	\$4,952,551.89	\$0.00	\$4,952,551.89
A	4223	SUBSIDIOS Y SUBVENCIONES	\$0.00	\$0.00	\$0.00	\$10,552,590.40	\$0.00	\$10,552,590.40
D	5111	REMUNERACIONES AL PERSONAL DE CARÁCTER PERMANENTE	\$0.00	\$0.00	\$4,972,995.28	\$0.00	\$4,972,995.28	\$0.00



UNIVERSIDAD TECNOLÓGICA EMILIANO ZAPATA MORELOS

Balanza de Comprobación del 01/ene./2026 al 31/ene./2026 Cuentas con saldos y movimientos acumulado. (De la cuenta: 1000 a la 9999)

Usu: yuririabatalla
Rep: rptBalanzaComprobacion

Fecha y 25/feb./2026
hora de Impresión 05:25 p. m.

Nat.	Cuenta	Nombre de la cuenta	SALDO ANTERIOR		MOVIMIENTOS		SALDO ACTUAL	
			DEUDOR	ACREEDOR	DEUDOR	ACREEDOR	DEUDOR	ACREEDOR
D	5113	REMUNERACIONES ADICIONALES Y ESPECIALES	\$0.00	\$0.00	\$544,608.17	\$0.00	\$544,608.17	\$0.00
D	5115	OTRAS PRESTACIONES SOCIALES Y ECONÓMICAS	\$0.00	\$0.00	\$475,479.13	\$0.00	\$475,479.13	\$0.00
D	5121	MATERIALES DE ADMINISTRACIÓN, EMISIÓN DE DOCUMENTOS Y ARTÍCULOS OFICIALES	\$0.00	\$0.00	\$3,556.60	\$0.00	\$3,556.60	\$0.00
D	5122	ALIMENTOS Y UTENSILIOS	\$0.00	\$0.00	\$4,620.00	\$0.00	\$4,620.00	\$0.00
D	5124	MATERIALES Y ARTÍCULOS DE CONSTRUCCIÓN Y DE REPARACIÓN	\$0.00	\$0.00	\$844.00	\$0.00	\$844.00	\$0.00
D	5125	PRODUCTOS QUÍMICOS, FARMACÉUTICOS Y DE LABORATORIO	\$0.00	\$0.00	\$428.00	\$0.00	\$428.00	\$0.00
D	5126	COMBUSTIBLES, LUBRICANTES Y ADITIVOS	\$0.00	\$0.00	\$21,492.12	\$0.00	\$21,492.12	\$0.00
D	5127	VESTUARIO, BLANCOS, PRENDAS DE PROTECCIÓN Y ARTÍCULOS DEPORTIVOS	\$0.00	\$0.00	\$1,384.68	\$0.00	\$1,384.68	\$0.00
D	5129	HERRAMIENTAS, REFACCIONES Y ACCESORIOS MENORES	\$0.00	\$0.00	\$614.00	\$0.00	\$614.00	\$0.00
D	5131	SERVICIOS BÁSICOS	\$0.00	\$0.00	\$68,163.00	\$0.00	\$68,163.00	\$0.00
D	5132	SERVICIOS DE ARRENDAMIENTO	\$0.00	\$0.00	\$637,290.94	\$0.00	\$637,290.94	\$0.00
D	5133	SERVICIOS PROFESIONALES, CIENTÍFICOS Y TÉCNICOS Y OTROS SERVICIOS	\$0.00	\$0.00	\$51,980.00	\$0.00	\$51,980.00	\$0.00
D	5134	SERVICIOS FINANCIEROS, BANCARIOS Y COMERCIALES	\$0.00	\$0.00	\$54,281.16	\$0.00	\$54,281.16	\$0.00
D	5135	SERVICIOS DE INSTALACIÓN, REPARACIÓN, MANTENIMIENTO Y CONSERVACIÓN	\$0.00	\$0.00	\$2,638.87	\$0.00	\$2,638.87	\$0.00
D	5137	SERVICIOS DE TRASLADO Y VIÁTICOS	\$0.00	\$0.00	\$6,070.88	\$0.00	\$6,070.88	\$0.00
D	5138	SERVICIOS OFICIALES	\$0.00	\$0.00	\$11,285.00	\$0.00	\$11,285.00	\$0.00
D	5139	OTROS SERVICIOS GENERALES	\$0.00	\$0.00	\$16,994.00	\$0.00	\$16,994.00	\$0.00
D	5242	BECAS	\$0.00	\$0.00	\$374,282.67	\$0.00	\$374,282.67	\$0.00
D	5251	PENSIONES	\$0.00	\$0.00	\$1,138,511.28	\$0.00	\$1,138,511.28	\$0.00
D	5513	DEPRECIACIÓN DE BIENES INMUEBLES	\$0.00	\$0.00	\$528,248.77	\$0.00	\$528,248.77	\$0.00
D	5514	DEPRECIACIÓN DE INFRAESTRUCTURA	\$0.00	\$0.00	\$42,043.76	\$0.00	\$42,043.76	\$0.00
D	5515	DEPRECIACIÓN DE BIENES MUEBLES	\$0.00	\$0.00	\$427,084.00	\$0.00	\$427,084.00	\$0.00
D	5517	AMORTIZACIÓN DE ACTIVOS INTANGIBLES	\$0.00	\$0.00	\$1,612.72	\$0.00	\$1,612.72	\$0.00
D	7110	VALORES EN CUSTODIA	\$831,619.78	\$0.00	\$0.00	\$452,779.91	\$378,839.87	\$0.00
A	7120	CUSTODIA DE VALORES	\$0.00	\$831,619.78	\$452,779.91	\$0.00	\$0.00	\$378,839.87
D	7410	DEMANDAS JUDICIALES EN PROCESO DE RESOLUCIÓN	\$6,744,195.80	\$0.00	\$0.00	\$0.00	\$6,744,195.80	\$0.00
A	7420	RESOLUCIÓN DE DEMANDAS EN PROCESO JUDICIAL	\$0.00	\$6,744,195.80	\$0.00	\$0.00	\$0.00	\$6,744,195.80
D	8110	LEY DE INGRESOS ESTIMADA	\$0.00	\$0.00	\$77,604,102.62	\$0.00	\$77,604,102.62	\$0.00
A	8120	LEY DE INGRESOS POR EJECUTAR	\$0.00	\$0.00	\$15,505,142.29	\$79,494,283.67	\$0.00	\$63,989,141.38
D	8130	MODIFICACIONES A LA LEY DE INGRESOS ESTIMADA	\$0.00	\$0.00	\$1,890,181.05	\$0.00	\$1,890,181.05	\$0.00
A	8140	LEY DE INGRESOS DEVENGADA	\$0.00	\$0.00	\$15,505,142.29	\$15,505,142.29	\$0.00	\$0.00
A	8150	LEY DE INGRESOS RECAUDADA	\$0.00	\$0.00	\$0.00	\$15,505,142.29	\$0.00	\$15,505,142.29
A	8210	PRESUPUESTO DE EGRESOS APROBADO	\$0.00	\$0.00	\$0.00	\$77,604,102.62	\$0.00	\$77,604,102.62
D	8220	PRESUPUESTO DE EGRESOS POR EJERCER	\$0.00	\$0.00	\$79,502,112.65	\$8,395,348.76	\$71,106,763.89	\$0.00
A	8230	MODIFICACIONES AL PRESUPUESTO DE EGRESOS APROBADO	\$0.00	\$0.00	\$7,828.98	\$1,898,010.03	\$0.00	\$1,890,181.05



**UNIVERSIDAD TECNOLÓGICA EMILIANO ZAPATA
MORELOS**
Balanza de Comprobación del 01/ene./2026 al 31/ene./2026
Cuentas con saldos y movimientos acumulado. (De la cuenta: 1000 a la 9999)

Usu: yuririabatalla
Rep: rptBalanzaComprobacion

Fecha y 25/feb./2026
hora de Impresión 05:25 p. m.

Nat.	Cuenta	Nombre de la cuenta	SALDO ANTERIOR		MOVIMIENTOS		SALDO ACTUAL	
			DEUDOR	ACREEDOR	DEUDOR	ACREEDOR	DEUDOR	ACREEDOR
D	8240	PRESUPUESTO DE EGRESOS COMPROMETIDO	\$0.00	\$0.00	\$8,387,519.78	\$8,387,519.78	\$0.00	\$0.00
D	8250	PRESUPUESTO DE EGRESOS DEVENGADO	\$0.00	\$0.00	\$8,387,519.78	\$7,542,844.47	\$844,675.31	\$0.00
D	8260	PRESUPUESTO DE EGRESOS EJERCIDO	\$0.00	\$0.00	\$7,542,844.47	\$7,542,844.47	\$0.00	\$0.00
D	8270	PRESUPUESTO DE EGRESOS PAGADO	\$0.00	\$0.00	\$7,542,844.47	\$0.00	\$7,542,844.47	\$0.00
Sumas =>			\$444,348,054.35	\$444,348,054.35	\$302,615,176.12	\$302,615,176.12	\$608,112,432.62	\$608,112,432.62